

SCHWEIZERISCHE NATIONALBANK – BANQUE NATIONALE SUISSE

Volkswirtschaftliche und Statistische Abteilung – Service d'études et de statistique

Monatsbericht

Bulletin mensuel

38. Jahrgang – 38^e année

No. **3**

März 1963 Mars

Beilage :

**Mitteilung Nr. 158 der Kommission für
Konjunkturbeobachtung**

Annexe :

**158^e rapport de la Commission de recherches
économiques**

Die Monatsberichte der Schweiz. Nationalbank können bei der Art. Institut Orell Füssli AG, Zürich, für Fr. 3.- im Jahr abonniert werden.
Postcheck VIII / 640. — On peut s'abonner au Bulletin mensuel de la Banque nationale suisse auprès de l'Orell Füssli Arts Graphiques S.A., Zurich.
Le prix de l'abonnement annuel est fixé à fr. 3.-. Compte de chèques postaux VIII / 640.

Systematische Übersicht – Table systématique des matières

| Abschnitte | Tabellen Tableaux | Divisions |
|---|----------------------|--|
| Schweizerische Nationalbank Ausweise, Währungsreserven, Kreditbeanspruchung, Notenumlauf, Täglich fällige Verbindlichkeiten, Goldbestand des Bundes | 1-8 | Banque nationale suisse Situations, réserves monétaires, crédits accordés, billets, engagements à vue, or de la Confédération |
| Devisen- und Goldmarkt Paritäten, Devisenkurse, Notenkurse, Goldpreise | 9-16 | Marché des devises et de l'or Parités, cours des devises, cours des billets, prix de l'or |
| Geldmarkt Geldmarksätze, Diskont- und Lombardsätze | 17-20 | Marché monétaire Taux du marché monétaire, taux d'escompte et pour avances sur nantissement |
| Kapitalmarkt Zinssätze von Kassenobligationen, Spareinlagen und Hypotheken, Obligationen- und Aktienindizes, Renditen, Obligationenkurse, Emissionen und Rückzahlungen, Pfandbriefe, Anlagen des Ausgleichsfonds der Alters- und Hinterlassenenversicherung | 21-39 | Marché des capitaux Taux d'intérêt de bons de caisse, de dépôts d'épargne et d'hypothèques, indices des obligations et des actions, rendements, cours d'obligations, émissions et remboursements, lettres de gage, placements du Fonds de compensation de l'assurance-vieillesse et survivants |
| Banken Zwischenbilanzen, Quartalsbilanzen der Großbanken, Schweizerische Investmenttrusts | 40-43 | Banques Bilans intermédiaires, bilans trimestriels des grandes banques, trusts suisses d'investissement |
| Börse | 44-46 | Bourse |
| Zahlungsverkehr Bargeld und Sichteinlagen, Giroverkehr, Wertschriften-Clearing, Postcheckverkehr, Abrechnungsverkehr | 47-52 | Trafic des paiements Numéraire et dépôts à vue, virements, clearing des titres, trafic des chèques postaux, compensations |
| Öffentliche Finanzen Bund, Kantone, Gemeinden, Betriebsergebnisse der SBB | 53-61 | Finances publiques Confédération, cantons, communes, résultats d'exploitation des CFF |
| Außenhandel Einfuhr, Ausfuhr, Handelsbilanz, Preis- und Mengenindizes | 62-71 | Commerce extérieur Importation, exportation, balance commerciale, indices des prix et du volume |
| Ertragsbilanz, Gebundener Zahlungsverkehr ... | 72-74 | Balance des revenus, service réglementé des paiements |
| Preise Großhandel, Konsumentenpreise, Landwirtschaftliche Preise, Weltmarktpreise, Preisindizes | 75-90 | Prix Commerce de gros, prix à la consommation, prix agricoles, marché mondial, indices des prix |
| Löhne | 91-93 | Salaires |
| Produktion Bautätigkeit, Landwirtschaftliche Produktion, Elektrizität | 94-96 | Production Industrie du bâtiment, production agricole, électricité |
| Beschäftigung, Arbeitsmarkt | 97-100 | Activité industrielle, marché du travail |
| Handel, Verkehr Kleinhandelsumsätze, Transportmengen SBB, Rheinhäfen, Fremdenverkehr | 101-104 | Commerce, transports Chiffre d'affaires, quantités transportées des CFF, ports de Bâle, tourisme |
| Ausländische Notenbanken, Internationale Institutionen Notenbankausweise, BIZ, Internationale Bank für Wiederaufbau, Internationaler Währungsfonds | 105-108 | Banques d'émission étrangères, institutions internationales Situations des banques centrales, BRI, Banque Internationale pour la Reconstruction, Fonds monétaire international |
| Währungsreserven und Geldumlauf im Ausland Währungsreserven, Geldversorgung, Goldproduktion | 109-114 | Réserves monétaires et circulation monétaire à l'étranger Réserves monétaires, masse monétaire, production d'or |
| Stichwortverzeichnis | Selten-Pages 4-5 | Index alphabétique |

STICHWORTVERZEICHNIS

| | Tab. | | Tab. | | Tab. |
|--|----------------|---|-------------------|---|------------|
| Abrechnungsverkehr | 51, 52 | Finanzen: Bund | 53-59 | Obligationen: Index ausländ. Werte . | 26 |
| Aktien: Emissionen | 31-33, 36, 37c | Gemeinden | 61 | Index schweiz. Werte | 23 |
| Index: Ausland | 28 | Kantone | 60 | Rendite ausländ. Anleihen | 27 |
| Schweiz | 24 | Fremdenverkehr | 104 | Rendite von Bundesanleihen | 23 |
| Rückzahlungen | 34, 35, 36 | Geldmarktsätze: Ausland | 20 | Rückzahlungen | 34, 35, 36 |
| Alters- und Hinterlassenenversichg. | 39 | Schweiz | 19 | Offizielle Diskontosätze | 17 |
| Anleihen: Emissionen 29, 30, 33, 36-37b | | Geldversorgung | 113 | Paritäten | 9-11 |
| Kurse von Bundesanleihen | 25 | Gemeinden, Finanzlage | 61 | Pfandbriefe | 38 |
| Kursindex | 23, 26 | Giroverkehr: Nationalbank | 48 | Postcheck- und Giroverkehr | 50 |
| Rendite | 23, 27 | Post | 50 | Preise: Entwicklung | 75 |
| Rückzahlungen | 34, 35, 36 | Gold: Ausländ. Banken usw. | 105, 106 | Gold | 16 |
| Arbeitsmarkt | 97-100 | 108, 111, 112 | | Großhandelspreise | 84 |
| Ausfuhr | 62-65, 67-71 | Bund | 3 | Landw. Erzeugnisse | 90 |
| Ausgleichsfonds der AHV | 39 | Nationalbank | 1, 2 | Preisindizes, siehe Indizes | |
| Ausländ. Anleihen: Emissionen 30, 33, 36 | | Preise | 16 | Silber in London und New York ... | 84 |
| Kursindex | 26 | Produktion | 114 | Privatdiskontosätze: | |
| Rendite | 27 | Großbanken: Bilanzen | 40-42 | Ausland | 20 |
| Außenhandel: Ausfuhr nach Ländern | 68 | Dreimonatsdepots | 19 | Schweiz | 19 |
| Ausfuhr wichtiger Waren | 67 | Zinssätze für Kassenobligationen . | 21 | Rendite: Bundesanleihen | 23 |
| Einfuhr nach Ländern | 68 | Großhandelsindex: Ausland | 85 | Obligationen im Ausland | 27 |
| Einfuhr wichtiger Waren | 66 | Schweiz | 75, 76, 80-83, 85 | Rheinschiffahrt | 103 |
| Gebundener Zahlungsverkehr | 73 | Großhandelspreise | 84 | Rückzahlungen | 34, 35, 36 |
| Jahresergebnisse | 62, 64 | Großhandelsbilanz | 62, 63, 68 | Schulden: Bund | 58 |
| Mengenindex | 71 | Hotelfrequenz | 104 | Gemeinden | 61 |
| Monatsergebnisse | 63, 65 | Hypothekarzinsätze | 22 | Kantone | 60 |
| nach Hauptgruppen | 69 | Indizes: Agrarproduktion | 95 | Sichteinlagen | 47 |
| Preisindex | 70 | Aktienkurse: Ausland | 28 | Silberpreis in London und New York . | 84 |
| Bankausweise: | | Schweiz | 24 | Spareinlagen, Zinssätze | 22 |
| Ausländische Notenbanken | 105 | Ausländische Anleihen | 26 | Staatsanleihen: Emissionen 29, 33, 37a, 37b | |
| BIZ | 106 | Außenhandel | 67, 70, 71 | Kurse | 25 |
| Großbanken | 40-42 | Außenhandelspreise | 70 | Rendite | 23, 27 |
| Internationaler Währungsfonds ... | 108 | Großhandel | 76, 80-83, 85 | Rückzahlungen | 34-36 |
| Internationale Wiederaufbaubank . | 107 | Konsumentenpreise | 77, 86-88 | Staatsrechnungen: Bund | 53-58 |
| Kantonalbankenverband | 40, 41 | Landw. Produktionsmittelpreise 75, 78, 89 | | Gemeinden | 61 |
| Lokalbanken | 40, 41 | Landw. Produktenpreise | 75, 79, 90 | Kantone | 60 |
| Nationalbank | 1, 2, 4-8 | Obligationenkurse | 23, 26 | Stellensuchende | 99, 100 |
| Pfandbriefzentralen | 38 | Weltmarktpreise | 85 | Stempelabgaben | 53, 55 |
| Banken: Aktienindex | 24 | Industrie: Aktienindex | 24, 28 | Steuern | 53-56 |
| Bilanzen | 40-42 | Beschäftigungsgrad | 97, 98 | Verkehr in den Basler Rheinhäfen ... | 103 |
| Banknotenkurse | 14 | Löhne | 91-93 | Verrechnungssteuer | 53, 56 |
| Bargeld | 47 | Stellensuchende | 99, 100 | Währungsfonds, Internationaler ... | 108 |
| Bautätigkeit | 94 | Investmenttrüsts | 43 | Währungsparitäten | 9-11 |
| Beschäftigungsgrad | 97, 98 | Kantonalbanken: Bilanzen | 40, 41 | Währungsreserven: | |
| Betriebsergebnisse SBB | 59 | Zinssätze | 21, 22 | Ausland | 112 |
| Bilanzen | 40-42 | Kantone, Finanzlage | 60 | Schweiz | 2 |
| Börsenindex | 23, 24, 26 | Kassenobligationen, Zinssätze | 21 | Warenpreise: im Großhandel | 84 |
| Börsenkurse von Bundesanleihen ... | 25 | Kleinhandel, Wertumsätze | 101 | landw. Produkte | 90 |
| Börsenumsätze | 44-46 | Konsumentenpreise: | | Wechselkurse: | |
| Bund: Finanzlage | 57, 58 | Index: Ausland | 88 | Banknotenkurse | 14 |
| Goldbestand | 3 | Schweiz | 77, 86-88 | Clearingkurse | 12 |
| Steuern | 53-56 | Kurse von Bundesanleihen | 25 | Europäisches Währungsabkommen | 11 |
| Bundesbahnen: Betriebsergebnisse . | 59 | Landwirtschaft: | | Geldkurse für Devisen | 13, 15 |
| Transportmengen | 102 | Preise der Produktionsmittel. 75, 78, 89 | | Wertpapierumsätze | 44-46 |
| Callgeldausleihungen | 19 | Produktenpreise | 75, 79, 90 | Wertschriften-Clearing | 49 |
| Clearing, siehe Abrechnungsverkehr | | Tierische Erzeugnisse | 95 | Wiederaufbaubank, Internationale ... | 107 |
| Clearingkurse | 12 | Löhne | 91-93 | Wohnbautätigkeit | 94 |
| Devisenkurse, siehe Wechselkurse | | Lokalbanken, Bilanzen | 40, 41 | Zahlungsverkehr | 47 |
| Diskontosätze: Geldmarktsätze ... | 19, 20 | Lombardzinsfuß | 18 | Zahlungsverkehr mit dem Ausland . | 73, 74 |
| Offizielle Sätze | 17 | Nationalbank, Schweizerische: | | Zinssätze: Diskontosätze | 17, 19, 20 |
| Privatsätze | 19, 20 | Ausweise | 1 | Hypotheken | 22 |
| Dreimonatsdepots | 19 | Diskontosatz | 17 | Kassenobligationen | 21 |
| Einfuhr | 62-66, 68-71 | Giroverkehr | 48 | Lombardzinsfuß | 18 |
| Elektrische Energie | 96 | Kreditbeanspruchung | 4 | Spareinlagen | 22 |
| Emissionsstatistik | 29-37c | Lombardsatz | 18 | Zolleinnahmen | 53, 54 |
| Ertragsbilanz | 72 | Notendeckung | 8 | Zwischenbilanzen der Banken ... | 40, 41 |
| Fabrikbauvorlagen | 94 | Währungsreserven | 2 | | |
| | | Notenbanken, ausländische: | | | |
| | | Ausweise | 105 | | |
| | | Offizielle Diskontosätze | 17 | | |
| | | Notenumlauf: Ausland | 105, 109, 110 | | |
| | | Schweiz | 1, 5, 6, 8 | | |

INDEX ALPHABÉTIQUE

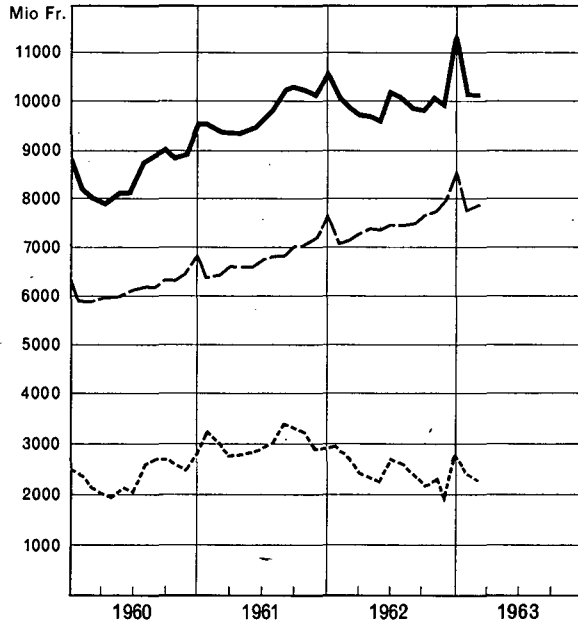
| Tabl. | Tabl. | Tabl. |
|--|--|--|
| Actions: Emissions 31-33, 36, 37c | Importation de produits import. ... 66 | Industrie: Degré d'activité 97, 98 |
| Indice: à l'étranger 28 | Importation par pays 68 | Indice des actions 24, 28 |
| en Suisse 24 | Indice des prix du com. extér. 70 | Salaires 91-93 |
| Remboursements 34, 35, 36 | Indice du volume du comm. extér. .. 71 | Lettres de gage 38 |
| Activité: Bâtiment 94 | par catégories écon. princip. ... 69 | Marché du travail 97-100 |
| Commerce de détail 101 | Résultats annuels 62, 64 | Masse monétaire 113 |
| Industrie 97, 98 | Résultats mensuels 63, 65 | Mouvement: Bourses 44-46 |
| Agriculture: | Service réglementé des paiements .. 73 | Chambres de compensation 51, 52 |
| Indice des prix des agents de la | Communes, situation financière 61 | Clearing des titres 49 |
| production agricole 75, 78, 89 | Confédération: Encaisse or 3 | Comptes de chèques et virements |
| Indice et prix des produits agri- | Impôts 53-56 | postaux 50 |
| coles 75, 79, 90 | Situation financière 57, 58 | Comptes de virements de la Banque |
| Produits d'origine animale 95 | Construction 94 | nationale suisse 48 |
| Argent au jour le jour 19 | Cours: de billets de banque 14 | Touristique 104 |
| Assurance-vieillesse et survivants .. 39 | de clearing avec l'étranger 12 | Navigation sur le Rhin 103 |
| Avancés sur nantissement: | des devises 13, 15 | Numéraire 47 |
| Taux officiels 18 | des fonds d'Etat fédéraux 25 | Obligations: de caisse, taux des 21 |
| Balance commerc. de la Suisse 62, 63, 68 | en vertu de l'Accord Monétaire | Emissions 29, 30, 33, 36-37b |
| Balance des revenus 72 | Européen 11 | Indice 23, 26 |
| Banque des Règlements internat. ... 106 | Demandes d'emploi 99, 100 | Rendement 23, 27 |
| Banque Internat. pour la Reconstituc- | Dépôts à trois mois 19 | Or: Banque nationale suisse 1, 2 |
| tion et le Développement 107 | Dépôts à vue 47 | Banques étrangères, etc. 105, 106 |
| Banque nationale suisse: | Dette publique: Cantons 60 | 108, 111, 112 |
| Couverture des engagements 8 | Communes 61 | Confédération 3 |
| Crédits accordés 4 | Confédération 58 | Prix 16 |
| Réserves monétaires 2 | Douanes, recettes des 53, 54 | Production 114 |
| Situations 1 | Droits de timbre fédéraux 53, 55 | Paiements avec l'étranger 73, 74 |
| Taux d'avances s. nantissement .. 18 | Emissions 29-37c | Parités monétaires 9-11 |
| Taux d'escompte 17 | Emprunts: Conversions 33, 36 | Poste: Chèques et virements 50 |
| Virements 48 | Cours d'emprunts fédéraux 25 | Prix à la consommation: |
| Banques cantonales: Bilans 40, 41 | Indice des emprunts étrangers 26 | Indice: à l'étranger 88 |
| Taux d'intérêt 21, 22 | Remboursements 34, 35, 36 | en Suisse 77, 86-88 |
| Banques d'émission étrangères: | Rendement à l'étranger 27 | Prix: de l'argent à Londres et à |
| Situations 105 | en Suisse 23 | New York 84 |
| Taux officiels 17 | Energie électrique 96 | de l'or 16 |
| Banques locales, bilans 40, 41 | Epargne, taux des dépôts d' 22 | des produits agricoles 90 |
| Bâtiment 94 | Escompte: Taux officiel 17 | du commerce en gros 84 |
| Bilans de banques suisses 40-42 | Taux du marché monétaire: | Evolution des 75 |
| Billets en circulation: | à l'étranger 20 | Remboursements 34, 35, 36 |
| à l'étranger 105, 109, 110 | en Suisse 19 | Rendement: |
| en Suisse 1, 5, 6, 8 | Exportations 62-65, 67-71 | des droits de timbre fédéral 53, 55 |
| Bourse: | Finances: Cantons 60 | des impôts fédéraux 53-56 |
| Cours des fonds d'Etat fédéraux ... 25 | Communes 61 | d'obligations 23, 27 |
| Indices 23, 24, 26 | Confédération 53-59 | Réserves monétaires: |
| Mouvements 44-46 | Fonds de compensation de l'AVS .. 39 | Banque nationale suisse 2 |
| Cantons, situation financière 60 | Fonds monétaire international 108 | Etranger 112 |
| Centrales de lettres de gage 38 | Grandes banques: Bilans 40-42 | Salaires 91-93 |
| Chambres de compensation 51, 52 | Dépôts à trois mois 19 | Situations de banques: |
| Changes: Cours de billets de banque 14 | Taux d'int. des bons de caisse 21 | Banque des Règlements internat. .. 106 |
| Cours de clearing 12 | Hôtellerie 104 | Banque Internat. pour la Reconst- |
| Cours des devises 13, 15 | Hypothèques, taux des 22 | truction et le Développement ... 107 |
| Cours en vertu de l'Accord Moné- | Importations 62-66, 68-71 | Banque nationale suisse 1, 2, 4-8 |
| taire Européen 11 | Impôts fédéraux 53-56 | Banques d'émission étrangères ... 105 |
| Parités 9-11 | Indice: | Fonds monétaire international 108 |
| Chemins de fer fédéraux: | des actions à l'étranger 28 | Taux: d'avances sur nantissement .. 18 |
| Quantités transportées 102 | des actions en Suisse 24 | de l'argent au jour le jour 19 |
| Résultats d'exploitation 59 | des emprunts étrangers 26 | d'épargne 22 |
| Chèques et virements postaux 50 | des obligations 23, 26 | d'escompte officiel 17 |
| Chômage 99, 100 | des prix à la consommation: | des obligations de caisse 21 |
| Circulation des billets: | à l'étranger 88 | du marché monétaire 19, 20 |
| Banque nationale suisse 1, 5, 6, 8 | en Suisse 77, 86-88 | hors banque 19 |
| Banques centrales étrang. 105, 109, 110 | des prix de gros: à l'étranger 85 | hypothécaire 22 |
| Clearing: Cours de 12 | en Suisse 75, 76, 80-83, 85 | Timbre, droit de 53, 55 |
| des titres 49 | des prix: | Tourisme 104 |
| Commerce de détail 101 | des agents de la prod. agric. 75, 78, 89 | Trafic des ports de Bâle 103 |
| Commerce extérieur: | des marchés mondiaux 85 | Trusts d'investissement 43 |
| Exportation de produits importants 67 | des produits agric. 75, 79, 90 | Virements: |
| Exportation par pays 68 | du commerce extérieur 70 | de la Banque nationale suisse 48 |
| | des produits d'origine animale 95 | postaux 50 |
| | du volume du commerce extér. ... 67, 71 | |

Schweizerische Wirtschaftskurven

Schweizerische Nationalbank — Banque Nationale Suisse

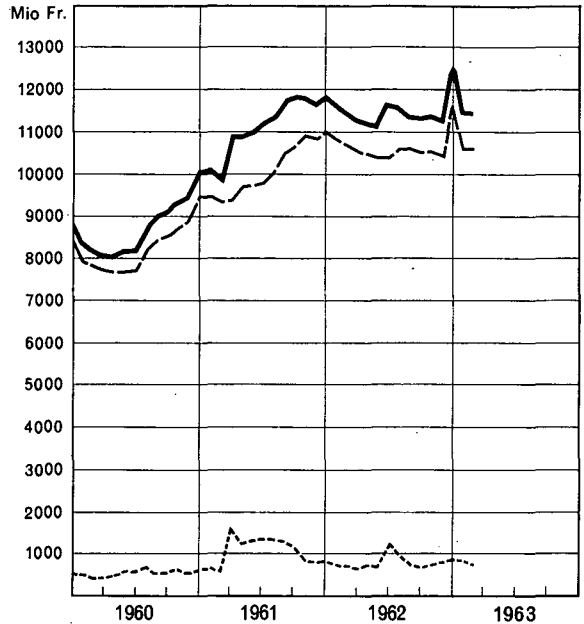
Notenumlauf und täglich fällige Verbindlichkeiten
Billets en circulation et engagements à vue

— Total
- - - Notenumlauf - Billets en circulation
- · - · - · Täglich fällige Verbindlichkeiten
Engagements à vue



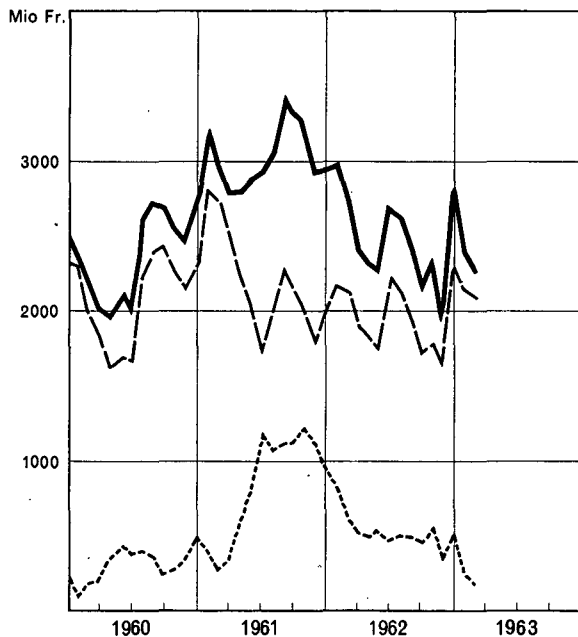
Währungsreserven - Réserves monétaires

— Total
- - - Goldbestand — Encaisse or
- · - · - · Devisen — Devises



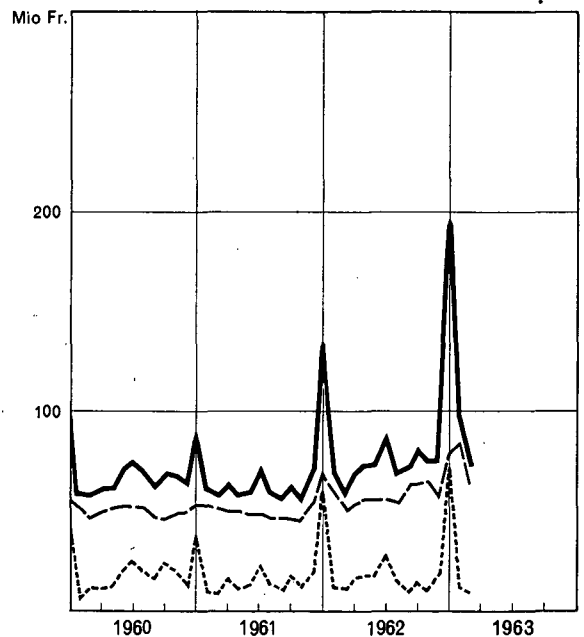
Täglich fällige Verbindlichkeiten - Engagements à vue

— Total
- - - Girorechnungen - Comptes de virements¹⁾
- · - · - · Uebrig - Autres²⁾



Kreditbeanspruchung - Crédits accordés

— Total¹⁾
- - - Schweizerwechsel - Effets sur la Suisse
- · - · - · Lombardvorschüsse - Avances sur nantissement



¹⁾ Banken, Handel u. Industrie (bis 23. Juni 1961 einschl. ausländische Banken)
Banques, commerce et industrie (jusqu'au 23 juin 1961, banques étrangères comprises)

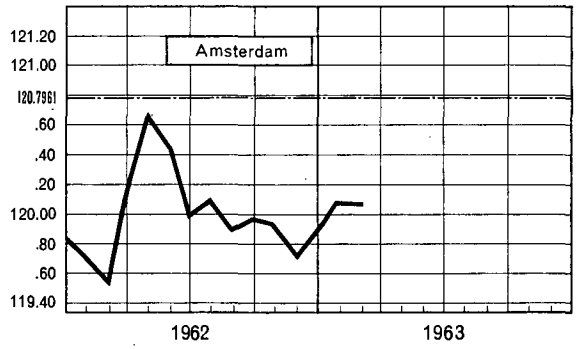
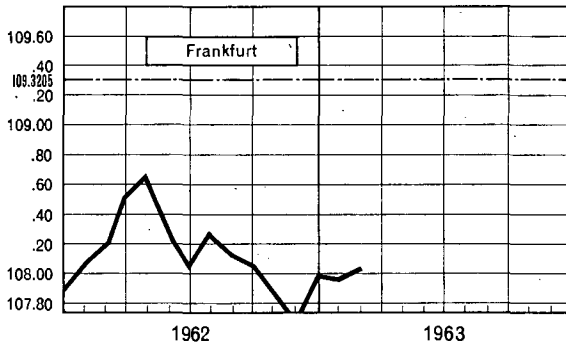
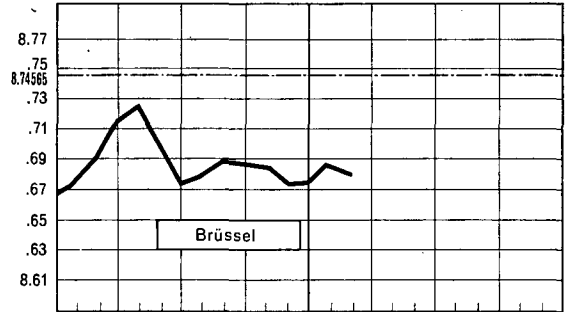
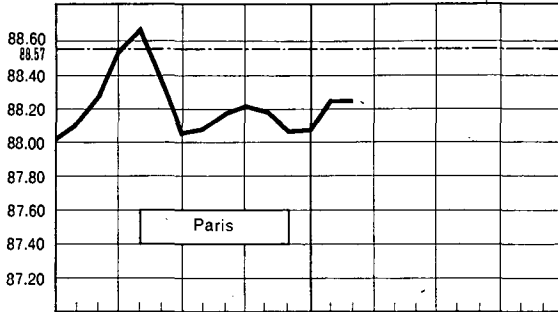
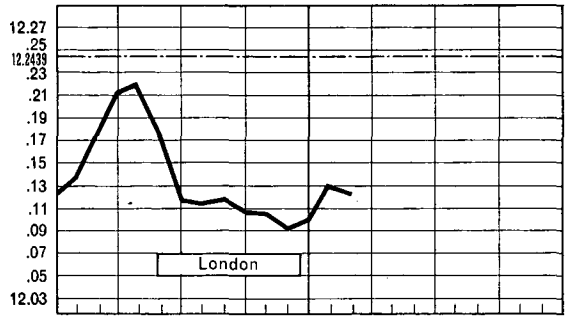
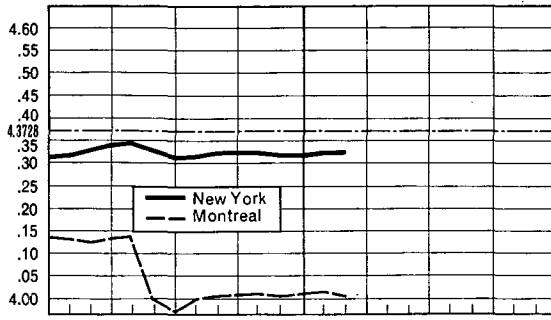
²⁾ Seit 30. Juni 1961 einschl. Guthaben ausländischer Banken
Depuis le 30 juin 1961, avoirs des banques étrangères compris

¹⁾ Einschließlich Schatzanweisungen — Y compris réscriptions

Graphiques économiques suisses

Devisenkurse in der Schweiz — Cours des devises en Suisse

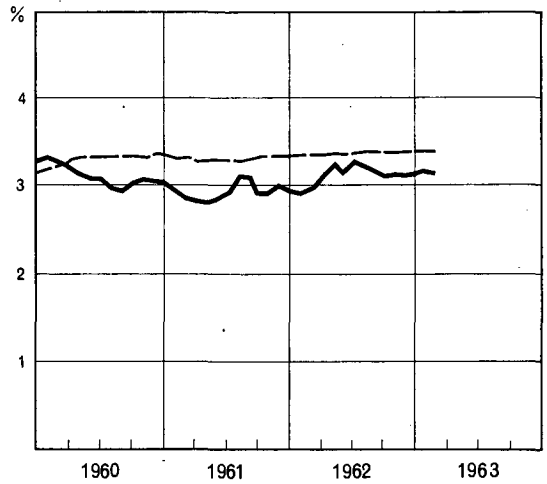
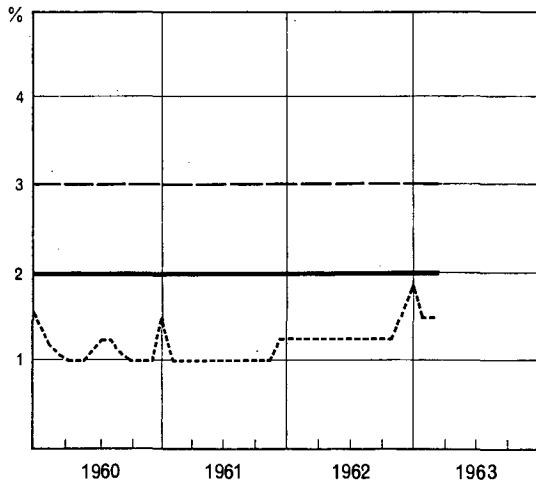
Monatsdurchschnitte - Moyennes mensuelles



Zinssätze - Taux d'intérêts

- offizieller Diskontsatz - Taux officiel d'escompte
- - - offizieller Lombardzinsfuß - Taux officiel lombard
- Callgeld (Zürich) - Monnaie au jour le jour (Zurich)

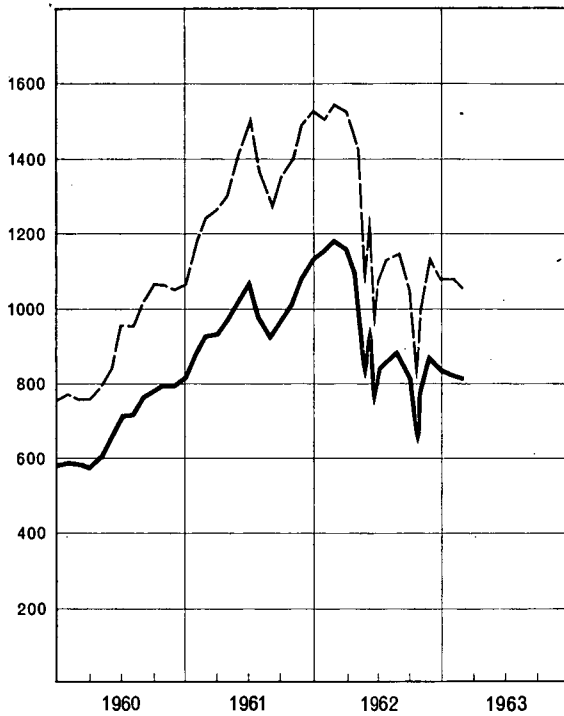
- Rendite schweiz. Obligationen¹⁾
- Rendements d'obligations suisses¹⁾
- - - Kassenobligationen, 12 Kantonalbanken
- - - Bons de caisse, 12 banques cantonales



¹⁾ 12 Anleihen des Bundes und der Bundesbahnen; nach Fälligkeit
 12 Emprunts de la confédération et des chemins de fer fédéraux; d'après l'échéance

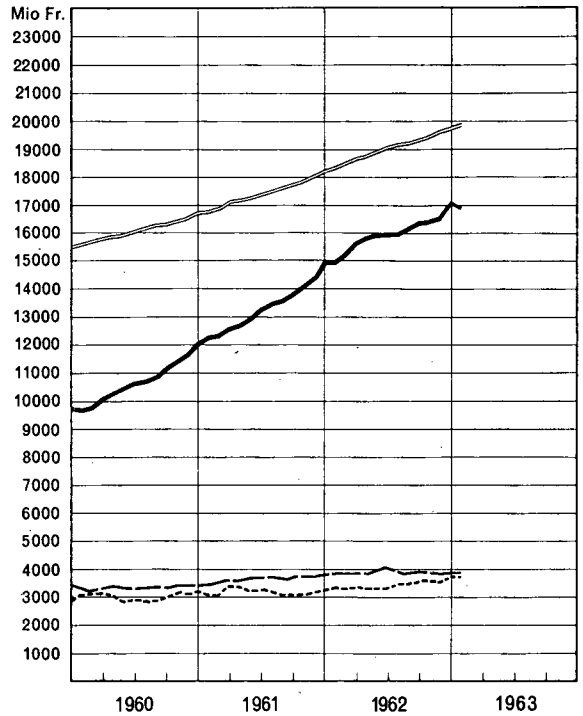
Schweizerischer Aktienindex — Indice suisse des actions

- Gesamtindex - Indice général
- - - Industriek Aktien allein
Actions industrielles seules



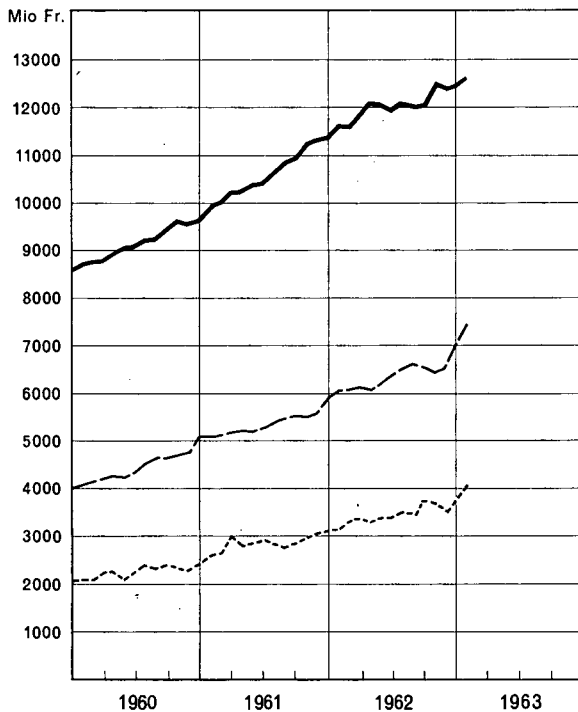
Kreditgewährung von 62 Banken — Crédits accordés par 62 banques

- Debitoren - Débiteurs
- - - Wertschriften - Titres
- - - Wechsel - Effets de change
- Hypothekaranlagen - Placements hypothécaires



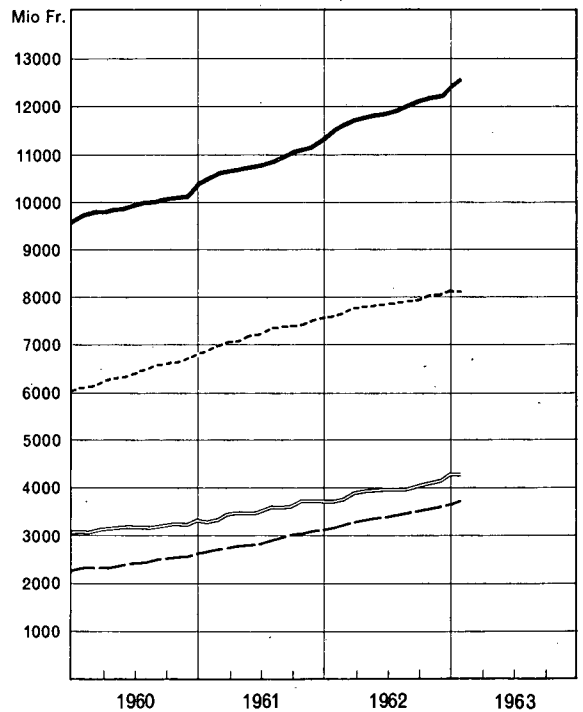
Fremde Gelder von 62 Banken — Fonds étrangers de 62 banques

- Checkrechnungen - Comptes de chèques ¹⁾
- - - Zeitkreditoren - Créanciers à terme
- - - Bankengelder - Engagements en banque



¹⁾ Einschließlich Sicht-Kreditoren — Y compris créanciers à vue

- Spareinlagen - Dépôts en caisse d'épargne
- - - Depositenhefte - Livrets de dépôts
- - - Kassenobligationen - Obligations de caisse
- Geldaufnahmen - Emprunts ¹⁾

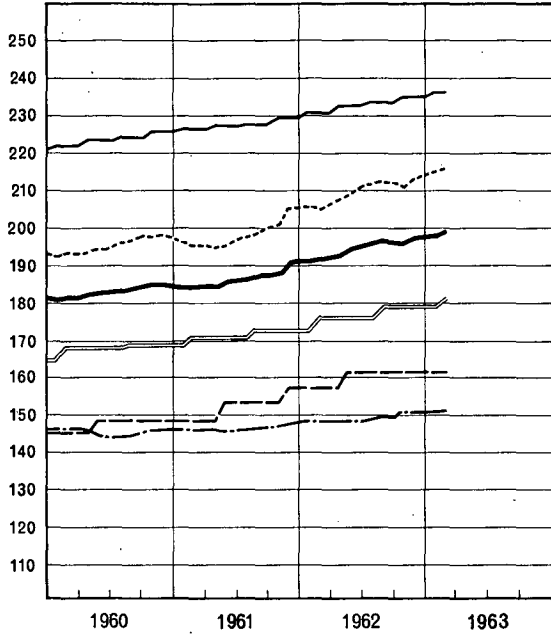


¹⁾ Obligationen-Anleihen und Pfandbriefdarlehen — Emprunts par obligations et auprès de centrales d'émission de lettres de gage

Index der Konsumentenpreise
Indice des prix à la consommation

August - Août 1939 = 100

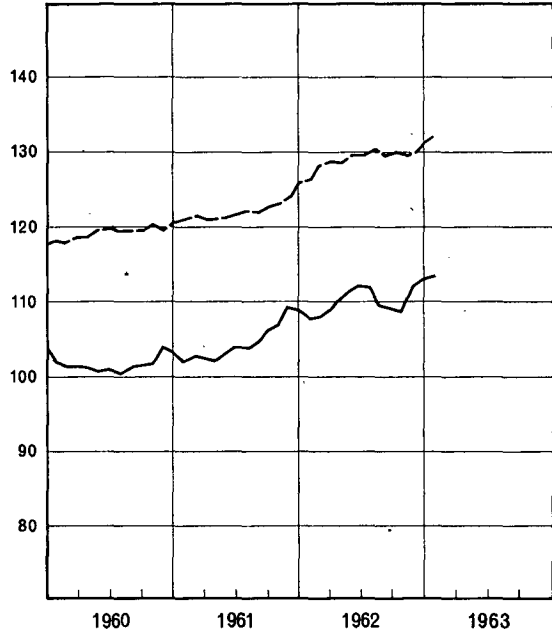
- Gesamtindex - Indice général
- - - Nahrungsmittel - Denrées alimentaires
- Bekleidung - Habillement
- Miete - Logement
- · - · - Brenn- und Leuchtstoffe - Chauffage et éclairage
- Verschiedenes - Divers



Preisbewegung in der Landwirtschaft
Mouvement des prix de l'agriculture

1948 = 100

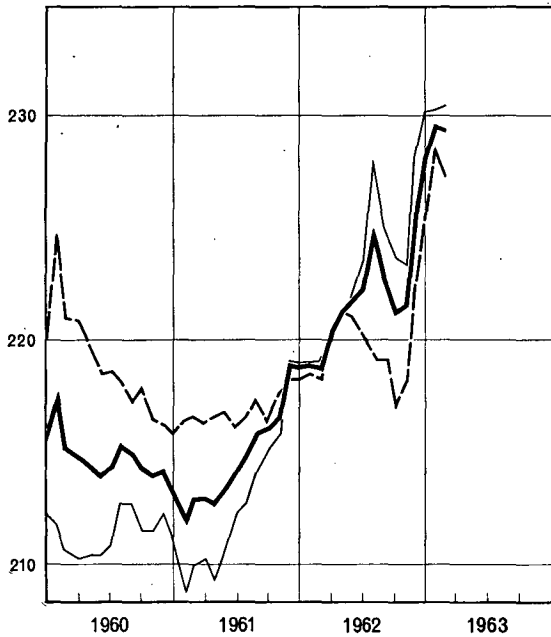
- - - Index der Preise landwirtschaftlicher Produktionsmittel
Indice des prix des agents de la production agricole
- Index der Preise landwirtschaftlicher Produkte
Indice des prix des produits agricoles



Großhandelsindex - Indice des prix de gros

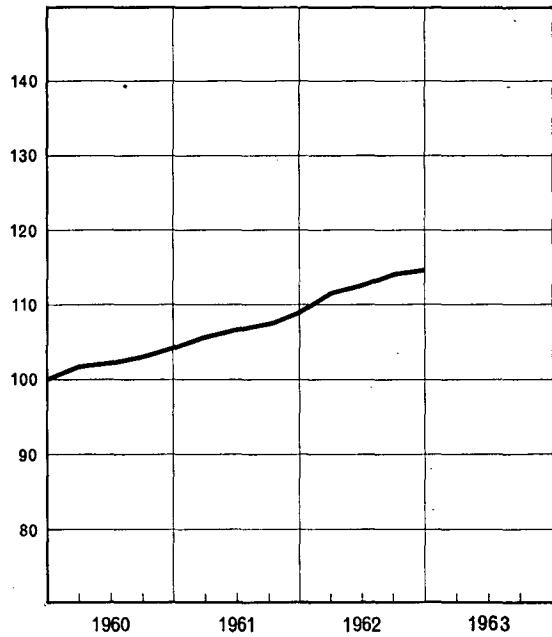
August - Août 1939 = 100

- Gesamtindex - Indice général
- Inlandwaren - Marchandises suisses
- - - Auslandwaren - Marchandises étrangères



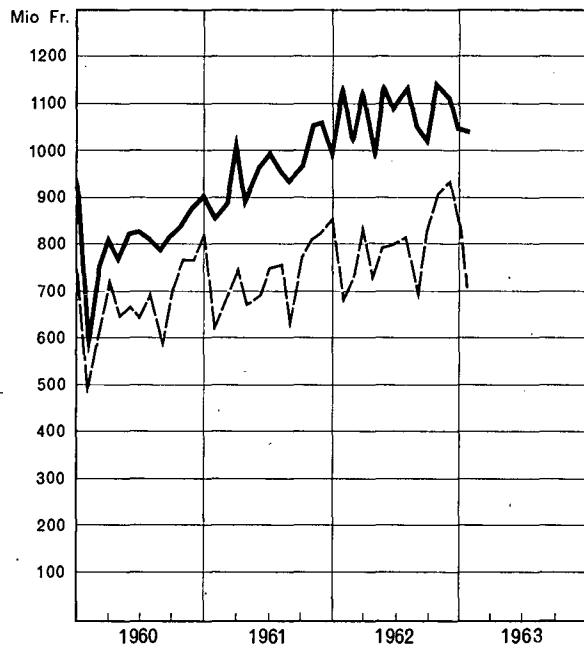
Lohnsätze in der Industrie und im Baugewerbe
Taux des salaires dans l'industrie et dans le bâtiment

IV. Quartal - IVe trimestre 1959 = 100



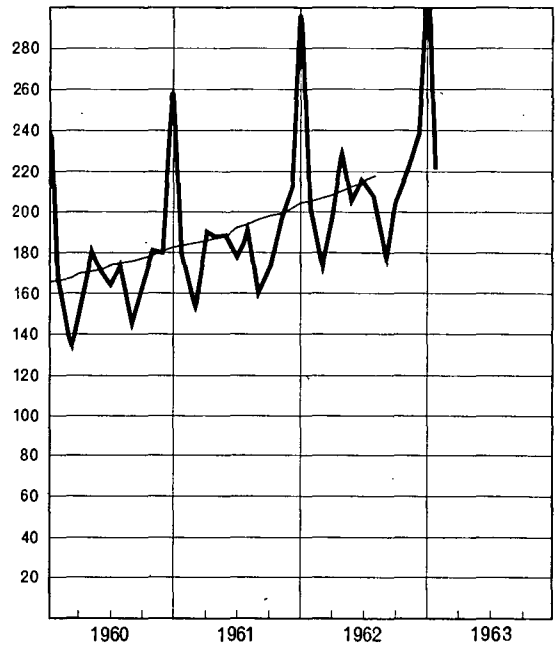
**Außenhandel der Schweiz
Commerce extérieur de la Suisse**

— Einfuhr - Importation
- - - - - Ausfuhr - Exportation



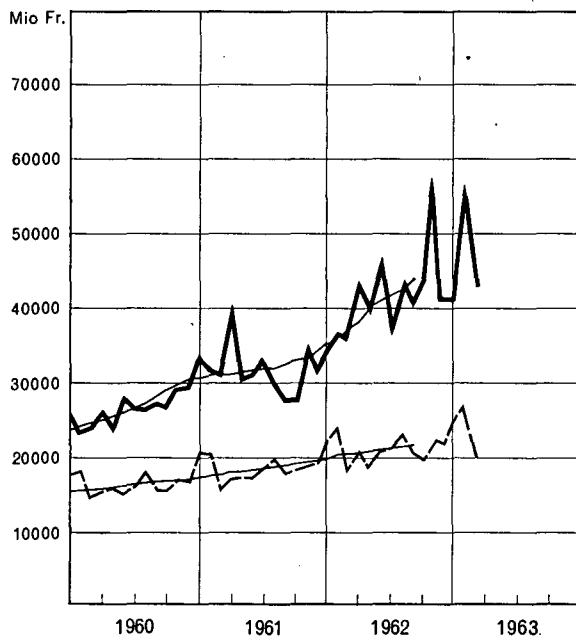
**Wertumsätze im Kleinhandel
Chiffre d'affaires du commerce de détail
1949 = 100**

— Gleitende 12-Monats-Durchschnitte
Moyennes mobiles de 12 mois



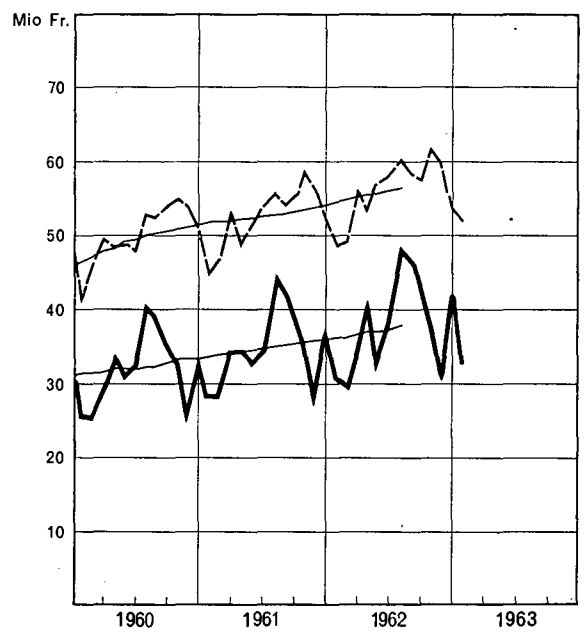
**Gesamtumsätze im Giroverkehr
Mouvement total des comptes de virement**

— Schweizerische Nationalbank
Banque Nationale Suisse
- - - - - Postcheckverkehr
Mouvement des comptes de chèques postaux
— Gleitende 12-Monats-Durchschnitte
Moyennes mobiles de 12 mois

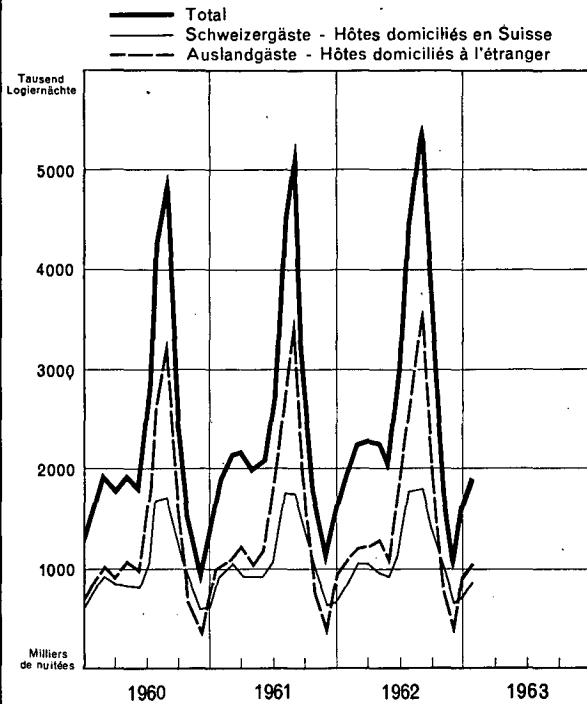


**Personen- und Güterverkehr der SBB
Transports de voyageurs et de marchandises par les CFF**

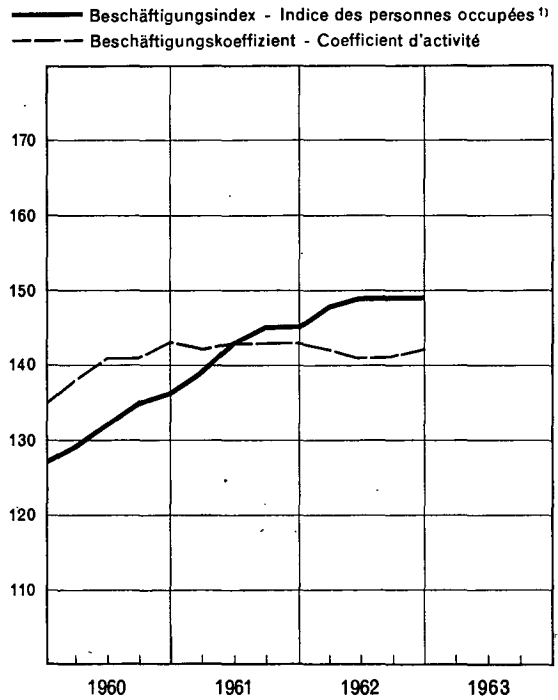
— Einnahmen aus dem Personenverkehr
Recettes du transport de voyageurs
- - - - - Einnahmen aus dem Güterverkehr
Recettes du transport de marchandises
— Gleitende 12-Monats-Durchschnitte
Moyennes mobiles de 12 mois



Fremdenverkehr - Mouvement touristique

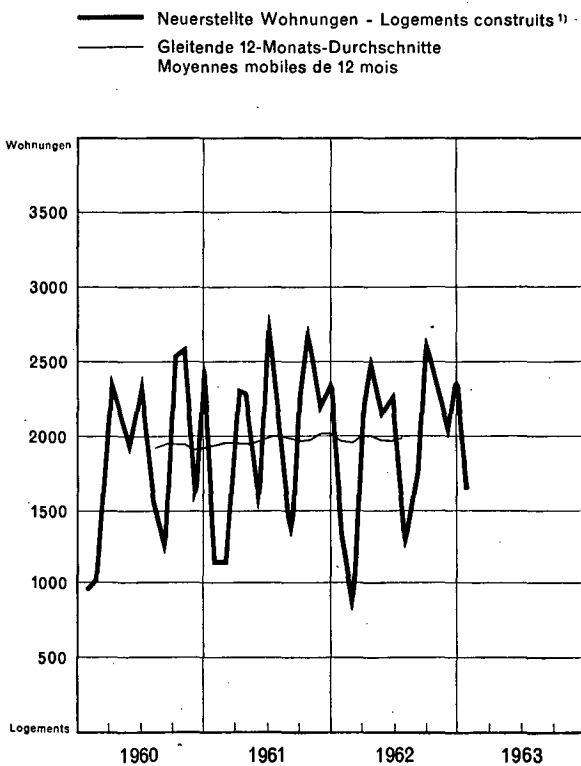


Beschäftigung in der Industrie - Activité industrielle



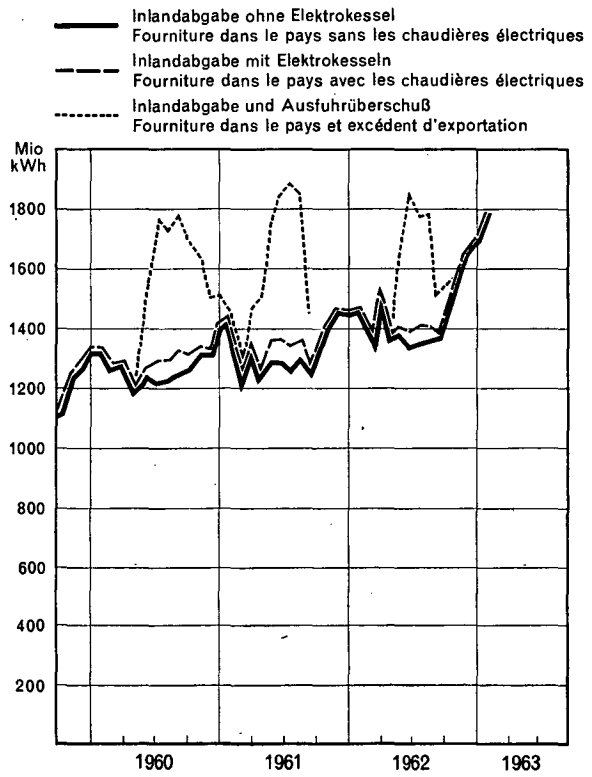
¹⁾ 3. Quartal 1949 = 100 - 3^e trimestre 1949 = 100

Wohnbautätigkeit - Logements construits



¹⁾ In 65 Städten - Dans 65 villes

Energieabgabe der Elektrizitätswerke der allgemeinen Versorgung
Fourniture d'énergie des entreprises électriques livrant à des tiers



SCHWEIZERISCHE NATIONALBANK

Ausweise der Schweizerischen Nationalbank

In Millionen Franken

| Ausweistag | Aktiven - Actif | | | | | | | | | | |
|------------------------|--------------------------------|--------------------|---|---|-------|--|--|------------------------------|-----------------------------------|----------------------------------|-------|
| | Gold bestand Encalssesor | Devisen Devises | Inlandportefeuille Portefeuille effets sur la Suisse | | | Lombard- vor- schüsse Avances sur nantisse- ment | Auslän- dische Schatzan- weisungen in sFr. Bons du Trésor de l'étranger en fr.s. | Wert- schriften Titres | Korrespondenten Correspondants | | |
| | | | Wechsel Effets de change | Schatz- anwei- sungen des Bundes Rescrip- tions de la Confédéra- tion suisse | Total | | | | im Inland en Suisse | im Ausland à l'étranger | Total |
| | | | | | | | | | | | |
| 1 | 2 | 3 | 4 | 5 | 6 | 7 | 8 | 9 | 10 | 11 | |
| 1962 | | | | | | | | | | | |
| 23. Februar | 10 739,1 | 719,0 | 50,0 | - | 50,0 | 6,5 | - | 42,9 | 11,9 | 8,2 | 20,1 |
| 28. | 10 739,1 | 719,4 | 50,7 | - | 50,7 | 8,1 | - | 42,9 | 10,4 | 6,9 | 17,3 |
| 7. März | 10 667,7 | 741,0 | 50,9 | - | 50,9 | 9,5 | - | 43,0 | 9,2 | 7,3 | 16,5 |
| 15. | 10 633,0 | 726,3 | 51,2 | - | 51,2 | 9,0 | - | 43,3 | 18,4 | 7,7 | 26,1 |
| 23. | 10 575,7 | 712,6 | 53,1 | - | 53,1 | 10,6 | - | 43,3 | 17,6 | 12,4 | 30,0 |
| 31. | 10 575,7 | 693,7 | 52,7 | - | 52,7 | 15,4 | - | 43,3 | 19,7 | 7,0 | 26,7 |
| 7. April | 10 510,7 | 728,6 | 54,2 | - | 54,2 | 11,7 | - | 42,8 | 12,2 | 8,2 | 20,4 |
| 14. | 10 510,7 | 716,8 | 54,0 | - | 54,0 | 14,4 | - | 42,8 | 14,4 | 8,5 | 22,9 |
| 19. | 10 510,7 | 711,0 | 55,9 | - | 55,9 | 13,0 | - | 42,8 | 17,1 | 11,5 | 28,6 |
| 30. | 10 489,1 | 726,3 | 56,1 | - | 56,1 | 17,0 | - | 42,8 | 19,3 | 6,7 | 26,0 |
| 7. Mai | 10 489,1 | 715,6 | 56,6 | - | 56,6 | 16,6 | - | 42,8 | 10,8 | 15,4 | 26,2 |
| 15. | 10 489,1 | 713,4 | 56,3 | - | 56,3 | 16,1 | - | 42,8 | 12,3 | 16,1 | 28,4 |
| 23. | 10 424,2 | 715,9 | 55,5 | - | 55,5 | 15,6 | - | 42,8 | 16,0 | 16,3 | 32,3 |
| 30. | 10 424,2 | 716,7 | 56,0 | - | 56,0 | 17,2 | - | 42,8 | 33,1 | 7,5 | 40,6 |
| 7. Juni | 10 424,2 | 827,5 | 65,4 | - | 65,4 | 16,4 | - | 42,8 | 7,3 | 9,2 | 16,5 |
| 15. | 10 424,2 | 851,4 | 65,4 | - | 65,4 | 15,4 | - | 42,8 | 13,3 | 15,6 | 28,9 |
| 23. | 10 424,5 | 1 091,3 | 63,1 | - | 63,1 | 17,5 | - | 42,8 | 20,1 | 13,8 | 33,9 |
| 30. | 10 424,5 | 1 262,6 | 55,6 | 3,0 | 58,6 | 28,4 | - | 42,8 | 38,3 | 6,8 | 45,1 |
| 7. Juli | 10 532,7 | 1 403,1 | 55,0 | - | 55,0 | 17,5 | - | 42,8 | 14,3 | 15,2 | 29,5 |
| 14. | 10 532,7 | 1 494,3 | 54,4 | - | 54,4 | 14,6 | - | 42,8 | 19,3 | 11,9 | 31,2 |
| 23. | 10 640,9 | 977,6 | 53,8 | - | 53,8 | 14,5 | - | 42,8 | 11,8 | 13,9 | 25,7 |
| 31. | 10 640,9 | 976,5 | 54,4 | - | 54,4 | 14,8 | - | 42,8 | 17,1 | 7,1 | 24,2 |
| 7. August | 10 640,9 | 924,5 | 54,5 | - | 54,5 | 12,2 | - | 42,8 | 11,9 | 15,0 | 26,9 |
| 15. | 10 640,9 | 805,1 | 54,4 | - | 54,4 | 10,6 | - | 42,8 | 17,4 | 8,7 | 26,1 |
| 23. | 10 640,9 | 750,1 | 53,1 | - | 53,1 | 9,0 | - | 42,8 | 15,6 | 15,3 | 30,9 |
| 31. | 10 640,9 | 752,7 | 63,6 | - | 63,6 | 8,9 | - | 42,8 | 18,6 | 7,2 | 25,8 |
| 7. September | 10 636,5 | 747,5 | 64,3 | - | 64,3 | 10,2 | - | 42,8 | 9,5 | 8,3 | 17,8 |
| 15. | 10 636,5 | 748,5 | 64,4 | 1,2 | 65,6 | 11,1 | - | 42,8 | 15,4 | 8,1 | 23,5 |
| 22. | 10 614,8 | 747,1 | 63,6 | 1,2 | 64,8 | 10,6 | - | 42,8 | 9,9 | 9,1 | 19,0 |
| 29. | 10 614,8 | 741,6 | 63,6 | 1,2 | 64,8 | 15,0 | - | 42,8 | 14,0 | 9,2 | 23,2 |
| 6. Oktober | 10 614,8 | 734,8 | 62,9 | 0,7 | 63,6 | 12,1 | - | 42,8 | 7,6 | 8,2 | 15,8 |
| 15. | 10 611,8 | 737,1 | 62,1 | - | 62,1 | 13,3 | - | 42,8 | 14,2 | 11,9 | 26,1 |
| 23. | 10 611,8 | 737,4 | 64,9 | - | 64,9 | 9,2 | 207,0 | 42,8 | 13,6 | 8,2 | 21,8 |
| 31. | 10 611,8 | 765,6 | 65,1 | - | 65,1 | 10,5 | 207,0 | 42,8 | 20,7 | 8,3 | 29,0 |
| 7. November | 10 606,2 | 773,2 | 64,2 | - | 64,2 | 13,4 | 207,0 | 42,8 | 10,8 | 10,2 | 21,0 |
| 15. | 10 606,2 | 825,0 | 51,7 | - | 51,7 | 9,7 | 207,0 | 42,8 | 15,5 | 16,4 | 31,9 |
| 23. | 10 476,3 | 817,2 | 51,0 | - | 51,0 | 13,0 | 207,0 | 42,8 | 16,2 | 12,5 | 28,7 |
| 30. | 10 476,3 | 812,9 | 57,4 | - | 57,4 | 18,1 | 207,0 | 42,8 | 9,7 | 7,7 | 17,4 |
| 7. Dezember | 10 487,6 | 795,1 | 58,2 | - | 58,2 | 29,1 | 207,0 | 42,8 | 10,9 | 13,8 | 24,7 |
| 15. | 10 529,1 | 975,1 | 63,2 | - | 63,2 | 33,2 | 207,0 | 42,8 | 19,8 | 9,5 | 29,3 |
| 22. | 11 091,1 | 1 205,7 | 70,8 | - | 70,8 | 40,4 | 207,0 | 42,8 | 16,6 | 10,8 | 27,4 |
| 31. | 11 543,3 | 867,4 | 78,6 | 45,0 | 123,6 | 71,7 | 207,0 | 42,8 | 77,8 | 10,2 | 88,0 |
| 1963 | | | | | | | | | | | |
| 7. Januar | 11 101,8 | 871,3 | 78,3 | 4,0 | 82,3 | 37,1 | 207,0 | 42,8 | 4,0 | 14,4 | 18,4 |
| 15. | 11 085,9 | 860,4 | 78,8 | - | 78,8 | 12,8 | 207,0 | 42,8 | 9,3 | 10,1 | 19,4 |
| 23. | 10 740,1 | 852,3 | 77,4 | - | 77,4 | 10,0 | 207,0 | 42,8 | 10,1 | 10,4 | 20,5 |
| 31. | 10 624,3 | 846,1 | 83,2 | - | 83,2 | 9,9 | 207,0 | 42,8 | 9,4 | 10,5 | 19,9 |
| 7. Februar | 10 647,6 | 813,2 | 81,2 | - | 81,2 | 7,5 | 207,0 | 42,8 | 4,5 | 13,1 | 17,6 |
| 15. | 10 647,6 | 807,0 | 75,7 | - | 75,7 | 8,2 | 207,0 | 42,8 | 5,7 | 8,7 | 14,4 |
| 23. | 10 647,6 | 797,2 | 72,6 | - | 72,6 | 7,6 | 207,0 | 42,8 | 10,7 | 15,5 | 26,2 |
| 28. | 10 647,6 | 798,7 | 66,5 | - | 66,5 | 9,5 | 207,0 | 42,8 | 16,7 | 9,0 | 25,7 |
| 7. März | 10 650,7 | 764,7 | 65,2 | - | 65,2 | 9,8 | 207,0 | 42,8 | 6,6 | 16,0 | 22,6 |
| 15. | 10 650,7 | 748,7 | 56,9 | - | 56,9 | 9,3 | 207,0 | 172,8 | 12,6 | 12,5 | 25,1 |

1) Girorechnungen von Banken, Handel und Industrie.
2) Girorechnungen von Banken mit vorübergehender zeitlicher Bindung.

BANQUE NATIONALE SUISSE

Situations de la Banque nationale suisse

En millions de francs

| Passiven - Passif | | | | | | | | | | Situation au |
|---|--|--|---|---------|---------|---|--|---|----------|-----------------|
| Sonstige Aktiven Autres postes de l'actif | Elgene Gelder Fonds propres | Noten- umlauf Billets en circulation | Taglich fallige Verbindlichkeiten Engagements a vue | | | Girorech- nungen von Banken ²⁾ Comptes de virements de banques ²⁾ | Verbind- lichkeiten auf Zeit Engage- ments a terme | Sonstige Passiven Autres postes du passif | Total | |
| | | | Girorech- nungen ¹⁾ Comptes de virements ¹⁾ | ubrige | Total | | | | | |
| | | | | | | | | | | |
| 12 | 13 | 14 | 15 | 16 | 17 | 18 | 19 | 20 | 21 | |
| | | | | | | | | | | 1962 |
| 29,6 | 53,0 | 7 022,9 | 2 316,7 | 579,5 | 2 896,2 | 1 035,0 | 400,0 | 200,1 | 11 607,2 | 23 Fevrier |
| 28,5 | 53,0 | 7 186,5 | 2 126,6 | 604,9 | 2 731,5 | 1 035,0 | 400,0 | 200,0 | 11 606,0 | 28 |
| 26,7 | 53,0 | 7 067,2 | 2 109,1 | 687,5 | 2 796,6 | 1 035,0 | 400,0 | 203,5 | 11 555,3 | 7 Mars |
| 27,8 | 53,0 | 6 996,9 | 2 181,7 | 648,9 | 2 830,6 | 1 035,0 | 400,0 | 201,2 | 11 516,7 | 15 |
| 26,7 | 53,0 | 7 161,6 | 2 060,7 | 541,2 | 2 601,9 | 1 035,0 | 400,0 | 200,5 | 11 452,0 | 23 |
| 27,0 | 54,0 | 7 337,6 | 1 905,1 | 507,4 | 2 412,5 | 1 035,0 | 400,0 | 195,4 | 11 434,5 | 31 |
| 27,6 | 54,0 | 7 198,9 | 1 988,8 | 519,0 | 2 507,8 | 1 035,0 | 400,0 | 200,3 | 11 396,0 | 7 Avril |
| 28,4 | 54,0 | 7 136,9 | 2 048,2 | 520,0 | 2 568,2 | 1 035,0 | 400,0 | 195,9 | 11 390,0 | 14 |
| 27,9 | 54,0 | 7 208,1 | 2 060,2 | 436,1 | 2 496,3 | 1 035,0 | 400,0 | 196,5 | 11 389,9 | 19 |
| 30,2 | 54,0 | 7 381,4 | 1 826,8 | 493,2 | 2 320,0 | 1 035,0 | 400,0 | 197,1 | 11 387,5 | 30 |
| 29,6 | 54,0 | 7 206,8 | 1 831,3 | 648,0 | 2 479,3 | 1 035,0 | 400,0 | 201,4 | 11 376,5 | 7 Mai |
| 28,7 | 54,0 | 7 073,4 | 2 003,0 | 609,2 | 2 612,2 | 1 035,0 | 400,0 | 200,2 | 11 374,8 | 15 |
| 28,1 | 54,0 | 7 111,6 | 1 969,3 | 545,2 | 2 514,5 | 1 035,0 | 400,0 | 199,3 | 11 314,4 | 23 |
| 32,2 | 54,0 | 7 361,5 | 1 748,0 | 530,9 | 2 278,9 | 1 035,0 | 400,0 | 200,3 | 11 329,7 | 30 |
| 29,6 | 54,0 | 7 245,8 | 1 889,9 | 589,6 | 2 479,5 | 1 035,0 | 400,0 | 208,1 | 11 422,4 | 7 Juin |
| 30,3 | 54,0 | 7 162,9 | 2 106,8 | 496,3 | 2 603,1 | 1 035,0 | 400,0 | 203,4 | 11 458,4 | 15 |
| 32,0 | 54,0 | 7 273,3 | 2 294,8 | 443,5 | 2 738,3 | 1 035,0 | 400,0 | 204,5 | 11 705,1 | 23 |
| 31,4 | 54,0 | 7 501,3 | 2 239,5 | 459,4 | 2 698,9 | 1 035,0 | 400,0 | 204,2 | 11 589,4 | 30 |
| 35,0 | 54,0 | 7 362,4 | 2 434,9 | 622,6 | 3 057,5 | 1 035,0 | 400,0 | 206,7 | 12 115,6 | 7 Juillet |
| 34,9 | 54,0 | 7 306,8 | 2 616,9 | 587,5 | 3 204,4 | 1 035,0 | 400,0 | 204,7 | 12 204,9 | 14 |
| 35,4 | 54,0 | 7 374,8 | 2 268,6 | 453,2 | 2 721,8 | 1 035,0 | 400,0 | 205,1 | 11 790,7 | 23 |
| 38,8 | 54,0 | 7 476,6 | 2 127,5 | 493,7 | 2 621,2 | 1 035,0 | 400,0 | 205,6 | 11 792,4 | 31 |
| 35,7 | 54,0 | 7 347,3 | 2 092,1 | 604,0 | 2 696,1 | 1 035,0 | 400,0 | 205,1 | 11 737,5 | 7 Aout |
| 36,7 | 54,0 | 7 226,0 | 2 186,4 | 511,1 | 2 697,5 | 1 035,0 | 400,0 | 204,1 | 11 616,6 | 15 |
| 37,6 | 54,0 | 7 308,0 | 2 095,2 | 466,4 | 2 561,6 | 1 035,0 | 400,0 | 205,8 | 11 564,4 | 23 |
| 34,6 | 54,0 | 7 493,4 | 1 895,6 | 485,5 | 2 381,1 | 1 035,0 | 400,0 | 205,8 | 11 569,3 | 31 |
| 34,4 | 54,0 | 7 381,2 | 1 948,0 | 528,9 | 2 476,9 | 1 035,0 | 400,0 | 206,4 | 11 553,5 | 7 Septembre |
| 36,7 | 54,0 | 7 284,1 | 2 060,0 | 525,5 | 2 585,5 | 1 035,0 | 400,0 | 206,1 | 11 564,7 | 15 |
| 38,5 | 54,0 | 7 333,7 | 2 017,8 | 487,6 | 2 505,4 | 1 035,0 | 400,0 | 209,5 | 11 537,6 | 22 |
| 41,2 | 54,0 | 7 653,8 | 1 734,0 | 454,3 | 2 188,3 | 1 035,0 | 400,0 | 212,3 | 11 543,4 | 29 |
| 40,2 | 54,0 | 7 488,5 | 1 763,9 | 569,9 | 2 333,8 | 1 035,0 | 400,0 | 212,8 | 11 524,1 | 6 Octobre |
| 36,6 | 54,0 | 7 376,2 | 1 870,4 | 582,7 | 2 453,1 | 1 035,0 | 400,0 | 211,5 | 11 529,8 | 15 |
| 39,9 | 54,0 | 7 439,2 | 1 929,5 | 663,7 | 2 593,2 | 1 035,0 | 400,0 | 213,4 | 11 734,8 | 23 |
| 42,9 | 54,0 | 7 733,2 | 1 793,4 | 545,3 | 2 338,7 | 1 035,0 | 400,0 | 213,8 | 11 774,7 | 31 |
| 39,8 | 54,0 | 7 598,5 | 1 778,8 | 687,7 | 2 466,5 | 1 035,0 | 400,0 | 213,6 | 11 767,6 | 7 Novembre |
| 46,8 | 54,0 | 7 534,7 | 1 979,5 | 603,5 | 2 583,0 | 1 035,0 | 400,0 | 214,4 | 11 821,1 | 15 |
| 42,2 | 54,0 | 7 758,2 | 1 860,3 | 356,9 | 2 217,2 | 1 035,0 | 400,0 | 213,8 | 11 678,2 | 23 |
| 44,7 | 54,0 | 7 984,1 | 1 640,2 | 345,1 | 1 985,3 | 1 035,0 | 400,0 | 218,2 | 11 676,6 | 30 |
| 43,0 | 54,0 | 8 000,8 | 1 598,5 | 383,1 | 1 981,6 | 1 035,0 | 400,0 | 216,1 | 11 687,5 | 7 Decembre |
| 42,9 | 54,0 | 8 163,9 | 1 795,4 | 259,2 | 2 054,6 | 1 035,0 | 400,0 | 215,1 | 11 922,6 | 15 |
| 39,2 | 54,0 | 8 593,1 | 2 141,2 | 284,0 | 2 425,2 | 1 035,0 | 400,0 | 217,1 | 12 724,4 | 22 |
| 41,2 | 54,0 | 8 506,1 | 2 294,2 | 505,5 | 2 799,7 | 1 035,0 | 373,0 | 217,2 | 12 985,0 | 31 |
| | | | | | | | | | | 1963 |
| 37,0 | 54,0 | 8 037,6 | 2 070,5 | 586,0 | 2 656,5 | 1 035,0 | 400,0 | 214,6 | 12 397,7 | 7 Janvier |
| 23,8 | 54,0 | 7 716,9 | 2 595,2 | 329,0 | 2 924,2 | 1 035,0 | 400,0 | 200,8 | 12 330,9 | 15 |
| 23,3 | 54,0 | 7 642,7 | 2 315,6 | 325,5 | 2 641,1 | 1 035,0 | 400,0 | 200,6 | 11 973,4 | 23 |
| 30,4 | 54,0 | 7 757,6 | 2 153,0 | 261,9 | 2 414,9 | 1 035,0 | 400,0 | 202,1 | 11 863,6 | 31 |
| 27,1 | 54,0 | 7 570,0 | 2 294,5 | 289,2 | 2 583,7 | 1 035,0 | 400,0 | 201,3 | 11 844,0 | 7 Fevrier |
| 29,8 | 54,0 | 7 478,2 | 2 531,7 | 131,7 | 2 663,4 | 1 035,0 | 400,0 | 201,9 | 11 832,5 | 15 |
| 29,2 | 54,0 | 7 603,4 | 2 392,0 | 142,1 | 2 534,1 | 1 035,0 | 400,0 | 203,7 | 11 830,2 | 23 |
| 30,5 | 54,0 | 7 867,5 | 2 091,8 | 175,2 | 2 267,0 | 1 035,0 | 400,0 | 204,8 | 11 828,3 | 28 |
| 23,6 | 54,0 | 7 715,1 | 2 099,4 | 230,7 | 2 380,1 | 1 035,0 | 400,0 | 207,2 | 11 791,4 | 7 Mars |
| 37,5 | 54,0 | 7 648,0 | 2 256,6 | 309,9 | 2 566,5 | 1 035,0 | 400,0 | 204,5 | 11 908,0 | 15 |

1) Comptes de virements des banques, du commerce et de l'industrie.

2) Comptes de virements de banques temporairement lies.

**Währungsreserven
der Schweizerischen Nationalbank**
Réserves monétaires de la Banque nationale suisse

In Millionen Franken - En millions de francs

| Monatsende Fin de mois | 1959 | 1960 | 1961 | 1962 | 1963 |
|--|---------|----------|----------|----------|----------|
| Goldbestand - Encaisse or | | | | | |
| Januar | 8 626,1 | 7 904,0 | 9 449,8 | 10 839,1 | 10 624,3 |
| Februar | 8 626,1 | 7 819,8 | 9 357,8 | 10 739,1 | 10 647,6 |
| März | 8 376,0 | 7 688,5 | 9 371,0 | 10 575,7 | |
| April | 8 355,4 | 7 645,1 | 9 688,8 | 10 489,1 | |
| Mai | 8 275,1 | 7 645,1 | 9 722,7 | 10 424,2 | |
| Juni | 8 259,3 | 7 675,1 | 9 826,0 | 10 424,5 | |
| Juli | 8 331,9 | 8 206,3 | 10 049,8 | 10 640,9 | |
| August | 8 306,6 | 8 480,9 | 10 505,7 | 10 640,9 | |
| September .. | 8 220,6 | 8 567,2 | 10 700,1 | 10 614,8 | |
| Oktober | 8 083,1 | 8 739,9 | 10 928,1 | 10 611,8 | |
| November ... | 7 859,5 | 8 910,1 | 10 841,5 | 10 476,3 | |
| Dezember ... | 8 369,3 | 9 454,7 | 11 078,0 | 11 543,3 | |
| Mittel ¹⁾ | 8 285,9 | 8 151,0 | 10 049,6 | 10 613,6 | |
| Devisen²⁾ - Devises²⁾ | | | | | |
| Janvier | 450,8 | 481,0 | 644,3 | 770,1 | 846,1 |
| Février | 440,9 | 372,1 | 586,0 | 719,4 | 798,7 |
| Mars | 473,9 | 408,7 | 1 581,9 | 693,7 | |
| Avril | 449,4 | 424,3 | 1 262,2 | 726,3 | |
| Mai | 473,3 | 563,8 | 1 302,3 | 716,7 | |
| Juin | 496,8 | 559,7 | 1 399,1 | 1 262,6 | |
| Juillet | 405,1 | 677,1 | 1 368,4 | 976,5 | |
| Août | 407,1 | 546,2 | 1 307,3 | 752,7 | |
| Septembre .. | 403,2 | 554,8 | 1 175,6 | 741,6 | |
| Octobre | 324,2 | 640,9 | 904,4 | 765,6 | |
| November ... | 392,1 | 530,0 | 836,6 | 812,9 | |
| Décembre ... | 534,6 | 583,0 | 842,4 | 867,4 | |
| Moyenne ¹⁾ .. | 444,1 | 522,4 | 1 121,6 | 827,3 | |
| Total | | | | | |
| Januar | 9 076,9 | 8 385,0 | 10 094,1 | 11 609,2 | 11 470,4 |
| Februar | 9 067,0 | 8 191,9 | 9 943,8 | 11 458,5 | 11 446,3 |
| März | 8 849,9 | 8 097,2 | 10 952,9 | 11 269,4 | |
| April | 8 804,8 | 8 069,4 | 10 951,0 | 11 215,4 | |
| Mai | 8 748,4 | 8 208,9 | 11 025,0 | 11 140,9 | |
| Juni | 8 756,1 | 8 234,8 | 11 225,1 | 11 687,1 | |
| Juli | 8 737,0 | 8 883,4 | 11 418,2 | 11 617,4 | |
| August | 8 713,7 | 9 027,1 | 11 813,0 | 11 393,6 | |
| September .. | 8 623,8 | 9 122,0 | 11 875,7 | 11 356,4 | |
| Oktober | 8 407,3 | 9 380,8 | 11 832,5 | 11 377,4 | |
| November ... | 8 251,6 | 9 440,1 | 11 678,1 | 11 289,2 | |
| Dezember ... | 8 903,9 | 10 037,7 | 11 920,4 | 12 410,7 | |
| Mittel ¹⁾ | 8 730,0 | 8 673,4 | 11 171,2 | 11 440,9 | |

¹⁾ Berechnet auf Grund der wöchentlichen Ausweise (Ausweis-tage vgl. Tab. 1). - Calculée en se fondant sur les situations hebdomadaires (pour les jours de situation voir tabl. 1).

²⁾ Bis Ende Januar 1959: Deckungsfähige Devisen. Jusqu'à fin janvier 1959: Devises pouvant servir de couverture.

**Goldbestand des Bundes
Encaisse or de la Confédération**
In Millionen Franken - En millions de francs

| Quartalsende Fin de trimestre | 1956 | 1957 | 1958 | 1959 | 1960 |
|----------------------------------|---------------------|---------------------|------|------|------|
| März - Mars | 225,4 | 150,1 ¹⁾ | 50,0 | - | - |
| Juni - Juin | 150,1 | 150,1 ¹⁾ | - | - | - |
| Sep. - Sep. | 150,1 | 150,1 ¹⁾ | - | - | - |
| Dez. - Déc. | 150,1 ¹⁾ | - | - | - | - |

¹⁾ Davon 50 Mio Fr. Goldforderung an die Bank für Internationalen Zahlungsausgleich, welcher Betrag in der Staatsrechnung nicht unter dem Goldbestand aufgeführt ist. - Dont une créance d'or de 50 millions de francs envers la Banque des Règlements Internationaux, montant qui ne figure pas dans le poste de l'encaisse-or des comptes de la Confédération.

**Kreditbeanspruchung
der Schweizerischen Nationalbank**
Crédits accordés par la Banque nationale suisse

In Millionen Franken - En millions de francs

| Monatsende Fin de mois | 1959 | 1960 | 1961 | 1962 | 1963 |
|---|------|------|-------|-------|------|
| Schweizerwechsel²⁾ - Effets sur la Suisse²⁾ | | | | | |
| Januar | 53,6 | 52,1 | 53,1 | 60,2 | 83,2 |
| Februar | 47,3 | 46,9 | 52,1 | 50,7 | 66,5 |
| März | 46,7 | 49,7 | 49,1 | 52,7 | |
| April | 46,2 | 51,1 | 49,1 | 56,1 | |
| Mai | 46,1 | 51,9 | 48,0 | 56,0 | |
| Juni | 45,1 | 52,3 | 48,2 | 55,6 | |
| Juli | 44,0 | 51,8 | 46,9 | 54,4 | |
| August | 45,6 | 47,5 | 46,5 | 63,6 | |
| September .. | 44,6 | 46,1 | 45,4 | 63,6 | |
| Oktober | 44,8 | 48,8 | 44,9 | 65,1 | |
| November ... | 44,7 | 50,0 | 53,0 | 57,4 | |
| Dezember ... | 57,9 | 53,5 | 69,5 | 78,6 | |
| Mittel ¹⁾ | 47,3 | 49,9 | 49,5 | 58,9 | |
| Schatzanweisungen des Bundes Rescriptions de la Confédération suisse | | | | | |
| Janvier | - | - | - | - | - |
| Février | - | - | - | - | - |
| Mars | - | - | - | - | - |
| Avril | - | 0,5 | - | - | - |
| Mai | - | - | - | - | - |
| Juin | - | - | - | 3,0 | - |
| Juillet | - | - | - | - | - |
| Août | - | - | - | - | - |
| Septembre .. | - | - | - | 1,2 | - |
| Oktober | - | - | - | - | - |
| November ... | - | - | - | - | - |
| Décembre ... | - | - | - | 45,0 | - |
| Moyenne ¹⁾ .. | - | 0,0 | - | 1,1 | - |
| Lombardvorschüsse Avances sur nantissement | | | | | |
| Januar | 6,3 | 6,6 | 8,7 | 8,3 | 9,9 |
| Februar | 5,7 | 10,9 | 7,7 | 8,1 | 9,5 |
| März | 6,8 | 10,8 | 15,1 | 15,4 | |
| April | 7,1 | 11,3 | 10,0 | 17,0 | |
| Mai | 8,5 | 20,0 | 12,6 | 17,2 | |
| Juni | 11,7 | 25,0 | 23,6 | 28,4 | |
| Juli | 8,4 | 19,9 | 13,0 | 14,8 | |
| August | 8,0 | 16,2 | 10,1 | 8,9 | |
| September .. | 13,9 | 23,7 | 17,4 | 15,0 | |
| Oktober | 9,3 | 19,1 | 12,5 | 10,5 | |
| November ... | 9,4 | 12,6 | 19,7 | 18,1 | |
| Dezember ... | 39,7 | 37,8 | 66,3 | 71,7 | |
| Mittel ¹⁾ | 8,5 | 15,6 | 13,8 | 16,1 | |
| Total | | | | | |
| Janvier | 59,9 | 58,7 | 61,8 | 68,5 | 93,1 |
| Février | 53,0 | 57,8 | 59,8 | 58,8 | 76,0 |
| Mars | 53,5 | 60,5 | 64,2 | 68,1 | |
| Avril | 53,3 | 62,9 | 59,1 | 73,1 | |
| Mai | 54,6 | 71,9 | 60,6 | 73,2 | |
| Juin | 56,8 | 77,3 | 71,8 | 87,0 | |
| Juillet | 52,4 | 71,7 | 59,9 | 69,2 | |
| Août | 53,6 | 63,7 | 56,6 | 72,5 | |
| Septembre .. | 58,5 | 69,8 | 62,8 | 79,8 | |
| Oktober | 54,1 | 67,9 | 57,4 | 75,6 | |
| November ... | 54,1 | 62,6 | 72,7 | 75,5 | |
| Décembre ... | 97,6 | 91,3 | 135,8 | 195,3 | |
| Moyenne ¹⁾ .. | 55,8 | 65,5 | 63,3 | 76,1 | |

¹⁾ Vgl. Tab. 2. - Voir tabl. 2.

²⁾ Einschließlich diskontierte Obligationen. Y compris les obligations escomptées.

**Notenumlauf
und täglich fällige Verbindlichkeiten**
Billets en circulation et engagements à vue

In Millionen Franken - En millions de francs

| Monatsende Fin de mois | 1959 | 1960 | 1961 | 1962 | 1963 |
|--|---|---------|----------|----------|----------|
| | Notenumlauf - Billets en circulation | | | | |
| Januar | 5 645,7 | 5 899,4 | 6 387,5 | 7 090,7 | 7 757,6 |
| Februar | 5 650,7 | 5 899,0 | 6 468,1 | 7 186,5 | 7 867,5 |
| März | 5 727,0 | 5 978,5 | 6 630,8 | 7 337,6 | |
| April | 5 715,7 | 5 990,4 | 6 616,6 | 7 381,4 | |
| Mai | 5 741,5 | 6 008,8 | 6 611,1 | 7 361,5 | |
| Juni | 5 775,1 | 6 124,5 | 6 772,7 | 7 501,3 | |
| Juli | 5 785,7 | 6 184,4 | 6 813,5 | 7 476,6 | |
| August | 5 796,7 | 6 192,7 | 6 843,8 | 7 493,4 | |
| September | 5 875,0 | 6 329,2 | 7 014,1 | 7 653,8 | |
| Oktober | 5 906,5 | 6 320,3 | 7 042,7 | 7 733,2 | |
| November | 6 038,2 | 6 454,9 | 7 222,6 | 7 984,1 | |
| Dezember | 6 343,9 | 6 854,1 | 7 656,0 | 8 506,1 | |
| Mittel ¹⁾ | 5 705,3 | 6 042,4 | 6 672,9 | 7 358,9 | |
| Täglich fällige Verbindlichkeiten Engagements à vue | | | | | |
| Janvier | 3 340,2 | 2 401,5 | 3 221,6 | 2 991,9 | 2 414,9 |
| Février | 3 317,1 | 2 206,9 | 2 981,6 | 2 731,5 | 2 267,0 |
| Mars | 3 021,7 | 2 047,4 | 2 800,4 | 2 412,5 | |
| Avril | 3 003,9 | 1 991,4 | 2 808,1 | 2 320,0 | |
| Mai | 2 909,5 | 2 131,1 | 2 888,2 | 2 278,9 | |
| Juin | 2 899,4 | 2 049,8 | 2 943,2 | 2 698,9 | |
| Juillet | 2 858,5 | 2 616,7 | 3 072,0 | 2 621,2 | |
| Août | 2 827,5 | 2 746,1 | 3 434,9 | 2 381,1 | |
| Septembre | 2 665,0 | 2 706,9 | 3 327,1 | 2 188,3 | |
| Octobre | 2 402,9 | 2 577,1 | 3 252,0 | 2 338,7 | |
| November | 2 125,6 | 2 496,8 | 2 933,3 | 1 985,3 | |
| Décembre | 2 535,3 | 2 756,4 | 2 947,0 | 2 799,7 | |
| Moyenne ¹⁾ | 2 929,4 | 2 442,7 | 3 198,4 | 2 593,5 | |
| Total | | | | | |
| Januar | 8 985,9 | 8 300,9 | 9 609,1 | 10 082,6 | 10 172,5 |
| Februar | 8 967,8 | 8 105,9 | 9 449,7 | 9 918,0 | 10 134,5 |
| März | 8 748,7 | 8 025,9 | 9 431,2 | 9 750,1 | |
| April | 8 719,6 | 7 981,8 | 9 424,7 | 9 701,4 | |
| Mai | 8 651,0 | 8 139,9 | 9 499,3 | 9 640,4 | |
| Juni | 8 674,5 | 8 174,3 | 9 715,9 | 10 200,2 | |
| Juli | 8 644,2 | 8 801,1 | 9 885,5 | 10 097,8 | |
| August | 8 624,2 | 8 938,8 | 10 278,7 | 9 874,5 | |
| September | 8 540,0 | 9 036,1 | 10 341,2 | 9 842,1 | |
| Oktober | 8 309,4 | 8 897,4 | 10 294,7 | 10 071,9 | |
| November | 8 163,8 | 8 951,7 | 10 155,9 | 9 969,4 | |
| Dezember | 8 879,2 | 9 610,5 | 10 603,0 | 11 305,8 | |
| Mittel ¹⁾ | 8 634,7 | 8 485,1 | 9 871,3 | 9 952,4 | |

¹⁾ Berechnet auf Grund der wöchentlichen Ausweise (Ausweistage vgl. Tab. 1). - Calculée en se fondant sur les situations hebdomadaires (pour les jours de situation voir tabl. 1).

**Gliederung des Notenumlaufes
Répartition des billets en circulation**

In Millionen Franken - En millions de francs

| Abschnitte in Fr. Coupures en fr. | Jahresende - Fin d'année | | | | 1963 ¹⁾ |
|--------------------------------------|--------------------------|---------|---------|---------|--------------------|
| | 1959 | 1960 | 1961 | 1962 | |
| 1000 | 1 852,7 | 2 054,3 | 2 318,2 | 2 565,9 | 2 273,9 |
| 500 | 656,7 | 713,2 | 808,1 | 943,6 | 812,6 |
| 100 | 2 782,2 | 2 986,9 | 3 335,9 | 3 726,3 | 3 361,0 |
| 50 | 495,7 | 514,4 | 556,7 | 596,4 | 562,6 |
| 20 | 384,3 | 402,6 | 439,2 | 463,3 | 438,6 |
| 10 | 151,7 | 166,9 | 184,3 | 198,6 | 187,6 |
| 5 | 20,6 | 15,8 | 13,6 | 12,0 | 11,7 |
| Total | 6 343,9 | 6 854,1 | 7 656,0 | 8 506,1 | 7 648,0 |

¹⁾ 15. März. - 15 Mars.

**Zusammensetzung
der täglich fälligen Verbindlichkeiten**
Structure des engagements à vue

In Millionen Franken - En millions de francs

| Monatsende Fin de mois | Girorechnungen von Banken, Handel und Industrie | | | Übrige täglich fällige Verbindlichkeiten | | |
|---------------------------------|---|---------|---------|--|-------|-------|
| | Comptes de virements des banques, du commerce et de l'Industrie ¹⁾ | | | Autres engagements à vue ²⁾ | | |
| | 1961 | 1962 | 1963 | 1961 | 1962 | 1963 |
| Jan. - Jan. | 2 803,7 | 2 169,9 | 2 153,0 | 417,9 | 822,0 | 261,9 |
| Feb. - Fév. | 2 725,4 | 2 126,6 | 2 091,8 | 256,2 | 604,9 | 175,2 |
| März - Mars | 2 473,8 | 1 905,1 | | 326,6 | 507,4 | |
| Apr. - Avr. | 2 245,4 | 1 826,8 | | 562,7 | 493,2 | |
| Mai - Mai | 2 055,1 | 1 748,0 | | 833,1 | 530,9 | |
| Juni - Juin | 1 747,3 | 2 239,5 | | 1 195,9 | 459,4 | |
| Juli - Juil. | 1 989,3 | 2 127,5 | | 1 082,7 | 493,7 | |
| Aug. - Août | 2 298,0 | 1 895,6 | | 1 136,9 | 485,5 | |
| Sep. - Sep. | 2 183,5 | 1 734,0 | | 1 143,6 | 454,3 | |
| Okt. - Oct. | 2 025,0 | 1 793,4 | | 1 227,0 | 545,3 | |
| Nov. - Nov. | 1 820,5 | 1 640,2 | | 1 112,8 | 345,1 | |
| Dez. - Déc. | 1 996,1 | 2 294,2 | | 950,9 | 505,5 | |
| Mittel Moyenne ³⁾ | 2 346,5 | 2 034,2 | | 851,9 | 559,3 | |

¹⁾ Bis 23. Juni 1961 einschliesslich ausländische Banken. - Jusqu'au 23 juin 1961, banques étrangères comprises.
²⁾ Seit 30. Juni 1961 einschliesslich Guthaben ausländischer Banken. - Depuis le 30 juin 1961, avoirs des banques étrangères compris.
³⁾ Vgl. Tab. 5. - Voir tabl. 5.

**Deckung des Notenumlaufes und der
täglich fälligen Verbindlichkeiten durch Gold**
**Couverture or
des billets en circulation et des engagements à vue**
In Prozent - En pour-cent

| Monatsende Fin de mois | 1959 | 1960 | 1961 | 1962 | 1963 |
|--|--------|--------|--------|--------|--------|
| Notenumlauf - Billets en circulation | | | | | |
| Januar | 152,79 | 133,98 | 147,94 | 152,86 | 136,95 |
| Februar | 152,65 | 132,56 | 144,67 | 149,43 | 135,34 |
| März | 146,25 | 128,60 | 141,33 | 144,13 | |
| April | 146,18 | 127,62 | 146,43 | 142,10 | |
| Mai | 144,13 | 127,23 | 147,07 | 141,60 | |
| Juni | 143,02 | 125,32 | 145,08 | 138,97 | |
| Juli | 144,01 | 132,69 | 147,50 | 142,32 | |
| August | 143,30 | 136,95 | 153,51 | 142,00 | |
| September | 139,93 | 135,36 | 152,55 | 138,69 | |
| Oktober | 136,85 | 138,28 | 155,17 | 137,22 | |
| November | 130,16 | 138,04 | 150,11 | 131,22 | |
| Dezember | 131,93 | 137,94 | 144,70 | 135,71 | |
| Mittel ¹⁾ | 145,23 | 134,90 | 150,60 | 144,23 | |
| Notenumlauf und täglich fällige Verbindlichkeiten Billets en circulation et engagements à vue | | | | | |
| Janvier | 96,00 | 95,22 | 98,34 | 107,50 | 104,44 |
| Février | 96,19 | 96,47 | 99,03 | 108,28 | 105,06 |
| Mars | 95,74 | 95,80 | 99,36 | 108,47 | |
| Avril | 95,82 | 95,78 | 102,80 | 108,12 | |
| Mai | 95,66 | 93,92 | 102,35 | 108,13 | |
| Juin | 95,21 | 93,89 | 101,13 | 102,20 | |
| Juillet | 96,39 | 93,24 | 101,66 | 105,38 | |
| Août | 96,32 | 94,88 | 102,21 | 107,76 | |
| Septembre | 96,26 | 94,81 | 103,47 | 107,85 | |
| Octobre | 97,28 | 98,23 | 106,15 | 105,36 | |
| November | 96,27 | 99,54 | 106,75 | 105,09 | |
| Décembre | 94,26 | 98,38 | 104,48 | 102,10 | |
| Moyenne ¹⁾ | 95,96 | 96,06 | 101,81 | 106,64 | |

¹⁾ Vgl. Tab. 5. - Voir tabl. 5.

DEVISEN- UND GOLDMARKT - MARCHÉ DES DEVISES ET DE L'OR
Währungsparitäten der Mitglieder des Internationalen Währungsfonds
Parités monétaires des pays membres du Fonds monétaire international

9

| Länder 1) | Währungseinheit Unité monétaire | Datum der Paritätsanmeldung Date de la déclaration de la parité | Paritätswert in - Parités calculées en | | | | Pays 1) |
|------------------|------------------------------------|--|---|--|---|---|----------------|
| | | | Gold - or | US-Dollars | Schweizerfranken francs suisses 1 Fr. = 0,203 225 g Feingold - d'or fin | | |
| | | | Gramm Feingold je Währungs- einheit Poids de l'unité monétaire en grammes d'or fin | Währungs- einheiten für 1 US-Dollar Unités moné- taires pour 1 US dollar | Währungs- einheiten für 100 Schweizer- franken Unités moné- taires pour 100 francs suisses | Schweizer- franken für 100 Wäh- rungseinheiten Francs suisses pour 100 unités monétaires | |
| Aethiopien | Dollar | 18. 12. 1946 | 0,357 690 | 2,484 47 | 56,816 | 176,006 | Ethiopie |
| Australien | Pfund - livre | 18. 9. 1949 | 1,990 62 | 0,446 429 | 10,209 | 9,795 11 ²⁾ | Australie |
| Belgien | Franken - franc | 22. 9. 1949 | 0,017 773 4 | 50,000 0 | 1 143,427 | 8,746 | Belgique |
| Burma | Kyat | 7. 8. 1953 | 0,186 621 | 4,761 90 | 108,898 | 91,829 | Birmanie |
| Ceylon | Rupie - roupie | 16. 1. 1952 | 0,186 621 | 4,761 90 | 108,898 | 91,829 | Ceylan |
| Costa Rica | Colon | 3. 9. 1961 | 0,134 139 | 6,625 00 | 151,504 | 66,005 | Costa Rica |
| Dänemark | Krone - couronne | 18. 9. 1949 | 0,128 660 | 6,907 14 | 157,956 | 63,309 | Danemark |
| Deutschland-W. | Deutsche Mark | 6. 3. 1961 | 0,222 168 | 4,000 00 | 91,474 | 109,321 | Allemagne occ. |
| Dominik. Rep... | Peso | 23. 4. 1948 | 0,888 671 | 1,000 00 | 22,869 | 4,372 82 ²⁾ | Rép. Dominic. |
| Ecuador | Sucré | 19. 7. 1961 | 0,049 370 6 | 18,000 0 | 411,633 | 24,293 | Equateur |
| Finnland | Mark | 1. 1. 1963 | 0,277 71 | 3,200 00 | 73,179 | 136,651 | Finlande |
| Frankreich | Franc | 1. 1. 1960 | 0,180 000 | 4,937 06 | 112,903 | 88,571 | France |
| Ghana | Pfund - livre | 5. 11. 1958 | 2,488 28 | 0,357 143 | 8,167 | 12,243 92 ²⁾ | Ghana |
| Griechenland .. | Drachma | 29. 3. 1961 | 0,029 622 4 | 30,000 0 | 686,054 | 14,576 | Grèce |
| Großbritannien | Pfund - livre | 18. 9. 1949 | 2,488 28 | 0,357 143 | 8,167 | 12,243 92 ²⁾ | Grde-Bretagne |
| Guatemala | Quetzal | 18. 12. 1946 | 0,888 671 | 1,000 00 | 22,869 | 4,372 82 ²⁾ | Guatemala |
| Haiti | Gourde | 9. 4. 1954 | 0,177 734 | 5,000 00 | 114,343 | 87,456 | Haïti |
| Honduras | Lempira | 18. 12. 1946 | 0,444 335 | 2,000 00 | 45,737 | 218,641 | Honduras |
| Indien | Rupie - roupie | 22. 9. 1949 | 0,186 621 | 4,761 90 | 108,898 | 91,829 | Inde |
| Irak | Dinar | 20. 9. 1949 | 2,488 28 | 0,357 143 | 8,167 | 12,243 92 ²⁾ | Iraq |
| Iran | Rial | 22. 5. 1957 | 0,011 731 6 | 75,750 0 | 1 732,294 | 5,773 | Iran |
| Irland | Pfund - livre | 14. 5. 1958 | 2,488 28 | 0,357 143 | 8,167 | 12,243 92 ²⁾ | Irlande |
| Island | Krone - couronne | 4. 8. 1961 | 0,020 666 8 | 43,000 0 | 983,345 | 10,169 | Islande |
| Israel | Pfund - livre | 9. 2. 1962 | 0,296 224 | 3,000 | 68,605 | 145,761 | Israël |
| Italien | Lire | 30. 3. 1960 | 0,001 421 87 | 625,000 | 14 292,854 | 0,700 | Italie |
| Jamaica | Pfund - livre | 21. 2. 1963 | 2,488 28 | 0,357 143 | 8,167 | 12,243 92 ²⁾ | Jamaïque |
| Japan | Yen | 11. 5. 1953 | 0,002 468 53 | 360,000 | 8 232,665 | 1,215 | Japon |
| Jordanien | Dinar | 2. 10. 1953 | 2,488 28 | 0,357 143 | 8,167 | 12,243 92 ²⁾ | Jordanie |
| Kanada | Dollar | 2. 5. 1962 | 0,822 021 | 1,081 08 | 24,723 | 4,044 87 ²⁾ | Canada |
| Kuba | Peso | 18. 12. 1946 | 0,888 671 | 1,000 00 | 22,869 | 4,372 82 ²⁾ | Cuba |
| Libanon | Pfund - livre | 29. 7. 1947 | 0,405 512 | 2,191 48 | 50,116 | 199,538 | Liban |
| Libyen | Pfund - livre | 12. 8. 1959 | 2,488 28 | 0,357 143 | 8,167 | 12,243 92 ²⁾ | Libye |
| Luxemburg | Franken - franc | 22. 9. 1949 | 0,017 773 4 | 50,000 0 | 1 143,427 | 8,746 | Luxembourg |
| Malaya | Dollar | 20. 7. 1962 | 0,290 299 | 3,061 22 | 70,006 | 142,846 | Malaisie |
| Marokko | Dirham | 16. 10. 1959 | 0,175 610 | 5,060 49 | 115,728 | 86,411 | Maroc |

1) Für die folgenden Mitglieder besteht zur Zeit keine vom Währungsfonds anerkannte Parität: Afghanistan, China, Indonesien, Korea, Koweit, Laos, Liberia, Nepal, Nigerien, Senegal, Sierra Leone, Somali, Tanganyika, Thailand, Togo, Tunesien und Viet-Nam. Für Argentinien, Bolivien, Brasilien, Chile, Jugoslawien, Kolumbien, Paraguay und Peru bestehen besondere Regelungen.
 Pour les pays membres suivants, il n'existe actuellement pas de parité reconnue par le Fonds monétaire: Afghanistan, Chine, Indonésie, Corée, Koweit, Laos, Libéria, Népal, Nigérie, Sénégal, Sierra Leone, Somalie, Tanganyika, Thaïlande, Togo, Tunisie et Viet-Nam.
 L'Argentine, la Bolivie, le Brésil, le Chili, la Yougoslavie, la Colombie, le Paraguay et le Pérou sont soumis à des règles particulières.

2) Für 1 Währungseinheit. - Pour 1 unité monétaire.

DEVISEN- UND GOLDMARKT - MARCHÉ DES DEVISES ET DE L'OR

Währungsparitäten der Mitglieder des Internationalen Währungsfonds Parités monétaires des pays membres du Fonds monétaire international

9

Fortsetzung
Seite

| Länder 1) | Währungseinheit Unité monétaire | Datum der Paritätsanmeldung Date de la déclaration de la parité | Paritätswert in - Parités calculées en | | | | Pays 1) |
|----------------------|--|--|---|---|---|---|-----------------|
| | | | Gold - or | US-Dollars | Schweizerfranken francs suisses 1 Fr. = 0,203 225 8 g Feingold - d'or fin | | |
| | | | Gramm Feingold je Währungseinheit Poids de l'unité monétaire en grammes d'or fin | Währungseinheiten für 1 US-Dollar Unités monétaires pour 1 US dollar | Währungseinheiten für 100 Schweizerfranken Unités monétaires pour 100 francs suisses | Schweizerfranken für 100 Währungseinheiten Francs suisses pour 100 unités monétaires | |
| Mexiko | Peso | 19. 4. 1954 | 0,071 093 7 | 12,500 0 | 285,857 | 34,983 | Mexique |
| Neuseeland ... | Pfund - livre | 27. 10. 1961 | 2,471 30 | 0,359 596 | 8,223 | 12,160 37 ²⁾ | Nouv.-Zélande |
| Nicaragua | Cordoba | 1. 7. 1955 | 0,126 953 | 7,000 00 | 160,080 | 62,469 | Nicaragua |
| Niederlande | Gulden - florin | 7. 3. 1961 | 0,245 489 19 | 3,620 00 | 82,784 | 120,796 | Pays-Bas |
| Norwegen | Krone - couronne | 18. 9. 1949 | 0,124 414 | 7,142 86 | 163,346 | 61,220 | Norvège |
| Oesterreich | Schilling - schelling | 4. 5. 1953 | 0,034 179 6 | 26,000 0 | 594,582 | 16,819 | Autriche |
| Pakistan | Rupie - roupie | 31. 7. 1955 | 0,186 621 | 4,761 90 | 108,898 | 91,829 | Pakistan |
| Panama | Balboa | 18. 12. 1946 | 0,888 671 | 1,000 00 | 22,869 | 4,372 82 ²⁾ | Panama |
| Philippinen | Peso | 18. 12. 1946 | 0,444 335 | 2,000 00 | 45,737 | 218,641 | Philippines |
| Portugal | Escudo | 1. 6. 1962 | 0,030 910 3 | 28,750 00 | 657,470 | 15,210 | Portugal |
| Salvador | Colon | 18. 12. 1946 | 0,355 468 | 2,500 00 | 57,171 | 174,913 | Salvador |
| Saudi Arabien | Real | 8. 1. 1960 | 0,197 482 | 4,500 00 | 102,909 | 97,174 | Arabie séoudite |
| Schweden | Krone - couronne | 5. 11. 1951 | 0,171 783 | 5,173 21 | 118,304 | 84,528 | Suède |
| Spanien | Peseta | 17. 7. 1959 | 0,014 811 2 | 60,000 | 1 372,109 | 7,288 | Espagne |
| Sudan | Pfund - livre | 23. 7. 1958 | 2,551 87 | 0,348 242 | 7,964 | 12,556 82 ²⁾ | Soudan |
| Südafrika, Rep. | Rand | 14. 2. 1961 | 1,244 14 | 0,714 286 | 16,335 | 612,196 | Afrique du Sud |
| Syrisch.Ar.Rep. | Pfund - livre | 29. 7. 1947 | 0,405 512 | 2,191 48 | 50,116 | 199,538 | Rép. Arabe Syr. |
| Türkei | Pfund - livre | 20. 8. 1960 | 0,098 741 2 | 9,000 00 | 205,817 | 48,587 | Turquie |
| USA | Dollar | 18. 12. 1946 | 0,888 671 | 1,000 00 | 22,869 | 4,372 82 ²⁾ | USA |
| Uruguay | Peso | 7. 10. 1960 | 0,120 091 | 7,400 00 | 169,227 | 59,092 | Uruguay |
| Venezuela | Bolivar | 18. 4. 1947 | 0,265 275 | 3,350 00 | 76,609 | 130,532 | Venezuela |
| Ver. Arab. Rep. | Pfund - livre | 19. 9. 1949 | 2,551 87 | 0,348 242 | 7,964 | 12,556 82 ²⁾ | Rép. Arabe Unie |
| Zypern | Pfund - livre | 25. 7. 1962 | 2,488 28 | 0,357 143 | 8,167 | 12,243 92 ²⁾ | Chypre |

1) Für die folgenden Mitglieder besteht zur Zeit keine vom Währungsfonds anerkannte Parität: Afghanistan, China, Indonesien, Korea, Koweit, Laos, Liberia, Nepal, Nigerien, Senegal, Sierra Leone, Somali, Tanganyika, Thailand, Togo, Tunesien und Viet-Nam. Für Argentinien, Bolivien, Brasilien, Chile, Jugoslawien, Kolumbien, Paraguay und Peru bestehen besondere Regelungen. Pour les pays membres suivants, il n'existe actuellement pas de parité reconnue par le Fonds monétaire: Afghanistan, Chine, Indonésie, Corée, Koweit, Laos, Libéria, Népal, Nigérie Sénégal, Sierra Leone, Somalie, Tanganyika, Thaïlande, Togo, Tunisie et Viet-Nam. L'Argentine, la Bolivie, le Brésil, le Chili, la Yougoslavie, la Colombie, le Paraguay et le Pérou sont soumis à des règles particulières.

2) Für 1 Währungseinheit. - Pour 1 unité monétaire.

Währungsparitäten anderer Länder - Parités monétaires d'autres pays

10

| Länder | Währungseinheit Unité monétaire | Seit Depuis | Milligramm Feingold je Währungseinheit Poids de l'unité monétaire en milligrammes d'or fin | Parität - Parité | | | Pays |
|------------------------|------------------------------------|----------------|--|---|---|---|-------------------|
| | | | | Währungseinheiten für 1 US-Dollar Unités monétaires pour 1 US dollar | Währungseinheiten für 100 Schweizerfranken Unités monétaires pour 100 francs suisses | Schweizerfranken für 100 Währungseinheiten Francs suisses pour 100 unités monétaires | |
| Bulgarien | Lev | 1. 1.1962 | 759,548 | 1,17 | 26,76 | 373,75 | Bulgarie |
| Deutschland-Ost | Deutsche Mark | 29.10.1953 | 399,902 | 2,22 | 50,82 | 196,78 | Allemagne orient. |
| Polen | Zloty | 30.10.1950 | 222,168 | 4,00 | 91,47 | 109,32 | Pologne |
| Rumänien | Leu | 1. 2.1954 | 148,112 | 6,00 | 137,21 | 72,88 | Roumanie |
| Sowjetunion | Rubel | 1. 1.1961 | 987,412 | 0,90 | 20,58 | 485,87 | Unionsoviétique |
| Tschechoslowakei | Krone-couronne | 1. 6.1953 | 123,426 | 7,20 | 164,65 | 60,73 | Tchécoslovaquie |
| Ungarn | Forint | 1. 8.1946 | 75,700 | 11,74 | 268,46 | 37,25 | Hongrie |

**Paritäten und extreme Kurse für Länder des Europäischen Währungsabkommens
Parités et marges des cours pour des pays membres de l'Accord Monétaire Européen**

11

| Länder | Paritäten - Parités | | | | Extreme Kurse Cours extrêmes | | Pays |
|------------------------|---------------------|--------------------------|--------------------------|----------------|---------------------------------|----------------|------|
| | Seit Depuis | Mittelkurs - Cours moyen | | Minimum Fr. | Maximum Fr. | | |
| Belgien | 18. 5.1953 | 1 Fr. = 11,43427 b. Fr. | 100 fr. b. = 8,74565 fr. | 8,52½ | 8,96½ | Belgique | |
| Dänemark | 18. 5.1953 | 100 Fr. = 157,9562 Kr. | 100 cr. = 63,3087 fr. | 61,73 | 64,89 | Danemark | |
| Deutschland-West | 6. 3.1961 | 100 Fr. = 91,4742 DM | 100 DM = 109,3205 fr. | 106,5757 | 112,0907 | Allemagne occ. | |
| Frankreich | 1. 1.1960 | 100 Fr. = 112,903 fFr. | 100 F = 88,571 fr. | 86,35 | 90,81½ | France | |
| Griechenland | 25. 5.1959 | 100 Fr. = 686,054 Dr. | 100 dr. = 14,576 fr. | 14,2454 | 14,9079 | Grèce | |
| Großbritannien | 18. 5.1953 | 100 Fr. = 8,16733 £ | 1 £ = 12,2439 fr. | 11,94 | 12,54% | Grande-Bret. | |
| Island | 3. 8.1961 | 100 Fr. = 983,345 Kr. | 100 cr. = 10,169 fr. | 9,9744 | 10,3609 | Islande | |
| Italien | 30. 3.1960 | 1 Fr. = 142,928 Lit. | 100 lit. = 0,69965 fr. | 0,6823 | 0,7171½ | Italie | |
| Niederlande | 7. 3.1961 | 100 Fr. = 82,7841 Fl. | 100 fl. = 120,7961 fr. | 117,7519 | 123,8692 | Pays-Bas | |
| Norwegen | 14.12.1953 | 100 Fr. = 163,346 Kr. | 100 cr. = 61,2197 fr. | 59,65 | 62,76 | Norvège | |
| Oesterreich | 15. 9.1954 | 100 Fr. = 594,582 Sch. | 100 sch. = 16,8185 fr. | 16,39½ | 17,24½ | Autriche | |
| Portugal | 1. 5.1956 | 100 Fr. = 657,47 Esc. | 100 esc. = 15,2098 fr. | 14,7696 | 15,6580 | Portugal | |
| Schweden | 18. 5.1953 | 100 Fr. = 118,3037 Kr. | 100 cr. = 84,5282 fr. | 82,39% | 86,66 | Suède | |
| Spanien | 23.11.1959 | 1 Fr. = 13,7211 Ptas. | 100 ptas = 7,288 fr. | 7,10½ | 7,47½ | Espagne | |
| Türkei | 22. 8.1960 | 100 Fr. = 205,817 £ | 100 £ = 48,587 fr. | 47,4848 | 49,4444 | Turquie | |

**Im schweizerischen Auslandclearing angewandte Kurse
Cours appliqués au clearing suisse avec l'étranger**

12

| Länder | Währungseinheit Unité monétaire | Seit Depuis | Auszahlungen in der Schweiz Paiements en Suisse | Einzahlungen in der Schweiz Versements en Suisse | Pays |
|------------------------|------------------------------------|----------------|--|---|-------------------------|
| | | | für 100 Währungseinheiten pour 100 unités monétaires | | |
| | | | Fr. | Fr. | |
| Bulgarien | Lev | 12. 2.1963 | 369,686 | 369,686 | Bulgarie |
| Jugoslawien | Dinar | 10. 4.1961 | 0,5830 | 0,5830 | Yougoslavie |
| Polen Warenverkehr | Zloty | 1. 3.1963 | 107,898 | 108,437 | Pologne Marchandises |
| Übrige Zahlungen | Zloty | 1. 3.1963 | 17,979 | 18,070 | Autre trafic |
| Rumänien | Leu | 1. 4.1961 | 71,932 | 71,932 | Roumanie |
| Tschechoslowakei | Krone - couronne | 1. 4.1959 | 60,55 | 60,92 | Tchécoslovaquie |
| Ungarn | Forint | 1. 8.1952 | 36,969 | 37,523 | Hongrie |

Devisenkurse in der Schweiz (Geld) - Cours des devises en Suisse (demande)

| Datum Date | NewYork \$ 1.— | London Londres £ 1.— | Paris F 100.— 1) | Brüssel Bruxelles Fr. 100.— | Frankfurt Francfort DM 100.— 2) | Malland Milan Lire 100.— | Amster- dam Fl. 100.— 2) | Kopen- hagen Copen- hague Kr. 100.— | Stock- holm Kr. 100.— | Oslo Kr. 100.— | Montreal Montréal \$ 1.— |
|---|-------------------|----------------------------|------------------------|-----------------------------------|--|--------------------------------|-----------------------------------|---|-----------------------------|-------------------|--------------------------------|
| Jahresmittel - Moyenne annuelle | | | | | | | | | | | |
| 1959 | 4,321 | 12,136 | 0,881 | 8,647 | 103,386 | 0,696 | 114,473 | 62,691 | 83,499 | 60,621 | 4,505 |
| 1960 | 4,318 | 12,125 | 88,058 | 8,661 | 103,544 | 0,696 | 114,497 | 62,647 | 83,562 | 60,539 | 4,451 |
| 1961 | 4,319 | 12,103 | 88,039 | 8,662 | 108,383 ³⁾ | 0,695 | 120,008 ³⁾ | 62,547 | 83,582 | 60,466 | 4,263 |
| 1962 | 4,324 | 12,139 | 88,228 | 8,688 | 108,140 | 0,696 | 119,999 | 62,647 | 83,867 | 60,572 | 4,044 |
| Monatsmittel - Moyenne mensuelle | | | | | | | | | | | |
| 1962 | | | | | | | | | | | |
| Jan. - Jan. | 4,318 | 12,136 | 88,094 | 8,673 | 108,062 | 0,695 | 119,737 | 62,724 | 83,530 | 60,563 | 4,130 |
| Feb. - Fév. | 4,326 | 12,176 | 88,271 | 8,689 | 108,195 | 0,697 | 119,531 | 62,826 | 83,869 | 60,725 | 4,124 |
| März - Mars | 4,339 | 12,215 | 88,546 | 8,716 | 108,533 | 0,699 | 120,141 | 63,064 | 84,209 | 60,910 | 4,133 |
| Apr. - Avr. | 4,344 | 12,221 | 88,659 | 8,725 | 108,650 | 0,700 | 120,665 | 63,050 | 84,384 | 60,969 | 4,137 |
| Mai - Mai | 4,329 | 12,174 | 88,341 | 8,698 | 108,262 | 0,697 | 120,438 | 62,757 | 84,109 | 60,705 | 3,997 |
| Juni - Juin | 4,315 | 12,118 | 88,050 | 8,673 | 108,048 | 0,695 | 120,001 | 62,612 | 83,866 | 60,463 | 3,965 |
| Juli - Juil. | 4,317 | 12,115 | 88,088 | 8,678 | 108,281 | 0,695 | 120,105 | 62,522 | 83,868 | 60,453 | 3,999 |
| Aug. - Août | 4,322 | 12,117 | 88,184 | 8,689 | 108,124 | 0,696 | 119,897 | 62,482 | 83,972 | 60,471 | 4,008 |
| Sep. - Sep. | 4,323 | 12,109 | 88,215 | 8,688 | 108,052 | 0,697 | 119,986 | 62,435 | 83,910 | 60,441 | 4,013 |
| Okt. - Oct. | 4,322 | 12,107 | 88,186 | 8,684 | 107,891 | 0,696 | 119,923 | 62,410 | 83,876 | 60,427 | 4,014 |
| Nov. - Nov. | 4,316 | 12,091 | 88,058 | 8,673 | 107,643 | 0,694 | 119,722 | 62,370 | 83,562 | 60,360 | 4,006 |
| Dez. - Déc. | 4,316 | 12,099 | 88,063 | 8,674 | 107,990 | 0,695 | 119,878 | 62,560 | 83,202 | 60,416 | 4,010 |
| 1963 | | | | | | | | | | | |
| Jan. - Jan. | 4,324 | 12,130 | 88,247 | 8,687 | 107,959 | 0,696 | 120,098 | 62,646 | 83,517 | 60,541 | 4,013 |
| Feb. - Fév. | 4,324 | 12,122 | 88,236 | 8,680 | 108,031 | 0,696 | 120,089 | 62,615 | 83,418 | 60,515 | 4,011 |
| Tageskurs - Cours du jour | | | | | | | | | | | |
| 1963 | | | | | | | | | | | |
| Feb. - Fév. | | | | | | | | | | | |
| 16 | 4,3237 | 12,1190 | 88,23 | 8,67 $\frac{7}{8}$ | 108,02 | 0,6960 | 120,07 | 62,57 | 83,40 | 60,49 | 4,00 $\frac{3}{4}$ |
| 17 | | | | | | | | | | | |
| 18 | 4,3237 | 12,1200 | 88,23 | 8,67 $\frac{7}{8}$ | 108,03 | 0,6961 | 120,07 | 62,58 | 83,44 | 60,50 | 4,00 $\frac{3}{4}$ |
| 19 | 4,3225 | 12,1165 | 88,20 | 8,67 $\frac{3}{8}$ | 107,99 | 0,6958 | 119,99 | 62,56 | 83,37 | 60,49 | 4,01 |
| 20 | 4,3218 | 12,1155 | 88,19 | 8,67 $\frac{1}{4}$ | 108,02 | 0,6958 | 119,96 | 62,57 | 83,38 | 60,48 | 4,01 |
| 21 | 4,3228 | 12,1165 | 88,21 | 8,67 $\frac{7}{8}$ | 108,02 | 0,6963 | 120,02 | 62,59 | 83,38 | 60,49 | 4,01 |
| 22 | 4,3228 | 12,1165 | 88,21 | 8,67 $\frac{3}{8}$ | 108,06 | 0,6962 | 120,05 | 62,60 | 83,39 | 60,49 | 4,01 |
| 23 | 4,3238 | 12,1180 | 88,23 | 8,67 $\frac{1}{2}$ | 108,06 | 0,6964 | 120,05 | 62,65 | 83,39 | 60,49 | 4,01 $\frac{1}{8}$ |
| 24 | | | | | | | | | | | |
| 25 | 4,3248 | 12,1220 | 88,25 | 8,67 $\frac{7}{8}$ | 108,10 | 0,6966 | 120,07 | 62,68 | 83,40 | 60,52 | 4,01 $\frac{1}{4}$ |
| 26 | 4,3254 | 12,1250 | 88,26 | 8,67 $\frac{9}{8}$ | 108,07 | 0,6968 | 120,07 | 62,69 | 83,42 | 60,54 | 4,01 $\frac{3}{8}$ |
| 27 | 4,3253 | 12,1245 | 88,26 | 8,67 $\frac{5}{8}$ | 108,05 | 0,6967 | 120,05 | 62,72 | 83,31 | 60,54 | 4,01 $\frac{3}{8}$ |
| 28 | 4,3257 | 12,1225 | 88,26 | 8,67 $\frac{3}{4}$ | 108,10 | 0,6966 | 120,09 | 62,71 | 83,30 | 60,53 | 4,01 $\frac{1}{2}$ |
| März - Mars | | | | | | | | | | | |
| 1 | 4,3280 | 12,1275 | 88,31 | 8,68 $\frac{1}{8}$ | 108,22 | 0,6970 | 120,16 | 62,72 | 83,42 | 60,56 | 4,01 $\frac{3}{4}$ |
| 2 | 4,3280 | 12,1285 | 88,31 | 8,68 $\frac{1}{8}$ | 108,18 | 0,6972 | 120,16 | 62,72 | 83,41 | 60,56 | 4,01 $\frac{5}{8}$ |
| 3 | | | | | | | | | | | |
| 4 | 4,3288 | 12,1310 | 88,33 | 8,68 $\frac{3}{8}$ | 108,21 | 0,6972 | 120,18 | 62,74 | 83,42 | 60,57 | 4,01 $\frac{5}{8}$ |
| 5 | 4,3277 | 12,1250 | 88,31 | 8,68 $\frac{1}{4}$ | 108,19 | 0,6969 | 120,19 | 62,73 | 83,40 | 60,55 | 4,01 $\frac{1}{2}$ |
| 6 | 4,3295 | 12,1295 | 88,34 | 8,68 | 108,25 | 0,6971 | 120,24 | 62,77 | 83,45 | 60,57 | 4,01 $\frac{5}{8}$ |
| 7 | 4,3305 | 12,1300 | 88,37 | 8,68 $\frac{3}{8}$ | 108,30 | 0,6972 | 120,24 | 62,77 | 83,50 | 60,59 | 4,01 $\frac{3}{8}$ |
| 8 | 4,3300 | 12,1270 | 88,36 | 8,68 $\frac{1}{8}$ | 108,29 | 0,6970 | 120,29 | 62,76 | 83,47 | 60,58 | 4,01 $\frac{1}{4}$ |
| 9 | 4,3305 | 12,1280 | 88,37 | 8,69 | 108,28 | 0,6972 | 120,33 | 62,77 | 83,46 | 60,60 | 4,01 $\frac{1}{2}$ |
| 10 | | | | | | | | | | | |
| 11 | 4,3314 | 12,1290 | 88,39 | 8,69 | 108,30 | 0,6973 | 120,32 | 62,77 | 83,46 | 60,60 | 4,01 $\frac{1}{2}$ |
| 12 | 4,3270 | 12,1100 | 88,30 | 8,68 | 108,26 | 0,6967 | 120,33 | 62,68 | 83,37 | 60,55 | 4,01 $\frac{1}{8}$ |
| 13 | 4,3265 | 12,1135 | 88,29 | 8,67 $\frac{7}{8}$ | 108,29 | 0,6968 | 120,35 | 62,69 | 83,38 | 60,56 | 4,01 |
| 14 | 4,3280 | 12,1245 | 88,31 | 8,67 $\frac{3}{4}$ | 108,27 | 0,6967 | 120,37 | 62,74 | 83,42 | 60,59 | 4,01 $\frac{1}{8}$ |
| 15 | 4,3267 | 12,1150 | 88,28 | 8,66 $\frac{3}{4}$ | 108,30 | 0,6966 | 120,41 | 62,68 | 83,37 | 60,55 | 4,01 |

1) Bis 31. Dezember 1959 in alten französischen Franken (100 fr. Fr. = 1 ffr.).
Jusqu'au 31 décembre 1959 en anciens francs français (100 fr. f. = 1 F).

3) Vom 7. März bis 31. Dezember.
Du 7 mars au 31 décembre.

2) 6./7. März 1961: Aufwertung der DM resp. des Fl. um 5%.
6/7 Mars 1961: Réévaluation du DM resp. Fl. de 5%.

Banknotenkurse in der Schweiz (Ankauf) - Cours des billets de banque en Suisse (achat)

| Datum Date | USA \$ 1.— | Großbrit- tannien Grande- Bretagne £ 1.— ¹⁾ | Frank- reich France F 100.— ¹⁾ | Belgien Belgique Fr. 100.— | Deutsch- land-West Alle- magne occ. DM 100.— ²⁾ | Italien Italie Lire 100.— | Nieder- lande Pays-Bas Fl. 100.— ²⁾ | Schwe- den Suède Kr. 100.— | Oester- reich Autriche Sch. 100.— | Portugal Esc. 100.— |
|---|---------------|--|--|----------------------------------|---|---------------------------------|---|-------------------------------------|--|------------------------|
| Jahresmittel - Moyenne annuelle | | | | | | | | | | |
| 1959 | 4,315 | 12,122 | 0,869 | 8,507 | 103,332 | 0,695 | 114,336 | 83,235 | 16,700 | 15,081 |
| 1960 | 4,313 | 12,113 | 87,317 | 8,522 | 103,492 | 0,694 | 114,379 | 83,406 | 16,633 | 15,048 |
| 1961 | 4,313 | 12,088 | 87,181 | 8,539 | 108,319 ³⁾ | 0,693 | 119,865 ³⁾ | 83,459 | 16,652 | 14,788 |
| 1962 | 4,315 | 12,128 | 87,761 | 8,671 | 108,082 | 0,696 | 119,839 | 83,753 | 16,744 | 15,037 |
| Monatsmittel - Moyenne mensuelle | | | | | | | | | | |
| 1962 | | | | | | | | | | |
| Jan. - Jan. | 4,312 | 12,122 | 86,85 | 8,660 | 108,01 | 0,695 | 119,60 | 83,34 | 16,70 | 14,89 |
| Feb. - Fév. | 4,321 | 12,163 | 86,96 | 8,671 | 108,14 | 0,696 | 119,41 | 83,76 | 16,74 | 14,89 |
| März - Mars | 4,332 | 12,203 | 88,06 | 8,695 | 108,46 | 0,698 | 120,03 | 84,11 | 16,80 | 15,13 |
| Apr. - Avr. | 4,334 | 12,216 | 88,34 | 8,706 | 108,60 | 0,700 | 120,53 | 84,32 | 16,83 | 15,21 |
| Mai - Mai | 4,320 | 12,167 | 88,05 | 8,682 | 108,20 | 0,698 | 120,32 | 83,97 | 16,78 | 15,15 |
| Juni - Juin | 4,305 | 12,107 | 87,88 | 8,659 | 107,99 | 0,695 | 119,87 | 83,76 | 16,73 | 15,04 |
| Juli - Juil. | 4,306 | 12,110 | 87,82 | 8,656 | 108,23 | 0,696 | 119,99 | 83,78 | 16,73 | 15,10 |
| Aug. - Août | 4,310 | 12,106 | 87,87 | 8,670 | 108,08 | 0,697 | 119,41 | 83,83 | 16,74 | 15,09 |
| Sep. - Sep. | 4,312 | 12,097 | 87,87 | 8,671 | 107,99 | 0,697 | 119,81 | 83,79 | 16,75 | 15,02 |
| Okt. - Oct. | 4,312 | 12,094 | 87,87 | 8,669 | 107,84 | 0,696 | 119,83 | 83,75 | 16,73 | 14,94 |
| Nov. - Nov. | 4,305 | 12,080 | 87,76 | 8,658 | 107,57 | 0,695 | 119,59 | 83,49 | 16,69 | 14,96 |
| Dez. - Déc. | 4,305 | 12,084 | 87,81 | 8,653 | 107,91 | 0,695 | 119,75 | 83,10 | 16,71 | 15,03 |
| 1963 | | | | | | | | | | |
| Jan. - Jan. | 4,314 | 12,114 | 88,18 | 8,669 | 107,90 | 0,696 | 119,95 | 83,36 | 16,74 | 15,05 |
| Feb. - Fév. | 4,314 | 12,109 | 88,19 | 8,652 | 107,97 | 0,696 | 119,94 | 83,29 | 16,75 | 15,00 |
| Tageskurs - Cours du jour | | | | | | | | | | |
| 1963 | | | | | | | | | | |
| Feb. - Fév. | | | | | | | | | | |
| 16 | | | | | | | | | | |
| 17 | | | | | | | | | | |
| 18 | 4,31 1/4 | 12,11 | 88,20 | 8,65 1/2 | 107,95 | 0,6960 | 119,90 | 83,25 | 16,75 | 15,00 |
| 19 | 4,31 1/4 | 12,11 | 88,20 | 8,65 1/2 | 107,95 | 0,6960 | 119,90 | 83,25 | 16,75 | 15,00 |
| 20 | 4,31 1/4 | 12,10 1/2 | 88,15 | 8,64 | 107,95 | 0,6958 | 119,85 | 83,25 | 16,74 1/2 | 15,00 |
| 21 | 4,31 1/4 | 12,10 1/2 | 88,15 | 8,64 | 107,95 | 0,6958 | 119,85 | 83,25 | 16,74 1/2 | 15,00 |
| 22 | 4,31 1/4 | 12,10 1/2 | 88,15 | 8,64 | 107,97 | 0,6958 | 119,90 | 83,25 | 16,74 1/2 | 15,00 |
| 23 | | | | | | | | | | |
| 24 | | | | | | | | | | |
| 25 | 4,31 1/4 | 12,10 1/2 | 88,18 | 8,64 | 107,97 | 0,6958 | 119,95 | 83,25 | 16,74 1/2 | 15,00 |
| 26 | 4,31 1/2 | 12,11 | 88,18 | 8,64 1/2 | 108,02 | 0,6963 | 119,95 | 83,25 | 16,74 1/2 | 15,02 1/2 |
| 27 | 4,31 1/2 | 12,11 | 88,20 | 8,64 1/2 | 108,02 | 0,6965 | 119,95 | 83,25 | 16,74 1/2 | 15,02 1/2 |
| 28 | 4,31 1/2 | 12,11 | 88,20 | 8,64 1/2 | 108,00 | 0,6965 | 119,95 | 83,25 | 16,74 1/2 | 15,02 1/2 |
| März - Mars | | | | | | | | | | |
| 1 | 4,31 1/2 | 12,11 | 88,23 | 8,64 1/2 | 108,05 | 0,6965 | 119,95 | 83,20 | 16,74 1/2 | 15,02 1/2 |
| 2 | | | | | | | | | | |
| 3 | | | | | | | | | | |
| 4 | 4,31 1/4 | 12,11 | 88,25 | 8,64 1/2 | 108,10 | 0,6965 | 120,00 | 83,20 | 16,75 1/2 | 15,02 1/2 |
| 5 | 4,31 1/4 | 12,11 | 88,26 | 8,62 | 108,15 | 0,6970 | 120,00 | 83,20 | 16,75 1/2 | 15,02 1/2 |
| 6 | 4,31 1/4 | 12,11 | 88,26 | 8,61 | 108,15 | 0,6970 | 120,00 | 83,20 | 16,75 1/2 | 15,02 1/2 |
| 7 | 4,32 | 12,11 1/2 | 88,30 | 8,61 | 108,22 1/2 | 0,6972 | 120,10 | 83,25 | 16,75 1/2 | 15,02 1/2 |
| 8 | 4,32 | 12,11 1/2 | 88,30 | 8,62 | 108,25 | 0,6972 | 120,15 | 83,25 | 16,76 | 15,02 1/2 |
| 9 | | | | | | | | | | |
| 10 | | | | | | | | | | |
| 11 | 4,32 | 12,11 1/2 | 88,30 | 8,64 | 108,22 | 0,6972 | 120,15 | 83,30 | 16,76 | 15,05 |
| 12 | 4,32 | 12,11 | 88,30 | 8,64 | 108,26 | 0,6972 | 120,20 | 83,30 | 16,76 | 15,05 |
| 13 | 4,31 1/2 | 12,10 | 88,25 | 8,63 | 108,24 | 0,6970 | 120,25 | 83,30 | 16,75 | 15,05 |
| 14 | 4,31 1/2 | 12,10 1/2 | 88,25 | 8,63 | 108,24 | 0,6970 | 120,20 | 83,30 | 16,75 | 15,05 |
| 15 | 4,31 1/2 | 12,11 | 88,25 | 8,62 | 108,23 | 0,6967 | 120,30 | 83,25 | 16,75 | 15,05 |

1) Bis 31. Dezember 1959 in alten französischen Franken (100 fr. Fr. = 1 fFr.).
Jusqu'au 31 décembre 1959 en anciens francs français (100 fr. f. = 1 F).

2) 6./7. März 1961: Aufwertung der DM resp. des Fl. um 5%.
6/7 Mars 1961: Réévaluation du DM resp. Fl. de 5%.

3) Vom 7. März bis 31. Dezember.
Du 7 mars au 31 décembre.

Devisenkurse in Prozent der Parität – Cours des devises en pour-cent de la parité

| Monatsende Fin de mois | New York | | | London - Londres | | | Paris | | | Brüssel-Bruxelles | | |
|---------------------------|----------|-------|-------|------------------|-------|-------|-------|--------|-------|-------------------|-------|-------|
| | 1961 | 1962 | 1963 | 1961 | 1962 | 1963 | 1961 | 1962 | 1963 | 1961 | 1962 | 1963 |
| Januar..... | 98,61 | 98,73 | 98,87 | 98,71 | 99,15 | 98,99 | 99,30 | 99,33 | 99,60 | 98,88 | 99,15 | 99,29 |
| Februar..... | 99,14 | 99,08 | 98,92 | 98,99 | 99,59 | 99,01 | 99,89 | 99,81 | 99,65 | 99,12 | 99,49 | 99,22 |
| März..... | 98,70 | 99,40 | | 98,60 | 99,87 | | 99,42 | 100,13 | | 98,85 | 99,84 | |
| April..... | 98,94 | 99,34 | | 98,81 | 99,76 | | 99,59 | 100,07 | | 98,65 | 99,76 | |
| Mai..... | 99,02 | 98,69 | | 98,70 | 99,03 | | 99,76 | 99,42 | | 98,99 | 99,21 | |
| Juni..... | 98,68 | 98,68 | | 98,23 | 98,96 | | 99,42 | 99,40 | | 99,02 | 99,15 | |
| Juli..... | 98,76 | 98,86 | | 98,54 | 99,03 | | 99,49 | 99,60 | | 99,21 | 99,39 | |
| August..... | 98,68 | 98,87 | | 98,87 | 98,93 | | 99,11 | 99,60 | | 99,15 | 99,38 | |
| September..... | 98,90 | 98,95 | | 99,38 | 98,98 | | 99,31 | 99,68 | | 99,29 | 99,44 | |
| Oktober..... | 98,84 | 98,70 | | 99,34 | 98,73 | | 99,26 | 99,43 | | 99,25 | 99,15 | |
| November..... | 98,76 | 98,69 | | 99,23 | 98,81 | | 99,35 | 99,42 | | 99,16 | 99,18 | |
| Dezember..... | 98,70 | 98,77 | | 98,96 | 98,85 | | 99,42 | 99,50 | | 99,09 | 99,22 | |
| Mittel..... | 98,81 | 98,90 | | 98,86 | 99,14 | | 99,44 | 99,62 | | 99,06 | 99,36 | |

| | Frankfurt - Francfort | | | Amsterdam | | | Kopenhagen Copenhague | | | Stockholm | | |
|----------------|-----------------------|-------|-------|-----------|--------|-------|--------------------------|-------|-------|-----------|-------|-------|
| | 1961 | 1962 | 1963 | 1961 | 1962 | 1963 | 1961 | 1962 | 1963 | 1961 | 1962 | 1963 |
| Janvier..... | 99,16 | 98,80 | 98,76 | 99,01 | 98,91 | 99,38 | 98,61 | 99,07 | 98,86 | 98,71 | 98,93 | 98,84 |
| Février..... | 99,84 | 99,09 | 98,88 | 99,21 | 99,13 | 99,42 | 98,99 | 99,39 | 99,05 | 99,16 | 99,35 | 98,55 |
| Mars..... | 99,41 | 99,54 | | 99,42 | 99,78 | | 98,64 | 99,73 | | 98,82 | 99,82 | |
| Avril..... | 99,69 | 99,32 | | 99,70 | 100,01 | | 98,75 | 99,47 | | 99,17 | 99,78 | |
| Mai..... | 99,76 | 98,91 | | 99,77 | 99,43 | | 98,68 | 98,83 | | 99,26 | 99,19 | |
| Juin..... | 99,24 | 98,87 | | 99,42 | 99,40 | | 98,31 | 98,88 | | 98,87 | 99,23 | |
| Juillet..... | 99,17 | 98,97 | | 99,46 | 99,37 | | 98,61 | 98,79 | | 99,04 | 99,32 | |
| Août..... | 98,79 | 98,87 | | 99,13 | 99,27 | | 98,80 | 98,64 | | 98,65 | 99,33 | |
| Septembre..... | 98,94 | 98,91 | | 99,09 | 99,55 | | 99,15 | 98,72 | | 98,94 | 99,36 | |
| Octobre..... | 98,89 | 98,36 | | 99,48 | 98,97 | | 99,15 | 98,42 | | 98,96 | 99,03 | |
| Novembre..... | 98,70 | 98,59 | | 99,32 | 99,22 | | 99,12 | 98,71 | | 98,85 | 98,55 | |
| Décembre..... | 98,74 | 98,88 | | 99,22 | 99,31 | | 99,01 | 98,99 | | 98,57 | 98,61 | |
| Moyenne..... | 99,19 | 98,93 | | 99,35 | 99,36 | | 98,82 | 98,97 | | 98,92 | 99,21 | |

15

Goldpreise - Prix de l'or

| Jahresmittel und Monatsende Moyenne annuelle et fin de mois | Zürich ¹⁾ | | Paris ²⁾ per kg pour 1 kg F | Milano per g pour 1 g lire | London | | Bombay ⁴⁾ | Calro ⁵⁾ |
|---|--|--------------------------------------|---|---|---------------------------------|----------------------|----------------------|---------------------|
| | Vrenell Pièce de 20 fr. Fr. | Barren Lingots 1 kg Fr. | | | für Unze fein - par once de fin | | | |
| | | | | | sh ³⁾ | \$ | sh | sh |
| 1960 | 31 66 | 4 899 | 5 644 | 713 | 251/4 ^{1/12} | 35,28 | 526/6 | 409/10 |
| 1961 | 34,99 | 4 883 | 5 626 | 715 | 250/11 | 35,15 | 565/4 | 437/1 |
| 1962 | 37,23 | 4 882 | 5 575 | 712 | 250/10 | 35,10 | 557/0 | . |
| 1962 | | | | | | | | |
| Jan. - Jan. | 36,50 | 4 880 | 5 640 | 714 | 250/1 ^{1/4} | 35,16 ^{1/4} | 548/8 | 523/2 |
| Feb. - Fév. | 35,90 | 4 889 | 5 605 | 710 | 249/3 ^{1/2} | 35,08 ^{1/4} | 561/3 | 513/7 |
| März - Mars | 36,20 | 4 902 | 5 565 | 712 | 249/4 ^{1/4} | 35,07 ^{1/8} | 566/9 | 520/0 |
| Apr. - Avr. | 35,90 | 4 900 | 5 560 | 712 | 249/5 ^{1/2} | 35,06 ^{1/8} | 561/8 | 516/10 |
| Mai - Mai | 36,40 | 4 870 | 5 560 | 712 | 249/8 | 35,08 ^{3/8} | 577/1 | 523/2 |
| Juni - Juin | 36,40 | 4 873 | 5 565 | 712 | 250/0 | 35,10 ^{1/4} | 585/4 | 535/11 |
| Juli - Juil. | 37,60 | 4 882 | 5 575 | 712 | 250/4 ^{1/4} | 35,10 ^{1/8} | 587/3 | . |
| Aug. - Août | 38,25 | 4 885 | 5 580 | 712 | 250/8 ^{3/4} | 35,12 ^{1/4} | 590/6 | . |
| Sep. - Sep. | 38 60 | 4 885 | 5 575 | 712 | 250/9 ^{1/2} | 35,12 ^{3/8} | 577/9 | . |
| Okt. - Oct. | 39,00 | 4 875 | 5 565 | 714 | 250/8 ^{1/2} | 35,11 ^{1/4} | 553/4 | . |
| Nov. - Nov. | 38,40 | 4 870 | 5 560 | 712 | 250/3 ^{1/4} | 35,08 | 480/2 | . |
| Dez. - Déc. | 37,60 | 4 868 | 5 555 | 710 | 250/2 ^{1/4} | 35,06 ^{1/4} | 494/0 | . |
| 1963 | | | | | | | | |
| Jan. - Jan. | 38,10 | 4 875 | 5 545 | 708 | 250/2 ^{1/4} | 35,07 ^{1/8} | . | . |
| Feb. - Fév. | 38,10 | 4 880 | 5 545 | 710 | 250/3 ^{1/4} | 35,06 ^{3/8} | . | . |

16

1) Geldkurse. - Cours d'achat.
 2) Offizielle Kursnotierung der Devisenbörse. - Cours officiels inscrits à la Cote des Agents de Change.
 3) Mittelkurse am freien Markt. - Cours moyens du marché libre.
 4) Monatsmittel. Umgerechnet in Shilling. - Moyenne mensuelle. Calculé en shilling.
 5) Umgerechnet in Shilling. - Calculé en shilling.

GELDMARKT - MARCHÉ MONÉTAIRE
Offizielle Diskontosätze - Taux officiels d'escompte

17

| Länder | Satz am 15. März 1963 Taux au 15 mars 1963 | | Vorheriger Satz Taux précédent | | Jahresmittel Moyenne annuelle | | | | Pays |
|-----------------------------|---|----------------|-----------------------------------|----------------|----------------------------------|---------------------|---------------------|---------------------|--------------------------------|
| | % | Selt Depuls | % | Selt Depuls | 1959 | 1960 | 1961 | 1962 | |
| | | | | | % | % | % | % | |
| SCHWEIZ ¹⁾ | 2 | 26. 2. 1959 | 2½ | 15. 5. 1957 | 2,08 | 2,00 | 2,00 | 2,00 | SUISSE ¹⁾ |
| Belgien | 3½ ³⁾ | 6 12. 1962 | 3¾ | 9. 8. 1962 | 3,27 | 4,41 | 4,91 | 3,95 | Belgique |
| Bulgarien | 3½ | 27. 7. 1948 | 4½ | 14. 8. 1946 | 3,50 | 3,50 | 3,50 | 3,50 | Bulgarie |
| Dänemark | 6½ | 23. 5. 1961 | 5½ | 26. 1. 1960 | 4,64 | 5,47 | 6,11 | 6,50 | Danemark |
| Deutschland-W. | 3 | 5. 5. 1961 | 3½ | 20. 1. 1961 | 3,03 | 4,44 | 3,20 | 3,00 | Allemagne occ. |
| Finnland | 7 | 28. 4. 1962 | 8 | 30. 3. 1962 | 6,87 | 6,75 | 6,75 | 7,02 | Finlande |
| Frankreich | 3½ | 6. 10. 1960 | 4 | 23. 4. 1959 | 4,10 | 3,88 | 3,50 | 3,50 | France |
| Griechenland .. | 5½ | 17. 1. 1963 | 6 | 1. 11. 1960 | 9,75 | 7,16 | 6,00 | 6,00 | Grèce |
| Großbritannien. | 4 | 3. 1. 1963 | 4½ | 26. 4. 1962 | 4,00 | 5,35 | 5,67 | 4,86 | Grande-Bretagne |
| Irland | 3½ ^{1/16} | 1. 2. 1963 | 3,86 | 28. 12. 1962 | 4,25 | 5,05 | 5,37 | 4,49 | Irlande |
| Island | 9 | 29. 12. 1960 | 11 | 22. 2. 1960 | 7,00 | 10,42 | 9,00 | 9,00 | Islande |
| Italien | 3½ | 7. 6. 1958 | 4 | 6. 4. 1950 | 3,50 | 3,50 | 3,50 | 3,50 | Italie |
| Niederlande | 3½ | 8. 1. 1963 | 4 | 25. 4. 1962 | 2,86 | 3,50 | 3,50 | 3,84 | Pays-Bas |
| Norwegen | 3½ | 14. 2. 1955 | 2½ | 9. 1. 1946 | 3,50 | 3,50 | 3,50 | 3,50 | Norvège |
| Oesterreich | 5 | 17. 3. 1960 | 4½ | 23. 4. 1959 | 4,65 | 4,90 | 5,00 | 5,00 | Autriche |
| Polen | 6 | 1. 8. 1947 | . | . | 6,00 | 6,00 | 6,00 | 6,00 | Pologne |
| Rediskonto ²⁾ | 3½ | 1. 8. 1947 | . | . | 3,50 | 3,50 | 3,50 | 3,50 | Réescompte ²⁾ |
| Portugal | 2½ | 12. 1. 1944 | 3 | 18. 8. 1943 | 2,50 | 2,50 | 2,50 | 2,50 | Portugal |
| Rediskonto ²⁾ | 2 | 12. 1. 1944 | 2½ | 18. 8. 1943 | 2,00 | 2,00 | 2,00 | 2,00 | Réescompte ²⁾ |
| Rumänien | 5 | 25. 3. 1948 | 7 | 15. 8. 1947 | 5,00 | 5,00 | 5,00 | 5,00 | Roumanie |
| Schweden | 3½ | 18. 1. 1963 | 4 | 8. 6. 1962 | 4,50 | 4,98 | 5,00 | 4,35 | Suède |
| Spanien | 5 | 9. 6. 1961 | 5¾ | 11. 4. 1960 | 5,52 | 5,89 | 5,33 | 5,00 | Espagne |
| Rediskonto ²⁾ | 4 | 9. 6. 1961 | 4,6 | 11. 4. 1960 | 4,41 | 4,71 | 4,26 | 4,00 | Réescompte ²⁾ |
| Tschechoslow.. | 2½ | 28. 10. 1945 | 3½ | 1. 10. 1940 | 2,50 | 2,50 | 2,50 | 2,50 | Tchécoslovaquie |
| Türkei | 5¾ ⁴⁾ | 1. 7. 1961 | 6 ⁴⁾ | 29. 11. 1960 | 6,00 | 6,00 | 5,62 | 5,25 | Turquie |
| Ungarn | 5 | 1. 11. 1947 | 7 | 1. 8. 1946 | 5,00 | 5,00 | 5,00 | 5,00 | Hongrie |
| Argentinien | | | | | | | | | Argentine |
| Rediskonto ²⁾ | 7 | 14. 6. 1962 | 6 | 1. 12. 1957 | 6,00 | 6,00 | 6,00 | 6,55 | Réescompte ²⁾ |
| Bolivien | 6 | 8. 1950 | 5 | 4. 2. 1948 | 6,00 | 6,00 | 6,00 | 6,00 | Bolivie |
| Chile Redisko ²⁾ | . | | 14,62 ⁵⁾ | 1. 7. 1962 | 16,25 ⁶⁾ | 16,55 ⁶⁾ | 15,88 ⁶⁾ | 14,62 ⁶⁾ | Chili Réescompte ²⁾ |
| Costa Rica | 5 | 1. 4. 1954 | 4 | 1. 2. 1950 | 5,00 | 5,00 | 5,00 | 5,00 | Costa Rica |
| Ecuador | 5 | 19. 12. 1951 | 6 | 11. 8. 1951 | 5,00 | 5,00 | 5,00 | 5,00 | Equateur |
| Kanada | 4 | 13. 11. 1962 | 5 | 12. 10. 1962 | 5,04 | 3,59 | 3,08 | 4,39 | Canada |
| Kolumbien | 5 | 8. 1959 | 4 | 18. 7. 1933 | 4,35 | 5,00 | 5,00 | 5,00 | Colombie |
| Mexiko | 4½ | 4. 6. 1942 | 4 | 2. 1. 1941 | 4,50 | 4,50 | 4,50 | 4,50 | Mexique |
| Peru | 9½ | 5. 11. 1959 | 6 | 13. 11. 1947 | 6,55 | 9,50 | 9,50 | 9,50 | Pérou |
| Salvador | | | | | | | | | Salvador |
| Rediskonto ²⁾ | 6 | 24. 6. 1961 | 5½ | 25. 1. 1960 | 4,00 | 5,40 | 5,76 | 6,00 | Réescompte ²⁾ |
| USA (NewYork) | 3 | 12. 8. 1960 | 3½ | 10. 6. 1960 | 3,36 | 3,53 | 3,00 | 3,00 | USA (NewYork) |
| Venezuela | 4½ | 12. 11. 1959 | 2 | 8. 5. 1947 | 2,34 | 4,50 | 4,50 | 4,50 | Venezuela |
| Rep. Südafrika . | 3½ | 27. 11. 1962 | 4 | 13. 6. 1962 | 4,01 | 4,20 | 4,80 | 4,18 | Rép. de l'Afrique du Sud |
| Indien | 4½ | 3. 1. 1963 | 4 | 16. 5. 1957 | 4,00 | 4,00 | 4,00 | 4,00 | Inde |
| Iran | 6 | 12. 1960 | 4 | 23. 3. 1948 | 4,00 | . | 6,00 | 6,00 | Iran |
| Japan | 6,57 | 27. 11. 1962 | 6,935 | 27. 10. 1962 | 7,01 | 7,17 | 6,85 | 7,20 | Japan |
| Pakistan | 4 | 14. 1. 1959 | 3 | 1. 7. 1948 | 3,96 | 4,00 | 4,00 | 4,00 | Pakistan |
| Neuseeland | 7 | 28. 3. 1961 | 6 | 19. 10. 1959 | 6,80 | 6,00 | 6,76 | 7,00 | Nouv. Zélande |

1) Speziaaldiskontsätze für Pflichtlagerwechsel: Pflichtlager in Lebens- und Futtermitteln vom 1. April bis 24. Juli 1957 1½%, vom 25. Juli 1957 bis 31. Mai 1959 2%, seit 1. Juni 1959 1½%; übrige Pflichtlager vom 1. April bis 24. Juli 1957 2%, vom 25. Juli 1957 bis 31. Mai 1959 2½%, seit 1. Juni 1959 2%. - Taux spéciaux d'escompte pour effets de stocks obligatoires: Stocks obligatoires de denrées alimentaires et fourrages du 1er avril au 24 juillet 1957 1½%, du 25 juillet 1957 au 31 mai 1959 2%, dès le 1er juin 1959 1½%; autres stocks obligatoires du 1er avril au 24 juillet 1957 2%, du 25 juillet 1957 au 31 mai 1959 2½%, dès le 1er juin 1959 2%.

2) Satz für Einreichungen von Banken. - Ce taux est appliqué aux remises des banques.

3) Taux d'escompte pour traites acceptées domiciliées en banque et warrants.

Traités acceptés, non domiciliés en banque 4%. Traités non acceptés, domiciliés en banque 4½%.

4) Satz für landwirtschaftliche Wechsel und Exportfinanzierungswechsel; übrige Wechsel: seit 29. November 1960 9%, seit 1. Juli 1961 7½%. Taux d'escompte pour effets agricoles et effets relatifs au financement des exportations; pour autres effets: depuis le 29 novembre 1960 9%, depuis le 1er juillet 1961 7½%.

5) Gültig bis 31. Dezember 1962. - Valable jusqu'au 31 décembre 1962.

6) Jahresende. - Fin d'année.

Lombardzinsfuß von Notenbanken - Taux pour avances sur nantissement de banques d'émission

18

| Länder | Satz am 15. März 1963 Taux au 15 mars 1963 | | Vorheriger Satz Taux précédent | | Jahresmittel Moyenne annuelle | | | | Pays |
|---------------------------------|---|---------------------------|-----------------------------------|---------------------------|----------------------------------|------|------|------|-----------------------|
| | % | Seit Depuis | % | Seit Depuis | 1959 | 1960 | 1961 | 1962 | |
| | | | | | % | % | % | % | |
| SCHWEIZ | 3 | 26. 2. 1959 | 3½ | 15. 5. 1957 | 3,08 | 3,00 | 3,00 | 3,00 | SUISSE |
| Belgien | 3½ ¹⁾ 5 ²⁾ | 6. 12. 1962 9. 8. 1962 | 3¾ 5¼ | 9. 8. 1962 22. 3. 1962 | 4,76 | 5,51 | 6,16 | 5,22 | Belgique |
| Deutschland-West. | 4 | 5. 5. 1961 | 4½ | 20. 1. 1961 | 4,03 | 5,44 | 4,20 | 4,00 | Allemagne occ. |
| Frankreich | 5 | 6. 10. 1960 | 5½ | 9. 7. 1959 | 5,91 | 5,38 | 5,00 | 5,00 | France |
| Vorschüsse auf 30 Tage | 3 | 2. 12. 1954 | 3¼ | 4. 2. 1954 | 3,00 | 3,00 | 3,00 | 3,00 | Avances à 30 jours |
| Italien | 3½ | 7. 6. 1958 | 4 | 9. 4. 1949 | 3,50 | 3,50 | 3,50 | 3,50 | Italie |
| Niederlande | 4 | 8. 1. 1963 | 4½ | 25. 4. 1962 | 3,36 | 4,00 | 4,00 | 4,34 | Pays-Bas |
| Oesterreich | 5½ | 17. 3. 1960 | 5 | 23. 4. 1959 | 5,15 | 5,40 | 5,50 | 5,50 | Autriche |

1) Prêts et avances en compte courant sur certificats de trésorerie et certificats du Fonds des rentes émis à maximum 130 jours.
2) Prêts et avances en compte courant sur autres effets publics.

**Private Geldmarktsätze in der Schweiz
Taux privés du marché monétaire en Suisse**

In Prozent - En pour-cent

19

| Monat Mois | Diskontosatz Taux hors banque | | | | | Callgeldausleihungen Argent au jour le jour Satz in Zürich - Taux à Zurich | | | | | Dreimonatsdepots bei Großbanken Dépôts à 3 mois auprès des grandes banques Satz in Zürich - Taux à Zurich | | | | |
|---------------|----------------------------------|----|------|-----|-----------------|--|----|------|----|----------------|--|-------|------|-------|-----------------|
| | 1962 | | 1963 | | | 1962 | | 1963 | | | 1962 | | 1963 | | |
| | Monats- mittel | 7. | 15. | 23. | Monats- ende | Moyenne men- suelle | 7 | 15 | 23 | Fin de mois | Monats- mittel | 7. | 15. | 23. | Monats- ende |
| Jan. - Jan. | 2,00 | 2 | 2 | 2 | 2 | 1,25 | 1½ | 1½ | 1½ | 1½ | 2,13 | 2% | 2% | 2½-2¾ | 2½-2¾ |
| Feb. - Fév. | 2,00 | 2 | 2 | 2 | 2 | 1,25 | 1½ | 1½ | 1½ | 1½ | 2,00 | 2½-2¾ | 2% | 2½ | 2½ |
| März - Mars | 2,00 | 2 | 2 | | | 1,25 | 1½ | 1½ | | | 2,11 | 2% | 2% | | |
| Apr. - Avr. | 2,00 | | | | | 1,25 | | | | | 2,29 | | | | |
| Mai - Mai | 2,00 | | | | | 1,25 | | | | | 2,48 | | | | |
| Juni - Juin | 2,00 | | | | | 1,25 | | | | | 2,50 | | | | |
| Juli - Juil. | 2,00 | | | | | 1,25 | | | | | 2,50 | | | | |
| Aug. - Août | 2,00 | | | | | 1,25 | | | | | 2,35 | | | | |
| Sep. - Sep. | 2,00 | | | | | 1,25 | | | | | 2,40 | | | | |
| Okt. - Oct. | 2,00 | | | | | 1,25 | | | | | 2,70 | | | | |
| Nov. - Nov. | 2,00 | | | | | 1,58 | | | | | 2,85 | | | | |
| Dez. - Déc. | 2,00 | | | | | 1,86 | | | | | 2,88 | | | | |
| Mittel | | | | | | | | | | | | | | | |
| Moyenne | 2,00 | | | | | 1,33 | | | | | 2,43 | | | | |

Geldmarktsätze im Ausland - Taux du marché monétaire à l'étranger

In Prozent - En pour-cent

20

| Plätze Places | Geldmarktpapiere Documents de crédit | 1961 | 1962 | 1962 | | | | 1963 | | | | |
|------------------|---|-------------------------------------|---------------------|---|--|--|--|--|---|---|---|--|
| | | Jahresmittel Moyenne annuelle | 31. Okt. Oct. | 30. Nov. Nov. | 31. Dez. Déc. | 15. Jan. Jan. | 31. Jan. Jan. | 15. Feb. Fév. | 28. Feb. Fév. | 15. März Mars | | |
| Amsterdam | 3monatige Schatzscheine | 1,14 | 1,83 | 1¾ | 1% | 2¼-2½ | 2 | 1½-1¾ | 1½-1¾ | 1½ | | |
| Frankfurt ... | 3monatige Schatzwechsel | 2,43 | 2,27 | 2½ | 2½ | 2½ | 2½ | 2½ | 2½ | 2½ | 2½ | |
| London..... | 3 months Treasury bills | 5,14 | 4,20 | 3% | 3 ²³ / ₃₂ | 3¾ | 3 ¹⁷ / ₃₂ | 3 ¹⁷ / ₃₂ | 3 ⁷ / ₁₆ | 3 ⁷ / ₁₆ | 3 ¹³ / ₃₂ | |
| | 3 months Bank bills | 5,33 | 4,40 | 4 ¹ / ₁₆ -4 ¹ / ₈ | 3 ⁷ / ₈ -3 ¹⁵ / ₁₆ | 3 ⁷ / ₈ -3 ¹⁵ / ₁₆ | 3 ⁷ / ₈ -3 ¹¹ / ₁₆ | 3 ⁵ / ₈ -3 ¹¹ / ₁₆ | 3 ⁹ / ₁₆ -3 ⁵ / ₈ | 3 ⁹ / ₁₆ -3 ⁵ / ₈ | 3 ⁹ / ₁₆ -3 ⁵ / ₈ | |
| New York ... | 3 months Treasury bills | 2,38 | 2,78 | 2,742 | 2,853 | 2,894 | 2,920 | 2,917 | 2,944 | 2,870 | 2,870 | |

KAPITALMARKT - MARCHÉ DES CAPITAUX

Zinssätze von Kassenobligationen Taux d'intérêt de bons de caisse

In Prozent - En pour-cent

| Monatsende Fin de mois | 1959 | 1960 | 1961 | 1962 | 1963 |
|--|------|------|------|------|--------------------|
| 12 Kantonalbanken 12 Banques cantonales | | | | | |
| Januar | 3,11 | 3,16 | 3,33 | 3,35 | 3,39 |
| Februar | 3,11 | 3,23 | 3,33 | 3,35 | 3,39 |
| März | 3,07 | 3,30 | 3,31 | 3,35 | 3,40 ¹⁾ |
| April | 3,02 | 3,32 | 3,30 | 3,37 | |
| Mai | 2,96 | 3,32 | 3,29 | 3,37 | |
| Juni | 2,95 | 3,32 | 3,29 | 3,38 | |
| Juli | 2,95 | 3,32 | 3,29 | 3,39 | |
| August | 2,94 | 3,33 | 3,30 | 3,39 | |
| September | 2,95 | 3,34 | 3,32 | 3,39 | |
| Oktober | 2,95 | 3,33 | 3,33 | 3,39 | |
| November | 3,05 | 3,35 | 3,34 | 3,39 | |
| Dezember | 3,14 | 3,35 | 3,34 | 3,39 | |
| Mittel | 3,02 | 3,31 | 3,31 | 3,38 | |
| 5 Großbanken 5 Grandes banques | | | | | |
| Janvier | 3,03 | 3,32 | 3,34 | 3,29 | 3,39 |
| Février | 2,84 | 3,32 | 3,29 | 3,29 | 3,39 |
| Mars | 2,83 | 3,32 | 3,29 | 3,29 | 3,39 ¹⁾ |
| Avril | 2,84 | 3,32 | 3,27 | 3,29 | |
| Mai | 2,84 | 3,32 | 3,27 | 3,29 | |
| Juin | 2,93 | 3,32 | 3,25 | 3,35 | |
| Juillet | 3,00 | 3,32 | 3,25 | 3,39 | |
| Août | 3,03 | 3,32 | 3,25 | 3,39 | |
| Septembre | 3,03 | 3,35 | 3,25 | 3,39 | |
| Octobre | 3,10 | 3,35 | 3,27 | 3,39 | |
| November | 3,11 | 3,34 | 3,27 | 3,39 | |
| Décembre | 3,32 | 3,34 | 3,27 | 3,39 | |
| Moyenne | 2,99 | 3,33 | 3,27 | 3,35 | |

1) 15. März. - 15 Mars.

Zinssätze von Spareinlagen und I. Hypotheken Taux d'intérêt de dépôts d'épargne et de lères hypothèques

12 Kantonalbanken - 12 Banques cantonales
In Prozent - En pour-cent

| Monatsende Fin de mois | Spareinlagen - Dépôts d'épargne | | | | | |
|--|---------------------------------|------------------|------|--------------------|--------------------|--------------------|
| | 1958 | 1959 | 1960 | 1961 | 1962 | 1963 |
| Januar | 2,85 | 2,83 | 2,71 | 2,71 | 2,75 | 2,77 |
| Februar | 2,85 | 2,81 | 2,71 | 2,71 | 2,75 | 2,77 |
| März | 2,85 | 2,81 | 2,71 | 2,71 | 2,75 | 2,77 ¹⁾ |
| April | 2,85 | 2,77 | 2,71 | 2,73 | 2,75 | |
| Mai | 2,85 | 2,77 | 2,71 | 2,73 | 2,75 | |
| Juni | 2,85 | 2,77 | 2,71 | 2,73 | 2,75 | |
| Juli | 2,85 | 2,71 | 2,71 | 2,73 | 2,75 | |
| August | 2,85 | 2,71 | 2,71 | 2,73 | 2,75 | |
| September | 2,85 | 2,71 | 2,71 | 2,73 | 2,75 | |
| Oktober | 2,85 | 2,71 | 2,71 | 2,73 | 2,75 | |
| November | 2,85 | 2,71 | 2,71 | 2,73 | 2,75 | |
| Dezember | 2,85 | 2,71 | 2,71 | 2,73 | 2,75 | |
| Mittel | 2,85 | 2,75 | 2,71 | 2,72 | 2,75 | |
| I. Hypotheken - lères hypothèques | | | | | | |
| | 1962 | | | 1963 | | |
| | Alte Anciennes | Neue - Nouvelles | | Alte Anciennes | Neue - Nouvelles | |
| | | 2) | 3) | | 2) | 3) |
| Janvier | 3,74 | 3,76 | 3,74 | 3,74 | 3,76 | 3,74 |
| Février | 3,74 | 3,76 | 3,74 | 3,74 | 3,76 | 3,74 |
| Mars | 3,74 | 3,76 | 3,74 | 3,74 ¹⁾ | 3,76 ¹⁾ | 3,74 ¹⁾ |
| Avril | 3,74 | 3,76 | 3,74 | | | |
| Mai | 3,74 | 3,76 | 3,74 | | | |
| Juin | 3,74 | 3,76 | 3,74 | | | |
| Juillet | 3,74 | 3,76 | 3,74 | | | |
| Août | 3,74 | 3,76 | 3,74 | | | |
| September | 3,74 | 3,76 | 3,74 | | | |
| Oktober | 3,74 | 3,76 | 3,74 | | | |
| November | 3,74 | 3,76 | 3,74 | | | |
| Décembre | 3,74 | 3,76 | 3,74 | | | |
| Moyenne | 3,74 | 3,76 | 3,74 | | | |

1) 15. März. - 15 Mars.

2) Allgemeiner Wohnungsbau und Gewerbe. - Logements et bâtiments Industriels.

3) Landwirtschaft und sozialer Wohnungsbau. - Agriculture et logements à bon marché.

Rendite und Index eidg. Obligationen - Rendement et indice des obligations de la Confédération

In Prozent - En pour-cent

| Monatsende ¹⁾ und Datum Fin de mois ¹⁾ et date | Durchschnittliche Rendite nach Fälligkeit Rendement moyen d'après l'échéance | | | | | | Index - Indice Kurswert in % des Nennwertes Valeur boursière en % de la valeur nominale | | | | | |
|---|---|------|------|------|------|------|--|--------|--------|--------|--------|-------|
| | 1958 | 1959 | 1960 | 1961 | 1962 | 1963 | 1958 | 1959 | 1960 | 1961 | 1962 | 1963 |
| | Jan. - Jan. | 3,49 | 2,98 | 3,32 | 2,96 | 2,96 | 3,14 | 94,29 | 99,93 | 96,78 | 100,13 | 99,99 |
| Feb. - Fév. | 3,41 | 2,91 | 3,30 | 2,86 | 2,99 | 3,13 | 94,90 | 100,61 | 96,97 | 101,03 | 99,80 | 98,65 |
| März - Mars | 3,34 | 2,85 | 3,22 | 2,84 | 3,10 | | 95,66 | 101,36 | 97,71 | 101,17 | 98,78 | |
| Apr. - Avr. | 3,24 | 2,83 | 3,13 | 2,82 | 3,25 | | 97,19 | 101,47 | 98,50 | 101,38 | 97,64 | |
| Mai - Mai | 3,20 | 3,14 | 3,07 | 2,86 | 3,14 | | 97,62 | 98,35 | 99,09 | 100,98 | 98,48 | |
| Juni - Juin | 3,03 | 3,22 | 3,04 | 2,97 | 3,26 | | 99,43 | 97,55 | 99,30 | 100,03 | 97,54 | |
| Juli - Jul. | 3,04 | 3,14 | 2,97 | 3,13 | 3,19 | | 99,36 | 98,39 | 100,00 | 98,56 | 98,15 | |
| Aug. - Août | 3,04 | 3,06 | 2,94 | 3,10 | 3,14 | | 99,42 | 99,11 | 100,30 | 98,88 | 98,53 | |
| Sep. - Sep. | 3,02 | 3,16 | 3,01 | 2,97 | 3,11 | | 99,58 | 98,16 | 99,65 | 100,04 | 98,77 | |
| Okt. - Oct. | 3,00 | 3,17 | 3,05 | 2,97 | 3,12 | | 99,78 | 98,03 | 99,27 | 100,00 | 98,69 | |
| Nov. - Nov. | 3,03 | 3,17 | 3,04 | 3,01 | 3,11 | | 99,50 | 98,08 | 99,32 | 99,56 | 98,80 | |
| Dez. - Déc. | 3,00 | 3,29 | 3,02 | 2,98 | 3,12 | | 99,79 | 96,97 | 99,59 | 99,85 | 98,66 | |
| Mittel - Moyenne | 3,19 | 3,07 | 3,10 | 2,96 | 3,12 | | 97,71 | 99,04 | 98,78 | 100,11 | 98,68 | |
| 22. Feb. - Fév. | . | . | . | . | . | 3,13 | . | . | . | . | . | 98,65 |
| 1. März - Mars | . | . | . | . | . | 3,12 | . | . | . | . | . | 98,71 |
| 8. | . | . | . | . | . | 3,12 | . | . | . | . | . | 98,78 |
| 15. | . | . | . | . | . | 3,09 | . | . | . | . | . | 98,95 |

1) Letzter Freitag. - Dernier vendredi.

Schweizerischer Aktienindex - Indice suisse des actions

| Jahresende ¹⁾ und Datum Fin d'année ¹⁾ et date | Banken Banques | Finanz- gesell- schaften Sociétés finan- cières | Versiche- rungs- gesell- schaften Sociétés d'assu- rances | Diverse Unter- nehmen Entre- prises diverses | Industrieaktien - Actions Industrielles | | | | | | Gesamt- Index Indice total |
|--|-------------------|--|---|---|---|--|---|---|-------------------|---------|-------------------------------------|
| | | | | | Kraft- werke Forces motrices | Chem- ische Industrie Industrie chimique | Metalle und Ma- schinen Métaux et ma- chines | Lebens- mittel Denrées alimen- taires | Diverse Divers | Total | |
| Gegenwärtige Anzahl Kotierungen - Nombre actuel de cotations | | | | | | | | | | | |
| | 14 | 25 | 11 | 11 | 8 | 5 | 17 | 7 | 5 | 42 | 103 |
| Einbezahltes Kapital in Millionen Franken - Capital-actions versé en millions de francs | | | | | | | | | | | |
| | 758,4 | 600,6 | 252,6 | 191,2 | 222,0 | 291,0 | 508,3 | 242,3 | 107,8 | 1 371,4 | 3 174,2 |
| Kurswert in Prozent des einbezahlten Kapitals - Valeur boursière en pour-cent du capital-actions versé | | | | | | | | | | | |
| 1948 | 142,7 | 82,1 | 503,5 | 68,5 | 231,1 | 403,4 | 184,8 | 1 074,9 | 125,7 | 345,6 | 223,6 |
| 1949 | 158,8 | 113,8 | 573,2 | 66,1 | 244,0 | 368,5 | 185,5 | 1 101,4 | 116,8 | 332,4 | 241,0 |
| 1950 | 158,1 | 110,4 | 563,8 | 67,5 | 246,4 | 432,5 | 212,5 | 1 281,5 | 134,6 | 381,4 | 260,7 |
| 1951 | 183,6 | 148,0 | 622,7 | 91,0 | 240,4 | 525,8 | 249,3 | 1 512,4 | 154,6 | 439,1 | 307,8 |
| 1952 | 190,0 | 184,8 | 648,3 | 96,0 | 235,8 | 487,0 | 241,1 | 1 457,2 | 148,6 | 418,6 | 318,3 |
| 1953 | 221,3 | 196,3 | 702,4 | 97,8 | 263,8 | 466,5 | 229,0 | 1 384,8 | 146,9 | 403,7 | 332,5 |
| 1954 | 270,5 | 266,0 | 886,3 | 103,7 | 289,2 | 682,0 | 290,5 | 1 677,1 | 181,9 | 514,0 | 423,5 |
| 1955 | 269,5 | 240,3 | 915,3 | 120,8 | 241,6 | 731,1 | 329,3 | 1 789,3 | 178,3 | 552,7 | 437,6 |
| 1956 | 261,6 | 236,0 | 833,6 | 196,6 | 236,5 | 750,9 | 392,5 | 2 138,1 | 181,1 | 612,8 | 450,4 |
| 1957 | 222,2 | 211,3 | 591,7 | 183,9 | 217,0 | 645,4 | 312,1 | 1 930,0 | 155,3 | 522,5 | 374,4 |
| 1958 | 272,3 | 283,9 | 744,5 | 192,2 | 240,6 | 777,6 | 334,1 | 2 292,3 | 182,4 | 599,1 | 450,7 |
| 1959 | 376,7 | 430,1 | 777,9 | 217,6 | 258,2 | 1 260,1 | 413,8 | 1 442,5 | 225,9 | 759,2 | 582,8 |
| 1960 | 523,3 | 619,6 | 901,5 | 311,7 | 280,7 | 2 126,3 | 474,8 | 2 004,5 | 305,9 | 1 067,5 | 801,8 |
| 1961 | 786,6 | 800,4 | 1 241,3 | 523,4 | 427,5 | 2 766,4 | 767,4 | 2 969,7 | 380,3 | 1 528,2 | 1 138,7 |
| 1962 | | | | | | | | | | | |
| 26. Jan. - Jan. | 852,9 | 809,6 | 1 352,9 | 522,3 | 426,0 | 2 758,7 | 756,6 | 2 861,2 | 374,0 | 1 501,1 | 1 152,0 |
| 23. Feb. - Fév. | 826,6 | 849,3 | 1 396,6 | 607,2 | 439,7 | 2 811,1 | 792,2 | 2 988,4 | 379,6 | 1 541,0 | 1 180,4 |
| 30. März - Mars | 767,5 | 870,6 | 1 373,4 | 572,7 | 460,3 | 2 712,6 | 818,3 | 2 970,2 | 465,5 | 1 525,7 | 1 159,7 |
| 27. Apr. - Avr. | 773,3 | 798,3 | 1 284,4 | 545,4 | 439,2 | 2 282,1 | 785,2 | 2 925,1 | 454,5 | 1 418,8 | 1 093,4 |
| 29. Mai - Mai | 587,3 | 545,4 | 1 049,0 | 412,1 | 388,1 | 1 670,8 | 601,0 | 2 249,0 | 333,3 | 1 075,9 | 825,4 |
| 29. Juni - Juin | 588,4 | 554,8 | 1 079,0 | 438,7 | 370,1 | 1 683,6 | 575,1 | 2 326,1 | 335,6 | 1 081,1 | 832,6 |
| 27. Juli - Jull. | 607,0 | 589,7 | 1 123,9 | 478,0 | 369,2 | 1 786,2 | 613,5 | 2 478,0 | 347,0 | 1 130,0 | 864,9 |
| 31. Aug. - Août | 625,2 | 623,5 | 1 140,7 | 495,3 | 371,2 | 1 798,1 | 620,6 | 2 489,4 | 348,9 | 1 147,4 | 884,9 |
| 28. Sep. - Sep. | 579,8 | 565,0 | 1 066,7 | 503,9 | 369,5 | 1 608,0 | 576,3 | 2 290,7 | 318,7 | 1 045,7 | 814,3 |
| 29. Okt. - Oct. | 554,2 | 514,0 | 1 008,0 | 478,5 | 345,6 | 1 541,9 | 546,8 | 2 182,2 | 304,0 | 996,5 | 770,4 |
| 30. Nov. - Nov. | 623,1 | 595,0 | 1 128,8 | 532,9 | 380,3 | 1 760,8 | 611,8 | 2 467,3 | 348,6 | 1 126,8 | 869,9 |
| 28. Dez. - Déc. | 609,8 | 563,0 | 1 085,2 | 536,4 | 369,6 | 1 687,4 | 585,6 | 2 342,9 | 321,2 | 1 075,6 | 835,3 |
| 1963 | | | | | | | | | | | |
| 4. Jan. - Jan. | 616,8 | 573,6 | 1 099,3 | 550,4 | 384,0 | 1 765,8 | 596,3 | 2 409,9 | 333,1 | 1 111,3 | 856,7 |
| 11. | 596,0 | 557,1 | 1 079,0 | 541,2 | 380,9 | 1 714,0 | 585,3 | 2 348,2 | 320,9 | 1 083,8 | 834,6 |
| 18. | 588,5 | 554,6 | 1 064,2 | 539,9 | 377,9 | 1 732,6 | 581,4 | 2 342,0 | 324,4 | 1 085,1 | 831,6 |
| 25. | 593,8 | 545,1 | 1 054,8 | 525,0 | 379,5 | 1 711,3 | 576,2 | 2 334,7 | 319,9 | 1 075,8 | 825,7 |
| 1. Feb. - Fév. | 585,8 | 545,1 | 1 046,0 | 530,1 | 365,7 | 1 727,5 | 571,0 | 2 353,9 | 320,2 | 1 078,5 | 824,6 |
| 8. | 592,9 | 558,0 | 1 059,9 | 526,3 | 356,4 | 1 718,6 | 577,4 | 2 332,8 | 321,0 | 1 073,8 | 827,6 |
| 15. | 587,9 | 559,4 | 1 055,5 | 527,6 | 360,6 | 1 713,9 | 573,7 | 2 346,4 | 321,4 | 1 074,5 | 826,7 |
| 22. | 573,1 | 556,5 | 1 059,3 | 528,4 | 367,5 | 1 684,5 | 568,2 | 2 274,1 | 324,3 | 1 054,8 | 814,1 |
| 1. März - Mars | 558,4 | 549,7 | 1 047,1 | 523,5 | 361,5 | 1 621,9 | 557,5 | 2 218,4 | 321,3 | 1 026,5 | 795,8 |
| 8. | 531,6 | 552,0 | 1 059,2 | 531,1 | 362,5 | 1 674,1 | 565,8 | 2 303,0 | 324,6 | 1 056,0 | 804,0 |
| 15. | 527,7 | 554,6 | 1 057,4 | 531,3 | 365,3 | 1 636,9 | 560,6 | 2 297,8 | 319,4 | 1 045,3 | 798,8 |

¹⁾ Letzter Freitag. - Dernier vendredi.

Markt schweizerischer Staatsanleihen - Marché des fonds d'Etats fédéraux

25

| Anleihe Emprunt | Fälligkeit Echéance | Künd- barkeit Date de dé- non- ciation | Betrag in Mio Fr. Mont- tant en millions de fr. 1) | Emis- sions- kurs Cours d'émis- sion % | 1962 2) | | Februar - Février 1963 2) | | | Jan. u. Feb. Jan. et Fév. 1963 ²⁾ | | |
|-----------------------|------------------------|---|---|--|-------------------|-------------------|------------------------------|-------------------|--|--|-------------------|--------|
| | | | | | Maxi- mum % | Mini- mum % | Maxi- mum % | Mini- mum % | Letzter Kurs Dernier cours % ³⁾ | Maxi- mum % | Mini- mum % | |
| | | | | | | | | | | | | |
| 3 % SBB | 1938 | 1949-1973 | jederzeit | 262 | 100,00 | 100,40 | 99,00 | 100,00 | 99,80 | 100,00 | 100,00 | 99,80 |
| 3 1/2 % Eidg. Anleihe | 1943 | 1954-1968 | » | 195 | 100,00 | 102,85 | 100,50 | 101,50 | 101,35 | 101,35 | 101,50 | 101,25 |
| 3 1/2 % » » | Juni 1945 | 1965 | » | 400 | 100,00 | 103,60 | 100,60 | 102,15 | 101,80 | 102,00 | 102,15 | 101,80 |
| 3 1/4 % » » | April 1946 | 1966 | » | 650 | 100,40 | 102,85 | 100,25 | 101,50 | 101,30 | 101,40 | 101,50 | 101,25 |
| 3 1/4 % » » | Dez. 1946 | 1971 | » | 200 | 100,00 | 102,50 | 99,25 | 101,00 | 100,70 | 101,00 | 101,00 | 100,70 |
| 3 % » » | 1949 | 1974 | 1967 | 100 | 101,00 | 100,50 | 96,50 | 99,30 | 98,80 | 99,20 | 99,30 | 98,80 |
| 3 % » » | 1950 | 1980 | 1972 | 150 | 105,40 | 100,15 | 95,00 | 97,90 | 97,55 | 97,85 | 98,00 | 97,55 |
| 2 3/4 % » » | 1951 | 1963 | - | 200 | 99,40 | 101,10 | 99,75 | - | 100,00 | 100,00 | - | 100,00 |
| 3 % » » | März 1951 | 1969 | 1965 | 200 | 102,40 | 100,90 | 98,75 | 100,40 | 100,00 | 100,40 | 100,40 | 100,00 |
| 3 % » » | Mai 1951 | 1971 | 1965 | 200 | 100,75 | 100,85 | 96,75 | 99,25 | 99,10 | 99,25 | 99,25 | 99,00 |
| 3 % » » | 1952 | 1970 | 1965 | 200 | 100,75 | 100,75 | 97,75 | 99,85 | 99,60 | 99,85 | 99,85 | 99,60 |
| 2 3/4 % » » | März 1954 | 1972 | 1966 | 250 | 101,40 | 97,40 | 95,00 | 96,40 | 96,05 | 96,40 | 96,40 | 96,05 |
| 2 3/4 % » » | Juni 1954 | 1974 | 1969 | 220 | 102,40 | 97,25 | 94,50 | 95,85 | 95,60 | 95,85 | 95,85 | 95,60 |
| 3 % » » | Juni 1955 | 1975 | 1970 | 400 | 100,40 | 100,40 | 95,60 | 98,15 | 97,65 | 98,10 | 98,15 | 97,65 |
| 3 % » » | Nov. 1955 | 1967 | 1965 | 230 | 97,40 | 101,15 | 99,90 | 100,75 | 100,60 | 100,75 | 100,90 | 100,60 |
| 3 % » » | 1956 | 1973 | 1968 | 338 | 99,70 | 100,40 | 96,00 | 98,60 | 98,00 | 98,60 | 98,60 | 98,00 |

1) Stand am 31. Dezember 1962. - Montant au 31 décembre 1962.
 2) Comptankurs an der Zürcher Börse. - Cours au comptant à la bourse de Zurich.
 3) Comptant- oder Geldkurs an der Zürcher Börse. - Cours au comptant ou demandé à la bourse de Zurich.

Index ausländischer in der Schweiz kotierter Anleihen - Indice d'emprunts étrangers cotés en Suisse

26

| Stichtag Jour critère 1) | Europäische Anleihen - Emprunts européens | | | | | | | | Außer- europäische Anleihen Emprunts non européens | | Anleihen der Welt- bank Emprunts de la Ban- que de Recons- truction | Gesamt- Index Indice total 3) |
|--------------------------------|---|---------------------------------|--------------------------------|---|-------------------------------|--|--|------------------|--|--------------|--|---|
| | Bel- gische u. nle- derlän- dische Belges et néer- landais 2) | Deut- sche Alle- mands | Eng- lische Ang- lais | Fran- zösi- sche Fran- çais | Italie- nische Italiens | Oester- reich- ische Autri- chiens | Skand- inavi- sche Scand- inaves | Übrige Autres | 1926-1946 | seit 1950 | | |
| | Gegenwärtige Anzahl Kotierungen - Nombre actuel de cotations | | | | | | | | | | | |
| | Emissionswert in Millionen Franken - Valeur d'émission en millions de francs | | | | | | | | | | | |
| | 13 | 20 | 9 | 8 | 11 | 13 | 19 | 3 | 4 | 25 | 9 | 135 |
| | 608,7 | 551,3 | 500,0 | 261,8 | 402,3 | 172,4 | 686,4 | 15,4 | 28,5 | 1 122,4 | 619,5 | 4 973,0 |
| | Kurswert in Prozent des Emissionswertes - Valeur boursière en pour-cent de la valeur d'émission | | | | | | | | | | | |
| Dez. - Déc. 1960 | 99,02 | 104,63 | 104,50 | 103,68 | 99,81 | 107,10 | 110,13 | 26,40 | 13,44 | 98,21 | 102,04 | 97,29 |
| 1961 | 99,25 | 102,30 | 102,78 | 103,55 | 100,00 | 104,14 | 100,63 | 28,23 | 37,70 ⁴⁾ | 99,01 | 100,75 | 100,02 |
| 1962 | | | | | | | | | | | | |
| Jan. - Jan. | 100,42 | 103,61 | 103,70 | 105,16 | 100,04 | 104,96 | 101,60 | 28,02 | 38,81 | 99,94 | 100,29 | 100,85 |
| Feb. - Fév. | 101,75 | 104,47 | 105,59 | 108,76 | 101,59 | 105,26 | 102,27 | 27,14 | 38,78 | 101,82 | 102,31 | 102,49 |
| März - Mars | 101,02 | 105,19 | 103,93 | 105,26 | 101,23 | 105,37 | 102,00 | 27,89 | 38,89 | 101,46 | 101,94 | 101,90 |
| Apr. - Avr. | 101,03 | 105,82 | 104,58 | 105,69 | 101,42 | 105,69 | 102,40 | 29,75 | 38,65 | 101,61 | 102,65 | 102,25 |
| Mai - Mai | 101,27 | 105,77 | 105,07 | 105,48 | 101,59 | 105,07 | 102,94 | 30,40 | 38,25 | 102,03 | 103,18 | 102,55 |
| Juni - Juin | 101,04 | 105,07 | 104,55 | 104,97 | 101,00 | 104,60 | 102,46 | 30,79 | 37,23 | 101,22 | 102,74 | 102,00 |
| Juli - Juil. | 102,11 | 105,82 | 105,59 | 105,80 | 101,76 | 105,11 | 103,65 | 27,72 | 38,11 | 103,05 | 103,11 | 103,05 |
| Aug. - Août | 102,36 | 106,07 | 105,07 | 105,14 | 101,44 | 105,67 | 103,38 | 30,17 | 38,59 | 102,56 | 103,31 | 102,94 |
| Sep. - Sep. | 102,74 | 105,66 | 106,59 | 105,21 | 102,22 | 105,62 | 103,92 | 30,93 | 38,34 | 103,22 | 103,13 | 103,36 |
| Okt. - Oct. | 101,63 | 103,61 | 104,13 | 104,81 | 100,67 | 103,84 | 102,68 | 29,72 | 36,55 | 101,82 | 102,84 | 102,05 |
| Nov. - Nov. | 101,52 | 104,82 | 106,31 | 104,71 | 101,55 | 105,18 | 103,67 | 26,94 | 38,29 | 102,67 | 102,39 | 102,73 |
| Dez. - Déc. | 101,44 | 104,84 | 105,78 | 104,47 | 101,74 | 104,68 | 103,27 | 28,25 | 38,33 | 102,30 | 102,65 | 102,60 |
| 1963 | | | | | | | | | | | | |
| Jan. - Jan. | 103,13 | 106,88 | 106,37 | 105,16 | 102,36 | 106,31 | 104,31 | 27,88 | 39,84 | 103,56 | 103,41 | 103,73 |
| Feb. - Fév. | 103,15 | 106,75 | 106,01 | 104,91 | 102,26 | 106,02 | 104,04 | 28,81 | 39,55 | 103,75 | 103,62 | 103,68 |

Es sind nur die seit 1922 in der Schweiz aufgelegten und kotierten wichtigen Anleihen (schweizerische Tranche) berücksichtigt.
 Seuls les principaux emprunts émis et cotés en Suisse (tranche suisse) à partir de 1922 sont pris en considération.
 1) Gewöhnlich am 25. oder 24. des Monats. - Généralement le 25 ou le 24 du mois. 2) Einschließlich Kongo. - Y compris le Congo.
 3) Seit Mai 1961 mit Einschluß einer portugiesischen Anleihe. - Depuis mai 1961, y compris un emprunt portugais.
 4) Infolge Änderung der Zahl der erfaßten Anleihen mit dem Ergebnis von September 1961 und früher nicht vergleichbar. - En raison d'un changement du nombre des emprunts appréhendés, l'indice n'est pas comparable avec celui du mois de septembre 1961 et les précédents.

Obligationenrendite im Ausland - Rendement des obligations à l'étranger

In Prozent - En pour-cent

27

| Jahresmittel und Monat Moyenne annuelle et mois | Belgien Belgique | Dänemark Danemark | Frankreich France | | Großbritannien Grande-Bretagne | Italien Italie | Niederlande Pays-Bas | Schweden Suède | Vereinigte Staaten Etats-Unis | Kanada Canada |
|--|--------------------------------|-----------------------------------|--|------------------------|-----------------------------------|-----------------------------------|-----------------------------------|----------------------------------|----------------------------------|------------------|
| | 4% Dette unifiée 1935 | 3½% Staats- anleihe 1886 | Sect. public et semi- public | 3% Perpé- tuelle | 2½% Consols | Moyenne des Fonds d'Etat | 3½% Staats- anleihe 1948 | 3% Staats- anleihe 1934 | Treasury Bonds 1) | 3½% 1975-78 |
| 1960 | 4,31 | 5,75 | 5,66 | 3,61 | 5,42 | 5,24 | 4,19 | 4,57 | 4,01 | 5,26 |
| 1961 | 4,35 | 6,03 | 5,52 | 3,81 | 6,21 | 4,98 | 3,91 | 4,55 | 3,90 | 5,06 |
| 1962 | 4,23 | 6,32 | 5,43 | 3,65 | 5,99 | 5,06 | 4,22 | 4,40 | 3,95 | 5,10 |
| 1962 | | | | | | | | | | |
| Jan. - Jan. | 4,39 | 6,22 | 5,52 | 3,80 | 6,52 | 4,85 | 3,96 | 4,52 | 4,08 | 4,98 |
| Feb. - Fév. | 4,39 | 6,22 | 5,62 | 3,65 | 6,27 | 4,82 | 3,94 | 4,51 | 4,09 | 4,96 |
| März - Mars | 4,38 | 6,28 | 5,62 | 3,61 | 6,21 | 4,81 | 4,15 | 4,51 | 4,01 | 4,86 |
| Apr. - Avr. | 4,36 | 6,25 | 5,48 | 3,64 | 6,19 | 4,78 | 4,17 | 4,44 | 3,89 | 4,78 |
| Mai - Mai | 4,29 | 6,28 | 5,53 | 3,81 | 6,15 | 4,91 | 4,23 | 4,41 | 3,88 | 4,92 |
| Juni - Juin | | 6,28 | 5,40 | 3,62 | 6,19 | 5,42 | 4,53 | 4,34 | 3,90 | 5,23 |
| Juli - Juil. | 4,23 | 6,28 | 5,32 | 3,62 | 5,98 | 5,32 | 4,47 | 4,35 | 4,02 | 5,42 |
| Aug. - Août | 4,18 | 6,28 | 5,33 | 3,58 | 5,86 | 5,23 | 4,23 | 4,35 | 3,97 | 5,43 |
| Sep. - Sep. | 4,13 | 6,31 | 5,37 | 3,62 | 5,61 | 5,31 | 4,29 | 4,35 | 3,94 | 5,38 |
| Okt. - Oct. | 4,08 | 6,45 | 5,34 | 3,60 | 5,63 | 5,35 | 4,28 | 4,35 | 3,89 | 5,11 |
| Nov. - Nov. | 4,07 | 6,48 | 5,37 | 3,59 | 5,73 | 5,02 | 4,23 | 4,35 | 3,87 | 5,06 |
| Dez. - Déc. | 4,06 | 6,45 | 5,31 | 3,61 | 5,61 | 4,88 | 4,18 | 4,35 | 3,87 | 5,07 |
| 1963 | | | | | | | | | | |
| Jan. - Jan. | 4,04 | 6,51 | 5,34 | 3,56 | 5,67 | 4,80 | 4,15 | 4,29 | 3,88 | |
| Feb. - Fév. | 4,02 | 6,50 | | 3,56 | 5,84 | 4,86 | 4,13 | | 3,91 | |

1) Steuerpflichtige Obligationen mit mindestens 10 Jahren Laufzeit. - Obligations imposables d'au moins 10 ans d'échéance.

Ausländische Industrieaktienindizes - Indices des cours des actions industrielles à l'étranger

28

| Jahresmittel und Monat Moyenne annuelle et mois | Belgien Belgique | Dänemark Danemark | Deutschland-West Allemagne occidentale | Frankreich France | Großbritannien Grande-Bretagne Investors' Chronicle | Niederlande Pays-Bas | Schweden Suède Affärsvärlden | USA Standard and Poor's Corp. | Kanada Canada 1) |
|--|---------------------|----------------------|---|----------------------|---|-------------------------|------------------------------------|--|------------------------|
| | 1953 = 100 | | | | | | | | |
| 1960 | 156 | 191 | 636 | 375 | 240 | 297 | 214 | 239 | 175 |
| 1961 | 168 | 193 | 638 | 438 | 248 | 378 | 225 | 281 | 223 |
| 1962 | 166 | 196 | 482 | 463 | 229 | 341 | 207 | 263 | 216 |
| 1962 | | | | | | | | | |
| Jan. - Jan. | 175 | 193 | 584 | 440 | 232 | 367 | 216 | 294 | 234 |
| Feb. - Fév. | 173 | 195 | 571 | 487 | 234 | 390 | 217 | 298 | 236 |
| März - Mars | 178 | 200 | 565 | 511 | 228 | 387 | 216 | 298 | 239 |
| Apr. - Avr. | 175 | 202 | 546 | 512 | 239 | 370 | 215 | 289 | 236 |
| Mai - Mai | 173 | 199 | 503 | 466 | 217 | 339 | 208 | 271 | 225 |
| Juni - Juin | 162 | 199 | 459 | 441 | 209 | 312 | 200 | 235 | 198 |
| Juli - Juil. | 162 | 198 | 445 | 456 | 216 | 326 | 210 | 239 | 195 |
| Aug. - Août | 164 | 196 | 426 | 452 | 235 | 327 | 210 | 245 | 208 |
| Sep. - Sep. | 165 | 196 | 420 | 455 | 229 | 330 | 203 | 243 | 203 |
| Okt. - Oct. | 158 | 193 | 385 | 432 | 229 | 310 | 197 | 235 | 197 |
| Nov. - Nov. | 154 | 187 | 428 | 457 | 242 | 314 | 197 | 251 | 209 |
| Dez. - Déc. | 151 | 189 | 447 | 443 | 242 | 323 | 199 | 263 | 214 |
| 1963 | | | | | | | | | |
| Jan. - Jan. | 154 | | 430 | 434 | 241 | 330 | 209 | 271 | 223 |
| Feb. - Fév. | | | | | | | | | |

1) Neuer Index. - Nouvel indice.

27

Öffentlich aufgelegte schweizerische Obligationenanleihen - Emissions publiques d'emprunts suisses

(Ohne Gewähr für Vollständigkeit - Omissions réservées)

In 1000 Franken - En 1000 francs

29

| Zeichnungsfrist Période de souscription | Schuldner Débiteur | Zinsfuß Taux % | Emissionskurs Cours d'émission % | Brutto-Rendite Rendement brut % | Netto-Rendite Rendement net ¹⁾ % | Fälligkeit Echéance | Kündbar Dénouçable | Nominalwert Valeur nominale | Emissionswert Valeur d'émission | Konversion Conversion | Neubeanspruchung des Marktes Argent frais demandé au marché |
|--|---|----------------------|--|---------------------------------------|---|------------------------|-----------------------|--------------------------------|------------------------------------|--------------------------|--|
| 1963 | | | | | | | | | | | |
| 11. 1.-17. 1. | Kraftwerke Vorderrhein AG, Disentis | 3¼ | 98,40 | 3,89 | 3,73 | 1979 | 1976 | 40 000 | 39 360 | - | 39 360 |
| 17. 1.-23. 1. | Kraftwerke Mattmark AG, Saas-Grund/VS | 3¼ | 97,65 | 3,94 | 3,78 | 1981 | 1975 | 40 000 | 39 060 | - | 39 060 |
| 23. 1.-29. 1. | Crédit foncier vaudois, Lausanne, série 31 | 3¼ | 99,40 | 3,81 | 3,64 | 1978 | 1973 | 40 000 | 39 760 | - | 39 760 |
| 24. 1.-30. 1. | Elettricità Industriale S.A., Lostalio GR | 4 | 99,40 | 4,06 | 3,88 | 1978 | 1973 | 15 000 | 14 910 | - | 14 910 |
| 28. 1.- 8. 2. | Schweizerische Volksbank, Wandelanleihe | 3¼ | 100,00 | 3,25 | 3,09 | 1975 | 1969 | 44 000 | 44 000 | - | 44 000 |
| 1. 2.- 7. 2. | Grande Dixence S.A., Sion | 4 | 100,00 | 4,00 | 3,83 | 1980 | 1975 | 50 000 | 50 000 | - | 50 000 |
| 6. 2.-12. 2. | Pfandbriefzentrale der schweizerischen Kantonalbanken, Zürich, Serie 84 | 3¼ | 100,00 | 3,75 | 3,59 | 1980 | 1973 | 80 000 | 80 000 | - | 80 000 |
| 13. 2.-20. 2. | République et Canton de Genève | 3¼ | 99,40 | 3,81 | 3,64 | 1978 | 1975 | 40 000 | 39 760 | 26 000 | 13 760 |
| 25. 2.- 9. 3. | Migros-Genossenschaftsbund, Zürich | 4 | 99,40 | 4,07 | 3,88 | 1975 | - | 30 000 | 29 820 | - | 29 820 |
| 28. 2.- 7. 3. | Société Internationale Pirelli S.A., Bâle | 4½ | 100,00 | 4,50 | 4,31 | 1979 | 1974 | 30 000 | 30 000 | - | 30 000 |
| 5. 3.-12. 3. | Verreries de Saint-Prex S.A., Saint-Prex | 4 | 100,00 | 4,00 | 3,82 | 1968-78 | 1975 | 3 000 | 3 000 | 625 | 2 375 |
| 6. 3.-12. 3. | Caisse hypothécaire du canton de Genève, série 9 | 3¼ | 99,40 | 3,81 | 3,64 | 1978 | 1975 | 15 000 | 14 910 | - | 14 910 |
| 12.3.-18.3. | Tunnel du Grand-Saint-Bernard S.A., Bourg-Saint-Pierre (Valais) ... | 3¼ | 99,40 | 3,81 | 3,64 | 1978 | 1975 | 20 000 | 20 000 | - | 20 000 |
| 14.3.-20.3. | Pfandbriefbank schweizerischer Hypothekarinstitute, Zürich, Serie 105 .. | 3¼ | 100,00 | 3,75 | 3,58 | 1978 | 1973 | 15 000 | 15 000 | - | 15 000 |
| 14.3.-20.3. | Elektrizitätswerk des Bezirkes Schwyz (AG), Schwyz | 4 | 100,00 | 4,00 | 3,82 | 1978 | 1973 | 10 000 | 10 000 | - | 10 000 |

¹⁾ Für den Zeichner nach Berücksichtigung des eidg. Titelstempels und der Couponsteuer. - Pour le souscripteur après avoir pris en considération le droit de timbre fédéral sur titres et l'impôt sur les coupons.

Öffentlich aufgelegte schweizerische Obligationenanleihen — Emissions publiques d'emprunts suisses

(Ohne Gewähr für Vollständigkeit — Omissions réservées)

In 1000 Franken — En 1000 francs

| Zeichnungsfrist Période de souscription | Schuldner Débiteur | Zinsfuß Taux % | Emissionskurs Cours d'émission % | Brutto-Rendite Rendement brut % | Netto-Rendite Rendement net ¹⁾ % | Fälligkeit Echéance | Kündbar Dénonçable | Nominalwert Valeur nominale | Emissionswert Valeur d'émission | Konversion Conversion | Neubeanspruchung des Marktes Argent frais demandé au marché |
|--|--|----------------------|--|---------------------------------------|---|------------------------|-----------------------|--------------------------------|------------------------------------|--------------------------|--|
| 1963 15.3.-22.3. | Compagnie du chemin de fer Lausanne-Ouchy. | 4 | 100,00 | 4,00 | 3,84 | 1990 | 1975 | 2 000 | 2 000 | - | 2 000 |

¹⁾ Für den Zeichner nach Berücksichtigung des eidg. Titelstempels und der Couponsteuer. — Pour le souscripteur après avoir pris en considération le droit de timbre fédéral sur titres et l'impôt sur les coupons.

In der Schweiz öffentlich aufgelegte ausländische Obligationenanleihen

Emissions publiques d'emprunts étrangers en Suisse

(Ohne Gewähr für Vollständigkeit - Omissions réservées)

In 1000 Franken - En 1000 francs

30

| Zeichnungs- frist Période de souscription | Schuldner Débiteur | Zins- fuß Taux % | Emis- sions- kurs Cours d'émis- sion % | Brutto- Rendite Rende- ment brut % | Netto- Rendite Rende- ment net) % | Fällig- keit Eché- ance | Künd- bar Dénon- çable | Nomi- nalwert Valeur nomi- nale | Emis- sions- wert Valeur d'émis- sion | Kon- version Con- version | Neube- anspru- chung des Marktes Argent frais de- mandé au marché |
|---|--|---------------------------|--|---|--|----------------------------------|---------------------------------|---|--|------------------------------------|--|
| 1963 | | | | | | | | | | | |
| 23. 1.-28. 1. | Cadbury Brothers Limited, Bournville, City of Birmingham, England, Schweizerfrankenleihe | 4½ | 100,00 | 4,50 | 4,50 | 1971-78 | - | 20 000 | 20 000 | - | 20 000 |
| 21. 2.-25. 2. | Rheinkraftwerk Säckingen Aktiengesellschaft, Säckingen (Baden), Schweizerfrankenleihe | 4 | 100,00 | 4,00 | 4,00 | 1969-78 | 1973 | 40 000 | 40 000 | - | 40 000 |
| 22. 2.-26. 2. | Königreich Norwegen, Schweizerfrankenleihe | 4½ | 100,00 | 4,50 | 4,50 | 1981 | 1975 | 60 000 | 60 000 | - | 60 000 |

1) Der eidg. Titelstempel und die eidg. Couponsteuer wurden durch den Anleihehnehmer abgelöst. — Le droit de timbre suisse sur titres et le droit de timbre suisse sur les coupons ont été acquittés par la société émettrice.

Öffentlich aufgelegte schweizerische Aktienemissionen – Emissions publiques d'actions suisses
(Ohne Gewähr für Vollständigkeit – Omissions réservées)
In 1000 Franken – En 1000 francs

31

| Zelchnungs- frist Période de souscription | Firma Raison sociale | Emissions- preis Prix d'émission % | Nominal- betrag Valeur nominale | Emissions- wert Valeur d'émission |
|--|---|--|--|--|
| 1963 | | | | |
| 7. 1.–17. 1. | Brauerei Eichhof Luzern, Namenaktien | 100 ¹⁾ | 2 175 | 2 175 |
| 16. 1.–31. 1. | Ed. Züblin & Cie AG, Hoch- und Tiefbau, Zürich und Basel | 100 ¹⁾ | 1 000 | 1 000 |
| 28. 1.– 8. 2. | Schweizerische Volksbank, Stammanteile | 200 ¹⁾ | 10 000 | 20 000 |
| 29. 1.–15. 2. | Schweizerische Spar- & Kreditbank, St. Gallen | 200 ¹⁾ | 6 000 | 12 000 |
| 6. 2.–18. 2. | Elektrizitäts-Gesellschaft Laufenburg AG, Laufenburg | 150 | 10 000 | 15 000 |
| 21. 2.–15. 3. | Hispaterra Holding AG, Zürich | 105 | 8 000 | 8 400 |
| 27. 2.– 7. 3. | Bank in Langenthal | 150 | 2 000 | 3 000 |
| 27. 2.– 9. 3. | Spar- & Leihkasse in Oberburg | 140 ¹⁾ u. 160 ¹⁾ | 400 | 580 |
| 2. 3.–11. 3. | Banque Romande, Genève, actions au porteur | 160 | 800 | 1 280 |
| | actions nominatives | 110 | 200 | 220 |
| 4. 3.–15. 3. | Hypothekarbank Lenzburg, Namenaktien | 140 u. 200 | 2 000 | 3 040 |
| 4. 3.–16. 3. | Spar- & Leihkassa Kaltbrunn | 130 u. 155 | 500 | 675 |
| 5. 3.–14. 3. | Schweizerische Kreditanstalt | 200 | 25 000 | 50 000 |
| 7. 3.–15. 3. | Schweizerischer Bankverein | 200 | 25 000 | 50 000 |
| 7. 3.–21. 3. | Gewerbekasse in Bern, Namenaktien | 150 | 4 000 | 6 000 |
| 11.3.–23. 3. | Luftseilbahn Dallenwil-Wirzweli (LDW), Dallenwil NW | 100 ¹⁾ | 700 | 700 |
| 12.3.–22. 3. | Bank Leu & Co. AG, Zürich | 150 ¹⁾ | 5 000 | 7 500 |
| 12.3.– 26. 3. | Solothurner Handelsbank | 160 ¹⁾ | 2 000 | 3 200 |

1) Zuzüglich eidg. Titelstempel. – Plus droit de timbre fédéral sur titres

Einzahlung von ausstehendem Aktienkapital – Libération de capital-actions non versé

(Ohne Gewähr für Vollständigkeit – Omissions réservées)
In 1000 Franken – En 1000 francs

32

| Zeichnungs- frist Période de souscription | Firma Raison sociale | Nominal- betrag Valeur nominale | Emissions- wert Valeur d'émission |
|--|-------------------------|--|--|
| 1963 | | | |

Zusammenfassung der öffentlich aufgelegten Emissionen - Résumé des émissions publiques

(Ohne Gewähr für Vollständigkeit - Omissions réservées)

Januar und Februar - Janvier et Février

In 1000 Franken - En 1000 francs

33

| Gruppe | Anzahl Nombre | | Nominalwert Valeur nominale | | Emissionswert Valeur d'émission | | Konversionen Conversions | | Neubeanspruchung des Marktes Argent frais demandé au marché | | Groupe |
|---|------------------|-----------|--------------------------------|----------------|------------------------------------|----------------|-----------------------------|---------------|--|----------------|----------------------------------|
| | 1962 | 1963 | 1962 | 1963 | 1962 | 1963 | 1962 | 1963 | 1962 | 1963 | |
| Schweizerische Obligationenanleihen - Emprunts suisses | | | | | | | | | | | |
| Bund | - | - | - | - | - | - | - | - | - | - | Confédération |
| Kantone | 2 | 1 | 50 000 | 40 000 | 50 000 | 39 760 | 30 000 | 26 000 | 20 000 | 13 760 | Cantons |
| Gemeinden | 1 | - | 10 000 | - | 9 900 | - | - | - | 9 900 | - | Communes |
| Total öffentlich- rechtliche Kör- perschaften .. | 3 | 1 | 60 000 | 40 000 | 59 900 | 39 760 | 30 000 | 26 000 | 29 900 | 13 760 | Total emprunts publics |
| Kraftwerke | 2 | 4 | 55 000 | 145 000 | 55 000 | 143 330 | - | - | 55 000 | 143 330 | Usines électriques |
| Industrie | - | - | - | - | - | - | - | - | - | - | Industrie |
| Warenhandel, Vermittlung .. | - | - | - | - | - | - | - | - | - | - | Commerce de marchandises |
| Banken | 2 | 2 | 50 000 | 84 000 | 49 700 | 83 760 | - | - | 49 700 | 83 760 | Banques |
| Pfandbrief- zentralen | 1 | 1 | 75 000 | 80 000 | 75 000 | 80 000 | - | - | 75 000 | 80 000 | Centrales des lettres de gage |
| Holding- gesellschaften | 2 | - | 30 000 | - | 29 820 | - | 10 000 | - | 19 820 | - | Holdings |
| Übrige Unter- nehmungen .. | - | - | - | - | - | - | - | - | - | - | Autres entre- prises |
| Total | 10 | 8 | 270 000 | 349 000 | 269 420 | 346 850 | 40 000 | 26 000 | 229 420 | 320 850 | Total |
| Ausländische Obligationenanleihen in der Schweiz Emprunts étrangers en Suisse | | | | | | | | | | | |
| Total | 2 | 3 | 160 000 | 120 000 | 160 000 | 120 000 | - | - | 160 000 | 120 000 | Total |
| Schweizerische Aktienemissionen¹⁾ - Emissions d'actions suisses¹⁾ | | | | | | | | | | | |
| Kraftwerke | - | 1 | - | 10 000 | - | 15 000 | - | - | - | 15 000 | Usines électriques |
| Industrie | 2 | 2 | 14 000 | 3 175 | 40 000 | 3 175 | - | - | 40 000 | 3 175 | Industrie |
| Warenhandel, Vermittlung .. | - | - | - | - | - | - | - | - | - | - | Commerce de marchandises |
| Banken | 1 | 2 | 500 | 16 000 | 750 | 32 000 | - | - | 750 | 32 000 | Banques |
| Holding- gesellschaften | 4 | - | 52 133 | - | 58 880 | - | - | - | 58 880 | - | Holdings |
| Versicherungs- gesellschaften | - | - | - | - | - | - | - | - | - | - | Sociétés d'assurances |
| Übrige Unter- nehmungen .. | - | - | - | - | - | - | - | - | - | - | Autres entre- prises |
| Total | 7 | 5 | 66 633 | 29 175 | 99 630 | 50 175 | - | - | 99 630 | 50 175 | Total |
| Zusammen - En tout | | | | | | | | | | | |
| Total | 19 | 16 | 496 633 | 498 175 | 529 050 | 517 025 | 40 000 | 26 000 | 489 050 | 491 025 | Total |
| 1) Einschließlich Einzahlung von ausstehendem Aktienkapital. - Y compris libération de capital-actions non versé. | | | | | | | | | | | |

Rückzahlungen an den Kapitalmarkt - Remboursements au marché des capitaux

(Ohne Gewähr für Vollständigkeit - Omissions réservées)

Nach Gruppen - Par groupes

In 1000 Franken - En 1000 francs

34

| Gruppe 1) | 1963 | | | | | | | | | | | | Jan. u. Feb. Jan. et Fév. | |
|---|---------------|--------------|--------------|--------------|------------|--------------|---------------|--------------|--------------|--------------|--------------|--------------|------------------------------|---------------|
| | Jan. Jan. | Feb. Fév. | März Mars | Apr. Avr. | Mal Mai | Juni Juin | Juli Juil. | Aug. Août | Sep. Sep. | Okt. Oct. | Nov. Nov. | Dez. Déc. | 1962 | 1963 |
| Schweizerische Obligationenanleihen - Emprunts suisses | | | | | | | | | | | | | | |
| Bund ²⁾ | - | - | | | | | | | | | | | - | - |
| Kantone | - | - | | | | | | | | | | | - | - |
| Gemeinden | - | - | | | | | | | | | | | - | - |
| Total öffentlich- rechtliche Körper- schaften .. | - | - | | | | | | | | | | | - | - |
| Industrie | - | - | | | | | | | | | | | - | - |
| Banken | - | - | | | | | | | | | | | - | - |
| Holdinggesell- schaften | - | - | | | | | | | | | | | - | - |
| Übrige Unter- nehmungen .. | - | - | | | | | | | | | | | 2 000 | - |
| Total | - | - | | | | | | | | | | | 2 000 | - |
| Schweizerisches Aktienkapital - Capital-actions suisse | | | | | | | | | | | | | | |
| Industrie | 15 000 | 250 | | | | | | | | | | | - | 15 250 |
| Banken | - | - | | | | | | | | | | | - | - |
| Holdinggesell- schaften | - | 500 | | | | | | | | | | | - | 500 |
| Übrige Unter- nehmungen .. | 400 | - | | | | | | | | | | | - | 400 |
| Total | 15 400 | 750 | | | | | | | | | | | - | 16 150 |
| Zusammen - En tout | | | | | | | | | | | | | | |
| Total | 15 400 | 750 | | | | | | | | | | | 2 000 | 16 150 |

1) Texte français voir tableau 33.

2) Davon sind - Dont
 beim mittleren Verfall zur Rückzahlung gelangte Schuldbucheintragungen -
 créances inscrites au livre de la dette de la Confédération remboursées à l'échéance moyenne
 Amortisationszahlungen - amortissements.

| | | |
|-------|------|------|
| | 1962 | 1963 |
| Total | - | - |

Nach Monaten - Par mois

In Millionen Franken - En millions de francs

35

| Jahr Année | Jan. | Feb. | März | Apr. | Mal | Juni | Juli | Aug. | Sep. | Okt. | Nov. | Dez. | Total | |
|--|------|-------|------|------|-------|------|-------|------|------|------|-------|------|---------------|------------------------------|
| | Jan. | Fév. | Mars | Avr. | Mai | Juin | Juil. | Août | Sep. | Oct. | Nov. | Déc. | Jahr Année | Jan. u. Feb. Jan. et Fév. |
| Schweizerische Obligationenanleihen - Emprunts suisses | | | | | | | | | | | | | | |
| 1959 | - | - | 3,3 | 22,6 | 100,0 | 1,0 | - | - | 2,0 | 2,6 | 5,2 | - | 136,7 | - |
| 1960 | 72,2 | - | 3,4 | 22,1 | 150,0 | - | - | - | - | 3,3 | 4,6 | - | 255,6 | 72,2 |
| 1961 | 7,7 | - | 3,0 | 23,6 | - | - | 6,0 | - | - | 3,3 | 4,5 | 3,7 | 51,8 | 7,7 |
| 1962 | - | 2,0 | 3,2 | 23,9 | - | - | - | 1,4 | 0,8 | 3,4 | 204,8 | - | 239,5 | 2,0 |
| 1963 | - | - | - | - | - | - | - | - | - | - | - | - | - | - |
| Ausländische Obligationenanleihen in der Schweiz - Emprunts étrangers en Suisse | | | | | | | | | | | | | | |
| 1961 | - | - | - | 50,0 | - | - | - | - | - | - | - | 50,0 | 100,0 | - |
| 1962 | 2,7 | 100,0 | 84,8 | 1,2 | 3,3 | 1,3 | 9,3 | - | 1,2 | 3,5 | 5,0 | 2,8 | 215,1 | 102,7 |
| 1963 | 17,3 | - | - | - | - | - | - | - | - | - | - | - | - | 17,3 |
| Schweizerisches Aktienkapital - Capital-actions suisse | | | | | | | | | | | | | | |
| 1959 | 1,5 | 0,8 | - | 1,2 | - | - | - | - | 11,5 | - | 3,2 | 8,5 | 26,7 | 2,3 |
| 1960 | 0,1 | 0,3 | - | 1,1 | 1,3 | 0,3 | 1,0 | - | 1,3 | 2,0 | 0,9 | 2,5 | 10,8 | 0,4 |
| 1961 | - | - | 0,2 | 0,6 | 0,4 | - | 1,2 | 4,5 | - | 0,3 | - | 1,0 | 8,2 | - |
| 1962 | - | - | - | - | 1,5 | - | 0,2 | - | 1,0 | - | - | 4,9 | 7,6 | - |
| 1963 | 15,4 | 0,8 | - | - | - | - | - | - | - | - | - | - | - | 16,2 |

34

Beanspruchung des Kapitalmarktes durch öffentliche Emissionen
Argent frais prélevé par des émissions publiques sur le marché des capitaux

In Millionen Franken - En millions de francs

36

| Jahr Année | Jan. Jan. | Feb. Fév. | März Mars | Apr. Avr. | Mal Mai | Junl Junl | Julil Juil. | Aug. Août | Sep. Sep. | Okt. Oct. | Nov. Nov. | Dez. Déc. | Total | |
|--|--------------|--------------|--------------|--------------|------------|--------------|----------------|--------------|--------------|--------------|--------------|--------------|---------------|------------------------------|
| | | | | | | | | | | | | | Jahr Année | Jan. u. Feb. Jan. et Fév. |
| Schweizerische Obligationenanleihen - Emprunts suisses | | | | | | | | | | | | | | |
| a) Emissionswert - Valeur d'émission | | | | | | | | | | | | | | |
| 1959 | 60,0 | 71,8 | 126,5 | 56,3 | 78,5 | 184,9 | 5,9 | 59,8 | 59,7 | 118,3 | 60,9 | 0,4 | 883,0 | 131,8 |
| 1960 | 121,0 | 158,1 | 104,4 | 59,4 | 54,7 | 69,4 | 1,2 | - | 88,7 | 147,5 | 105,9 | 6,0 | 916,3 | 279,1 |
| 1961 | 59,4 | 106,8 | 156,8 | 69,6 | 62,9 | 102,6 | 79,3 | 33,0 | 145,1 | 167,3 | 90,9 | 9,2 | 1 082,9 | 166,2 |
| 1962 | 89,9 | 179,5 | 97,0 | 173,7 | 148,2 | 54,5 | 59,1 | 64,7 | 122,8 | 133,5 | 147,2 | 15,0 | 1 285,1 | 269,4 |
| 1963 | 133,1 | 213,7 | | | | | | | | | | | | 346,8 |
| b) Konversionen - Conversions | | | | | | | | | | | | | | |
| 1959 | - | 5,7 | 28,0 | 16,1 | 66,0 | 74,5 | 6,0 | - | - | - | 0,3 | 0,4 | 197,0 | 5,7 |
| 1960 | - | 6,0 | - | - | 2,0 | - | 0,5 | - | - | 12,0 | - | 5,9 | 26,4 | 6,0 |
| 1961 | - | 12,0 | 1,2 | - | 6,9 | 2,3 | 3,2 | 1,0 | - | 2,5 | 30,4 | - | 59,5 | 12,0 |
| 1962 | 30,0 | 10,0 | 10,0 | 20,0 | 6,0 | - | 32,0 | - | - | 33,0 | 20,0 | - | 161,0 | 40,0 |
| 1963 | - | 26,0 | | | | | | | | | | | | 26,0 |
| c) Neubeanspruchung des Marktes - Argent frais demandé au marché | | | | | | | | | | | | | | |
| 1959 | 60,0 | 66,1 | 98,5 | 40,2 | 12,5 | 110,4 | - 0,1 | 59,8 | 59,7 | 118,3 | 60,6 | - | 686,0 | 126,1 |
| 1960 | 121,0 | 152,1 | 104,4 | 59,4 | 52,7 | 69,4 | 0,7 | - | 88,7 | 135,5 | 105,9 | 0,1 | 889,9 | 273,1 |
| 1961 | 59,4 | 94,8 | 155,6 | 69,6 | 56,0 | 100,3 | 76,1 | 32,0 | 145,1 | 164,8 | 60,5 | 9,2 | 1 023,4 | 154,2 |
| 1962 | 59,9 | 169,5 | 87,0 | 153,7 | 142,2 | 54,5 | 27,1 | 64,7 | 122,8 | 100,5 | 127,2 | 15,0 | 1 124,1 | 229,4 |
| 1963 | 133,1 | 187,7 | | | | | | | | | | | | 320,8 |
| Ausländische Obligationenanleihen in der Schweiz - Emmissions d'emprunts étrangers en Suisse | | | | | | | | | | | | | | |
| 1959 | 100,0 | 50,0 | 65,0 | 15,0 | - | 40,0 | 50,0 | 24,7 | 60,0 | 74,8 | - | - | 479,5 | 150,0 |
| 1960 | - | 59,0 | 59,4 | 60,0 | 35,0 | 40,0 | - | 14,8 | 60,0 | 130,0 | 50,0 | 50,0 | 558,2 | 59,0 |
| 1961 | 64,3 | 50,0 | 220,0 | 50,0 | 72,9 | 77,5 | 180,5 | 30,0 | 30,0 | 90,0 | 45,0 | 50,0 | 960,2 | 114,3 |
| 1962 | 100,0 | 60,0 | 100,0 | 50,0 | 60,0 | 60,0 | - | 50,0 | 40,0 | 50,0 | 60,0 | 25,0 | 655,0 | 160,0 |
| 1963 | 20,0 | 100,0 | | | | | | | | | | | | 120,0 |
| Schweizerische Aktienemissionen (Emissionswert) - Emmissions d'actions suisses (valeur d'émission) | | | | | | | | | | | | | | |
| 1959 | 10,6 | 3,3 | 18,4 | 52,5 | 34,8 | 2,4 | 200,9 | 1,6 | 26,6 | - | 3,3 | 48,2 | 402,6 | 13,9 |
| 1960 | 3,6 | 27,8 | 11,6 | 23,2 | 27,7 | 38,8 | 19,5 | 5,5 | 15,5 | - | 0,4 | 19,7 | 193,3 | 31,4 |
| 1961 | 10,9 | 9,9 | 164,1 | 21,0 | 54,2 | 11,6 | 9,6 | 4,0 | 2,5 | 6,0 | 8,9 | 69,9 | 372,6 | 20,8 |
| 1962 | 8,9 | 90,7 | 102,1 | 36,4 | 193,7 | 72,2 | 4,7 | 63,6 | 0,2 | 27,7 | 41,1 | 20,3 | 661,6 | 99,6 |
| 1963 | 3,2 | 47,0 | | | | | | | | | | | | 50,2 |
| Neubeanspruchung des Marktes durch Obligationenanleihen und Aktien Argent frais demandé au marché par des emprunts et des actions | | | | | | | | | | | | | | |
| 1959 | 170,6 | 119,4 | 181,9 | 107,7 | 47,3 | 152,8 | 250,8 | 86,1 | 146,3 | 193,1 | 63,9 | 48,2 | 1 568,1 | 290,0 |
| 1960 | 124,6 | 238,9 | 175,4 | 142,6 | 115,4 | 148,2 | 20,2 | 20,3 | 164,2 | 265,5 | 156,3 | 69,8 | 1 641,4 | 363,5 |
| 1961 | 134,6 | 154,7 | 539,7 | 140,6 | 183,1 | 189,4 | 266,2 | 66,0 | 177,6 | 260,8 | 114,4 | 129,1 | 2 356,2 | 289,3 |
| 1962 | 168,8 | 320,2 | 289,1 | 240,1 | 395,9 | 186,7 | 31,8 | 178,3 | 163,0 | 178,2 | 228,3 | 60,3 | 2 440,7 | 489,0 |
| 1963 | 156,3 | 334,7 | | | | | | | | | | | | 491,0 |
| Rückzahlungen an den Kapitalmarkt¹⁾ - Remboursements au marché des capitaux¹⁾ | | | | | | | | | | | | | | |
| 1959 | 1,5 | 0,8 | 3,3 | 23,8 | 100,0 | 1,0 | - | - | 13,5 | 2,6 | 8,4 | 8,5 | 163,4 | 2,3 |
| 1960 | 72,3 | 0,3 | 3,4 | 23,2 | 151,3 | 0,3 | 1,0 | - | 1,3 | 5,3 | 5,5 | 2,5 | 266,4 | 72,6 |
| 1961 | 7,7 | - | 3,2 | 74,2 | 0,4 | - | 7,2 | 4,5 | - | 3,6 | 4,5 | 54,7 | 160,0 | 7,7 |
| 1962 | 2,7 | 102,0 | 88,0 | 25,1 | 4,8 | 1,3 | 9,5 | 1,4 | 3,0 | 6,9 | 209,8 | 7,7 | 462,2 | 104,7 |
| 1963 | 32,7 | 0,8 | | | | | | | | | | | | 33,5 |
| Nettobeanspruchung des Marktes - Prélèvement net sur le marché | | | | | | | | | | | | | | |
| 1959 | 169,1 | 118,6 | 178,6 | 83,9 | - 52,7 | 151,8 | 250,8 | 86,1 | 132,8 | 190,5 | 55,5 | 39,7 | 1 404,7 | 287,7 |
| 1960 | 52,3 | 238,6 | 172,0 | 119,4 | - 35,9 | 147,9 | 19,2 | 20,3 | 162,9 | 260,2 | 150,8 | 67,3 | 1 375,0 | 290,9 |
| 1961 | 126,9 | 154,7 | 536,5 | 66,4 | 182,7 | 189,4 | 259,0 | 61,5 | 177,6 | 257,2 | 109,9 | 74,4 | 2 196,2 | 281,6 |
| 1962 | 166,1 | 218,2 | 201,1 | 215,0 | 391,1 | 185,4 | 22,3 | 176,9 | 160,0 | 171,3 | 18,5 | 52,6 | 1 978,5 | 384,3 |
| 1963 | 123,6 | 333,9 | | | | | | | | | | | | 457,5 |

1) Schweizerische und ausländische Obligationenanleihen sowie schweizerische Aktien. - Emprunts suisses et étrangers et actions suisses.

Nicht öffentlich aufgelegte schweizerische Anleihssemissionen
Emissions d'emprunts suisses sans souscription publique

37a

| Schuldner | Emissionswert in Millionen Franken - Valeur d'émission en millions de francs | | | | | | | | | | Débiteurs |
|---------------------------|--|--------------|--------------|--------------|-------------|------------|-------------|-------------|-------------|-------------|---------------------------|
| | 1959 | 1960 | 1961 | 1962 | 1961 | | 1962 | | | | |
| | | | | | Quartal | | Trimestre | | | | |
| | | | | | III | IV | I | II | III | IV | |
| Bund | - | - | - | - | - | - | - | - | - | - | Confédération |
| Kantone | 5,0 | - | 1,0 | - | - | - | - | - | - | - | Cantons |
| Gemeinden | 54,0 | 15,0 | 9,5 | 12,9 | 9,0 | 0,5 | 5,0 | - | 7,9 | - | Communes |
| Kraftwerke | 32,3 | 33,4 | 43,2 | 10,0 | 31,1 | - | - | 10,0 | - | - | Usines électriques |
| Industrie | 10,4 | 10,9 | 3,8 | 29,4 | 0,4 | - | 7,0 | 12,1 | 1,2 | 9,1 | Industrie |
| Warenhandel, Vermittlg. | 1,3 | - | 6,6 | 1,2 | 4,0 | 1,6 | - | - | - | 1,2 | Commerce |
| Banken | 5,9 | - | 14,4 | - | 9,9 | 4,5 | - | - | - | - | Banques |
| Pfandbriefzentralen | 207,3 | 76,2 | 133,6 | 84,3 | - | - | - | 40,0 | 14,9 | 29,4 | Centr. d. lettres de gage |
| Holdingsgesellschaften .. | - | 20,6 | 2,7 | 4,7 | 2,4 | - | 2,5 | 2,0 | 0,2 | - | Holdings |
| Übrige | 2,3 | 0,7 | 0,5 | 26,3 | - | 0,2 | 12,2 | 10,1 | - | 4,0 | Autres |
| Total | 318,5 | 156,8 | 215,3 | 168,8 | 56,8 | 6,8 | 26,7 | 74,2 | 24,2 | 43,7 | Total |

Öffentlich und nicht öffentlich aufgelegte schweizerische Anleihssemissionen
Emissions publiques et non-publiques d'emprunts suisses

37b

| Schuldner | Emissionswert in Millionen Franken - Valeur d'émission en millions de francs | | | | | | | | | | Débiteurs |
|---------------------------|--|---------------|---------------|---------------|--------------|--------------|--------------|--------------|--------------|--------------|---------------------------|
| | 1959 | 1960 | 1961 | 1962 | 1961 | | 1962 | | | | |
| | | | | | Quartal | | Trimestre | | | | |
| | | | | | III | IV | I | II | III | IV | |
| Bund | - | - | - | - | - | - | - | - | - | - | Confédération |
| Kantone | 98,6 | 75,6 | 31,0 | 178,2 | 30,0 | - | 50,0 | 54,7 | 39,3 | 34,2 | Cantons |
| Gemeinden | 110,1 | 53,8 | 23,8 | 64,1 | 14,0 | 0,8 | 14,9 | 19,8 | 9,9 | 19,5 | Communes |
| Kraftwerke | 351,3 | 383,8 | 380,8 | 382,7 | 71,1 | 119,4 | 105,0 | 168,0 | 70,0 | 39,7 | Usines électriques |
| Industrie | 84,8 | 29,7 | 175,4 | 95,1 | 2,4 | 39,1 | 7,0 | 41,6 | 4,2 | 42,3 | Industrie |
| Warenhandel, Vermittlg. | 16,4 | 4,9 | 25,7 | 17,2 | 13,9 | 4,8 | - | - | 1,0 | 16,2 | Commerce |
| Banken | 91,2 | 81,4 | 180,1 | 192,0 | 90,5 | 19,4 | 49,7 | 39,6 | 68,6 | 34,1 | Banques |
| Pfandbriefzentralen | 312,6 | 205,5 | 387,5 | 407,0 | 79,4 | 90,5 | 122,0 | 85,1 | 77,6 | 122,3 | Centr. d. lettres de gage |
| Holdingsgesellschaften .. | 131,8 | 114,6 | 82,0 | 88,9 | 2,4 | - | 32,3 | 31,7 | 0,2 | 24,7 | Holdings |
| Übrige | 4,7 | 123,8 | 11,9 | 28,7 | 10,5 | 0,2 | 12,2 | 10,1 | - | 6,4 | Autres |
| Total | 1201,5 | 1073,1 | 1298,2 | 1453,9 | 314,2 | 274,2 | 393,1 | 450,6 | 270,8 | 339,4 | Total |

Öffentlich und nicht öffentlich aufgelegte Aktienemissionen
Emissions publiques et non-publiques d'actions

In Millionen Franken - En millions de francs

37c

| Art der Emissionen bzw. der Bareinzahlungen | Emissionswert in Millionen Franken - Valeur d'émission en millions de francs | | | | | | | | | | Genre des émissions resp. des paiements en espèces |
|---|--|--------------|---------------|---------------|--------------|--------------|--------------|--------------|--------------|--------------|--|
| | 1959 | 1960 | 1961 | 1962 | 1961 | | 1962 | | | | |
| | | | | | Quartal | | Trimestre | | | | |
| | | | | | III | IV | I | II | III | IV | |
| Öffentliche | 402,6 | 193,3 | 372,6 | 661,6 | 16,1 | 84,8 | 201,7 | 302,3 | 68,5 | 89,1 | Publiques |
| Nicht öffentliche | 640,0 | 727,2 | 864,0 | 1157,1 | 172,8 | 260,1 | 317,6 | 346,8 | 225,1 | 267,6 | Non publiques |
| Einberufungen | 60,3 | 176,9 | 102,0 | 283,4 | 27,0 | 24,5 | 151,5 | 42,8 | 55,4 | 33,7 | Libérations |
| Gründungen | 329,1 | 309,4 | 413,4 | 672,2 | 74,9 | 118,4 | 107,5 | 281,1 | 140,0 | 143,6 | Constitutions |
| Kapitalerhöhungen | 653,2 | 434,2 | 721,2 | 863,1 | 87,0 | 202,0 | 260,3 | 325,2 | 98,2 | 179,4 | Augment. de capital |
| Total | 1042,6 | 920,5 | 1236,6 | 1818,7 | 188,9 | 344,9 | 519,3 | 649,1 | 293,6 | 356,7 | Total |

Pfandbriefe - Lettres de gage

In Millionen Franken - En millions de francs

| Jahresende Quartalsende Fin d'année Fin de trimestre | Zinssatz In Prozent - Taux en pour-cent | | | | | | | | Mittlere Verzinsung Rendement moyen % |
|---|---|-------|-----|-----|----|----|-----|-------|---|
| | 2% | 3 | 3½ | 3¾ | 4 | 4¼ | 4½ | Total | |
| Pfandbriefzentrale der schweizerischen Kantonalbanken Centrale de lettres de gage des banques cantonales suisses | | | | | | | | | |
| 1958 | 115 | 449 | 232 | 115 | 77 | 20 | 75 | 1 083 | 3,28 |
| 1959 | 115 | 587 | 186 | 65 | 77 | 20 | 75 | 1 125 | 3,24 |
| 1960 | 115 | 587 | 251 | 125 | 77 | 20 | 75 | 1 250 | 3,25 |
| 1961 | 115 | 587 | 376 | 190 | 77 | 20 | 75 | 1 440 | 3,26 |
| 1962 | | | | | | | | | |
| März - Mars | 115 | 587 | 376 | 305 | 77 | 20 | 75 | 1 555 | 3,28 |
| Juni - Juin | 115 | 567 | 376 | 350 | 77 | 20 | 75 | 1 580 | 3,29 |
| Sep. - Sep. | 115 | 567 | 376 | 414 | 77 | 20 | 75 | 1 644 | 3,30 |
| Dez. - Déc. | 115 | 547 | 376 | 489 | 77 | 20 | 75 | 1 699 | 3,31 |
| Pfandbriefbank schweizerischer Hypothekariñstitute Banque des Lettres de Gage d'Établissements suisses de Crédit hypothécaire | | | | | | | | | |
| 1958 | 302 | 548 | 268 | 47 | 15 | 20 | 35 | 1 235 | 3,09 |
| 1959 | 302 | 622 | 255 | 47 | 15 | 20 | 35 | 1 296 | 3,08 |
| 1960 | 302 | 622 | 305 | 123 | 15 | 20 | 35 | 1 422 | 3,11 |
| 1961 | 302 | 591 | 395 | 193 | 15 | 20 | 35 | 1 551 | 3,14 |
| 1962 | | | | | | | | | |
| März - Mars | 302 | 575 | 395 | 240 | 15 | 20 | 35 | 1 582 | 3,15 |
| Juni - Juin | 302 | 575 | 380 | 255 | 15 | 20 | 35 | 1 582 | 3,15 |
| Sep. - Sep. | 302 | 575 | 380 | 255 | 15 | 20 | 35 | 1 582 | 3,15 |
| Dez. - Déc. | 302 | 575 | 355 | 395 | 15 | 20 | 35 | 1 697 | 3,18 |
| Total | | | | | | | | | |
| 1958 | 417 | 997 | 500 | 162 | 92 | 40 | 110 | 2 318 | 3,18 |
| 1959 | 417 | 1 209 | 441 | 112 | 92 | 40 | 110 | 2 421 | 3,15 |
| 1960 | 417 | 1 209 | 556 | 248 | 92 | 40 | 110 | 2 672 | 3,17 |
| 1961 | 417 | 1 178 | 771 | 383 | 92 | 40 | 110 | 2 991 | 3,20 |
| 1962 | | | | | | | | | |
| März - Mars | 417 | 1 162 | 771 | 545 | 92 | 40 | 110 | 3 137 | 3,21 |
| Juni - Juin | 417 | 1 142 | 756 | 605 | 92 | 40 | 110 | 3 162 | 3,22 |
| Sep. - Sep. | 417 | 1 142 | 756 | 669 | 92 | 40 | 110 | 3 226 | 3,23 |
| Dez. - Déc. | 417 | 1 122 | 731 | 884 | 92 | 40 | 110 | 3 396 | 3,24 |

38

Anlagen des Ausgleichsfonds der Alters- und Hinterlassenenversicherung Placements du Fonds de compensation de l'assurance-vieillesse et survivants

In Millionen Franken - En millions de francs

| Jahresende Monatsende Fin d'année Fin de mois | Anlagen - Placements | | | | | | | Flüssige Mittel Disponi- bilités |
|--|--|----------------------------|--------------------|-----------------------|---|--|------------------|---|
| | Bilanzwert Valeur portée au bilan | Bund Confédé- ration | Kantone Cantons | Gemeinden Communes | Pfandbrief- Institute Centrales des lettres de gage | Kantonal- banken Banques cantonales | Übrige Autres | |
| 1960 | 5 535,6 | 622,2 | 895,2 | 754,7 | 1 437,1 | 978,0 | 848,4 | 24,8 |
| 1961 | 5 844,9 | 529,2 | 956,8 | 783,4 | 1 527,1 | 1 086,0 | 962,4 | 83,3 |
| 1962 | | | | | | | | |
| Jan. - Jan. | 5 889,3 | 529,2 | 967,8 | 793,4 | 1 527,1 | 1 085,9 | 985,9 | 30,3 |
| Feb. - Fév. | 5 904,2 | 529,2 | 967,8 | 793,4 | 1 527,1 | 1 090,9 | 995,8 | 48,6 |
| März - Mars | 6 014,5 | 529,2 | 994,8 | 798,2 | 1 566,8 | 1 121,9 | 1 003,6 | 49,7 |
| Apr. - Avr. | 6 015,2 | 529,2 | 994,8 | 797,9 | 1 566,8 | 1 122,9 | 1 003,6 | 44,2 |
| Mai - Mai | 6 023,1 | 529,2 | 996,5 | 799,1 | 1 566,8 | 1 127,9 | 1 003,6 | 45,0 |
| Juni - Juin | 6 069,9 | 529,2 | 996,5 | 801,0 | 1 581,8 | 1 147,9 | 1 013,5 | 54,2 |
| Juli - Juil. | 6 074,9 | 529,2 | 995,8 | 801,8 | 1 581,8 | 1 147,9 | 1 018,4 | 47,9 |
| Aug. - Août | 6 086,7 | 529,2 | 995,8 | 803,7 | 1 581,8 | 1 147,8 | 1 028,4 | 52,8 |
| Sep. - Sep. | 6 123,7 | 529,2 | 1 000,7 | 814,9 | 1 581,8 | 1 159,8 | 1 037,3 | 65,3 |
| Okt. - Oct. | 6 135,2 | 529,2 | 1 000,5 | 817,7 | 1 581,8 | 1 168,8 | 1 037,2 | 52,7 |
| Nov. - Nov. | 6 152,2 | 520,8 | 1 007,2 | 818,5 | 1 581,8 | 1 182,8 | 1 041,1 | 47,9 |
| Dez. - Déc. | 6 209,5 | 460,8 | 1 007,5 | 820,2 | 1 691,8 | 1 182,8 | 1 046,4 | 52,8 |
| 1963 | | | | | | | | |
| Jan. - Jan. | 6 222,0 | 460,8 | 1 007,0 | 828,2 | 1 691,8 | 1 187,8 | 1 046,4 | 47,9 |
| Feb. - Fév. | 6 255,8 | 460,8 | 1 023,5 | 837,1 | 1 691,8 | 1 193,8 | 1 048,8 | 56,3 |

39

Zwischenbilanzen schweizerischer Banken

In Millionen Franken

Aktiven

40

| Jahresende Monatsende | Kasse, Giro- und Post- checkgut- haben Caisse, compte de vire- ments et compte de chèques postaux | Cou- pons | Bankendebltoren Avouls en banque | | Wechsel Effets de change | Reports 2) | Kontokorrent-Debitoren Comptes courants débiteurs | | | Feste Vorschüsse und Darlehen | |
|---|---|--------------|-------------------------------------|----------------|-----------------------------------|---------------|---|-------------------------|--|----------------------------------|-------------------------|
| | | | auf Sicht à vue | auf Zeit 1) | | | ohne Deckung en blanc | mit Deckung gagés | davon ge- gen hyp. Deckung dont garantis par hypo- thèque | ohne Deckung en blanc | mit Deckung gagés |
| | 1 | 2 | 3 | 4 | 5 | 6 | 7 | 8 | 9 | 10 | 11 |
| Verband schweizerischer Kantonalbanken (28 Banken) | | | | | | | | | | | |
| 1959 | 571,8 | 4,0 | 199,2 | 256,4 | 460,2 | 5,8 | 217,9 | 1 813,5 | 1 096,7 | 54,3 | 1 286,3 |
| 1960 | 497,0 | 3,9 | 186,2 | 405,3 | 501,1 | 0,0 | 265,5 | 2 164,7 | 1 353,4 | 65,1 | 1 408,1 |
| 1961 | 551,2 | 4,5 | 204,2 | 488,9 | 521,6 | 4,8 | 326,3 | 2 620,5 | 1 660,6 | 64,2 | 1 544,6 |
| 1962 | | | | | | | | | | | |
| Januar | 635,1 | 6,4 | 230,6 | 554,1 | 511,2 | 2,3 | 291,0 | 2 580,0 | 1 636,4 | 66,0 | 1 553,9 |
| Februar | 593,9 | 7,7 | 270,4 | 638,3 | 495,1 | 2,8 | 284,3 | 2 557,0 | 1 614,3 | 70,0 | 1 589,3 |
| März | 697,2 | 10,1 | 298,2 | 675,9 | 495,0 | 2,6 | 318,5 | 2 619,6 | 1 624,4 | 75,1 | 1 609,8 |
| April | 684,5 | 13,8 | 295,0 | 755,5 | 495,5 | 2,6 | 311,2 | 2 666,2 | 1 653,9 | 75,2 | 1 619,7 |
| Mai | 661,7 | 14,5 | 254,2 | 777,3 | 507,2 | 2,7 | 305,1 | 2 708,7 | 1 684,8 | 71,7 | 1 635,1 |
| Juni | 572,5 | 11,7 | 274,3 | 732,9 | 517,8 | 2,2 | 308,6 | 2 768,1 | 1 735,6 | 70,7 | 1 646,8 |
| Juli | 588,4 | 11,5 | 267,6 | 673,2 | 501,8 | 2,5 | 297,3 | 2 792,1 | 1 753,3 | 71,6 | 1 672,8 |
| August | 560,5 | 6,0 | 224,4 | 682,7 | 498,0 | 2,4 | 300,8 | 2 806,9 | 1 779,3 | 72,4 | 1 681,8 |
| September .. | 538,5 | 8,2 | 238,5 | 686,4 | 506,8 | 2,6 | 313,3 | 2 849,5 | 1 801,5 | 72,0 | 1 700,3 |
| Oktober | 594,6 | 9,2 | 226,1 | 611,9 | 497,2 | 1,7 | 319,3 | 2 892,1 | 1 832,7 | 71,1 | 1 713,3 |
| November ... | 629,8 | 11,6 | 260,3 | 513,1 | 496,3 | 2,2 | 330,5 | 2 922,7 | 1 860,7 | 69,2 | 1 731,3 |
| Dezember ³⁾ . | 672,6 | 3,9 | 182,5 | 430,1 | 537,1 | 3,2 | 372,0 | 3 016,3 | 1 920,9 | 67,4 | 1 750,6 |
| 1963 | | | | | | | | | | | |
| Januar | 755,3 | 7,0 | 195,8 | 564,6 | 525,7 | 2,6 | 351,3 | 3 003,9 | 1 916,1 | 69,5 | 1 752,8 |
| Schweizerische Großbanken (5 Banken) | | | | | | | | | | | |
| 1959 | 2 018,8 | 23,1 | 1 094,2 | 1 268,3 | 2 195,6 | 66,8 | 826,0 | 3 343,2 | 1 039,0 | 380,9 | 861,4 |
| 1960 | 2 080,7 | 35,7 | 1 314,8 | 1 654,3 | 2 543,0 | 58,9 | 1 094,5 | 4 204,5 | 1 423,6 | 474,9 | 1 184,6 |
| 1961 | 2 711,4 | 37,6 | 1 725,0 | 1 838,6 | 2 589,3 | 39,0 | 1 406,8 | 5 403,9 | 1 938,6 | 606,5 | 1 595,2 |
| 1962 | | | | | | | | | | | |
| Januar | 2 699,3 | 78,1 | 1 907,7 | 2 004,5 | 2 669,2 | 29,0 | 1 407,6 | 5 400,3 | 1 945,4 | 645,1 | 1 629,5 |
| Februar | 2 603,8 | 34,0 | 1 989,6 | 2 156,5 | 2 640,7 | 31,7 | 1 448,6 | 5 488,1 | 1 962,4 | 650,6 | 1 656,6 |
| März | 2 389,2 | 36,8 | 1 944,4 | 2 354,1 | 2 689,8 | 36,7 | 1 490,6 | 5 630,4 | 2 032,9 | 705,7 | 1 700,8 |
| April | 2 379,2 | 73,7 | 1 971,6 | 2 181,0 | 2 657,4 | 39,5 | 1 554,1 | 5 726,5 | 2 088,9 | 665,0 | 1 735,0 |
| Mai | 2 250,5 | 121,9 | 2 026,5 | 2 175,3 | 2 646,1 | 41,9 | 1 559,0 | 5 783,3 | 2 115,3 | 665,6 | 1 742,5 |
| Juni | 2 887,6 | 73,0 | 1 944,0 | 1 946,4 | 2 703,9 | 43,7 | 1 586,1 | 5 693,4 | 2 178,9 | 646,2 | 1 773,7 |
| Juli | 2 830,1 | 115,5 | 2 178,1 | 2 172,1 | 2 853,8 | 25,7 | 1 553,0 | 5 660,9 | 2 230,5 | 686,0 | 1 753,0 |
| August | 2 705,9 | 69,2 | 1 926,6 | 2 484,4 | 2 876,6 | 24,4 | 1 557,4 | 5 656,5 | 2 264,0 | 715,4 | 1 779,7 |
| September .. | 2 687,6 | 47,6 | 1 915,8 | 2 552,2 | 2 925,1 | 22,5 | 1 590,7 | 5 740,3 | 2 305,8 | 720,9 | 1 790,3 |
| Oktober | 2 689,2 | 71,0 | 2 217,7 | 2 659,4 | 2 935,5 | 20,1 | 1 572,9 | 5 724,8 | 2 317,6 | 733,6 | 1 777,8 |
| November ... | 2 534,5 | 38,6 | 2 120,2 | 2 748,6 | 2 923,1 | 32,0 | 1 587,6 | 5 770,9 | 2 345,7 | 727,2 | 1 792,7 |
| Dezember ... | 3 106,6 | 45,5 | 1 899,4 | 2 314,5 | 3 046,7 | 29,7 | 1 669,6 | 6 113,2 | 2 461,7 | 716,0 | 1 836,1 |
| 1963 | | | | | | | | | | | |
| Januar | 2 809,0 | 53,8 | 2 492,2 | 3 213,9 | 3 067,5 | 21,2 | 1 583,3 | 5 971,4 | 2 445,7 | 769,8 | 1 908,1 |

1) Bis Ende September 1961 «andere Bankendebltoren».

2) Bis Ende September 1961 einschließlich «Vorschüsse auf kurze Zeit».

3) Provisorische Angaben.

BANQUES

Bilans Intermédiaires de banques suisses

En millions de francs

Actif

40

| Avances et prêts à terme fixe | Total Debitoren (Kol. 7, 8, 10 u. 11) | Kontokorrent-Vorschüsse u. Darlehen an öffentl.-rechtl. Körperschaften | Hypothekendarlehen | Wertschriften und dauernde Beteiligungen | Syndikatsbeteiligungen | Bankgebäude | Andere Liegenschaften | Sonstige Aktiven | Nicht einbezahltes Kapital | Bilanzsumme | Fin d'année |
|--|---------------------------------------|--|--------------------------|--|--------------------------------|----------------------------------|-----------------------|------------------|----------------------------|----------------|------------------------|
| davon gegen hypoth. Deckung | Débiteurs (Col. 7, 8, 10 et 11) | Avances en compte courant et prêts à des corporations de droit public | Placements hypothécaires | Titres et participations permanentes | Participations à des syndicats | Immeubles à l'usage de la banque | Autres Immeubles | Autres actifs | Capital non versé | Total du bilan | Fin de mois |
| 12 | 13 | 14 | 15 | 16 | 17 | 18 | 19 | 20 | 21 | 22 | |
| Union des Banques cantonales suisses (28 banques) | | | | | | | | | | | |
| 1 053,2 | 3 372,0 | 1 190,2 | 10 294,5 | 1 565,5 | 1,2 | 61,3 | 62,7 | 216,5 | - | 18 261,3 | 1959 |
| 1 140,8 | 3 903,4 | 1 203,2 | 11 079,3 | 1 703,5 | 1,2 | 63,2 | 72,0 | 244,6 | - | 19 863,9 | 1960 |
| 1 253,2 | 4 555,6 | 1 401,4 | 12 034,7 | 1 859,4 | 1,7 | 63,1 | 81,5 | 249,6 | - | 22 022,2 | 1961 |
| 1962 | | | | | | | | | | | |
| 1 261,8 | 4 490,9 | 1 284,7 | 12 123,3 | 1 868,4 | 4,7 | 63,2 | 83,5 | 181,1 | - | 22 039,5 | Janvier |
| 1 301,0 | 4 500,6 | 1 264,4 | 12 230,8 | 1 890,0 | 4,6 | 63,7 | 84,4 | 190,0 | - | 22 236,7 | Février |
| 1 315,8 | 4 623,0 | 1 242,0 | 12 352,2 | 1 901,2 | 2,2 | 64,5 | 84,6 | 164,6 | - | 22 613,3 | Mars |
| 1 321,9 | 4 672,3 | 1 236,0 | 12 403,3 | 1 898,4 | 3,0 | 65,5 | 84,8 | 194,5 | - | 22 804,7 | Avril |
| 1 335,1 | 4 720,6 | 1 241,2 | 12 472,8 | 1 919,3 | 3,5 | 65,6 | 85,1 | 169,8 | - | 22 895,5 | Mai |
| 1 342,1 | 4 794,2 | 1 258,1 | 12 568,1 | 1 926,2 | 4,1 | 66,0 | 85,5 | 200,7 | - | 23 014,3 | Juin |
| 1 356,3 | 4 833,8 | 1 321,9 | 12 650,2 | 1 920,6 | 2,8 | 66,6 | 86,1 | 207,2 | - | 23 134,2 | Juillet |
| 1 370,6 | 4 861,9 | 1 394,3 | 12 716,0 | 1 907,3 | 1,7 | 67,5 | 87,3 | 224,9 | - | 23 234,9 | Août |
| 1 381,4 | 4 935,1 | 1 446,7 | 12 795,4 | 1 903,0 | 1,9 | 67,9 | 86,9 | 240,9 | - | 23 458,8 | Septembre |
| 1 392,6 | 4 995,8 | 1 459,0 | 12 893,5 | 1 896,1 | 2,5 | 68,6 | 87,8 | 257,7 | - | 23 601,7 | Octobre |
| 1 413,9 | 5 053,7 | 1 484,8 | 13 001,8 | 1 852,8 | 1,7 | 70,8 | 88,1 | 285,4 | - | 23 752,4 | Novembre |
| 1 437,5 | 5 206,3 | 1 535,0 | 13 133,3 | 1 843,1 | 1,4 | 67,7 | 101,2 | 244,6 | - | 23 962,0 | Décembre ³⁾ |
| 1963 | | | | | | | | | | | |
| 1 443,1 | 5 177,5 | 1 415,3 | 13 200,7 | 1 832,3 | 1,6 | 67,9 | 102,1 | 183,2 | - | 24 031,6 | Janvier |
| Grandes banques suisses (5 banques) | | | | | | | | | | | |
| 558,4 | 5 411,5 | 191,1 | 1 112,0 | 1 204,3 | 2,1 | 45,5 | 4,5 | 133,5 | - | 14 771,3 | 1959 |
| 665,3 | 6 958,5 | 230,5 | 1 253,7 | 1 194,3 | 2,7 | 45,5 | 6,1 | 166,0 | - | 17 544,7 | 1960 |
| 836,8 | 9 012,4 | 252,6 | 1 448,8 | 1 371,9 | 3,3 | 45,5 | 6,4 | 98,3 | - | 21 180,1 | 1961 |
| 1962 | | | | | | | | | | | |
| 836,1 | 9 082,5 | 240,7 | 1 462,5 | 1 370,9 | 24,7 | 45,5 | 6,4 | 71,4 | - | 21 692,4 | Janvier |
| 855,9 | 9 243,9 | 218,4 | 1 476,5 | 1 375,9 | 3,3 | 45,5 | 6,4 | 93,3 | - | 21 919,5 | Février |
| 875,7 | 9 527,5 | 184,5 | 1 493,4 | 1 386,4 | 3,2 | 45,5 | 6,4 | 92,3 | - | 22 190,2 | Mars |
| 889,2 | 9 680,6 | 200,6 | 1 510,9 | 1 370,3 | 53,2 | 45,5 | 6,4 | 113,6 | - | 22 283,5 | Avril |
| 894,7 | 9 750,4 | 211,0 | 1 523,0 | 1 466,1 | 54,0 | 45,5 | 6,4 | 84,2 | - | 22 402,8 | Mai |
| 911,4 | 9 699,4 | 203,9 | 1 532,8 | 1 473,8 | 4,1 | 45,5 | 6,4 | 151,6 | - | 22 716,1 | Juin |
| 922,6 | 9 652,9 | 206,9 | 1 537,3 | 1 454,7 | 3,2 | 45,5 | 6,4 | 91,6 | - | 23 173,8 | Juillet |
| 931,4 | 9 709,0 | 205,5 | 1 548,1 | 1 409,9 | 3,2 | 45,5 | 6,4 | 127,3 | - | 23 142,0 | Août |
| 941,7 | 9 842,2 | 197,7 | 1 563,8 | 1 449,7 | 4,7 | 45,5 | 6,4 | 141,8 | - | 23 402,6 | Septembre |
| 950,1 | 9 809,1 | 202,1 | 1 575,1 | 1 441,9 | 5,7 | 45,5 | 6,4 | 86,3 | - | 23 765,0 | Octobre |
| 971,6 | 9 878,4 | 214,8 | 1 589,9 | 1 425,3 | 3,2 | 45,5 | 6,4 | 101,6 | - | 23 662,1 | Novembre |
| 982,4 | 10 334,9 | 206,6 | 1 627,1 | 1 453,9 | 3,3 | 45,5 | 7,1 | 153,7 | - | 24 274,5 | Décembre |
| 1963 | | | | | | | | | | | |
| 994,5 | 10 232,6 | 172,4 | 1 634,2 | 1 406,0 | 3,3 | 45,5 | 7,1 | 79,8 | - | 25 238,5 | Janvier |

1) Jusqu'à fin septembre 1961 «andere Bankendebitoren».

3) Chiffres provisoires.

2) Jusqu'à fin septembre 1961 y compris «avances à court terme».

Zwischenbilanzen schweizerischer Banken

In Millionen Franken

Aktiven

40
Fortsetzung

| Jahresende Monatsende | Kasse, Giro- und Post- checkgut- haben Caisse, compte de vire- ments et compte de chèques postaux | Cou- pons | Bankendebltoren Avouirs en banque | | Wechsel Effets de change | Reports 2) | Kontokorrent-Debitoren Comptes courants débiteurs | | | Feste Vorschüsse und Darlehen | |
|--|---|--------------|--------------------------------------|--------------------------------------|-----------------------------------|---------------|---|-------------------------|--|----------------------------------|-------------------------|
| | | | auf Sicht à vue | auf Zeit ¹⁾ à terme | | | ohne Deckung en blanc | mit Deckung gagés | davon ge- gen hyp. Deckung dont garantis par hypo- thèque | ohne Deckung en blanc | mit Deckung gagés |
| | 1 | 2 | 3 | 4 | 5 | 6 | 7 | 8 | 9 | 10 | 11 |
| Lokalbanken (20 Banken) und Sparkassen (9 Banken) | | | | | | | | | | | |
| 1959 | 183,4 | 0,6 | 80,8 | 47,4 | 127,0 | 4,8 | 91,5 | 661,2 | 354,4 | 2,5 | 184,0 |
| 1960 | 184,2 | 0,9 | 88,9 | 47,6 | 148,9 | 4,0 | 117,8 | 820,9 | 474,0 | 2,8 | 201,7 |
| 1961 | 219,2 | 0,8 | 73,5 | 51,9 | 155,1 | 4,0 | 147,1 | 1 007,6 | 585,7 | 4,0 | 223,8 |
| 1962 | | | | | | | | | | | |
| Januar | 206,9 | 1,8 | 72,4 | 79,4 | 154,0 | 4,4 | 147,0 | 1 001,4 | 574,6 | 4,4 | 224,3 |
| Februar | 174,4 | 2,1 | 100,7 | 78,7 | 154,0 | 5,4 | 151,6 | 1 009,1 | 577,4 | 5,2 | 225,4 |
| März | 179,8 | 3,9 | 83,8 | 75,6 | 154,0 | 1,6 | 161,9 | 1 042,4 | 588,7 | 5,6 | 229,1 |
| April | 145,0 | 5,0 | 76,4 | 80,2 | 155,2 | 2,2 | 168,9 | 1 040,7 | 584,3 | 5,6 | 229,6 |
| Mai | 153,9 | 4,2 | 77,6 | 76,9 | 156,3 | 2,1 | 162,7 | 1 056,1 | 600,5 | 5,7 | 231,3 |
| Juni | 196,1 | 3,3 | 72,8 | 70,1 | 153,4 | 1,1 | 164,8 | 1 071,8 | 611,3 | 5,6 | 232,1 |
| Juli | 165,0 | 3,8 | 76,0 | 70,3 | 153,4 | 1,2 | 164,2 | 1 109,1 | 621,0 | 5,6 | 232,7 |
| August | 160,4 | 2,1 | 91,0 | 62,1 | 154,7 | 1,1 | 166,4 | 1 131,2 | 642,4 | 6,1 | 234,2 |
| September .. | 183,7 | 2,6 | 88,2 | 60,2 | 155,8 | 0,9 | 167,8 | 1 142,1 | 660,9 | 6,1 | 235,9 |
| Oktober | 181,8 | 2,7 | 92,7 | 70,7 | 157,8 | 0,8 | 159,0 | 1 141,6 | 648,5 | 6,1 | 237,4 |
| November ... | 187,3 | 3,8 | 97,0 | 61,9 | 158,7 | 0,9 | 159,1 | 1 167,6 | 674,2 | 6,2 | 239,1 |
| Dezember ... | 257,6 | 0,7 | 76,4 | 74,5 | 160,0 | 1,1 | 156,1 | 1 174,7 | 676,6 | 6,2 | 242,6 |
| 1963 | | | | | | | | | | | |
| Januar | 196,4 | 3,0 | 84,5 | 109,4 | 158,4 | 1,1 | 154,7 | 1 181,2 | 678,5 | 7,1 | 239,1 |
| Total (62 Banken) | | | | | | | | | | | |
| 1959 | 2 774,0 | 27,7 | 1 374,2 | 1 572,1 | 2 782,8 | 77,4 | 1 135,4 | 5 817,9 | 2 490,1 | 437,7 | 2 331,7 |
| 1960 | 2 761,9 | 40,5 | 1 589,9 | 2 107,2 | 3 193,0 | 62,9 | 1 477,8 | 7 190,1 | 3 251,0 | 542,8 | 2 794,4 |
| 1961 | 3 481,8 | 42,9 | 2 002,7 | 2 379,4 | 3 266,0 | 47,8 | 1 880,2 | 9 032,0 | 4 184,9 | 674,7 | 3 363,6 |
| 1962 | | | | | | | | | | | |
| Januar | 3 541,3 | 86,3 | 2 210,7 | 2 638,0 | 3 334,4 | 35,7 | 1 845,6 | 8 981,7 | 4 156,4 | 715,5 | 3 407,7 |
| Februar | 3 372,1 | 43,8 | 2 360,7 | 2 873,5 | 3 289,8 | 39,9 | 1 884,5 | 9 054,2 | 4 154,1 | 725,8 | 3 471,3 |
| März | 3 266,2 | 50,8 | 2 326,4 | 3 105,6 | 3 338,8 | 40,9 | 1 971,0 | 9 292,4 | 4 246,0 | 786,4 | 3 539,7 |
| April | 3 208,7 | 92,5 | 2 343,0 | 3 016,7 | 3 308,1 | 44,3 | 2 034,2 | 9 433,4 | 4 327,1 | 745,8 | 3 584,3 |
| Mai | 3 066,1 | 140,6 | 2 358,3 | 3 029,5 | 3 309,6 | 46,7 | 2 026,8 | 9 548,1 | 4 400,6 | 743,0 | 3 608,9 |
| Juni | 3 656,2 | 88,0 | 2 291,1 | 2 749,4 | 3 375,1 | 47,0 | 2 059,5 | 9 533,3 | 4 525,8 | 722,5 | 3 652,6 |
| Juli | 3 583,5 | 130,8 | 2 521,7 | 2 915,6 | 3 509,0 | 29,4 | 2 014,5 | 9 562,1 | 4 604,8 | 763,2 | 3 658,5 |
| August | 3 426,8 | 77,3 | 2 242,0 | 3 229,2 | 3 529,3 | 27,9 | 2 024,6 | 9 594,6 | 4 685,7 | 793,9 | 3 695,7 |
| September .. | 3 409,8 | 58,4 | 2 242,5 | 3 298,8 | 3 587,7 | 26,0 | 2 071,8 | 9 731,9 | 4 768,2 | 799,0 | 3 726,5 |
| Oktober | 3 465,6 | 82,9 | 2 536,5 | 3 342,0 | 3 590,5 | 22,6 | 2 051,2 | 9 758,5 | 4 798,8 | 810,8 | 3 728,5 |
| November ... | 3 351,6 | 54,0 | 2 477,5 | 3 323,6 | 3 578,1 | 35,1 | 2 077,2 | 9 861,2 | 4 880,6 | 802,6 | 3 763,1 |
| Dezember ³⁾ .. | 4 036,8 | 50,1 | 2 158,3 | 2 819,1 | 3 743,8 | 34,0 | 2 197,7 | 10 304,2 | 5 059,2 | 789,6 | 3 829,3 |
| 1963 | | | | | | | | | | | |
| Januar | 3 760,7 | 63,8 | 2 772,5 | 3 887,9 | 3 751,6 | 24,9 | 2 089,3 | 10 156,5 | 5 040,3 | 846,4 | 3 900,0 |

1) Bis Ende September 1961 «andere Bankendebltoren».

3) Provisorische Angaben.

2) Bis Ende September 1961 einschliesslich «Vorschüsse auf kurze Zeit».

Bilans intermédiaires de banques suisses

En millions de francs

Actif

40
Suite

| Avances et prêts à terme fixe | Total Débiteurs (Col. 7, 8, 10 u. 11) | Kontokorrent-Vorschüsse u. Darlehen an öffentl.-rechtl. Körperschaften | Hypothekenanlagen | Wertschriften und dauernde Beteiligungen | Syndikatsbeteiligungen | Bankgebäude Immeubles à l'usage de la banque | Andere Liegenschaften | Sonstige Aktiven | Nicht einbezahletes Kapital Capital non versé | Bilanzsumme | Fin d'année |
|--|---------------------------------------|--|--------------------------|--|--------------------------------|--|-----------------------|------------------|---|----------------|------------------------|
| davon gegen hypoth. Deckung dont garantis par hypothèque | Débiteurs (Col. 7, 8, 10 et 11) | Avances en compte courant et prêts à des corporations de droit public | Placements hypothécaires | Titres et participations permanentes | Participations à des syndicats | Immeubles à l'usage de la banque | Autres Immeubles | Autres actifs | | Total du bilan | Fin de mois |
| 12 | 13 | 14 | 15 | 16 | 17 | 18 | 19 | 20 | 21 | 22 | |
| Banques locales (20 banques) et caisses d'épargne (9 banques) | | | | | | | | | | | |
| 90,0 | 939,2 | 117,0 | 4 099,1 | 552,6 | 0,8 | 26,4 | 4,2 | 82,8 | 2,0 | 6 268,1 | 1959 |
| 99,3 | 1 143,2 | 125,5 | 4 376,3 | 562,2 | 1,0 | 27,1 | 5,1 | 87,3 | 2,0 | 6 804,2 | 1960 |
| 109,2 | 1 382,5 | 145,5 | 4 740,0 | 592,9 | 1,8 | 28,9 | 9,6 | 93,7 | 2,0 | 7 501,4 | 1961 |
| 1962 | | | | | | | | | | | |
| 109,9 | 1 377,1 | 137,8 | 4 766,6 | 601,9 | 3,7 | 28,9 | 9,6 | 73,9 | 2,0 | 7 520,4 | Janvier |
| 110,9 | 1 391,3 | 135,6 | 4 801,2 | 605,2 | 2,3 | 28,9 | 9,6 | 71,7 | 2,0 | 7 563,1 | Février |
| 113,4 | 1 439,0 | 134,9 | 4 841,3 | 611,8 | 2,7 | 28,9 | 9,7 | 73,2 | 2,0 | 7 642,2 | Mars |
| 110,4 | 1 444,8 | 138,9 | 4 877,3 | 613,1 | 1,8 | 28,9 | 9,6 | 81,6 | 2,0 | 7 662,0 | Avril |
| 110,9 | 1 455,8 | 138,1 | 4 908,7 | 611,3 | 2,5 | 29,1 | 9,6 | 86,0 | 2,0 | 7 714,1 | Mai |
| 110,6 | 1 474,3 | 142,8 | 4 925,6 | 612,9 | 2,1 | 29,4 | 9,2 | 90,3 | 2,0 | 7 785,4 | Juin |
| 111,8 | 1 511,6 | 143,7 | 4 947,9 | 612,0 | 2,3 | 28,9 | 8,6 | 93,9 | 2,0 | 7 820,6 | Juillet |
| 111,7 | 1 537,9 | 146,2 | 4 965,5 | 613,7 | 1,0 | 29,4 | 8,6 | 94,9 | 2,0 | 7 870,6 | Août |
| 112,5 | 1 551,9 | 148,6 | 4 990,0 | 612,8 | 1,1 | 29,4 | 8,6 | 105,3 | 2,0 | 7 941,1 | Septembre |
| 113,0 | 1 544,1 | 148,8 | 5 023,6 | 612,1 | 2,3 | 29,3 | 8,6 | 116,8 | 2,0 | 7 994,1 | Octobre |
| 114,2 | 1 572,0 | 148,9 | 5 046,0 | 603,9 | 1,0 | 29,3 | 8,7 | 120,3 | 2,0 | 8 041,7 | Novembre |
| 118,3 | 1 579,6 | 155,7 | 5 112,9 | 606,5 | 1,1 | 34,9 | 7,9 | 95,3 | 2,0 | 8 166,2 | Décembre |
| 1963 | | | | | | | | | | | |
| 116,4 | 1 582,1 | 154,9 | 5 141,7 | 616,5 | 1,1 | 34,5 | 7,9 | 65,1 | 2,0 | 8 158,6 | Janvier |
| Total (62 banques) | | | | | | | | | | | |
| 1 701,6 | 9 722,7 | 1 498,3 | 15 505,6 | 3 322,4 | 4,1 | 133,2 | 71,4 | 432,8 | 2,0 | 39 300,7 | 1959 |
| 1 905,4 | 12 005,1 | 1 559,2 | 16 709,3 | 3 460,0 | 4,9 | 135,8 | 83,2 | 497,9 | 2,0 | 44 212,8 | 1960 |
| 2 199,2 | 14 950,5 | 1 799,5 | 18 223,5 | 3 824,2 | 6,8 | 137,5 | 97,5 | 441,6 | 2,0 | 50 703,7 | 1961 |
| 1962 | | | | | | | | | | | |
| 2 207,8 | 14 950,5 | 1 663,2 | 18 352,4 | 3 841,2 | 33,1 | 137,6 | 99,5 | 326,4 | 2,0 | 51 252,3 | Janvier |
| 2 267,8 | 15 135,8 | 1 618,4 | 18 508,5 | 3 871,1 | 10,2 | 138,1 | 100,4 | 355,0 | 2,0 | 51 719,3 | Février |
| 2 304,9 | 15 589,5 | 1 561,4 | 18 686,9 | 3 899,4 | 8,1 | 138,9 | 100,7 | 330,1 | 2,0 | 52 445,7 | Mars |
| 2 321,5 | 15 797,7 | 1 575,5 | 18 791,5 | 3 881,8 | 58,0 | 139,9 | 100,8 | 389,7 | 2,0 | 52 750,2 | Avril |
| 2 340,7 | 15 926,8 | 1 590,3 | 18 904,5 | 3 996,7 | 60,0 | 140,2 | 101,1 | 340,0 | 2,0 | 53 012,4 | Mai |
| 2 364,1 | 15 967,9 | 1 604,8 | 19 026,5 | 4 012,9 | 10,3 | 140,9 | 101,1 | 442,6 | 2,0 | 53 515,8 | Juin |
| 2 390,7 | 15 996,3 | 1 672,5 | 19 135,4 | 3 987,3 | 8,3 | 141,0 | 101,1 | 392,7 | 2,0 | 54 128,6 | Juillet |
| 2 413,7 | 16 108,8 | 1 746,0 | 19 229,6 | 3 930,9 | 5,9 | 142,4 | 102,3 | 447,1 | 2,0 | 54 247,5 | Août |
| 2 435,6 | 16 329,2 | 1 793,0 | 19 349,2 | 3 965,5 | 7,7 | 142,8 | 101,9 | 488,0 | 2,0 | 54 802,5 | Septembre |
| 2 455,7 | 16 349,0 | 1 809,9 | 19 492,2 | 3 950,1 | 10,5 | 143,4 | 102,8 | 460,8 | 2,0 | 55 360,8 | Octobre |
| 2 499,7 | 16 504,1 | 1 848,5 | 19 637,7 | 3 882,0 | 5,9 | 145,6 | 103,2 | 507,3 | 2,0 | 55 456,2 | Novembre |
| 2 538,2 | 17 120,8 | 1 897,3 | 19 873,3 | 3 903,5 | 5,8 | 148,1 | 116,2 | 493,6 | 2,0 | 56 402,7 | Décembre ³⁾ |
| 1963 | | | | | | | | | | | |
| 2 554,0 | 16 992,2 | 1 742,6 | 19 976,6 | 3 854,8 | 6,0 | 147,9 | 117,1 | 328,1 | 2,0 | 57 428,7 | Janvier |

1) Jusqu'à fin septembre 1961 «andere Bankendebitoren».

2) Jusqu'à fin septembre 1961 y compris «avances à court terme».

3) Chiffres provisoires.

Zwischenbilanzen schweizerischer Banken

Passiven

In Millionen Franken

41

| Jahresende Monatsende | Bankenkreditoren Engagements en banque | | Verpflich- tungen aus Report- geschäften Engage- ments découlant d'opé- rations de report | Checkrech- nungen und Kreditoren auf Sicht | Kreditoren auf Zeit Créanciers à terme | | Spar- einlagen Dépôts en caisse d'épargne | Depositen- u. Einlage- hefte Livrets de dépôts | Kassen- obliga- tionen und Kassen- scheine Obligations et bons de casse | Obliga- tionen- Anleihen Emprunts par obligations |
|---|--|-------------|--|---|---|---|---|--|--|--|
| | auf Sicht à vue | auf Zeit 1) | | | Total | davon mehr als 1 Jahr fest dont à plus d'une année ferme de terme | | | | |
| | 1 | 2 | | | | | | | | |
| Verband schweizerischer Kantonalbanken (28 Banken) | | | | | | | | | | |
| 1959 | 198,9 | 116,9 | 5,7 | 1 713,7 | 2 089,2 | . | 6 790,7 | 320,2 | 3 259,2 | 1 026,1 |
| 1960 | 205,1 | 124,6 | - | 1 931,1 | 2 317,1 | . | 7 317,1 | 364,3 | 3 541,9 | 1 119,0 |
| 1961 | 251,9 | 141,6 | - | 2 244,9 | 2 566,5 | 1 573,1 | 8 021,0 | 439,2 | 3 865,8 | 1 250,8 |
| 1962 | | | | | | | | | | |
| Januar | 214,7 | 93,0 | - | 2 268,8 | 2 568,1 | 1 573,2 | 8 120,3 | 446,3 | 3 907,3 | 1 250,8 |
| Februar | 230,0 | 95,3 | - | 2 235,4 | 2 598,9 | 1 577,2 | 8 184,3 | 454,4 | 3 926,9 | 1 265,8 |
| März | 228,2 | 119,5 | - | 2 422,1 | 2 617,3 | 1 581,5 | 8 238,7 | 460,2 | 3 940,4 | 1 300,3 |
| April | 252,6 | 119,1 | - | 2 497,5 | 2 623,5 | 1 605,8 | 8 273,3 | 464,6 | 3 949,7 | 1 300,3 |
| Mai | 256,5 | 102,1 | - | 2 397,4 | 2 694,9 | 1 622,0 | 8 313,5 | 470,3 | 3 968,3 | 1 315,3 |
| Juni | 217,0 | 85,1 | - | 2 357,6 | 2 731,6 | 1 627,6 | 8 339,5 | 472,8 | 3 987,1 | 1 345,3 |
| Juli | 189,0 | 93,9 | - | 2 360,1 | 2 744,3 | 1 567,7 | 8 393,6 | 477,8 | 4 014,0 | 1 355,3 |
| August | 174,6 | 98,7 | - | 2 362,0 | 2 745,9 | 1 628,1 | 8 453,9 | 484,2 | 4 029,9 | 1 353,8 |
| September .. | 212,6 | 97,7 | - | 2 365,8 | 2 747,8 | 1 637,3 | 8 500,9 | 491,3 | 4 034,4 | 1 373,8 |
| Oktober | 215,1 | 112,1 | - | 2 404,1 | 2 740,5 | 1 651,3 | 8 542,0 | 495,2 | 4 039,3 | 1 403,3 |
| November ... | 219,8 | 82,8 | - | 2 420,1 | 2 753,4 | 1 660,1 | 8 578,9 | 504,8 | 4 048,8 | 1 418,3 |
| Dezember 2) | 295,2 | 95,3 | - | 2 417,6 | 2 817,1 | 1 666,0 | 8 760,6 | 505,6 | 4 063,6 | 1 417,7 |
| 1963 | | | | | | | | | | |
| Januar | 212,4 | 80,3 | - | 2 450,2 | 2 879,9 | 1 697,1 | 8 896,2 | 515,5 | 4 075,8 | 1 417,7 |
| Schweizerische Großbanken (5 Banken) | | | | | | | | | | |
| 1959 | 1 095,7 | 546,4 | 8,3 | 6 356,4 | 1 624,7 | . | 612,4 | 1 573,7 | 1 386,6 | - |
| 1960 | 1 268,0 | 722,2 | 2,2 | 7 137,2 | 2 415,5 | . | 687,5 | 1 859,4 | 1 727,3 | - |
| 1961 | 1 718,3 | 910,0 | 24,0 | 8 455,1 | 2 950,7 | 172,1 | 784,5 | 2 236,5 | 2 039,1 | - |
| 1962 | | | | | | | | | | |
| Januar | 1 811,7 | 940,7 | 18,6 | 8 668,1 | 3 094,9 | 170,7 | 796,5 | 2 279,8 | 2 056,6 | - |
| Februar | 1 923,0 | 999,3 | 17,0 | 8 657,9 | 3 112,9 | 167,4 | 805,9 | 2 313,9 | 2 115,2 | - |
| März | 1 799,7 | 1 084,4 | 16,2 | 8 739,1 | 3 136,6 | 176,1 | 814,0 | 2 356,9 | 2 150,2 | - |
| April | 1 689,1 | 1 107,6 | 14,8 | 8 905,0 | 3 067,0 | 157,9 | 818,6 | 2 373,0 | 2 152,8 | - |
| Mai | 1 710,1 | 1 191,8 | 15,3 | 8 931,0 | 3 083,6 | 193,1 | 824,6 | 2 400,6 | 2 156,6 | - |
| Juni | 1 696,4 | 1 258,5 | 32,9 | 8 913,6 | 3 279,9 | 207,6 | 825,6 | 2 417,9 | 2 174,3 | - |
| Juli | 1 939,8 | 1 199,2 | 26,4 | 9 049,1 | 3 395,9 | 206,0 | 833,1 | 2 455,7 | 2 182,1 | - |
| August | 1 748,0 | 1 372,8 | 26,4 | 8 932,1 | 3 466,6 | 203,6 | 841,9 | 2 489,0 | 2 184,0 | - |
| September .. | 1 894,6 | 1 442,8 | 28,7 | 8 934,0 | 3 391,6 | 203,5 | 849,9 | 2 528,5 | 2 189,4 | - |
| Oktober | 1 857,7 | 1 435,8 | 22,8 | 9 369,4 | 3 296,5 | 219,1 | 857,1 | 2 555,2 | 2 195,7 | - |
| November ... | 1 783,9 | 1 384,6 | 29,1 | 9 267,8 | 3 351,1 | 219,9 | 864,4 | 2 589,1 | 2 211,0 | - |
| Dezember ... | 1 874,8 | 1 345,8 | 32,4 | 9 341,4 | 3 713,8 | 219,4 | 880,5 | 2 644,8 | 2 208,6 | - |
| 1963 | | | | | | | | | | |
| Januar | 2 190,8 | 1 448,0 | 29,2 | 9 479,5 | 4 113,7 | 220,2 | 898,5 | 2 696,6 | 2 213,0 | - |

1) Bis Ende September 1961 «andere Bankenkreditoren». 2) Provisorische Angaben.

Bilans intermédiaires de banques suisses

En millions de francs

Passif

41

| Pfandbriefdarlehen Emprunts auprès de centrales d'émission de lettres de gage | Total fremde Gelder (Kol. 1-5 u. 7-11) Total des fonds étrangers Col. (1-5 et 7-11) | Checks und kurzfristige Dispositionen Chèques et dispositions à court terme | Tratten und Akzente Traites et acceptations | Hypotheken auf eigenen Liegenschaften Dettes hypothécaires sur immeubles appartenant à la banque | Sonstige Passiven Autres passifs | Kapital Capital | Reserven Réserves | Bilanzsumme Total du bilan | Fin d'année Fin de mois |
|--|--|--|--|---|-------------------------------------|--------------------|----------------------|-------------------------------|----------------------------|
| 11 | 12 | 13 | 14 | 15 | 16 | 17 | 18 | 19 | |
| Union des banques cantonales suisses (28 banques) | | | | | | | | | |
| 1 125,0 | 16 645,6 | 3,1 | 1,4 | - | 350,9 | 799,5 | 460,8 | 18 261,3 | 1959 |
| 1 250,0 | 18 170,2 | 5,6 | 1,4 | - | 398,8 | 809,5 | 478,4 | 19 863,9 | 1960 |
| 1 440,0 | 20 221,7 | 2,6 | 1,2 | - | 447,9 | 854,5 | 494,3 | 22 022,2 | 1961 |
| | | | | | | | | | 1962 |
| 1 440,0 | 20 309,3 | 1,6 | 1,5 | - | 374,2 | 854,5 | 498,4 | 22 039,5 | Janvier |
| 1 488,8 | 20 479,8 | 4,7 | 1,9 | - | 396,6 | 854,5 | 499,2 | 22 236,7 | Février |
| 1 552,5 | 20 879,2 | 2,8 | 1,7 | - | 369,3 | 861,5 | 498,8 | 22 613,3 | Mars |
| 1 580,0 | 21 060,6 | 1,9 | 1,8 | - | 380,1 | 861,5 | 498,8 | 22 804,7 | Avril |
| 1 580,0 | 21 098,3 | 2,7 | 1,8 | - | 431,8 | 861,5 | 499,4 | 22 895,5 | Mai |
| 1 580,0 | 21 116,0 | 3,9 | 1,6 | - | 521,6 | 871,5 | 499,7 | 23 014,3 | Juin |
| 1 580,0 | 21 208,0 | 2,2 | 1,5 | - | 551,3 | 871,5 | 499,7 | 23 134,2 | Juillet |
| 1 580,0 | 21 283,0 | 3,4 | 1,5 | - | 575,8 | 871,5 | 499,7 | 23 234,9 | Août |
| 1 644,0 | 21 468,3 | 3,2 | 1,6 | - | 614,5 | 871,5 | 499,7 | 23 458,8 | Septembre |
| 1 644,0 | 21 595,6 | 3,4 | 1,5 | - | 630,0 | 871,5 | 499,7 | 23 601,7 | Octobre |
| 1 669,0 | 21 695,9 | 2,4 | 1,6 | - | 681,3 | 871,5 | 499,7 | 23 752,4 | Novembre |
| 1 699,0 | 22 071,7 | 3,3 | 1,0 | - | 492,9 | 871,5 | 521,6 | 23 962,0 | Décembre ²⁾ |
| | | | | | | | | | 1963 |
| 1 699,0 | 22 227,0 | 2,5 | 1,4 | - | 411,1 | 871,5 | 518,1 | 24 031,6 | Janvier |
| Grandes banques suisses (5 banques) | | | | | | | | | |
| 82,0 | 13 286,2 | 40,7 | 40,6 | - | 385,7 | 585,0 | 433,1 | 14 771,3 | 1959 |
| 84,0 | 15 903,3 | 50,8 | 49,5 | - | 469,9 | 585,0 | 486,2 | 17 544,7 | 1960 |
| 80,0 | 19 198,2 | 58,8 | 55,8 | - | 582,6 | 680,0 | 604,7 | 21 180,1 | 1961 |
| | | | | | | | | | 1962 |
| 80,0 | 19 746,9 | 55,1 | 64,4 | - | 541,3 | 680,0 | 604,7 | 21 692,4 | Janvier |
| 80,0 | 20 025,1 | 48,1 | 56,0 | - | 505,6 | 680,0 | 604,7 | 21 919,5 | Février |
| 80,0 | 20 177,1 | 50,7 | 52,1 | - | 535,6 | 700,0 | 674,7 | 22 190,2 | Mars |
| 80,0 | 20 207,9 | 56,3 | 54,7 | - | 589,9 | 700,0 | 674,7 | 22 283,5 | Avril |
| 80,0 | 20 393,6 | 59,9 | 49,6 | - | 525,0 | 700,0 | 674,7 | 22 402,8 | Mai |
| 80,0 | 20 679,1 | 59,3 | 40,8 | - | 562,2 | 700,0 | 674,7 | 22 716,1 | Juin |
| 80,0 | 21 161,3 | 67,3 | 28,1 | - | 542,4 | 700,0 | 674,7 | 23 173,8 | Juillet |
| 80,0 | 21 140,8 | 44,8 | 27,6 | - | 554,1 | 700,0 | 674,7 | 23 142,0 | Août |
| 78,5 | 21 338,0 | 43,1 | 36,5 | - | 610,3 | 700,0 | 674,7 | 23 402,6 | Septembre |
| 78,5 | 21 668,7 | 51,2 | 50,8 | - | 619,6 | 700,0 | 674,7 | 23 765,0 | Octobre |
| 78,5 | 21 559,5 | 55,4 | 38,4 | - | 634,1 | 700,0 | 674,7 | 23 662,1 | Novembre |
| 78,5 | 22 120,6 | 62,3 | 36,9 | - | 585,6 | 700,0 | 769,1 | 24 274,5 | Décembre |
| | | | | | | | | | 1963 |
| 78,5 | 23 147,8 | 56,3 | 41,7 | - | 523,6 | 700,0 | 769,1 | 25 238,5 | Janvier |

1) Jusqu'à fin septembre 1961 «andere Bankenkreditoren». 2) Chiffres provisoires.

Zwischenbilanzen schweizerischer Banken

In Millionen Franken

Passiven

41
Fortsetzung

| Jahresende Monatsende | Bankenkreditoren Engagements en banque | | Verpflichtungen aus Report- geschäften Engagements découlant d'opé- rations de report 3 | Checkrech- nungen und Kreditoren auf Sicht Comptes de chèques et comptes créanciers à vue 4 | Kreditoren auf Zeit Créanciers à terme | | Spar- einlagen Dépôts en caisse d'épargne 7 | Depositien- u. Einlage- hefte Livrets de dépôts 8 | Kassen- obliga- tionen und Kassen- scheine Obligations et bons de caisse 9 | Obliga- tionen- Anleihen Emprunts par obligations 10 |
|--|--|-----------------------------|---|--|---|--|--|--|--|--|
| | auf Sicht à vue 1 | auf Zeit 1) à terme 2 | | | Total 5 | davon mehr als 1 Jahr fest dont à plus d'une année terme de terme 6 | | | | |
| | | | | | | | | | | |
| Localbanken (20 Banken) und Sparkassen (9 Banken) | | | | | | | | | | |
| 1959 | 40,3 | 30,3 | - | 534,6 | 257,5 | . | 2 239,0 | 375,0 | 1 437,2 | 104,7 |
| 1960 | 50,6 | 48,5 | - | 581,4 | 331,3 | . | 2 392,8 | 404,1 | 1 532,8 | 104,7 |
| 1961 | 59,9 | 44,3 | - | 680,9 | 372,3 | . | 2 601,2 | 469,2 | 1 661,4 | 122,9 |
| 1962 | | | | | | | | | | |
| Januar | 36,2 | 46,4 | - | 698,8 | 371,8 | 48,3 | 2 636,6 | 478,7 | 1 677,0 | 122,8 |
| Februar | 44,9 | 46,0 | - | 706,7 | 368,1 | 48,2 | 2 660,5 | 484,5 | 1 682,4 | 122,7 |
| März | 50,1 | 50,8 | - | 707,1 | 380,5 | 46,9 | 2 678,0 | 487,1 | 1 689,5 | 122,7 |
| April | 50,2 | 56,6 | - | 692,4 | 375,4 | 45,7 | 2 692,3 | 492,9 | 1 697,6 | 122,7 |
| Mai | 47,7 | 58,5 | - | 701,0 | 382,5 | 49,6 | 2 705,8 | 499,5 | 1 713,2 | 122,7 |
| Juni | 56,1 | 59,6 | - | 694,4 | 403,6 | 52,9 | 2 713,9 | 500,7 | 1 716,5 | 122,7 |
| Juli | 45,4 | 47,7 | - | 704,3 | 409,5 | 52,5 | 2 729,2 | 505,2 | 1 722,9 | 122,7 |
| August | 40,1 | 48,8 | - | 718,4 | 414,3 | 54,4 | 2 744,9 | 507,1 | 1 737,4 | 122,7 |
| September .. | 37,8 | 46,1 | - | 736,6 | 409,6 | 54,1 | 2 757,3 | 508,6 | 1 755,5 | 122,7 |
| Oktober | 48,9 | 40,3 | - | 712,0 | 428,9 | 56,1 | 2 765,1 | 511,6 | 1 769,8 | 125,7 |
| November ... | 38,9 | 43,6 | - | 717,6 | 427,2 | 58,2 | 2 774,0 | 514,3 | 1 782,9 | 140,4 |
| Dezember ... | 60,2 | 49,0 | - | 729,5 | 449,7 | 60,4 | 2 814,6 | 518,9 | 1 795,8 | 140,4 |
| 1963 | | | | | | | | | | |
| Januar | 44,8 | 40,0 | - | 710,9 | 467,5 | 63,7 | 2 854,6 | 529,8 | 1 809,3 | 140,4 |
| Total (62 Banken) | | | | | | | | | | |
| 1959 | 1 334,9 | 693,6 | 14,0 | 8 604,7 | 3 971,4 | . | 9 642,1 | 2 268,9 | 6 083,0 | 1 130,8 |
| 1960 | 1 523,7 | 895,3 | 2,2 | 9 649,7 | 5 063,9 | . | 10 397,4 | 2 627,8 | 6 802,0 | 1 223,7 |
| 1961 | 2 030,1 | 1 095,9 | 24,0 | 11 380,9 | 5 889,5 | . | 11 406,7 | 3 144,9 | 7 566,3 | 1 373,7 |
| 1962 | | | | | | | | | | |
| Januar | 2 062,6 | 1 080,1 | 18,6 | 11 635,7 | 6 034,8 | 1 792,2 | 11 553,4 | 3 204,8 | 7 640,9 | 1 373,6 |
| Februar | 2 197,9 | 1 140,6 | 17,0 | 11 600,0 | 6 079,9 | 1 792,8 | 11 650,7 | 3 252,8 | 7 724,5 | 1 388,5 |
| März | 2 078,0 | 1 254,7 | 16,2 | 11 868,3 | 6 134,4 | 1 804,5 | 11 730,7 | 3 304,2 | 7 780,1 | 1 423,0 |
| April | 1 991,9 | 1 283,3 | 14,8 | 12 094,9 | 6 065,9 | 1 809,4 | 11 784,2 | 3 330,5 | 7 800,1 | 1 423,0 |
| Mai | 2 014,3 | 1 352,4 | 15,3 | 12 029,4 | 6 161,0 | 1 864,7 | 11 843,9 | 3 370,4 | 7 838,1 | 1 438,0 |
| Juni | 1 969,5 | 1 403,2 | 32,9 | 11 965,6 | 6 415,1 | 1 888,1 | 11 879,0 | 3 391,4 | 7 877,9 | 1 468,0 |
| Juli | 2 174,2 | 1 340,8 | 26,4 | 12 113,5 | 6 549,7 | 1 826,2 | 11 955,9 | 3 438,7 | 7 919,0 | 1 478,0 |
| August | 1 962,7 | 1 520,3 | 26,4 | 12 012,5 | 6 626,8 | 1 886,1 | 12 040,7 | 3 480,3 | 7 951,3 | 1 476,5 |
| September .. | 2 145,0 | 1 586,6 | 28,7 | 12 036,4 | 6 549,0 | 1 894,9 | 12 108,1 | 3 528,4 | 7 979,3 | 1 496,5 |
| Oktober | 2 121,7 | 1 588,2 | 22,8 | 12 485,5 | 6 465,9 | 1 926,5 | 12 164,2 | 3 562,0 | 8 004,8 | 1 529,0 |
| November ... | 2 042,6 | 1 511,0 | 29,1 | 12 405,5 | 6 531,7 | 1 938,2 | 12 217,3 | 3 608,2 | 8 042,7 | 1 558,7 |
| Dezember 2) .. | 2 230,2 | 1 490,1 | 32,4 | 12 488,5 | 6 980,6 | 1 945,8 | 12 455,7 | 3 669,3 | 8 068,0 | 1 558,1 |
| 1963 | | | | | | | | | | |
| Januar | 2 448,0 | 1 568,3 | 29,2 | 12 640,6 | 7 461,1 | 1 981,0 | 12 649,3 | 3 741,9 | 8 098,1 | 1 558,1 |

1) Bis Ende September 1961 «andere Bankenkreditoren».

2) Provisorische Angaben.

Bilans Intermédiaires de banques suisses

En millions de francs

Passif
41
Suite

| Pfandbriefdarlehen Emprunts auprès de centrales d'émission de lettres de gage 11 | Total fremde Gelder (Kol. 1-5 u. 7-11) Total des fonds étrangers (Col. 1-5 et 7-11) 12 | Checks und kurzfristige Dispositionen Chèques et dispositions à court terme 13 | Tratten und Akzeptes Traites et acceptations 14 | Hypotheken auf eigenen Liegenschaften Dettes hypothécaires sur immeubles appartenant à la banque 15 | Sonstige Passiven Autres passifs 16 | Kapital Capital 17 | Reserven Réserves 18 | Bilanzsumme Total du bilan 19 | Fin d'année Fin de mois |
|--|--|--|---|---|---|--------------------------|----------------------------|-------------------------------------|----------------------------|
| Banques locales (20 banques) et caisses d'épargne (9 banques) | | | | | | | | | |
| 684,2 | 5 702,8 | 0,5 | - | 2,6 | 135,3 | 234,6 | 192,3 | 6 268,1 | 1959 |
| 758,8 | 6 205,0 | 0,9 | 2,2 | 1,5 | 143,7 | 245,1 | 205,8 | 6 804,2 | 1960 |
| 836,9 | 6 849,0 | 0,6 | 3,7 | 1,5 | 164,6 | 262,3 | 219,7 | 7 501,4 | 1961 |
| 1962 | | | | | | | | | |
| 836,7 | 6 905,0 | 0,4 | 1,8 | 1,5 | 129,7 | 262,5 | 219,5 | 7 520,4 | Janvier |
| 836,9 | 6 952,7 | 0,6 | 0,3 | 1,5 | 125,7 | 262,8 | 219,5 | 7 563,1 | Février |
| 856,8 | 7 022,6 | 1,0 | 2,1 | 1,5 | 128,8 | 266,9 | 219,3 | 7 642,2 | Mars |
| 856,8 | 7 036,9 | 0,7 | 2,1 | 1,5 | 134,2 | 267,0 | 219,6 | 7 662,0 | Avril |
| 856,8 | 7 087,7 | 0,3 | 2,1 | 1,5 | 136,0 | 267,0 | 219,5 | 7 714,1 | Mai |
| 856,9 | 7 124,4 | 0,5 | 0,1 | 1,5 | 171,4 | 267,1 | 220,4 | 7 785,4 | Juin |
| 856,9 | 7 143,8 | 0,7 | - | 1,5 | 186,3 | 267,2 | 221,1 | 7 820,6 | Juillet |
| 856,8 | 7 190,5 | 0,5 | - | 1,5 | 189,7 | 267,3 | 221,1 | 7 870,6 | Août |
| 862,1 | 7 236,3 | 0,5 | - | 1,5 | 214,3 | 267,3 | 221,2 | 7 941,1 | Septembre |
| 878,8 | 7 281,1 | 0,6 | 0,1 | 1,5 | 222,2 | 267,4 | 221,2 | 7 994,1 | Octobre |
| 878,8 | 7 317,7 | 1,2 | 0,3 | 1,5 | 232,3 | 267,5 | 221,2 | 8 041,7 | Novembre |
| 920,7 | 7 478,8 | 1,3 | 0,3 | 1,0 | 187,6 | 267,6 | 229,6 | 8 166,2 | Décembre |
| 1963 | | | | | | | | | |
| 920,7 | 7 518,0 | 0,8 | 0,4 | 1,0 | 141,6 | 267,7 | 229,1 | 8 158,6 | Janvier |
| Total (62 banques) | | | | | | | | | |
| 1 891,2 | 35 634,6 | 44,3 | 42,0 | 2,6 | 871,9 | 1 619,1 | 1 086,2 | 39 300,7 | 1959 |
| 2 092,8 | 40 278,5 | 57,3 | 53,1 | 1,5 | 1 012,4 | 1 639,6 | 1 170,4 | 44 212,8 | 1960 |
| 2 356,9 | 46 268,9 | 62,0 | 60,7 | 1,5 | 1 195,1 | 1 796,8 | 1 318,7 | 50 703,7 | 1961 |
| 1962 | | | | | | | | | |
| 2 356,7 | 46 961,2 | 57,1 | 67,7 | 1,5 | 1 045,2 | 1 797,0 | 1 322,6 | 51 252,3 | Janvier |
| 2 405,7 | 47 457,6 | 53,4 | 58,2 | 1,5 | 1 027,9 | 1 797,3 | 1 323,4 | 51 719,3 | Février |
| 2 489,3 | 48 078,9 | 54,5 | 55,9 | 1,5 | 1 033,7 | 1 828,4 | 1 392,8 | 52 445,7 | Mars |
| 2 516,8 | 48 305,4 | 58,9 | 58,6 | 1,5 | 1 104,2 | 1 828,5 | 1 393,1 | 52 750,2 | Avril |
| 2 516,8 | 48 579,6 | 62,9 | 53,5 | 1,5 | 1 092,8 | 1 828,5 | 1 393,6 | 53 012,4 | Mai |
| 2 516,9 | 48 919,5 | 63,7 | 42,5 | 1,5 | 1 255,2 | 1 838,6 | 1 394,8 | 53 515,8 | Juin |
| 2 516,9 | 49 513,1 | 70,2 | 29,6 | 1,5 | 1 280,0 | 1 838,7 | 1 395,5 | 54 128,6 | Juillet |
| 2 516,8 | 49 614,3 | 48,7 | 29,1 | 1,5 | 1 319,6 | 1 838,8 | 1 395,5 | 54 247,5 | Août |
| 2 584,6 | 50 042,6 | 46,8 | 38,1 | 1,5 | 1 439,1 | 1 838,8 | 1 395,6 | 54 802,5 | Septembre |
| 2 601,3 | 50 545,4 | 55,2 | 52,4 | 1,5 | 1 471,8 | 1 838,9 | 1 395,6 | 55 360,8 | Octobre |
| 2 626,3 | 50 573,1 | 59,0 | 40,3 | 1,5 | 1 547,7 | 1 839,0 | 1 395,6 | 55 456,2 | Novembre |
| 2 698,2 | 51 671,1 | 66,9 | 38,2 | 1,0 | 1 266,1 | 1 839,1 | 1 520,3 | 56 402,7 | Décembre ²⁾ |
| 1963 | | | | | | | | | |
| 2 698,2 | 52 892,8 | 59,6 | 43,5 | 1,0 | 1 076,3 | 1 839,2 | 1 516,3 | 57 428,7 | Janvier |

1) Jusqu'à fin septembre 1961 «andere Bankenkreditoren».

2) Chiffres provisoires.

Quartalsbilanzen der Großbanken

In Millionen Franken

42

| Bilanzpositionen | Bank Leu & Co. AG. Banque Leu & Cie S. A. | | Schweizerische Bankgesellschaft Union de Banques Suisse | | Schweizerischer Bankverein Société de Banque Suisse | |
|---|--|------------------|--|------------------|--|------------------|
| | Dezember 1961 | Dezember 1962 | Dezember 1961 | Dezember 1962 | Dezember 1961 | Dezember 1962 |
| | 1 | 2 | 3 | 4 | 5 | 6 |
| Aktiven | | | | | | |
| Kasse, Giro- und Postcheckguthaben..... | 61,1 | 67,2 | 834,0 | 950,7 | 820,5 | 926,7 |
| Coupons | 1,1 | 1,4 | 5,3 | 3,4 | 18,7 | 26,0 |
| Bankendbitoren auf Sicht | 46,2 | 43,4 | 614,3 | 768,9 | 533,8 | 666,0 |
| Bankendbitoren auf Zeit | 11,5 | 6,8 | 377,6 | 554,2 | 628,7 | 714,0 |
| Wechsel | 31,2 | 46,9 | 842,5 | 999,1 | 809,2 | 849,2 |
| Reports | 7,3 | 3,6 | 5,4 | 5,6 | 21,6 | 17,8 |
| Kontokorrent-Debitoren ohne Deckung..... | 13,9 | 26,8 | 375,4 | 497,2 | 488,7 | 529,5 |
| Kontokorrent-Debitoren mit Deckung | 103,0 | 104,0 | 1 930,5 | 2 037,3 | 1 078,6 | 1 300,9 |
| <i>davon gegen hypothekarische Deckung</i> | <i>43,6</i> | <i>44,8</i> | <i>875,0</i> | <i>991,7</i> | <i>365,4</i> | <i>488,5</i> |
| Feste Vorschüsse u. Darlehen ohne Deckung | 18,4 | 22,9 | 116,4 | 103,9 | 242,5 | 368,6 |
| Feste Vorschüsse u. Darlehen mit Deckung | 16,9 | 19,9 | 290,1 | 346,0 | 549,7 | 656,4 |
| <i>davon gegen hypothekarische Deckung</i> | <i>10,2</i> | <i>10,8</i> | <i>197,9</i> | <i>223,1</i> | <i>213,4</i> | <i>259,0</i> |
| Kontokorrent-Vorschüsse und Darlehen an öffentlich-rechtliche Körperschaften | 4,2 | 4,9 | 71,1 | 76,7 | 112,7 | 63,9 |
| Hypothekaranlagen | 153,3 | 169,3 | 204,0 | 272,1 | 126,5 | 137,3 |
| Wertschriften und dauernde Beteiligungen .. | 53,3 | 60,9 | 177,9 | 290,5 | 594,4 | 588,4 |
| Syndikatsbeteiligungen..... | 1,2 | 1,1 | 1,5 | 1,5 | - | - |
| Bankgebäude | - | - | 12,0 | 12,0 | 10,0 | 10,0 |
| Andere Liegenschaften | - | - | - | - | 3,0 | 4,0 |
| Sonstige Aktiven | 3,8 | 4,9 | 16,1 | 41,6 | 11,3 | 18,8 |
| Nicht einbezahltes Kapital | - | - | - | - | - | - |
| Bilanzsumme | 526,4 | 584,0 | 5 874,1 | 6 960,7 | 6 049,9 | 6 877,5 |
| <i>davon Debitoren¹⁾</i> | <i>152,2</i> | <i>173,6</i> | <i>2 712,4</i> | <i>2 984,4</i> | <i>2 359,5</i> | <i>2 855,4</i> |
| Passiven | | | | | | |
| Bankenkreditoren auf Sicht..... | 34,5 | 28,9 | 485,6 | 589,4 | 617,4 | 737,0 |
| Bankenkreditoren auf Zeit..... | 12,8 | 18,7 | 274,7 | 345,0 | 343,6 | 469,4 |
| Verpflichtungen aus Reportgeschäften | 0,5 | 1,1 | - | - | 1,8 | 2,7 |
| Checkrechnungen und Kreditoren auf Sicht. | 146,0 | 162,8 | 2 583,7 | 2 876,6 | 2 645,5 | 2 792,8 |
| Kreditoren auf Zeit..... | 52,2 | 57,1 | 745,5 | 1 028,3 | 705,2 | 954,4 |
| <i>davon mehr als 1 Jahr fest</i> | <i>0,5</i> | <i>0,5</i> | <i>37,1</i> | <i>76,5</i> | <i>37,6</i> | <i>42,6</i> |
| Spareinlagen | 80,3 | 106,9 | - | - | - | - |
| Depositen- und Einlagehefte | 31,6 | 34,5 | 752,1 | 906,4 | 624,9 | 719,3 |
| Kassenobligationen und Kassenscheine | 64,2 | 63,4 | 476,9 | 567,7 | 495,6 | 550,9 |
| Obligations-Anleihen | - | - | - | - | - | - |
| Pfandbriefdarlehen..... | 34,0 | 34,0 | - | - | - | - |
| Checks und kurzfristige Dispositionen | 0,3 | 2,3 | 12,5 | 10,4 | 21,8 | 25,5 |
| Tratten und Akzente | - | - | 12,1 | 3,5 | 30,4 | 24,1 |
| Hypotheken auf eigenen Liegenschaften | - | - | - | - | - | - |
| Sonstige Passiven | 29,1 | 30,7 | 185,9 | 180,0 | 196,9 | 195,5 |
| Kapital | 20,0 | 20,0 | 160,0 | 180,0 | 200,0 | 200,0 |
| Reserven | 20,9 | 23,6 | 185,1 | 273,4 | 166,8 | 205,9 |
| Bilanzsumme | 526,4 | 584,0 | 5 874,1 | 6 960,7 | 6 049,9 | 6 877,5 |
| <i>davon fremde Gelder²⁾</i> | <i>456,1</i> | <i>507,4</i> | <i>5 318,5</i> | <i>6 313,4</i> | <i>5 434,0</i> | <i>6 226,5</i> |
| <p>1) Kontokorrent-Debitoren, Feste Vorschüsse und Darlehen. 2) Bankenkreditoren, Verpflichtungen aus Reportgeschäften, Checkrechnungen und Kreditoren auf Sicht, Kreditoren auf Zeit, Spareinlagen, Depositen- und Einlagehefte, Kassenobligationen und Kassenscheine, Obligationen-Anleihen, Pfandbriefdarlehen.</p> | | | | | | |

Bilans trimestriels des grandes banques

En millions de francs

42

| Schweizerische Kreditanstalt Crédit Suisse | | Schweizerische Volksbank Banque populaire suisse | | Total | | Positions du bilan |
|---|--------------------|---|---------------------|---------------------|---------------------|---|
| Décembre 1961 7 | Décembre 1962 8 | Décembre 1961 9 | Décembre 1962 10 | Décembre 1961 11 | Décembre 1962 12 | |
| 799,3 | 929,4 | 196,5 | 232,6 | 2 711,4 | 3 106,6 | Actif |
| 9,5 | 12,1 | 3,0 | 2,6 | 37,6 | 45,5 | Caisse, compte de virements et compte de chèques postaux |
| 439,4 | 337,3 | 91,3 | 83,8 | 1 723,0 | 1 899,4 | Coupons |
| 799,7 | 1 023,3 | 21,1 | 16,2 | 1 838,6 | 2 314,5 | Avoirs en banque à vue |
| 673,1 | 889,6 | 233,3 | 261,9 | 2 589,3 | 3 046,7 | Avoirs en banque à terme |
| 3,8 | 2,5 | 0,9 | 0,2 | 39,0 | 29,7 | Effets de change |
| 346,9 | 404,4 | 181,9 | 211,7 | 1 406,8 | 1 669,6 | Reports |
| 1 524,5 | 1 732,8 | 767,3 | 938,2 | 5 403,9 | 6 113,2 | Comptes courants débiteurs en blanc |
| 331,0 | 510,7 | 323,6 | 426,0 | 1 938,6 | 2 461,7 | Comptes courants débiteurs gagés |
| 203,3 | 183,0 | 25,9 | 37,6 | 606,5 | 716,0 | <i>dont garantis par hypothèque</i> |
| 600,7 | 676,7 | 137,8 | 137,1 | 1 595,2 | 1 836,1 | Avances et prêts à terme fixe en blanc |
| 355,5 | 427,3 | 59,8 | 62,2 | 836,8 | 982,4 | Avances et prêts à terme fixe gagés |
| | | | | | | <i>dont garantis par hypothèque</i> |
| 45,2 | 39,8 | 19,4 | 21,3 | 252,6 | 206,6 | Avances en compte courant et prêts à des corporations de droit public |
| 74,9 | 84,3 | 890,1 | 964,1 | 1 448,8 | 1 627,1 | Placements hypothécaires |
| 423,7 | 396,4 | 122,6 | 117,7 | 1 371,9 | 1 453,9 | Titres et participations permanentes |
| 0,6 | 0,7 | - | - | 3,3 | 3,3 | Participations à des syndicats |
| 11,5 | 11,5 | 12,0 | 12,0 | 45,5 | 45,5 | Immeubles à l'usage de la banque |
| - | - | 3,4 | 3,1 | 6,4 | 7,1 | Autres immeubles |
| 58,4 | 82,3 | -8,7 | 6,1 | 98,3 | 153,7 | Autres actifs |
| - | - | - | - | - | - | Capital non versé |
| 6 014,5 | 6 806,1 | 2 715,2 | 3 046,2 | 21 180,1 | 24 274,5 | Total du bilan |
| 2 675,4 | 2 996,9 | 1 112,9 | 1 324,6 | 9 012,4 | 10 334,9 | <i>dont débiteurs¹⁾</i> |
| 489,5 | 438,8 | 91,3 | 80,7 | 1 718,3 | 1 874,8 | Passif |
| 249,1 | 440,1 | 29,8 | 72,6 | 910,0 | 1 345,8 | Engagements en banque à vue |
| 21,7 | 28,6 | - | - | 24,0 | 32,4 | Engagements en banque à terme |
| 2 455,0 | 2 829,0 | 624,9 | 680,2 | 8 455,1 | 9 341,4 | Engagements découlant d'opérations de report |
| 1 165,3 | 1 286,6 | 282,5 | 387,4 | 2 950,7 | 3 713,8 | Comptes de chèques et comptes créanciers à vue |
| 28,3 | 28,4 | 68,6 | 71,4 | 172,1 | 219,4 | Créanciers à terme |
| - | - | 704,2 | 773,6 | 784,5 | 880,5 | <i>dont à plus d'une année ferme de terme</i> |
| 514,6 | 611,4 | 313,3 | 373,2 | 2 236,5 | 2 644,8 | Dépôts en caisse d'épargne |
| 596,2 | 616,5 | 406,2 | 410,1 | 2 039,1 | 2 208,6 | Livrets de dépôts |
| - | - | - | - | - | - | Obligations et bons de caisse |
| - | - | 46,0 | 44,5 | 80,0 | 78,5 | Emprunts par obligations |
| 21,1 | 21,1 | 3,1 | 3,0 | 58,8 | 62,3 | Emprunts auprès de centrales d'émission de lettres de gage |
| 13,1 | 9,2 | 0,2 | 0,1 | 55,8 | 36,9 | Chèques et dispositions à court terme |
| - | - | - | - | - | - | Traites et acceptations |
| 114,1 | 120,7 | 56,6 | 58,7 | 582,6 | 585,6 | Dettes hypothécaires sur immeubles appartenant à la banque |
| 200,0 | 200,0 | 100,0 | 100,0 | 680,0 | 700,0 | Autres passifs |
| 174,8 | 204,1 | 57,1 | 62,1 | 604,7 | 769,1 | Capital |
| | | | | | | Réserves |
| 6 014,5 | 6 806,1 | 2 715,2 | 3 046,2 | 21 180,1 | 24 274,5 | Total du bilan |
| 5 491,4 | 6 251,0 | 2 498,2 | 2 822,3 | 19 198,2 | 22 120,6 | <i>dont fonds étrangers²⁾</i> |

1) Comptes courants débiteurs, Avances et prêts à terme fixe.

2) Engagements en banque, Engagements découlant d'opérations de report, Comptes de chèques et comptes créanciers à vue, Créanciers à terme, Dépôts en caisse d'épargne, Livrets de dépôts, Obligations et bons de caisse, Emprunts par obligations, Emprunts auprès de centrales d'émission de lettres de gage.

Schweizerische Investmenttrusts - Fonds de placement suisses

| Jahresende Quartalsende Fin d'année Fin de trimestre | Trusts mit Anlagen - Fonds avec placements | | | | | | | | | | Gesamt- total Total général 1) |
|---|---|--|---------|---|--|--|---------|---|---|---------|--|
| | In der Schweiz en Suisse | | | Im Ausland à l'étranger | | | | In der Schweiz und Im Ausland en Suisse et à l'étranger | | | |
| | Wert- schriften- trusts Fonds de placem. en titres | Immo- bilen- trusts Fonds de placem. immobili- ers | Total | Wert- schriften- trusts Fonds de placem. en titres | Immo- bilen- trusts Fonds de placem. immobili- ers | Waren- trusts Fonds de placem. en mar- chandises | Total | Wert- schriften- trusts Fonds de placem. en titres | Immob.- u. Wert- schriften- trusts Fonds de placem. en immeu- bles et en titres | Total | |
| Zahl der Investmenttrusts - Nombre de fonds de placement | | | | | | | | | | | |
| 1960 | 4 | 22 | 26 | 14 | 7 | 2 | 23 | 13 | 3 | 16 | 65 |
| 1961 | 4 | 29 | 33 | 16 | 8 | 2 | 26 | 17 | 4 | 21 | 80 |
| 1962 | 5 | 34 | 39 | 17 | 8 | 2 | 27 | 20 | 6 | 26 | 92 |
| 1962 | | | | | | | | | | | |
| März - Mars | 5 | 30 | 35 | 16 | 8 | 2 | 26 | 18 | 5 | 23 | 84 |
| Juni - Juin | 5 | 32 | 37 | 17 | 8 | 2 | 27 | 18 | 6 | 24 | 88 |
| Sep. - Sep. | 5 | 32 | 37 | 17 | 8 | 2 | 27 | 20 | 6 | 26 | 90 |
| Dez. - Déc. | 5 | 34 | 39 | 17 | 8 | 2 | 27 | 20 | 6 | 26 | 92 |
| Zahl der Im Umlauf befindlichen Zertifikate (in 1000) - Nombre de parts en circulation (en 1000) | | | | | | | | | | | |
| 1960 | 1 168 | 975 | 2 143 | 8 233 | 98 | 9 | 8 340 | 2 771 | 802 | 3 573 | 14 056 |
| 1961 | 1 230 | 1 812 | 3 042 | 8 481 | 108 | 9 | 8 598 | 6 093 | 1 224 | 7 317 | 18 957 |
| 1962 | 1 254 | 3 064 | 4 318 | 8 328 | 108 | 10 | 8 446 | 7 341 | 1 838 | 9 179 | 21 943 |
| 1962 | | | | | | | | | | | |
| März - Mars | 1 228 | 2 161 | 3 389 | 8 507 | 108 | 9 | 8 624 | 6 974 | 1 567 | 8 541 | 20 554 |
| Juni - Juin | 1 229 | 2 397 | 3 626 | 8 420 | 108 | 9 | 8 537 | 7 114 | 1 607 | 8 721 | 20 884 |
| Sep. - Sep. | 1 240 | 2 564 | 3 804 | 8 390 | 108 | 10 | 8 508 | 7 307 | 1 655 | 8 962 | 21 274 |
| Dez. - Déc. | 1 254 | 3 064 | 4 318 | 8 328 | 108 | 10 | 8 446 | 7 341 | 1 838 | 9 179 | 21 943 |
| Fondsvermögen (in Millionen Franken) - Fortune des fonds (en millions de francs) | | | | | | | | | | | |
| 1960 | 400,0 | 1 081,9 | 1 481,9 | 1 753,0 | 101,6 | 4,4 | 1 859,0 | 465,8 | 93,6 | 559,4 | 3 900,3 |
| 1961 | 631,6 | 1 547,3 | 2 178,9 | 2 006,3 | 103,0 | 4,2 | 2 113,5 | 903,5 | 152,7 | 1 056,2 | 5 348,6 |
| 1962 | 538,2 | 2 139,6 | 2 677,8 | 1 805,0 | 101,4 | 4,9 | 1 911,3 | 907,5 | 227,1 | 1 134,6 | 5 723,7 |
| 1962 | | | | | | | | | | | |
| März - Mars | 668,2 | 1 747,4 | 2 415,6 | 2 001,2 | 103,3 | 4,3 | 2 108,8 | 1 013,9 | 194,6 | 1 208,5 | 5 732,9 |
| Juni - Juin | 518,8 | 1 877,5 | 2 396,3 | 1 656,0 | 103,2 | 4,5 | 1 763,7 | 827,1 | 208,0 | 1 035,1 | 5 195,1 |
| Sep. - Sep. | 510,8 | 1 969,9 | 2 480,7 | 1 707,8 | 101,2 | 4,7 | 1 813,7 | 855,6 | 205,5 | 1 061,1 | 5 355,5 |
| Dez. - Déc. | 538,2 | 2 139,6 | 2 677,8 | 1 805,0 | 101,4 | 4,9 | 1 911,3 | 907,5 | 227,1 | 1 134,6 | 5 723,7 |
| Jahr - Année Quartal Trimestre | Zahl der neu ausgegebenen bzw. zurückgekauften Zertifikate (in 1000) Nombre de parts émises ou rachetées (en 1000) | | | | | | | | | | |
| 1960 | 124 | 207 | 331 | - 191 | - 83 | 3 | - 271 | 901 | 394 | 1 295 | 1 355 |
| 1961 | 62 | 837 | 899 | 248 | 10 | 0 | 258 | 3 322 | 422 | 3 744 | 4 901 |
| 1962 | 24 | 1 252 | 1 276 | - 153 | 0 | 1 | - 152 | 1 248 | 614 | 1 862 | 2 986 |
| 1962 | | | | | | | | | | | |
| I | - 2 | 349 | 347 | 26 | 0 | 0 | 26 | 881 | 343 | 1 224 | 1 597 |
| II | 1 | 236 | 237 | - 87 | 0 | 0 | - 87 | 140 | 40 | 180 | 330 |
| III | 11 | 167 | 178 | - 30 | - | 1 | - 29 | 193 | 48 | 241 | 390 |
| IV | 14 | 500 | 514 | - 62 | - | 0 | - 62 | 34 | 183 | 217 | 669 |
| Kurswert der neu ausgegebenen bzw. zurückgekauften Zertifikate (in Millionen Franken) Valeur des parts émises ou rachetées (en millions de francs) | | | | | | | | | | | |
| 1960 | 25,0 | 233,1 | 258,1 | - 26,0 | 1,3 | 1,6 | - 23,1 | 99,2 | 52,1 | 151,3 | 386,3 |
| 1961 | 20,1 | 460,9 | 481,0 | - 14,4 | 4,3 | 0,1 | - 10,0 | 345,3 | 49,7 | 395,0 | 866,0 |
| 1962 | 8,4 | 599,4 | 607,8 | - 14,3 | 0,2 | 0,6 | - 13,5 | 135,9 | 75,7 | 211,6 | 805,9 |
| 1962 | | | | | | | | | | | |
| I | - 1,0 | 194,6 | 193,6 | 7,8 | 0,1 | 0,1 | 8,0 | 93,5 | 34,8 | 128,3 | 329,9 |
| II | 0,1 | 142,6 | 142,7 | - 10,6 | 0,1 | 0,0 | - 10,5 | 12,8 | 15,8 | 28,6 | 160,8 |
| III | 3,3 | 106,7 | 110,0 | - 2,1 | - | 0,2 | - 1,9 | 21,1 | 5,0 | 26,1 | 134,2 |
| IV | 6,0 | 155,5 | 161,5 | - 9,4 | - | 0,3 | - 9,1 | 8,5 | 20,1 | 28,6 | 181,0 |

1) Neben diesen Investmenttrusts bestanden Ende 1961 33 weitere Anlagefonds, die nicht öffentlich für die Platzierung ihrer Investmentzertifikate werben und über die die Nationalbank keine Angaben erhält. Gestützt auf jährlich publizierte Unterlagen des Eidg. Statistischen Amtes stellte sich die Zahl der in Umlauf befindlichen Anteilscheine dieser Fonds Ende 1961 auf 349 000, das Fondsvermögen auf 228,2 Mio Fr. - A côté de ces fonds de placement, il existait à fin 1961 33 autres fonds ne s'adressant pas au public pour le placement de leurs certificats d'investissement et au sujet desquels la Banque Nationale ne reçoit aucune donnée. D'après des renseignements fournis annuellement par le Bureau fédéral de statistique, le nombre des parts de ces fonds se trouvant en circulation à la fin de 1961 s'élevait à 349 000; la fortune de ces fonds de placement atteignait 228,2 millions de francs.

BÖRSE - BOURSE
Wertpapierumsätze - Mouvements de titres
 Zürcher Börse - Bourse de Zurich

44

| Monat Mois | Bezahlte Kurse - Cours cotés | | | | | Umsatz in Millionen Franken Mouvement en millions de francs 1) | | | | |
|------------------------------|------------------------------|----------------|----------------|----------------|--------|--|-----------------|-----------------|-----------------|---------|
| | 1959 | 1960 | 1961 | 1962 | 1963 | 1959 | 1960 | 1961 | 1962 | 1963 |
| Jan. - Jan. | 11 007 | 11 674 | 14 999 | 13 252 | 10 578 | 1 345,1 | 1 355,4 | 1 969,8 | 2 237,3 | 1 659,3 |
| Feb. - Fév. | 10 412 | 10 209 | 13 526 | 13 147 | 9 571 | 1 360,0 | 1 284,8 | 1 870,3 | 2 087,6 | 1 361,0 |
| März - Mars | 10 960 | 12 110 | 14 288 | 15 547 | | 1 647,9 | 1 358,9 | 2 259,4 | 2 563,3 | |
| Apr. - Avr. | 12 056 | 10 754 | 12 147 | 10 931 | | 1 726,6 | 1 206,3 | 2 038,2 | 1 875,8 | |
| Mai - Mai | 10 547 | 13 967 | 14 357 | 15 076 | | 1 568,0 | 1 899,6 | 2 253,2 | 2 138,1 | |
| Juni - Juin | 11 203 | 15 395 | 14 672 | 13 905 | | 1 553,0 | 2 281,1 | 2 381,9 | 1 908,1 | |
| Juli - Juil. | 12 574 | 13 136 | 13 265 | 12 244 | | 1 556,9 | 1 778,4 | 1 866,3 | 1 518,2 | |
| Aug. - Août | 12 516 | 14 061 | 12 940 | 9 955 | | 1 631,2 | 1 855,8 | 1 649,7 | 1 237,6 | |
| Sep. - Sep. | 11 113 | 14 208 | 10 950 | 8 623 | | 1 476,9 | 1 868,0 | 1 379,3 | 1 043,4 | |
| Okt. - Oct. | 10 826 | 12 573 | 12 973 | 13 939 | | 1 307,7 | 1 549,5 | 1 706,5 | 1 670,0 | |
| Nov. - Nov. | 12 379 | 13 113 | 15 686 | 14 673 | | 1 484,5 | 1 603,2 | 2 365,0 | 1 758,6 | |
| Dez. - Déc. | 11 605 | 12 144 | 13 366 | 10 149 | | 1 512,2 | 1 442,7 | 2 203,6 | 1 305,5 | |
| Total | 137 198 | 153 344 | 163 169 | 151 441 | | 18 170,0 | 19 483,7 | 23 943,2 | 21 343,5 | |
| Jan. u. Feb. Jan. et Fév. | 21 419 | 21 883 | 28 525 | 26 399 | 20 149 | 2 705,1 | 2 640,2 | 3 840,1 | 4 324,9 | 3 020,3 |

1) Mit Einschluß der außerbörslichen Abschlüsse. - Transactions hors bourses y comprises.

Basler Börse - Bourse de Bâle

45

| Monat Mois | Bezahlte Kurse - Cours cotés | | | | | Umsatz in Millionen Franken Mouvement en millions de francs 1) | | | | |
|------------------------------|------------------------------|---------------|---------------|---------------|-------|--|----------------|----------------|----------------|-------|
| | 1959 | 1960 | 1961 | 1962 | 1963 | 1959 | 1960 | 1961 | 1962 | 1963 |
| Jan. - Jan. | 3 641 | 3 766 | 4 904 | 4 484 | 3 228 | 465,9 | 426,1 | 623,2 | 461,5 | 345,5 |
| Feb. - Fév. | 3 275 | 3 445 | 4 119 | 4 128 | 2 606 | 348,5 | 433,9 | 458,4 | 518,3 | 356,3 |
| März - Mars | 3 151 | 3 836 | 4 765 | 5 102 | | 371,7 | 474,5 | 750,7 | 776,4 | |
| Apr. - Avr. | 4 001 | 3 708 | 4 300 | 3 388 | | 429,5 | 533,8 | 704,2 | 558,5 | |
| Mai - Mai | 3 100 | 4 067 | 4 531 | 3 798 | | 374,0 | 606,6 | 657,8 | 605,6 | |
| Juni - Juin | 3 634 | 4 827 | 4 812 | 3 653 | | 469,9 | 688,3 | 648,6 | 511,2 | |
| Juli - Juil. | 4 019 | 3 670 | 3 837 | 3 244 | | 410,6 | 528,5 | 462,2 | 387,0 | |
| Aug. - Août | 3 742 | 3 988 | 3 858 | 2 896 | | 387,4 | 593,8 | 509,1 | 333,7 | |
| Sep. - Sep. | 3 613 | 4 492 | 3 781 | 2 498 | | 388,8 | 661,1 | 457,3 | 315,2 | |
| Okt. - Oct. | 3 493 | 3 728 | 4 206 | 3 642 | | 332,3 | 537,0 | 473,8 | 358,5 | |
| Nov. - Nov. | 4 033 | 3 546 | 5 124 | 4 015 | | 517,6 | 505,1 | 513,9 | 459,2 | |
| Dez. - Déc. | 3 804 | 3 598 | 4 408 | 2 679 | | 583,8 | 446,1 | 605,6 | 372,0 | |
| Total | 43 506 | 46 671 | 52 645 | 43 527 | | 5 080,0 | 6 434,8 | 6 864,8 | 5 657,1 | |
| Jan. u. Feb. Jan. et Fév. | 6 916 | 7 211 | 9 023 | 8 612 | 5 834 | 814,4 | 860,0 | 1 081,6 | -979,8 | 701,8 |

1) Mit Einschluß der außerbörslichen Abschlüsse. - Transactions hors bourses y comprises.

Genfer Börse - Bourse de Genève

46

| Monat Mois | Bezahlte Kurse - Cours cotés | | | | |
|------------------------------|------------------------------|---------------|---------------|---------------|-------|
| | 1959 | 1960 | 1961 | 1962 | 1963 |
| Jan. - Jan. | 3 486 | 3 658 | 5 151 | 4 856 | 4 762 |
| Feb. - Fév. | 3 792 | 3 763 | 4 949 | 5 415 | 4 140 |
| März - Mars | 3 256 | 4 171 | 5 081 | 5 923 | |
| Apr. - Avr. | 4 004 | 3 736 | 4 747 | 4 272 | |
| Mai - Mai | 3 633 | 4 242 | 5 366 | 5 543 | |
| Juni - Juin | 3 935 | 4 875 | 4 897 | 4 751 | |
| Juli - Juil. | 4 135 | 4 511 | 4 610 | 4 750 | |
| Aug. - Août | 3 697 | 5 152 | 4 477 | 4 065 | |
| Sep. - Sep. | 3 282 | 4 496 | 3 847 | 3 285 | |
| Okt. - Oct. | 3 979 | 4 133 | 5 134 | 4 840 | |
| Nov. - Nov. | 4 227 | 4 777 | 5 484 | 5 287 | |
| Dez. - Déc. | 4 277 | 4 281 | 5 203 | 4 138 | |
| Total | 45 703 | 51 795 | 58 946 | 57 125 | |
| Jan. u. Feb. Jan. et Fév. | 7 278 | 7 421 | 10 100 | 10 271 | 8 902 |

49

ZAHLUNGSVERKEHR - TRAFIC DES PAIEMENTS

Bargeld und Sichteinlagen - Numéraire et dépôts à vue

In Millionen Franken - En millions de francs

47

| Jahresende Monatsende Fin d'année Fin de mois | Bargeld - Numéraire | | | Sichteinlagen - Dépôts à vue | | | Bargeld und Sicht- einlagen Numéraire et dépôts à vue |
|--|--------------------------|------------------|-------|---|--|--------|--|
| | Münzen Monnaies 1) | Noten Billets | Total | bei 62 Banken auprès de 62 banques | beim Postcheck en comptes de chèques postaux | Total | |
| 1960 | 490 | 6 854 | 7 344 | 9 650 | 2 268 | 11 918 | 19 262 |
| 1961 | 496 | 7 656 | 8 152 | 11 381 | 2 643 | 14 024 | 22 176 |
| 1962 | | | | | | | |
| Jan. - Jan. | 496 | 7 091 | 7 587 | 11 636 | 2 462 | 14 098 | 21 685 |
| Feb. - Fév. | 496 | 7 186 | 7 682 | 11 600 | 2 325 | 13 925 | 21 607 |
| März - Mars | 496 | 7 338 | 7 834 | 11 868 | 2 326 | 14 194 | 22 028 |
| Apr. - Avr. | 496 | 7 381 | 7 877 | 12 095 | 2 421 | 14 516 | 22 393 |
| Mai - Mai | 496 | 7 362 | 7 858 | 12 029 | 2 404 | 14 433 | 22 291 |
| Juni - Juin | 496 | 7 501 | 7 997 | 11 966 | 2 445 | 14 411 | 22 408 |
| Juli - Juil. | 496 | 7 477 | 7 973 | 12 114 | 2 485 | 14 599 | 22 572 |
| Aug. - Août | 496 | 7 493 | 7 989 | 12 013 | 2 422 | 14 435 | 22 424 |
| Sep. - Sep. | 496 | 7 654 | 8 150 | 12 036 | 2 423 | 14 459 | 22 609 |
| Okt. - Oct. | 496 | 7 733 | 8 229 | 12 486 | 2 550 | 15 036 | 23 265 |
| Nov. - Nov. | 496 | 7 984 | 8 480 | 12 406 | 2 593 | 14 999 | 23 479 |
| Dez. - Déc. | 525 | 8 506 | 9 031 | 12 489 | 3 140 | 15 629 | 24 660 |
| 1963 | | | | | | | |
| Jan. - Jan. | 525 | 7 758 | 8 283 | 12 641 | 2 718 | 15 359 | 23 642 |
| Feb. - Fév. | 525 | 7 868 | 8 393 | | 2 581 | | |

1) Ohne Goldmünzen. Der Bestand Ende Dezember wird bis November des folgenden Jahres fortgeschrieben.
Non compris les monnaies d'or. Le montant enregistré à fin décembre figure jusqu'en novembre de l'année suivante.

Giroverkehr der Schweizerischen Nationalbank - Virements de la Banque nationale suisse

In Millionen Franken - En millions de francs

48

| Monat Mols | Gesamtumsatz - Mouvement total | | | | | Umsatz unter Vermeidung von Barzahlungen Virements sans mouvements d'espèces | | | | |
|---------------|--------------------------------|---------|---------|---------|--------|---|---------|---------|---------|--------|
| | 1959 | 1960 | 1961 | 1962 | 1963 | 1959 | 1960 | 1961 | 1962 | 1963 |
| Jan. - Jan. | 18 012 | 23 338 | 31 525 | 36 964 | 56 668 | 17 403 | 22 708 | 30 858 | 36 186 | 55 808 |
| Feb. - Fév. | 14 945 | 23 763 | 31 085 | 35 499 | 42 463 | 14 324 | 23 069 | 30 317 | 34 576 | 41 532 |
| März - Mars | 16 701 | 26 414 | 40 455 | 43 714 | | 15 967 | 25 565 | 39 493 | 42 619 | |
| Apr. - Avr. | 19 470 | 23 772 | 30 354 | 39 505 | | 18 652 | 22 994 | 29 493 | 38 535 | |
| Mai - Mai | 18 760 | 28 277 | 31 020 | 46 993 | | 18 052 | 27 456 | 30 098 | 45 993 | |
| Juni - Juin | 20 860 | 26 863 | 33 122 | 36 616 | | 20 098 | 25 973 | 32 092 | 35 475 | |
| Juli - Juil. | 21 610 | 26 678 | 30 223 | 43 655 | | 20 763 | 25 721 | 29 213 | 42 551 | |
| Aug. - Août | 19 528 | 27 340 | 27 675 | 40 558 | | 18 836 | 26 523 | 26 768 | 39 565 | |
| Sep. - Sep. | 21 664 | 26 728 | 27 709 | 44 406 | | 20 920 | 25 870 | 26 737 | 43 395 | |
| Okt. - Oct. | 22 571 | 29 384 | 35 202 | 57 560 | | 21 815 | 28 600 | 34 279 | 56 435 | |
| Nov. - Nov. | 24 103 | 29 533 | 31 857 | 41 382 | | 23 279 | 28 630 | 30 822 | 40 212 | |
| Dez. - Déc. | 26 276 | 33 697 | 34 578 | 41 329 | | 25 106 | 32 324 | 33 091 | 39 692 | |
| Total | 244 500 | 325 787 | 384 805 | 508 181 | | 235 215 | 315 433 | 373 261 | 495 234 | |
| Jan. u. Feb. | | | | | 99 131 | | | | | |
| Jan. et Fév. | 32 957 | 47 101 | 62 610 | 72 463 | | 31 727 | 45 777 | 61 175 | 70 762 | 97 340 |

Wertschriften-Clearing für Kassageschäfte - Clearing des titres pour opérations au comptant

In 1000 Franken - En 1000 francs

49

| Monat Mols | Basel | | | | | | Zürich | | | | | |
|---------------|--|---------|---------|-------------------------------------|---------|--------|--|-----------|---------|-------------------------------------|-----------|---------|
| | Betrag der Einreichungen Montant des titres présentés | | | davon kompensiert dont compensés | | | Betrag der Einreichungen Montant des titres présentés | | | davon kompensiert dont compensés | | |
| | 1961 | 1962 | 1963 | 1961 | 1962 | 1963 | 1961 | 1962 | 1963 | 1961 | 1962 | 1963 |
| Jan. - Jan. | 79 576 | 81 149 | 52 573 | 49 860 | 52 612 | 32 502 | 257 976 | 359 281 | 225 294 | 195 008 | 280 102 | 174 678 |
| Feb. - Fév. | 76 040 | 94 943 | 49 612 | 52 374 | 61 757 | 31 660 | 287 946 | 393 403 | 216 709 | 226 490 | 321 521 | 171 295 |
| März - Mars | 96 611 | 137 915 | | 63 169 | 91 230 | | 346 455 | 447 981 | | 277 497 | 365 516 | |
| Apr. - Avr. | 86 224 | 101 035 | | 58 889 | 65 555 | | 283 772 | 348 219 | | 223 713 | 281 748 | |
| Mai - Mai | 108 698 | 78 229 | | 73 380 | 49 362 | | 378 698 | 343 645 | | 303 125 | 270 973 | |
| Juni - Juin | 96 774 | 88 333 | | 63 929 | 53 524 | | 367 851 | 365 279 | | 293 178 | 286 048 | |
| Juli - Juil. | 84 661 | 64 275 | | 56 684 | 40 314 | | 334 882 | 298 042 | | 250 531 | 239 894 | |
| Aug. - Août | 63 720 | 48 802 | | 41 390 | 29 606 | | 282 432 | 233 442 | | 223 058 | 184 274 | |
| Sep. - Sep. | 55 209 | 39 959 | | 35 198 | 24 838 | | 247 564 | 192 102 | | 194 627 | 150 550 | |
| Okt. - Oct. | 67 598 | 61 705 | | 45 326 | 38 324 | | 279 252 | 153 630 | | 218 756 | 102 324 | |
| Nov. - Nov. | 93 721 | 65 760 | | 65 560 | 44 667 | | 377 447 | 291 200 | | 298 482 | 236 210 | |
| Dez. - Déc. | 86 031 | 51 406 | | 56 300 | 33 384 | | 428 372 | 262 330 | | 342 554 | 206 235 | |
| Total | 994 863 | 913 511 | | 662 059 | 585 173 | | 3 872 647 | 3 688 554 | | 3 047 019 | 2 925 395 | |
| Jan. u. Feb. | | | | | | 64 162 | | | | | | |
| Jan. et Fév. | 155 616 | 176 092 | 102 185 | 102 234 | 114 369 | | 545 922 | 752 684 | 442 003 | 421 498 | 601 623 | 345 973 |

Postcheck- und Giroverkehr - Trafic des comptes de chèques et virements postaux

50

| Monat Mois | Rechnungsinhaber Titulaires de comptes | | Umsatz In Millionen Franken - Mouvement en millions de francs | | | | | | | | | |
|------------------------------|---|--|---|-------|---------------------------|-------|--------------------------|--------|---|---------------------|---------|--------|
| | Anzahl Nombre | Guthaben in Millionen Franken Avoirs en millions de francs | Bargeldverkehr Mouvement de fonds | | | | Giroverkehr Virements | | Giroausgleich mit d. Schweizerischen Nationalbank Compensation avec la Banque nationale suisse | | Total | |
| | | | Einzahlungen Versements | | Auszahlungen Palements | | 1962 | 1963 | 1962 | 1963 | 1962 | 1963 |
| | 1963 | | 1962 | 1963 | 1962 | 1963 | 1962 | 1963 | 1962 | 1963 | 1962 | 1963 |
| Jan. - Jan. | 314 251 | 2 718 | 2 455 | 2 613 | 1 069 | 1 155 | 19 163 | 21 317 | 1 620 ¹⁾ | 1 911 | 24 307 | 26 996 |
| Feb. - Fév. | 315 026 | 2 581 | 1 955 | 2 066 | 1 007 | 1 071 | 14 184 | 15 507 | 1 111 ¹⁾ | 1 156 ¹⁾ | 18 257 | 19 800 |
| März - Mars | | | 2 318 | | 1 143 | | 15 960 | | 1 158 ¹⁾ | | 20 579 | |
| Apr. - Avr. | | | 2 157 | | 1 005 | | 14 439 | | 1 085 ¹⁾ | | 18 686 | |
| Mai - Mai | | | 2 363 | | 1 126 | | 16 080 | | 1 230 ¹⁾ | | 20 799 | |
| Juni - Juin | | | 2 442 | | 1 192 | | 16 384 | | 1 179 ¹⁾ | | 21 197 | |
| Juli - Juil. | | | 2 590 | | 1 171 | | 17 887 | | 1 405 ¹⁾ | | 23 053 | |
| Aug. - Août | | | 2 273 | | 1 101 | | 15 902 | | 1 228 ¹⁾ | | 20 504 | |
| Sep. - Sep. | | | 2 223 | | 1 141 | | 15 218 | | 1 064 | | 19 646 | |
| Okt. - Oct. | | | 2 577 | | 1 210 | | 17 398 | | 1 238 ¹⁾ | | 22 423 | |
| Nov. - Nov. | | | 2 495 | | 1 272 | | 17 056 | | 1 189 ¹⁾ | | 22 012 | |
| Dez. - Déc. | | | 3 215 | | 1 545 | | 18 764 | | 1 083 | | 24 607 | |
| Total | | | 29 063 | | 13 982 | | 198 435 | | 14 590 ¹⁾ | | 256 070 | |
| Jan. u. Feb. Jan. et Fév. | | | 4 410 | 4 679 | 2 076 | 2 226 | 33 347 | 36 824 | 2 731 ¹⁾ | 3 067 ¹⁾ | 42 564 | 46 796 |

1) Einschliesslich Giroausgleich mit dem Eidg. Finanzdepartement.
Y compris règlement par virement avec le Département fédéral des finances.

Abrechnungsverkehr - Trafic des chambres de compensation

51

| Monat Mois | Stück - Nombre | | | | | Umsatz In Millionen Franken Mouvement en millions de francs | | | | |
|------------------------------|----------------|---------|---------|---------|---------|--|---------|---------|----------|---------|
| | 1959 | 1960 | 1961 | 1962 | 1963 | 1959 | 1960 | 1961 | 1962 | 1963 |
| Jan. - Jan. | 41 740 | 40 264 | 49 262 | 56 784 | 60 389 | 393,4 | 436,9 | 668,7 | 814,1 | 834,5 |
| Feb. - Fév. | 37 898 | 42 754 | 45 372 | 51 084 | 52 192 | 354,2 | 467,7 | 585,7 | 794,6 | 706,9 |
| März - Mars | 39 147 | 47 063 | 52 481 | 57 738 | | 392,2 | 504,3 | 666,4 | 924,9 | |
| Apr. - Avr. | 45 263 | 42 940 | 48 363 | 55 469 | | 404,1 | 439,7 | 588,0 | 766,1 | |
| Mai - Mai | 40 722 | 48 959 | 55 527 | 58 466 | | 407,2 | 525,6 | 696,6 | 834,0 | |
| Juni - Juin | 46 794 | 48 351 | 54 589 | 57 466 | | 440,7 | 560,1 | 706,7 | 747,3 | |
| Juli - Juil. | 48 485 | 48 705 | 55 614 | 63 215 | | 494,2 | 525,2 | 676,8 | 930,8 | |
| Aug. - Août | 42 253 | 48 510 | 53 206 | 56 801 | | 394,6 | 540,6 | 613,1 | 943,5 | |
| Sep. - Sep. | 44 598 | 46 813 | 49 498 | 51 641 | | 414,5 | 515,0 | 569,0 | 868,5 | |
| Okt. - Oct. | 44 005 | 48 711 | 56 408 | 64 383 | | 458,8 | 597,8 | 783,8 | 959,2 | |
| Nov. - Nov. | 44 865 | 49 526 | 55 245 | 59 973 | | 509,1 | 690,0 | 729,8 | 779,7 | |
| Dez. - Déc. | 49 355 | 53 212 | 57 663 | 58 738 | | 528,1 | 750,7 | 766,9 | 747,6 | |
| Total | 525 125 | 565 808 | 633 228 | 691 758 | | 5 191,1 | 6 553,6 | 8 051,5 | 10 110,3 | |
| Jan. u. Feb. Jan. et Fév. | 79 638 | 83 018 | 94 634 | 107 868 | 112 581 | 747,6 | 904,6 | 1 254,4 | 1 608,7 | 1 541,4 |

Abrechnungsstellen - Chambres de compensation

52

| Abrechnungs- stellen Chambres de compensation | Stück - Nombre | | | | | Umsatz In Millionen Franken Mouvement en millions de francs | | | | |
|--|------------------------------|-------------|-------------|-------------|------------------------------|--|-------------|-------------|-------------|------------------------------|
| | 1962 | | 1963 | | | 1962 | | 1963 | | |
| | Jan. u. Feb. Jan. et Fév. | Dez. - Déc. | Jan. - Jan. | Feb. - Fév. | Jan. u. Feb. Jan. et Fév. | Jan. u. Feb. Jan. et Fév. | Dez. - Déc. | Jan. - Jan. | Feb. - Fév. | Jan. u. Feb. Jan. et Fév. |
| Basel | 10 255 | 5 562 | 5 608 | 5 012 | 10 620 | 538,7 | 176,1 | 262,0 | 221,6 | 483,6 |
| Bern | 7 589 | 3 536 | 3 909 | 3 470 | 7 379 | 55,1 | 24,9 | 32,6 | 29,6 | 62,2 |
| La Chaux-de- Fonds | 335 | 190 | 143 | 160 | 303 | 4,0 | 3,4 | 2,6 | 1,9 | 4,5 |
| Genève | 39 253 | 23 182 | 23 260 | 19 853 | 43 113 | 634,4 | 328,8 | 338,0 | 220,6 | 558,6 |
| Lausanne | 19 091 | 10 042 | 9 835 | 8 728 | 18 563 | 134,7 | 82,2 | 55,2 | 52,6 | 107,8 |
| Neuchâtel | 509 | 509 | 483 | 500 | 983 | 3,1 | 4,0 | 5,3 | 4,8 | 10,1 |
| St. Gallen | 1 867 | 857 | 1 055 | 853 | 1 908 | 17,1 | 7,1 | 8,3 | 6,7 | 15,0 |
| Zürich | 28 969 | 14 860 | 16 096 | 13 616 | 29 712 | 221,6 | 121,1 | 130,5 | 169,1 | 299,6 |
| Total | 107 868 | 58 738 | 60 389 | 52 192 | 112 581 | 1 608,7 | 747,6 | 834,5 | 706,9 | 1 541,4 |

51

ÖFFENTLICHE FINANZEN - FINANCES PUBLIQUES

Fiskaleinnahmen des Bundes - Recettes fiscales de la Confédération

In 1000 Franken - En 1000 francs

53

| Einnahmen | 1960 | 1961 | 1962 | 1962 | | | | | Recettes |
|--|------------------|------------------|------------------|---------------------|----------------|----------------|----------------|----------------|---|
| | | | | Quartal - Trimestre | | | | | |
| | | | | IV | I | II | III | IV | |
| Roherträge - Rendements bruts | | | | | | | | | |
| Steuern | | | | | | | | | Impôts |
| Wehrsteuer ¹⁾ | 448 966 | 231 180 | 602 021 | 24 225 | 65 341 | 318 923 | 161 748 | 56 009 | Impôt pour la défense nationale ¹⁾ |
| Verrechnungssteuer ²⁾ | 188 307 | 198 407 | 238 860 | 32 815 | 123 278 | 41 316 | 12 651 | 61 615 | Impôt anticipé ²⁾ |
| Militärpflichtersatz .. | 2 497 | 22 828 | 26 211 | 22 828 | . | . | . | 26 211 | Taxe militaire |
| Stempelabgaben ... | 173 844 | 218 582 | 231 940 | 55 327 | 57 781 | 71 350 | 46 896 | 55 913 | Droits de timbre |
| Warenumsatzsteuer..... | 662 847 | 772 828 | 895 532 | 202 253 | 234 414 | 200 069 | 229 208 | 231 841 | Impôt sur le chiffre d'affaires |
| Luxussteuer..... | 954 | 334 | 204 | 56 | 50 | 35 | 33 | 86 | Impôt sur le luxe |
| Tabaksteuer..... | 126 238 | 122 498 | 136 091 | 32 963 | 30 057 | 32 512 | 36 564 | 36 958 | Impôt sur le tabac |
| Biersteuer..... | 19 750 | 22 270 | 23 808 | 11 395 | 40 | 4 384 | 7 032 | 12 352 | Impôt sur la bière |
| Steuern zusammen . | 1 623 403 | 1 588 927 | 2 154 667 | 381 862 | 510 961 | 668 589 | 494 132 | 480 985 | Impôts en tout |
| Zölle | | | | | | | | | Droits de douane |
| Einfuhrzölle | 667 330 | 813 435 | 893 012 | 205 121 | 222 048 | 228 944 | 228 034 | 213 986 | Droits d'entrée |
| Tabakzölle | 71 194 | 74 194 | 81 881 | 20 059 | 18 186 | 19 881 | 21 973 | 21 841 | Droits sur le tabac |
| Treibstoffzölle..... | 312 634 | 377 760 | 322 279 | 109 958 | 57 579 | 55 486 | 120 596 | 88 618 | Droits sur les carburants |
| Zollzuschlag auf Treibstoffen | — | — | 51 836 | — | 7 273 | 791 | 22 249 | 21 523 | Droits supplémentaires sur les carburants |
| Übrige Zollzuschläge | 9 922 | 15 214 | 13 385 | 2 404 | 3 287 | 2 681 | 2 725 | 4 692 | Autres droits supplémentaires |
| Zölle zusammen | 1 061 080 | 1 280 603 | 1 362 393 | 337 542 | 308 373 | 307 783 | 395 577 | 350 660 | Droits en tout |
| Übrige Abgaben³⁾ | 121 050 | 108 268 | 111 219 | 53 849 | 15 104 | 22 040 | 21 698 | 52 377 | Autres recettes³⁾ |
| Total | 2 805 533 | 2 977 798 | 3 628 279 | 773 253 | 834 438 | 998 412 | 911 407 | 884 022 | Total |
| Kantonsanteile - Parts des cantons | | | | | | | | | |
| Wehrsteuer ¹⁾ | 134 686 | 69 351 | 180 605 | . | . | . | . | . | Impôt pour la défense nationale ¹⁾ |
| Militärpflichtersatz .. | 774 | 7 077 | 5 242 | . | . | . | . | . | Taxe militaire |
| Stempelabgaben ... | 34 404 | 43 312 | 45 867 | . | . | . | . | . | Droits de timbre |
| <p>1) Einschließlich Sonderzuschlag zur Wehrsteuer, Wehropfer, Kriegsgewinnsteuer und Ausgleichsteuer. Y compris surtaxe spéciale majorant l'impôt pour la défense nationale, le sacrifice pour la défense nationale, l'impôt sur les bénéfices de guerre et l'impôt compensatoire.</p> <p>2) Einschließlich Sicherung der Steueransprüche bei Versicherungen. - Y compris garantie des droits du fisc en matière d'assurance.</p> <p>3) Preiszuschläge usw. - Suppléments de prix, etc.</p> | | | | | | | | | |

Fiskaleinnahmen des Bundes nach Hauptkategorien
Recettes fiscales de la Confédération d'après le genre

Roherträge in 1000 Franken - Rendements bruts en 1000 francs

| Art der Einnahmen | 1957 | 1958 | 1959 | 1960 | 1961 | 1962 | Genre des recettes |
|---------------------------------------|------------------|------------------|------------------|------------------|------------------|------------------|--|
| Grundzahlen - Chiffres absolus | | | | | | | |
| Einkommens- und Vermögenssteuern | 349 739 | 688 053 | 482 362 | 639 770 | 452 415 | 867 092 | Impôts sur le revenu et la fortune |
| Vermögensverkehrssteuern | 148 729 | 159 250 | 162 012 | 173 844 | 218 582 | 231 940 | Impôts sur les transferts de propriété |
| Verbrauchs- und Aufwandsteuern .. | 722 672 | 736 880 | 718 753 | 809 789 | 917 930 | 1 055 635 | Impôts sur la consommation et la dépense |
| Zölle | 770 163 | 782 594 | 856 313 | 1 061 080 | 1 280 603 | 1 362 393 | Droits de douane |
| Übrige Abgaben.... | 51 505 | 61 680 | 82 834 | 121 050 | 108 268 | 111 219 | Autres recettes |
| Total..... | 2 042 808 | 2 428 457 | 2 302 274 | 2 805 533 | 2 977 798 | 3 628 279 | Total |
| Prozentzahlen - Pour-cent | | | | | | | |
| Einkommens- und Vermögenssteuern | 17,1 | 28,3 | 21,0 | 22,8 | 15,2 | 23,9 | Impôts sur le revenu et la fortune |
| Vermögensverkehrssteuern | 7,3 | 6,6 | 7,0 | 6,2 | 7,4 | 6,4 | Impôts sur les transferts de propriété |
| Verbrauchs- und Aufwandsteuern .. | 35,4 | 30,3 | 31,2 | 28,9 | 30,8 | 29,1 | Impôts sur la consommation et la dépense |
| Zölle | 37,7 | 32,2 | 37,2 | 37,8 | 43,0 | 37,5 | Droits de douane |
| Übrige Abgaben.... | 2,5 | 2,6 | 3,6 | 4,3 | 3,6 | 3,1 | Autres recettes |
| Total..... | 100 | 100 | 100 | 100 | 100 | 100 | Total |

54

Eidgenössische Stempelabgaben - Droits de timbre fédéraux

In 1000 Franken - En 1000 francs

| Gegenstand der Abgabe | 1961 | | 1962 | | | | Objet du droit |
|------------------------------|---------------------|---------------|---------------|---------------|---------------|---------------|-----------------------|
| | Quartal - Trimestre | | | | | | |
| | III | IV | I | II | III | IV | |
| Emission von Wertpapieren .. | 16 008 | 21 812 | 23 653 | 29 018 | 15 423 | 22 938 | Emission de titres |
| Umsatz von Wertpapieren .. | 5 199 | 4 496 | 5 222 | 5 236 | 4 376 | 3 714 | Négociation de titres |
| Coupons | 15 307 | 21 980 | 19 102 | 28 660 | 16 918 | 21 247 | Coupons |
| Wechsel | 1 257 | 1 422 | 1 456 | 1 465 | 1 452 | 1 495 | Effets de change |
| Prämienquittungen .. | 8 298 | 5 598 | 8 310 | 6 928 | 8 702 | 6 491 | Quittances de primes |
| Bußen usw. | 30 | 19 | 38 | 43 | 25 | 28 | Amendes, etc. |
| Rohrertrag | 46 099 | 55 327 | 57 781 | 71 350 | 46 896 | 55 913 | Rendement brut |

55

Erträge der Verrechnungssteuer - Rendements de l'impôt anticipé

In 1000 Franken - En 1000 francs

| Verrechnungssteuer | 1961 | | 1962 | | | | Impôt anticipé |
|---|---------------------|---------------|----------------|---------------|---------------|---------------|---|
| | Quartal - Trimestre | | | | | | |
| | III | IV | I | II | III | IV | |
| Eingänge | 114 567 | 138 049 | 259 620 | 236 441 | 135 836 | 141 157 | Rentrées |
| Rückerstattungen ... | 130 666 | 105 369 | 136 481 | 195 301 | 123 349 | 79 685 | Remboursements |
| Verrechnungssteuer Rohrertrag | - 16 099 | 32 680 | 123 139 | 41 140 | 12 487 | 61 472 | Rendement brut de l'impôt anticipé |
| Sicherungssteuer ¹⁾ Rohrertrag | 110 | 135 | 139 | 176 | 164 | 143 | Rendement brut de l'impôt de garantie ¹⁾ |
| Total..... | - 15 989 | 32 815 | 123 278 | 41 316 | 12 651 | 61 615 | Total |

56

¹⁾ Steuer gemäß Bundesratsbeschluss vom 13. Februar 1945 über die Sicherung der Steueransprüche bei Versicherungen.
 Impôt institué par l'arrêté du Conseil fédéral du 13 février 1945 tendant à garantir les droits du fisc en matière d'assurance.

Rechnungsabschlüsse des Bundes - Clôture des comptes de la Confédération

In Millionen Franken - En millions de francs

57

| Jahr Année | Gesamtrechnung - Compte général | | | | | | | | Fehlbetrag der Bilanz Découvert du bilan |
|--------------------|------------------------------------|-----------------------|-----------------------|--|-------------------|-----------------------|------------------------|--------------------|---|
| | Finanzrechnung Compte financier | | | Vermögensveränderungen Variations de la fortune | | | Abschluß Clôture | | |
| | Ausgaben Dépenses | Einnahmen Recettes | Überschuß Excédent | Aufwand Charges | Ertrag Revenus | Überschuß Excédent | Reinaufwand Déficit | Reinertrag Boni | |
| 1939 | 964,0 | 621,5 | - 342,5 | 94,2 | 34,3 | - 59,9 | 402,4 | | 1 931,4 |
| 1953 | 1 884,0 | 1 974,8 | 90,8 | 551,4 | 416,2 | - 135,2 | 44,4 | | 8 025,1 |
| 1954 | 1 959,2 | 2 320,2 | 361,0 | 437,7 | 306,5 | - 131,2 | | 229,8 | 7 795,3 |
| 1955 | 1 948,7 | 2 245,3 | 296,6 | 308,8 | 227,1 | - 81,7 | | 214,9 | 7 580,4 |
| 1956 | 1 963,6 | 2 610,6 | 647,0 | 467,4 | 243,5 | - 223,9 | | 423,1 | 7 157,3 |
| 1957 | 2 238,2 | 2 440,3 | 202,1 | 384,7 | 364,4 | - 20,3 | | 181,8 | 6 975,5 |
| 1958 | 2 643,2 | 2 826,2 | 183,0 | 456,5 | 568,8 | 112,3 | | 295,3 | 6 680,2 |
| 1959 | 2 482,4 | 2 722,7 | 240,3 | 471,1 | 394,2 | - 76,9 | | 163,4 | 6 516,8 |
| 1960 | 2 601,1 | 3 316,1 | 715,0 | 707,6 | 271,4 | - 436,2 | | 278,8 | 6 238,0 |
| 1961 | 3 267,1 | 3 406,0 | 138,9 | 489,0 | 678,2 | 189,2 | | 328,1 | 5 909,9 |
| 1962 ¹⁾ | 3 425,9 | 3 618,1 | 192,2 | 484,8 | 397,2 | - 87,6 | | 104,6 | 5 805,3 |
| 1963 ¹⁾ | 3 849,1 | 3 886,6 | 37,5 | 343,9 | 689,0 | 345,1 | | 382,6 | 5 422,7 |

¹⁾ Voranschlag. - Budget.

Öffentliche Schulden des Bundes - Dettes publiques de la Confédération

In Millionen Franken - En millions de francs

58

| Jahr Année | Feste Schulden - Dettes consolidées | | | | | Schwebende Schulden Dettes flottantes | Total |
|---------------|-------------------------------------|--|-------------------------------------|-------------------------------|---------|--|---------|
| | Obligationen Obligations | Schuldbuch- forderungen Créances au livre de la dette | Buchschulden Dettes en compte | Reskriptionen Rescriptions | Total | | |
| 1939 | 2 173,6 | - | - | 339,0 | 2 512,6 | 76,8 | 2 589,4 |
| 1953 | 4 198,7 | 1 817,7 | 633,0 | 1 092,2 | 7 741,6 | 17,0 | 7 758,6 |
| 1954 | 4 094,1 | 1 795,2 | 775,9 | 1 090,5 | 7 755,7 | 17,0 | 7 772,7 |
| 1955 | 4 055,3 | 1 839,5 | 750,3 | 940,6 | 7 585,7 | 16,3 | 7 602,0 |
| 1956 | 4 053,2 | 1 821,7 | 750,3 | 834,3 | 7 459,5 | 12,7 | 7 472,2 |
| 1957 | 3 910,2 | 1 787,4 | 450,3 | 705,1 | 6 853,0 | 11,0 | 6 864,0 |
| 1958 | 3 446,7 | 1 639,0 | 442,3 | 831,3 | 6 359,3 | 12,4 | 6 371,7 |
| 1959 | 3 334,5 | 1 636,2 | 437,3 | 831,3 | 6 239,3 | 8,3 | 6 247,6 |
| 1960 | 3 112,7 | 1 620,9 | 370,2 | 831,3 | 5 935,1 | 8,5 | 5 943,6 |
| 1961 | 3 058,7 | 1 650,8 | 203,7 | 813,8 | 5 727,0 | 9,6 | 5 736,6 |
| 1962 | 2 914,5 | 1 578,5 | 85,0 | 890,6 | 5 468,6 | 11,8 | 5 480,4 |

Betriebsergebnisse der Schweizerischen Bundesbahnen Résultats d'exploitation des chemins de fer fédéraux

In Millionen Franken - En millions de francs

59

| Monat Mols | Verkehrseinnahmen Recettes de transport | | Betriebsertrag Produits d'exploitation | | Betriebsaufwand Charges d'exploitation | | Betriebsüberschuß Excédent d'exploitation | |
|---------------|--|--------------------|---|--------------------|---|--------------------|--|--------------------|
| | 1962 ¹⁾ | 1963 ¹⁾ | 1962 ¹⁾ | 1963 ¹⁾ | 1962 ¹⁾ | 1963 ¹⁾ | 1962 ¹⁾ | 1963 ¹⁾ |
| Jan. - Jan. | 80,3 | 84,0 | 88,3 | 92,0 | 71,1 | 76,7 | 17,2 | 15,3 |
| Feb. - Fév. | 79,4 | | 87,4 | | 71,4 | | 16,0 | |
| März - Mars | 91,5 | | 99,5 | | 72,7 | | 26,8 | |
| Apr. - Avr. | 94,9 | | 102,9 | | 72,3 | | 30,6 | |
| Mai - Mai | 91,2 | | 99,7 | | 72,7 | | 27,0 | |
| Juni - Juin | 97,2 | | 105,7 | | 73,4 | | 32,3 | |
| Juli - Juil. | 109,6 | | 118,6 | | 74,0 | | 44,6 | |
| Aug. - Août | 105,5 | | 114,5 | | 73,8 | | 40,7 | |
| Sep. - Sep. | 100,1 | | 109,1 | | 74,0 | | 35,1 | |
| Okt. - Oct. | 100,1 | | 109,1 | | 74,5 | | 34,6 | |
| Nov. - Nov. | 90,0 | | 99,0 | | 97,3 | | 1,7 | |
| Dez. - Déc. | 96,2 | | 104,0 | | 89,1 | | 14,9 | |
| Total | 1 136,0 | | 1 237,8 | | 916,3 | | 321,5 | |

¹⁾ Approximative Zahlen. - Chiffres approximatifs.

Finanzen und Steuern der Kantone - Finances et impôts des Cantons

In 1000 Franken - En 1000 francs

| Kantone Cantons | Rechnungsabschlüsse Résultats des comptes d'Etat | | | Reinvermögen - Fortune nette (Inbegr. Fonds - y compris les fonds) | | | Wirkliche Ausgaben Im ganzen Dépenses effectives totales | Feste Schulden Dettes consolidées 2) | Einkommens- und Vermögenssteuern Roherträge Impôts sur le revenu et la fortune Rendements bruts | |
|----------------------------|---|----------------|--------------------|---|-----------------------------|----------------|---|--|--|------------------|
| | Verwaltungsrechnungen (Übersch.) Comptes d'administration (Excéd.) | | | Jahresende Fin d'année | Veränderung Modification | | | | 1961 | 1961 |
| | 1960 | 1961 | 1963 ¹⁾ | 1961 | 1960/61 | 1946/61 | 1961 | 1961 | 1960 | 1961 |
| Zürich | 25 681 | 40 513 | 349 | 254 373 | 15 196 | 19 370 | 514 541 | 315 116 | 215 448 | 257 349 |
| Bern ³⁾ | - 8 809 | 7 971 | - 16 459 | 137 279 | 13 594 | 80 653 | 435 708 | 339 716 | 193 106 | 230 146 |
| Luzern | 340 | 427 | - 2 972 | - 18 731 | 3 154 | - 2 074 | 99 252 | 127 327 | 33 526 | 37 637 |
| Uri | - 318 | 44 | - 267 | - 4 505 | - 2 789 | - 3 084 | 18 273 | 24 678 | 3 076 | 3 435 |
| Schwyz | - 4 452 | - 4 269 | - 671 | - 6 670 | - 4 142 | - 6 955 | 31 972 | 20 155 | 6 205 | 7 074 |
| Obwalden ... | - 1 449 | - 838 | - 1 525 | - 1 103 | - 843 | - 2 020 | 13 120 | 12 552 | 1 205 | 1 293 |
| Nidwalden ... | 6 | 4 | - 910 | - 1 403 | - 796 | - 1 266 | 17 892 | 28 002 | 1 868 | 2 613 |
| Glarus | 46 | 311 | - 275 | 2 952 | 1 239 | - 1 440 | 30 790 | 1 000 | 9 798 | 11 380 |
| Zug | - 2 776 | - 2 198 | - 2 684 | - 15 161 | 933 | - 14 748 | 22 069 | 37 300 | 6 688 | 8 479 |
| Fribourg | 423 | 420 | - | - 35 895 | 21 074 | - 11 722 | 72 051 | 198 805 | 17 980 | 20 819 |
| Solothurn ... | 1 429 | 1 539 | 33 | 21 235 | 4 203 | 9 818 | 87 746 | 72 770 | 33 399 | 41 899 |
| Baselstadt ... | 3 589 | 8 069 | - 10 153 | 52 864 | 8 696 | 151 421 | 289 843 | 335 000 | 172 678 | 190 629 |
| Baselst. L. | 698 | 673 | 341 | - 1 032 | - 8 911 | - 20 124 | 123 462 | 83 000 | 55 612 | 68 740 |
| Schaffhausen | 15 | 629 | . | 13 689 | 2 304 | - 1 816 | 40 047 | 34 000 | 14 611 | 16 704 |
| Appenzell AR | 83 | 194 | - 489 | 5 610 | 74 | 2 689 | 14 043 | 8 000 | 3 476 | 3 898 |
| Appenzell IR | - 27 | - 37 | - 221 | - 1 414 | - 839 | - 1 916 | 6 299 | 3 310 | 1 293 | 1 460 |
| St. Gallen | 1 973 | 2 678 | - 9 900 | 45 800 | 3 487 | - 837 | 148 086 | 93 800 | 48 996 | 56 935 |
| Graubünden . | - 2 868 | - 1 313 | - 9 838 | 2 685 | 4 663 | 27 588 | 107 526 | 82 454 | 28 886 | 30 895 |
| Aargau | 305 | 1 369 | - 715 | 43 526 | - 1 139 | - 9 647 | 153 295 | 28 000 | 58 277 | 64 878 |
| Thurgau | 4 | 3 242 | - 4 827 | 40 882 | 10 075 | 12 958 | 67 830 | 40 700 | 20 788 | 24 172 |
| Ticino | 5 004 | 407 | - 4 169 | - 21 099 | 5 099 | 31 916 | 130 479 | 134 048 | 43 590 | 55 121 |
| Vaud | 15 609 | 26 781 | 5 906 | - 51 053 | 393 | - 77 851 | 345 198 | 329 614 | 90 799 | 121 830 |
| Valais ³⁾ | - 7 071 | 8 848 | - 19 897 | 4 852 | 8 705 | 22 397 | 113 769 | 95 220 | 25 834 | 31 177 |
| Neuchâtel ³⁾ .. | 4 534 | 7 092 | 1 307 | 26 346 | 7 676 | 66 875 | 69 013 | 118 958 | 35 930 | 39 220 |
| Genève ³⁾ | 22 510 | 35 802 | 224 | 42 645 | 34 566 | 219 923 | 254 606 | 336 727 | 119 857 | 142 058 |
| Total | 54 479 | 138 358 | . | 536 672 | 125 672 | 490 099 | 3 206 910 | 2 900 252 | 1 242 926 | 1 469 841 |

1) Voranschläge. - Budgets.

2) Jahresende. - Fin d'année.

3) Rechnungsabschlüsse ohne Schuldentilgung. - Résultats des comptes d'Etat sans les amortissements financiers.

Finanzlage der Gemeinden - Finances communales

In 1000 Franken - En 1000 francs

| Gemeinden Communes | Rechnungsabschlüsse Résultats des comptes communaux | | | | Reinvermögen - Fortune nette (Inbegr. Fonds - y compris les fonds) | | | Feste Schulden Dettes consolidées 3) | Einkommens- und Vermögenssteuern Impôts sur le revenu et la fortune | |
|------------------------------|---|---------|---------|--------------------|---|-----------------------------|-----------|--|--|--------|
| | Verwaltungsrechnungen (Überschüsse) Comptes d'administration (Excédents) | | | | Jahresende Fin d'année | Veränderung Modification | | | 1961 | 1960 |
| | 1959 | 1960 | 1961 | 1963 ²⁾ | 1961 | 1960/61 | 1946/1961 | 1961 | 1960 | 1961 |
| Aarau | 242 | 377 | 657 | - | 2 545 | 1 255 | - 5 167 | 20 412 | 4 741 | 5 395 |
| Allschwil | 148 | 140 | 131 | - 55 | 2 699 | 1 134 | 2 188 | 5 345 | 1 873 | 2 136 |
| Altdorf | 5 | 18 | 2 | . | 125 | - 73 | - 151 | 2 855 | 884 | 1 100 |
| Appenzell | - 29 | 0 | 31 | . | 487 | - 58 | 266 | 5 | 550 | 549 |
| Arbon | - 198 | 107 | 59 | . | 1 132 | 545 | 627 | 10 | 2 632 | 3 185 |
| Baden ⁴⁾ | 1 271 | 1 240 | 1 295 | - | 4 460 | - 922 | - 667 | 9 111 | 4 820 | 5 042 |
| Bellinzona ⁴⁾ ... | 98 | 367 | 391 | - | 5 569 | - 974 | - 4 458 | 27 337 | 1 831 | 1 839 |
| Bern | 462 | 474 | 581 | - 2 846 | 37 899 | 1 652 | - 47 549 | 277 388 | 54 623 | 63 414 |
| Biel | - 27 | - 1 725 | - 1 088 | - 1 410 | 10 944 | - 2 590 | - 6 084 | 78 820 | 22 838 | 23 839 |
| Binningen | 241 | 125 | 35 | 4 | 2 690 | 301 | 2 211 | 5 970 | 2 527 | 2 871 |
| Birsfelden | 17 | 38 | 54 | . | 689 | 342 | 317 | 4 671 | 1 451 | 1 750 |
| Bolligen | 619 | 594 | 879 | . | 4 185 | 1 029 | 1 783 | 9 022 | 3 394 | 4 125 |
| Burgdorf | 16 | 28 | 18 | - 165 | 1 676 | 118 | - 163 | 14 885 | 4 207 | 5 137 |
| Carouge | 243 | 97 | 494 | . | 7 106 | 463 | 4 619 | 21 567 | 1 536 | 1 926 |
| Chaux-de-Fds. | 2 526 | 2 625 | 2 999 | - | 20 134 | 2 197 | 17 483 | 56 545 | 12 401 | 14 694 |

Vgl. Anmerkungen Tab. 61 Fortsetzung. - Voir notes tabl. 61 suite.

60

61

Finanzlage der Gemeinden - Finances communales

In 1000 Franken - En 1000 francs

61
Fortsetzung
Suite

| Gemeinden Communes 1) | Rechnungsabschlüsse Résultats des comptes communaux | | | | Reinvermögen - Fortune nette (Inbegr. Fonds - y compris les fonds) | | | Feste Schulden | Einkommens- und Vermögens- steuern | | |
|---------------------------------|---|---------|---------|--------------------|---|-----------------------------|----------|---------------------------------|--|---------|------|
| | Verwaltungsrechnungen (Überschüsse) Comptes d'administration (Excédents) | | | | Jahresende Fin d'année | Veränderung Modification | | Dettes consolidées 3) | Impôts sur le revenu et la fortune | | |
| | 1959 | 1960 | 1961 | 1963 ²⁾ | | 1961 | 1960/61 | | 1946/1961 | 1961 | 1960 |
| | | | | | | | | | | | |
| Chur | 3 | 7 | 9 | 372 | - 1 418 | - 1 674 | - 2 780 | 57 157 | 5 175 | 6 037 | |
| Dietikon | 214 | 88 | 581 | . | 8 788 | 1 090 | 6 982 | 7 905 | 4 173 | 6 041 | |
| Dübendorf | 1 077 | 2 503 | 2 420 | . | 8 667 | 2 549 | 6 383 | 8 950 | 4 461 | 5 139 | |
| Emmen | - | - | - | . | 2 145 | 1 078 | - 2 014 | 14 049 | 3 096 | 4 482 | |
| Frauenfeld ⁴⁾ .. | 263 | 281 | 329 | . | 2 051 | 934 | 223 | 8 795 | 3 763 | 4 752 | |
| Fribourg ⁴⁾ | 609 | 654 | 685 | 831 | 10 240 | 1 266 | 13 583 | 15 080 | 6 816 | 7 555 | |
| Genève ⁴⁾ | 73 | 251 | 5 097 | 234 | 50 458 | - 21 097 | - 10 118 | 282 876 | 41 651 | 48 417 | |
| Glarus | 67 | 70 | 68 | . | 1 884 | - 8 | - 248 | 2 000 | 862 | 974 | |
| Grenchen | 64 | 12 | 61 | - 118 | 18 284 | 1 466 | 15 577 | 16 380 | 7 034 | 9 797 | |
| Herisau | 21 | 84 | 135 | . | 1 805 | - 117 | 462 | - | 3 132 | 3 498 | |
| Horgen | 2 248 | 1 931 | 2 044 | - | 6 528 | 1 201 | 3 948 | 3 075 | 4 809 | 4 906 | |
| Köniz | 18 | 10 | 8 | . | 4 575 | 1 803 | 3 467 | 26 965 | 6 770 | 8 663 | |
| Kreuzlingen .. | 172 | 316 | 548 | 0 | 1 537 | 988 | 841 | 10 234 | 3 074 | 3 952 | |
| Kriens | 94 | 61 | 54 | . | 1 068 | - 60 | 240 | 6 554 | 2 153 | 2 336 | |
| Küssnacht | 325 | 84 | 1 775 | - | 13 563 | 1 630 | 7 519 | 14 684 | 8 419 | 10 116 | |
| Langenthal ... | 13 | 12 | 15 | - 11 | 2 387 | 28 | - 187 | 13 272 | 4 616 | 5 197 | |
| Lausanne | 2 209 | 3 353 | 5 759 | 52 | - 138 038 | 519 | - 78 154 | 345 163 | 34 731 | 42 777 | |
| Liestal | 10 | 10 | 10 | - 194 | 1 601 | 275 | 40 | 8 977 | 1 996 | 2 197 | |
| Locarno | 187 | 181 | 130 | . | - 7 493 | - 264 | - 3 181 | 17 635 | 1 679 | 1 967 | |
| Locle, Le ⁴⁾ | 857 | 437 | 914 | - 256 | 16 440 | - 380 | 12 525 | 16 651 | 4 547 | 5 236 | |
| Lugano ⁴⁾ | - 1 586 | 508 | 517 | - | 4 984 | 553 | 5 374 | 49 536 | 5 887 | 6 646 | |
| Luzern | 67 | 164 | 68 | 126 | 9 413 | 912 | 33 067 | 52 569 | 18 483 | 20 044 | |
| Montreux | 228 | 262 | 225 | 335 | - 2 857 | 291 | 5 321 | 7 278 | 2 547 | 3 043 | |
| Münchenstein .. | 17 | 19 | 28 | - 299 | 210 | - | - 420 | 10 680 | 1 444 | 1 689 | |
| Muttenz | 13 | 51 | 84 | - 1 | 936 | 34 | 645 | 2 360 | 2 463 | 2 503 | |
| Neuchâtel ⁴⁾ .. | 2 142 | 2 636 | 3 893 | 406 | 8 158 | - 580 | 5 137 | 83 649 | 10 267 | 11 657 | |
| Neuhausen ... | 36 | 70 | 50 | . | 3 149 | 489 | 1 365 | 5 507 | 2 297 | 2 829 | |
| Olten | 4 | 2 | 5 | 3 | 4 360 | 954 | 1 217 | 18 041 | 6 872 | 7 539 | |
| Pully | 311 | 312 | 358 | . | 4 323 | 1 382 | 3 475 | 7 321 | 2 775 | 3 539 | |
| Renens | 4 | 7 | 7 | . | 1 353 | 72 | 1 452 | 5 771 | 1 662 | 2 187 | |
| Riehen | 77 | 30 | 63 | 50 | 6 743 | 224 | 5 180 | 500 | 4 028 | 4 605 | |
| Rorschach | 298 | 402 | 626 | . | 7 566 | 1 192 | 6 128 | 2 700 | 2 388 | 2 925 | |
| St. Gallen | 620 | 1 968 | 2 311 | . | 27 896 | 1 599 | 23 149 | 87 637 | 22 205 | 23 225 | |
| Sarnen | 102 | 285 | 104 | . | - 1 762 | - 441 | - 1 604 | 3 566 | 891 | 783 | |
| Schaffhausen .. | - 675 | - 7 | 1 | - 539 | 6 700 | 1 667 | - 12 130 | 46 000 | 8 987 | 10 284 | |
| Schlieren | 560 | 673 | 691 | - | 6 136 | 1 398 | 3 457 | 3 377 | 3 193 | 3 422 | |
| Schwyz ⁴⁾ | 459 | 510 | 6 | . | 101 | - 136 | 939 | 8 603 | 1 465 | 1 656 | |
| Sion ⁴⁾ | 416 | - 2 629 | - 5 010 | - | - 641 | - 874 | 90 | 18 549 | 3 838 | 4 746 | |
| Solothurn | 37 | 43 | 54 | 10 | 8 723 | - 838 | 4 350 | 15 700 | 7 915 | 8 672 | |
| Stans | 34 | 32 | 27 | . | 395 | 234 | 338 | 858 | 625 | 749 | |
| Steffisburg ... | 366 | 361 | 954 | 2 | 2 423 | 565 | 275 | 10 385 | 2 182 | 2 984 | |
| Thalwil | 593 | 1 789 | 2 852 | - | 8 034 | 2 266 | 4 473 | 6 010 | 4 251 | 5 468 | |
| Thun | 208 | - | - | 67 | - 5 119 | 1 378 | - 3 611 | 64 876 | 7 687 | 8 920 | |
| Uster | 615 | 1 074 | 166 | - | 7 570 | 930 | 4 139 | 6 894 | 5 294 | 7 054 | |
| Vevey | 35 | 9 | 97 | - 80 | - 1 764 | - 1 035 | 4 456 | 24 233 | 4 259 | 5 086 | |
| Wädenswil ... | 337 | 815 | 1 047 | - | 8 845 | 1 403 | 4 795 | 8 177 | 4 411 | 5 172 | |
| Wettingen | 764 | - 20 | 102 | - | 1 179 | - 239 | 446 | 12 333 | 2 967 | 3 517 | |
| Wetzikon | 109 | 859 | 788 | - | 2 905 | - 164 | 2 422 | 10 995 | 3 374 | 3 532 | |
| Wil | 199 | 151 | 411 | . | 3 570 | 643 | 830 | 1 725 | 2 040 | 2 191 | |
| Winterthur ... | 89 | 32 | 1 024 | . | 52 179 | 6 477 | 19 316 | 49 033 | 27 464 | 32 990 | |
| Yverdon | 24 | 35 | 50 | . | - 7 238 | - 2 054 | - 7 828 | 38 201 | 2 816 | 3 239 | |
| Zollikon | 1 543 | 1 591 | 1 213 | - | 9 134 | - 941 | 5 182 | 871 | 7 669 | 8 917 | |
| Zug | 146 | 453 | - 462 | 25 | - 11 442 | - 1 013 | - 11 487 | 26 183 | 4 764 | 5 116 | |
| Zürich | - 320 | 707 | 1 833 | 1 061 | 258 139 | 28 567 | 87 704 | 691 733 | 198 787 | 232 593 | |
| Total | 22 030 | 28 008 | 41 301 | . | 520 575 | 40 561 | 138 005 | 2 792 196 | 661 462 | 770 563 | |

1) 24 Kantonshauptorte (ohne Basel, s. Kantone) und Gemeinden mit mehr als 10 000 Einwohnern.
24 Chefs-lieux de cantons (sans Bâle, v. cantons) et communes au-dessus de 10 000 habitants.

2) Voranschläge. - Budgets. 3) Jahresende. - Fin d'année.

4) Rechnungsabschlüsse ohne Schuldentilgung. - Résultats des comptes communaux sans les amortissements financiers.

AUSSENHANDEL - COMMERCE EXTÉRIEUR

Jahresergebnisse des Außenhandels - Résultats annuels du commerce extérieur

In Millionen Franken - En millions de francs

| Jahr Année | Einfuhr - Importation | | | | Ausfuhr - Exportation | | | | Handelsbilanz Balance commerciale |
|---------------|--------------------------------------|---------------------------------|---------------------------------|----------|--------------------------------------|---------------------------------|---------------------------------|---------|--------------------------------------|
| | Lebensmittel Denrées alimentaires | Rohstoffe Matières premières | Fabrikate Produits fabriqués | Total | Lebensmittel Denrées alimentaires | Rohstoffe Matières premières | Fabrikate Produits fabriqués | Total | |
| 1939 | 509,4 | 709,4 | 670,6 | 1 889,4 | 73,8 | 73,3 | 1 150,5 | 1 297,6 | - 591,8 |
| 1953 | 1 258,3 | 1 680,8 | 2 131,6 | 5 070,7 | 256,6 | 233,8 | 4 674,2 | 5 164,6 | 93,9 |
| 1954 | 1 277,9 | 1 923,8 | 2 389,9 | 5 591,6 | 270,7 | 226,3 | 4 774,5 | 5 271,5 | - 320,1 |
| 1955 | 1 360,1 | 2 215,8 | 2 825,3 | 6 401,2 | 264,6 | 243,1 | 5 114,5 | 5 622,2 | - 779,0 |
| 1956 | 1 568,1 | 2 697,7 | 3 331,2 | 7 597,0 | 318,6 | 245,1 | 5 639,8 | 6 203,5 | - 1 393,5 |
| 1957 | 1 705,0 | 2 941,4 | 3 800,7 | 8 447,1 | 343,8 | 255,2 | 6 114,9 | 6 713,9 | - 1 733,2 |
| 1958 | 1 564,5 | 2 204,1 | 3 566,6 | 7 335,2 | 362,3 | 257,8 | 6 028,7 | 6 648,8 | - 686,4 |
| 1959 | 1 510,1 | 2 335,0 | 4 422,8 | 8 267,9 | 381,2 | 322,2 | 6 570,4 | 7 273,8 | - 994,1 |
| 1960 | 1 629,8 | 3 041,3 | 4 977,0 | 9 648,1 | 377,6 | 517,5 | 7 235,6 | 8 130,7 | - 1 517,4 |
| 1961 | 1 787,9 | 3 400,8 | 6 455,7 | 11 644,4 | 399,3 | 525,8 | 7 897,0 | 8 822,1 | - 2 822,3 |
| 1962 | 1 991,7 | 3 400,3 | 7 593,5 | 12 985,5 | 399,9 | 550,7 | 8 629,3 | 9 579,9 | - 3 405,6 |

62

Monatsergebnisse des Außenhandels - Résultats mensuels du commerce extérieur

In Millionen Franken - En millions de francs

| Monat Mois | Einfuhr - Importation | | | Ausfuhr - Exportation | | | Handelsbilanz Balance commerciale | | |
|---------------------|-----------------------|----------|---------|-----------------------|---------|-------|--------------------------------------|-----------|---------|
| | 1961 | 1962 | 1963 | 1961 | 1962 | 1963 | 1961 | 1962 | 1963 |
| Jan. - Jan. | 857,6 | 1 131,1 | 1 033,7 | 624,8 | 682,3 | 707,0 | - 232,8 | - 448,8 | - 326,7 |
| Feb. - Fév. | 886,7 | 1 015,8 | | 683,8 | 735,9 | | - 202,9 | - 279,9 | |
| März - Mars | 1 035,2 | 1 123,9 | | 749,4 | 836,0 | | - 285,8 | - 287,9 | |
| Apr. - Avr. | 909,2 | 996,5 | | 672,5 | 731,3 | | - 236,7 | - 265,2 | |
| Mai - Mai | 967,4 | 1 139,0 | | 693,0 | 788,9 | | - 274,4 | - 350,1 | |
| Juni - Juin | 999,3 | 1 088,5 | | 750,7 | 797,6 | | - 248,6 | - 290,9 | |
| Juli - Juil. | 964,9 | 1 135,3 | | 757,3 | 812,1 | | - 207,6 | - 323,2 | |
| Aug. - Août | 939,0 | 1 051,3 | | 636,2 | 689,9 | | - 302,8 | - 361,4 | |
| Sep. - Sep. | 965,3 | 1 018,7 | | 772,0 | 835,1 | | - 193,3 | - 183,6 | |
| Okt. - Oct. | 1 053,9 | 1 141,1 | | 807,2 | 906,1 | | - 246,7 | - 235,0 | |
| Nov. - Nov. | 1 062,2 | 1 103,8 | | 827,5 | 930,2 | | - 234,7 | - 173,6 | |
| Dez. - Déc. | 1 003,8 | 1 040,9 | | 851,7 | 835,2 | | - 152,1 | - 205,7 | |
| Total ¹⁾ | 11 644,4 | 12 985,5 | | 8 822,1 | 9 579,9 | | - 2 822,3 | - 3 405,6 | |

63

¹⁾ Das Jahresergebnis stimmt mit der Summe der Monatsergebnisse nicht genau überein.
Le total annuel ne correspond pas exactement à la somme des résultats mensuels.

Außenhandelsmengen - Quantités du commerce extérieur

Jahresergebnisse - Résultats annuels

Monatsergebnisse - Résultats mensuels

| Jahr Année | Einfuhr Importation | Ausfuhr Exportation |
|---------------|------------------------|------------------------|
| | 1000 t | |
| 1939 | 8 772 | 548 |
| 1953 | 8 835 | 706 |
| 1954 | 10 283 | 818 |
| 1955 | 11 321 | 854 |
| 1956 | 13 169 | 905 |
| 1957 | 13 446 | 916 |
| 1958 | 11 936 | 964 |
| 1959 | 12 818 | 1 218 |
| 1960 | 15 429 | 1 483 |
| 1961 | 17 307 | 1 359 |
| 1962 | 19 301 | 1 342 |

Mit Einschluß der in Doppelzentner umgerechneten Hektoliter und Stückzahl. - Y compris les hectolitres et le nombre de pièces convertis en quintaux.

64

| Monat Mois | Einfuhr - Importation | | Ausfuhr - Exportation | |
|----------------------------|-----------------------|-------|-----------------------|------|
| | 1962 | 1963 | 1962 | 1963 |
| 1000 t | | | | |
| Jan. - Jan. | 1 397 | 1 219 | 94 | 83 |
| Feb. - Fév. | 1 282 | | 100 | |
| März - Mars | 1 426 | | 117 | |
| Apr. - Avr. | 1 293 | | 112 | |
| Mai - Mai | 1 682 | | 120 | |
| Juni - Juin | 1 710 | | 115 | |
| Juli - Juil. | 1 985 | | 116 | |
| Aug. - Août | 1 910 | | 103 | |
| Sep. - Sep. | 1 768 | | 111 | |
| Okt. - Oct. | 1 737 | | 129 | |
| Nov. - Nov. | 1 553 | | 121 | |
| Dez. - Déc. | 1 411 | | 94 | |
| Total | 19 154 | | 1 332 | |
| Jahr - Année ¹⁾ | 19 301 | | 1 342 | |

¹⁾ Vgl. Anmerkung Tab. 64. - Voir note tabl. 64.

65

Einfuhr wichtiger Waren - Importation de produits importants

66

| Waren | Menge - Quantité In 10 Tonnen - par 10 tonnes | | | | Wert - Valeur In Millionen Franken - en millions de francs | | | | Produits |
|---|--|---------|-------------------|--------|---|-------|-------------------|------|---|
| | Jahr Année | | Januar Janvier | | Jahr Année | | Januar Janvier | | |
| | 1961 | 1962 | 1962 | 1963 | 1961 | 1962 | 1962 | 1963 | |
| Lebens-, Genuß- und Futtermittel | | | | | | | | | Denrées alimentaires, boissons et fourrages |
| Fleisch | 2 149 | 3 709 | 317 | 276 | 79,9 | 123,3 | 10,2 | 10,0 | Viande |
| Käse | 791 | 896 | 66 | 90 | 29,8 | 34,0 | 2,5 | 3,2 | Fromage |
| Schaleneier | 2 220 | 2 369 | 181 | 175 | 49,3 | 47,4 | 3,7 | 5,1 | Oeufs avec coquilles |
| Frischgemüse | 10 636 | 11 585 | 953 | 998 | 78,5 | 110,6 | 8,1 | 10,3 | Légumes frais |
| Süßfrüchte | 19 499 | 21 227 | 2 206 | 1 873 | 190,6 | 210,9 | 22,2 | 19,1 | Fruits du midi |
| Rohkaffee | 3 242 | 3 040 | 275 | 341 | 110,7 | 100,6 | 8,8 | 10,6 | Café brut |
| Mahlweizen | 31 645 | 31 753 | 1 496 | 1 051 | 115,2 | 124,6 | 5,9 | 3,9 | Froment p. la mouture |
| Futterweizen | 6 700 | 10 367 | 465 | 1 041 | 16,9 | 28,6 | 1,4 | 2,7 | Froment p. l'affouragem. |
| Futtergerste | 19 426 | 21 074 | 1 526 | 1 139 | 44,0 | 58,4 | 4,0 | 3,2 | Orge p. l'affouragement |
| Hafer | 12 990 | 10 700 | 1 413 | 818 | 32,6 | 29,4 | 3,7 | 2,6 | Avoine |
| Mais | 8 144 | 13 642 | 819 | 1 654 | 21,8 | 37,2 | 2,3 | 4,5 | Mais |
| Braustoffe | 6 976 | 8 077 | 729 | 658 | 36,5 | 41,6 | 4,0 | 4,0 | Matières à brasser |
| Ölsaaten | 12 486 | 10 891 | 1 276 | 1 104 | 101,3 | 83,3 | 9,5 | 8,3 | Graines oléagineuses |
| Speiseöle und -fette | 3 058 | 3 097 | 270 | 255 | 49,1 | 45,8 | 4,6 | 3,1 | Huiles et graisses comestibles |
| Zucker | 24 511 | 22 577 | 1 320 | 978 | 88,2 | 72,3 | 3,9 | 3,5 | Sucre |
| Kakaobohnen | 1 813 | 1 358 | 354 | 101 | 46,8 | 34,7 | 8,2 | 2,2 | Fèves de cacao |
| Faßwein ¹⁾ | 111 863 | 123 224 | 10 548 | 9 024 | 84,9 | 100,4 | 7,8 | 6,5 | Vins en fûts ¹⁾ |
| Rohstoffe | | | | | | | | | Matières premières |
| Rohtabak | 1 492 | 1 610 | 111 | 116 | 105,1 | 113,8 | 7,9 | 8,6 | Tabac brut |
| Kohlen | 237 490 | 244 232 | 21 355 | 15 776 | 184,1 | 190,2 | 16,7 | 14,0 | Charbon |
| Benzin | 115 095 | 104 925 | 10 124 | 6 623 | 183,4 | 157,3 | 15,8 | 9,7 | Benzine |
| Mineral- u. Teeröle | 49 292 | 34 498 | 4 790 | 3 204 | 71,9 | 50,9 | 6,6 | 4,7 | Huiles minérales et huiles de goudron |
| Heizöl | 243 660 | 335 597 | 25 261 | 30 741 | 275,0 | 379,8 | 29,3 | 37,5 | Huiles pour le chauffage |
| Aluminiumoxyd | 8 886 | 10 204 | 606 | 987 | 26,9 | 31,5 | 1,8 | 3,1 | Oxyde d'aluminium |
| Düngstoffe | 34 799 | 35 895 | 1 520 | 1 479 | 39,1 | 41,5 | 2,0 | 1,9 | Engrais |
| Chemisch-pharmazeutische Rohstoffe | 42 918 | 47 111 | 3 104 | 2 489 | 321,3 | 339,2 | 25,6 | 24,2 | Substances chimico-pharmaceut. brutes |
| Häute und Felle | 983 | 987 | 99 | 85 | 23,3 | 24,5 | 2,5 | 2,3 | Cuirs et peaux |
| Nutzholz (roh) | 30 249 | 26 096 | 1 922 | 863 | 63,1 | 54,8 | 4,2 | 2,1 | Bois d'œuvre (brut) |
| Rohstoffe für die Papierfabrikation | 39 389 | 23 942 | 2 920 | 1 223 | 100,4 | 72,5 | 7,7 | 3,6 | Matières premières p. la fabr. du papier |
| Zellulose z. Herst. v. künstl. Spinnstoffen | 2 453 | 2 197 | 213 | 228 | 19,6 | 16,6 | 1,6 | 1,7 | Cellulose p. la fabr. de fibres textiles artif. |
| Rohseide | 53 | 55 | 6 | 7 | 24,6 | 28,6 | 3,0 | 3,6 | Soie brute |
| Rohwolle | 725 | 787 | 92 | 107 | 52,8 | 57,2 | 6,6 | 7,4 | Laine brute |
| Kammzug | 546 | 509 | 52 | 61 | 60,6 | 57,5 | 5,9 | 6,8 | Trait |
| Rohbaumwolle | 4 614 | 4 022 | 732 | 512 | 148,9 | 128,9 | 23,4 | 16,2 | Coton brut |
| Roheisen und -stahl | 29 959 | 36 984 | 4 288 | 2 988 | 104,6 | 123,4 | 13,7 | 10,6 | Fers et aciers bruts |
| Stabeisen und -stahl | 20 752 | 21 178 | 2 079 | 1 590 | 115,2 | 109,0 | 11,2 | 7,4 | Barres en fer et acier |
| Profile a. Eisen u. Stahl | 16 498 | 20 356 | 2 024 | 1 540 | 83,2 | 101,0 | 10,3 | 7,5 | Profilés en fer et acier |
| Eisen- und Stahlblech | 48 286 | 48 225 | 4 511 | 4 901 | 326,9 | 304,9 | 28,2 | 28,7 | Tôles de fer et d'acier |
| Rohkupfer | 5 404 | 4 234 | 448 | 280 | 151,3 | 121,0 | 12,4 | 8,1 | Cuivre brut |
| Rohaluminium | 1 051 | 1 111 | 141 | 31 | 23,0 | 24,1 | 3,1 | 0,6 | Aluminium brut |
| Rohblei | 2 225 | 2 412 | 331 | 161 | 18,7 | 18,6 | 2,6 | 1,2 | Plomb brut |
| Fabrikate | | | | | | | | | Produits fabriqués |
| Pharmaz. Erzeugnisse | 207 | 214 | 18 | 18 | 59,9 | 66,2 | 5,1 | 5,1 | Produits pharmaceut. |
| Chem. Erzeugnisse | 26 873 | 29 906 | 2 242 | 2 032 | 417,4 | 440,8 | 35,6 | 32,9 | Produits chimiques |
| Farbwaren | 1 687 | 1 689 | 119 | 114 | 74,9 | 75,0 | 6,3 | 5,0 | Couleurs |
| Kunststoffwaren | 1 570 | 1 843 | 142 | 160 | 104,1 | 124,6 | 9,5 | 10,4 | Ouvrages en mat. plast. |
| Kautschukwaren | 1 757 | 2 090 | 169 | 162 | 109,6 | 126,8 | 10,6 | 9,9 | Ouvrages en caoutchouc |
| Leder | 352 | 328 | 27 | 29 | 71,7 | 70,3 | 5,9 | 6,3 | Cuir |
| Papiere und Pappen | 7 508 | 7 836 | 489 | 748 | 110,8 | 119,3 | 9,0 | 11,0 | Papiers et cartons |
| Bücher, Zeitungen | 2 242 | 2 493 | 167 | 179 | 90,5 | 103,1 | 7,1 | 7,6 | Livres, journaux |
| Kunstfasergarne und Kurzfasern | 890 | 1 168 | 91 | 99 | 83,9 | 111,9 | 9,6 | 10,2 | Fils de fibres text. artif. et fibrane |
| Seiden- und Kunstfasergewebe | 287 | 346 | 32 | 38 | 86,6 | 105,4 | 9,5 | 11,4 | Etoffes de soie naturelle et de fibres text. artif. |
| Wolgarnen u. -gewebe | 542 | 483 | 38 | 40 | 102,4 | 97,3 | 7,7 | 8,4 | Fils et tissus de laine |

¹⁾ Menge in 10 hl. - Quantité en 10 hl.

Einfuhr wichtiger Waren - Importation de produits importants

| Waren | Menge - Quantité In 10 Tonnen - par 10 tonnes | | | | Wert - Valeur in Millionen Franken - en millions de francs | | | | Produits |
|---|--|---------|-------------------|--------|---|--------|-------------------|-------|--------------------------------------|
| | Jahr Année | | Januar Janvier | | Jahr Année | | Januar Janvier | | |
| | 1961 | 1962 | 1962 | 1963 | 1961 | 1962 | 1962 | 1963 | |
| Baumwollgewebe | 543 | 559 | 58 | 56 | 80,9 | 81,6 | 8,8 | 8,6 | Tissus de coton |
| Wirk- u. Strickwaren .. | 209 | 237 | 15 | 20 | 113,1 | 124,1 | 7,6 | 10,1 | Bonneterie |
| Konfektion | 397 | 441 | 27 | 38 | 178,0 | 197,2 | 10,6 | 13,5 | Confection |
| Schuhe ²⁾ | 4 857 | 5 213 | 436 | 538 | 58,8 | 61,6 | 5,0 | 6,0 | Chaussures ²⁾ |
| Eisenröhren u. -zubehör | 14 469 | 12 781 | 1 089 | 927 | 159,7 | 145,8 | 13,2 | 9,9 | Tuyaux et acc. tuy. en fer |
| Nichtelektr. Maschinen | 15 519 | 18 865 | 1 485 | 1 403 | 1251,1 | 1575,0 | 126,2 | 124,8 | Machines non électr. |
| Elektr. Maschinen und Apparate | 3 944 | 5 409 | 442 | 453 | 483,6 | 546,0 | 40,4 | 41,5 | Machines et appareils électriques |
| Instrumente u. Apparate | 474 | 540 | 42 | 42 | 225,3 | 261,0 | 20,5 | 20,7 | Instruments et appareils |
| Automobile ³⁾ | 118 420 | 137 831 | 17 525 | 15 833 | 678,4 | 836,9 | 95,3 | 94,1 | Automobiles ³⁾ |

2) Menge in 1000 Paar. - Quantité en 1000 paires. 3) Menge in Stück. - Quantité en pièces.

66

Fort-
setzung
Suite

Ausfuhr der Hauptindustrien und wichtiger Waren Exportation des principales industries et de produits importants

| Industriezweige | Wert - Valeur In Millionen Franken - en millions de francs | | | | | | Branches d'Industrie |
|--|---|----------------------|-------------------|---------------|----------------------|-------------------|--|
| | Jahr Année | Dezember Décembre | Januar Janvier | Jahr Année | Dezember Décembre | Januar Janvier | |
| | 1961 | | 1962 | 1962 | | 1963 | |
| Textilindustrie | 1 017,9 | 89,9 | 83,4 | 1 064,9 | 89,3 | 84,1 | Industrie textile |
| Schappe | 10,7 | 1,1 | 1,2 | 11,8 | 1,1 | 0,8 | Schappe |
| Kunstfasergarne und Kurzfasern | 180,3 | 17,1 | 17,1 | 220,2 | 19,8 | 18,9 | Fils de fibres textiles artif. et fibrane |
| Seiden- und Kunstfasergewebe .. | 133,7 | 12,9 | 13,0 | 143,5 | 13,6 | 12,6 | Etoffes de soie naturelle et de fibres text. artif. |
| Bänder aus Seide und andern Textilien | 13,0 | 1,2 | 1,0 | 13,9 | 1,2 | 0,9 | Rubans en soie et en autres textiles |
| Wollgarne | 38,2 | 3,3 | 3,1 | 37,8 | 3,2 | 2,9 | Fils de laine |
| Wollgewebe | 40,2 | 3,4 | 3,3 | 44,2 | 3,6 | 3,7 | Tissus de laine |
| Baumwollgarne | 65,6 | 5,8 | 4,8 | 49,3 | 3,5 | 3,8 | Fils de coton |
| Baumwollgewebe | 161,3 | 16,3 | 13,9 | 149,9 | 12,7 | 12,9 | Tissus de coton |
| Stickereien | 130,7 | 11,1 | 10,3 | 134,7 | 11,4 | 10,5 | Broderies |
| Wirk- und Strickwaren | 61,1 | 4,8 | 3,6 | 67,9 | 5,7 | 4,5 | Bonneterie |
| Bekleidungswaren | 73,9 | 3,7 | 4,1 | 74,9 | 3,8 | 4,3 | Articles d'habillement |
| Hutgeflechtindustrie | 32,7 | 4,1 | 3,9 | 36,0 | 4,2 | 4,7 | Industrie des tresses pour chapeaux |
| Schuhindustrie | 60,0 | 4,5 | 5,1 | 61,7 | 2,8 | 6,6 | Industrie d. chaussures |
| Metallindustrie | 4 790,9 | 479,7 | 364,4 | 5 245,3 | 483,3 | 364,8 | Industrie métallurg. |
| Maschinen, nicht elektr. | 2 056,2 | 210,5 | 164,9 | 2 279,9 | 210,6 | 177,3 | Machines non électr. |
| Elektrische Maschinen und Apparate | 514,9 | 47,5 | 40,9 | 532,0 | 49,6 | 44,0 | Machines et appareils électriques |
| Instrumente u. Apparate | 378,8 | 40,2 | 30,1 | 436,2 | 44,0 | 26,7 | Instruments et appareils |
| Uhren | 1 313,1 | 136,6 | 85,8 | 1 428,9 | 132,5 | 77,5 | Montres |
| Aluminium | 105,1 | 9,7 | 7,9 | 117,8 | 10,9 | 8,6 | Aluminium |
| Chemische und phar- mazeutische Industrie | 1 668,6 | 155,0 | 134,5 | 1 798,0 | 136,7 | 150,2 | Industrie chimique et pharmaceutique |
| Pharmazeut. Erzeugn. . | 395,7 | 38,7 | 30,0 | 415,5 | 27,6 | 32,8 | Produits pharmaceutiq. |
| Synthetische organi- sche Farbstoffe | 438,3 | 32,3 | 37,8 | 449,2 | 35,7 | 39,5 | Matières colorantes organiques synthet. |
| Riechstoffe und Kosmetika | 61,3 | 7,3 | 4,1 | 65,9 | 5,5 | 5,7 | Produits de parfumerie et cosmétiques |
| Chemikalien | 773,0 | 76,8 | 62,6 | 867,0 | 67,9 | 72,3 | Produits chimiques |
| Nahrungs- und Genußmittel | 456,6 | 45,3 | 28,5 | 472,8 | 42,6 | 33,3 | Denrées alimentaires et tabacs |
| Käse | 160,8 | 17,5 | 7,3 | 158,0 | 15,0 | 9,0 | Fromage |
| Milchkonserven und Kindermehl | 43,5 | 4,2 | 3,2 | 41,3 | 2,9 | 2,7 | Conserves de lait et farines alim. p. enfants |
| Schokolade | 60,2 | 4,9 | 3,7 | 62,7 | 5,3 | 4,0 | Chocolat |
| Suppen- u. Bouillon- produkte | 32,3 | 2,0 | 1,7 | 31,3 | 2,3 | 2,9 | Produits pour soupes et bouillons |
| Tabakfabrikate | 60,1 | 7,3 | 5,1 | 77,1 | 7,9 | 6,4 | Tabacs manufacturés |

67

Einfuhr und Ausfuhr der Schweiz nach Ländern
In 1000 Franken

68

| Länder | Einfuhr - Importation | | | | | Ausfuhr | |
|----------------------------|-----------------------|-------------------|-------------------|------------------|------------------|------------------|------------------|
| | 1960 | 1961 | 1962 | Januar - Januar | | 1960 | 1961 |
| | | | | 1962 | 1963 | | |
| | 1 | 2 | 3 | 4 | 5 | 6 | 7 |
| Westdeutschland | 2 840 704 | 3 664 029 | 4 086 691 | 334 455 | 318 091 | 1 492 569 | 1 578 247 |
| Ostdeutschland | 25 812 | 28 691 | 21 071 | 1 917 | 2 277 | 24 590 | 30 122 |
| Frankreich | 1 211 722 | 1 488 632 | 1 739 708 | 133 703 | 139 130 | 543 913 | 664 301 |
| Italien | 1 012 740 | 1 212 319 | 1 355 280 | 113 292 | 122 882 | 670 626 | 746 273 |
| Österreich | 209 434 | 287 317 | 364 921 | 26 248 | 26 621 | 259 620 | 305 608 |
| Niederlande | 400 949 | 441 246 | 491 603 | 36 757 | 39 504 | 333 525 | 367 639 |
| Belgien, Luxemburg | 423 987 | 476 432 | 523 019 | 42 804 | 41 710 | 287 529 | 301 229 |
| Großbritannien | 573 314 | 681 034 | 811 393 | 63 351 | 67 328 | 471 751 | 510 140 |
| Spanien | 88 730 | 96 923 | 116 812 | 12 366 | 10 044 | 130 390 | 160 551 |
| Portugal | 20 099 | 25 580 | 29 229 | 2 103 | 3 319 | 93 177 | 85 573 |
| Dänemark, Grönland | 84 512 | 111 771 | 156 615 | 14 737 | 13 870 | 148 598 | 149 735 |
| Norwegen | 38 555 | 44 480 | 37 119 | 2 895 | 2 067 | 89 602 | 103 517 |
| Schweden | 174 480 | 248 943 | 288 024 | 25 530 | 22 992 | 233 227 | 266 380 |
| Finnland | 23 856 | 53 814 | 34 034 | 4 738 | 2 973 | 85 465 | 97 180 |
| Polen | 36 089 | 49 073 | 47 822 | 2 582 | 3 234 | 56 473 | 55 902 |
| Tschechoslowakei | 61 234 | 79 079 | 76 341 | 9 111 | 5 752 | 65 519 | 62 544 |
| Ungarn | 33 041 | 43 697 | 48 900 | 4 495 | 4 754 | 32 887 | 34 283 |
| Jugoslawien | 20 394 | 22 516 | 30 140 | 1 480 | 2 938 | 79 965 | 63 939 |
| Griechenland | 15 635 | 17 473 | 19 026 | 1 410 | 1 852 | 38 157 | 48 116 |
| Bulgarien | 7 641 | 7 180 | 5 252 | 529 | 605 | 10 035 | 10 904 |
| Rumänien | 20 184 | 28 522 | 27 448 | 3 173 | 2 791 | 30 504 | 48 520 |
| Sowjetunion | 25 126 | 30 011 | 25 371 | 3 486 | 2 365 | 44 767 | 37 917 |
| Türkei | 22 472 | 25 147 | 36 476 | 3 291 | 2 831 | 37 758 | 33 340 |
| Übriges Europa | 3 407 | 3 741 | 6 335 | 576 | 477 | 26 464 | 25 933 |
| Europa | 7 374 117 | 9 167 650 | 10 378 630 | 845 029 | 840 407 | 5 287 111 | 5 787 893 |
| Ver. Arab. Republik | 30 067 | 22 180 | 17 193 | 1 396 | 3 476 | 58 745 | 77 552 |
| Britisch-Westafrika | 5 960 | 11 614 | 1 997 | - | - | 1 000 | 231 |
| Rep. Kongo (Léopoldville) | 11 170 | 10 002 | 8 919 | 917 | 1 786 | 12 334 | 12 448 |
| Rep. Südafrika | 23 078 | 53 208 | 24 577 | 3 852 | 1 052 | 94 179 | 78 051 |
| Übriges Afrika | 181 112 | 221 285 | 208 538 | 22 942 | 16 325 | 130 240 | 147 044 |
| Afrika | 251 387 | 318 289 | 261 224 | 29 107 | 22 639 | 296 498 | 315 326 |
| Israel | 25 346 | 31 247 | 35 053 | 1 997 | 2 819 | 35 165 | 49 088 |
| Iran | 21 887 | 27 192 | 29 875 | 2 236 | 2 126 | 48 747 | 53 852 |
| Pakistan | 3 492 | 4 191 | 6 151 | 587 | 718 | 37 456 | 45 453 |
| Indien | 25 825 | 39 164 | 42 130 | 3 991 | 3 334 | 104 685 | 100 087 |
| Thailand | 1 737 | 2 852 | 3 071 | 156 | 198 | 22 262 | 23 127 |
| Malaya und Singapore ... | 28 950 | 24 984 | 26 379 | 2 240 | 1 357 | 52 277 | 62 051 |
| China | 37 837 | 40 406 | 42 363 | 6 572 | 4 586 | 34 931 | 23 464 |
| Hongkong | 5 041 | 9 124 | 16 475 | 765 | 1 794 | 110 139 | 121 054 |
| Japan | 115 769 | 138 002 | 161 957 | 12 335 | 11 623 | 127 521 | 182 448 |
| Philippinen | 27 700 | 12 929 | 8 357 | 76 | 640 | 19 437 | 30 303 |
| Republik Indonesien | 12 963 | 15 778 | 13 710 | 1 101 | 1 075 | 22 251 | 24 232 |
| Übriges Asien | 46 969 | 37 893 | 51 592 | 2 320 | 3 790 | 198 920 | 195 019 |
| Asien | 353 516 | 383 762 | 437 113 | 34 376 | 34 060 | 813 791 | 910 178 |
| Kanada | 171 346 | 156 561 | 153 136 | 10 507 | 5 701 | 142 196 | 142 738 |
| Ver. Staaten von Amerika. | 1 095 559 | 1 198 715 | 1 269 869 | 171 461 | 86 391 | 806 888 | 817 329 |
| Mexiko | 40 687 | 32 387 | 45 137 | 7 272 | 8 677 | 95 785 | 104 167 |
| Kuba | 18 528 | 11 254 | 13 284 | 702 | 240 | 10 398 | 5 686 |
| Niederländische Antillen . | 1 138 | 1 176 | 4 617 | 191 | 1 188 | 6 291 | 4 589 |
| Kolumbien | 17 940 | 21 691 | 20 163 | 1 451 | 2 452 | 57 178 | 59 154 |
| Venezuela | 6 211 | 6 226 | 7 527 | 272 | 182 | 95 043 | 84 053 |
| Brasilien | 47 924 | 53 577 | 56 428 | 5 674 | 5 296 | 109 094 | 103 894 |
| Uruguay | 13 432 | 20 000 | 17 790 | 2 128 | 2 497 | 15 030 | 18 614 |
| Argentinien | 67 348 | 69 600 | 103 324 | 6 577 | 3 446 | 93 131 | 140 655 |
| Chile | 24 730 | 19 720 | 19 270 | 2 034 | 1 189 | 29 685 | 38 765 |
| Peru | 53 030 | 48 832 | 43 621 | 4 485 | 6 115 | 39 546 | 47 117 |
| Übriges Amerika | 83 178 | 109 457 | 123 645 | 6 854 | 7 399 | 79 529 | 91 328 |
| Amerika | 1 641 051 | 1 749 196 | 1 877 811 | 219 608 | 130 773 | 1 579 794 | 1 658 089 |
| Australien und Ozeanien . | 28 056 | 25 498 | 30 726 | 3 018 | 5 776 | 153 552 | 150 650 |
| Total | 9 648 127 | 11 644 395 | 12 985 504 | 1 131 138 | 1 033 655 | 8 130 746 | 8 822 136 |
| davon: | | | | | | | |
| EWG | 5 890 102 | 7 282 658 | 8 196 301 | 661 011 | 661 317 | 3 328 162 | 3 657 689 |
| EFTA | 1 124 250 | 1 452 939 | 1 721 335 | 139 602 | 139 170 | 1 381 440 | 1 518 133 |

Importation et exportation de la Suisse par pays

En 1000 francs

| Exportation | | | Handelsbilanz - Balance commerciale | | | Pays |
|-------------|------------------|------------|-------------------------------------|-------------|-------------|------------------------------|
| 1962 8 | Januar - Janvier | | 1960 11 | 1961 12 | 1962 13 | |
| | 1962 9 | 1963 10 | | | | |
| 1 667 830 | 112 700 | 125 188 | - 1 348 135 | - 2 085 782 | - 2 418 861 | Allemagne occidentale |
| - 21 216 | 1 358 | 1 578 | - 1 222 | 1 431 | 145 | Allemagne orientale |
| 777 504 | 57 684 | 63 042 | - 667 809 | - 824 331 | - 962 204 | France |
| 870 056 | 64 690 | 68 752 | - 342 114 | - 466 046 | - 485 224 | Italie |
| 344 464 | 28 291 | 25 817 | 50 186 | 18 291 | - 20 457 | Autriche |
| 389 579 | 30 276 | 32 707 | - 67 424 | - 73 607 | - 102 024 | Pays-Bas |
| 316 964 | 22 332 | 24 406 | - 136 458 | - 175 203 | - 206 055 | Belgique, Luxembourg |
| 560 347 | 40 389 | 47 490 | - 101 563 | - 170 894 | - 251 046 | Grande-Bretagne |
| 209 930 | 12 008 | 15 919 | 41 660 | 63 628 | 93 118 | Espagne |
| 98 198 | 7 379 | 8 865 | 73 078 | 59 993 | 68 969 | Portugal |
| 178 239 | 11 091 | 13 021 | 64 086 | 37 964 | 21 624 | Danemark, Groenland |
| 112 450 | 8 733 | 9 155 | 51 047 | 59 037 | 75 331 | Norvège |
| 310 688 | 24 356 | 23 588 | 58 747 | 17 437 | 22 664 | Suède |
| 107 455 | 7 583 | 5 893 | 61 609 | 43 366 | 73 421 | Finlande |
| 42 137 | 3 415 | 3 288 | 20 384 | 6 829 | - 5 685 | Pologne |
| 58 919 | 4 174 | 2 295 | 4 285 | - 16 535 | - 17 422 | Tchécoslovaquie |
| 34 592 | 2 602 | 2 108 | - 154 | - 9 414 | - 14 308 | Hongrie |
| 68 524 | 7 711 | 7 983 | 59 571 | 41 423 | 38 384 | Yougoslavie |
| 51 252 | 4 426 | 3 675 | 22 522 | 30 643 | 32 226 | Grèce |
| 8 156 | 868 | 1 557 | 2 394 | 3 724 | 2 904 | Bulgarie |
| 56 451 | 3 216 | 3 959 | 10 320 | 19 998 | 29 003 | Roumanie |
| 29 962 | 2 048 | 980 | 19 641 | 7 906 | 4 591 | Union soviétique |
| 34 502 | 1 812 | 2 425 | 15 286 | 8 193 | - 1 974 | Turquie |
| 34 007 | 2 010 | 2 924 | 23 057 | 22 192 | 27 672 | Reste de l'Europe |
| 6 383 422 | 461 152 | 496 615 | - 2 087 006 | - 3 379 757 | - 3 995 208 | Europe |
| 66 491 | 6 578 | 5 526 | 28 678 | 55 372 | 49 298 | Rép. Arabe Unie |
| 73 | 3 | 1 | - 4 960 | - 11 383 | - 1 924 | Afrique occid. britannique |
| 12 879 | 789 | 566 | 1 164 | 2 446 | 3 960 | Rép. du Congo (Léopoldville) |
| 102 072 | 6 369 | 7 793 | 71 101 | 24 843 | 77 495 | Rép. de l'Afrique du Sud |
| 160 716 | 11 290 | 8 735 | - 50 872 | - 74 241 | - 47 822 | Reste de l'Afrique |
| 342 231 | 25 029 | 22 621 | 45 111 | - 2 963 | 81 007 | Afrique |
| 64 128 | 3 438 | 5 052 | 9 819 | 17 841 | 29 075 | Israël |
| 46 648 | 2 476 | 2 731 | 26 860 | 26 660 | 16 773 | Iran |
| 32 858 | 1 977 | 1 485 | 33 964 | 41 262 | 26 707 | Pakistan |
| 126 396 | 7 784 | 12 261 | 78 860 | 60 923 | 84 266 | Inde |
| 27 654 | 2 486 | 2 167 | 20 525 | 20 275 | 24 583 | Thaïlande |
| 66 324 | 4 729 | 3 730 | 23 327 | 37 067 | 39 945 | Malaisie et Singapore |
| 15 539 | 789 | 847 | - 2 906 | - 16 942 | - 26 824 | Chine |
| 131 031 | 10 034 | 9 505 | 105 098 | 111 930 | 114 556 | Hongkong |
| 204 171 | 14 260 | 15 920 | 11 752 | 44 446 | 42 214 | Japon |
| 20 914 | 1 547 | 1 453 | - 8 263 | 17 374 | 12 557 | Philippines |
| 12 580 | 1 396 | 208 | 9 288 | 8 454 | - 1 130 | République d'Indonésie |
| 204 253 | 14 532 | 13 682 | 151 951 | 157 126 | 152 661 | Reste de l'Asie |
| 952 496 | 65 448 | 69 041 | 460 275 | 526 416 | 515 383 | Asie |
| 147 160 | 11 514 | 9 084 | - 29 150 | - 13 823 | - 5 976 | Canada |
| 910 583 | 56 089 | 51 848 | - 288 671 | - 381 386 | - 359 286 | Etats-Unis d'Amérique |
| 114 884 | 5 773 | 12 453 | 55 098 | 71 780 | 69 747 | Mexique |
| 1 568 | 178 | 40 | - 8 130 | - 5 568 | - 11 716 | Cuba |
| 4 869 | 429 | 749 | 5 153 | 3 413 | 252 | Antilles néerlandaises |
| 49 891 | 6 838 | 3 456 | 39 238 | 37 463 | 29 728 | Colombie |
| 69 967 | 5 135 | 4 302 | 88 832 | 77 827 | 62 440 | Venezuela |
| 117 592 | 6 722 | 8 131 | 61 170 | 50 317 | 61 164 | Bésil |
| 15 638 | 1 443 | 1 208 | 1 598 | - 1 386 | - 2 152 | Uruguay |
| 121 042 | 11 870 | 4 916 | 25 783 | 71 055 | 17 718 | Argentine |
| 33 559 | 2 295 | 2 782 | 4 955 | 19 045 | 14 289 | Chili |
| 62 865 | 3 037 | 3 128 | - 13 484 | - 1 715 | 19 244 | Pérou |
| 98 638 | 7 789 | 5 770 | - 3 649 | - 18 129 | - 25 007 | Reste de l'Amérique |
| 1 748 256 | 119 112 | 107 867 | - 61 257 | - 91 107 | - 129 555 | Amérique |
| 153 535 | 11 572 | 10 813 | 125 496 | 125 152 | 122 809 | Australie et Océanie |
| 9 579 940 | 682 313 | 706 957 | - 1 517 381 | - 2 822 259 | - 3 405 564 | Total |
| 4 021 933 | 287 682 | 314 095 | - 2 561 940 | - 3 624 969 | - 4 174 368 | dont: |
| 1 711 841 | 127 822 | 133 829 | 257 190 | 65 194 | - 9 494 | CEE |
| | | | | | | AELE |

Außenhandel nach volkswirtschaftlichen Hauptgruppen
Commerce extérieur par catégories économiques principales

In Millionen Franken - En millions de francs

69

| Monat Mois | Einfuhr - Importation | | | | | | | | | Ausfuhr - Exportation | | |
|---------------|--------------------------------------|--------------|------|---------------------------------|--------------|------|---------------------------------|--------------|------|---------------------------------|--------------|------|
| | Lebensmittel Denrées alimentaires | | | Rohstoffe Matières premières | | | Fabrikate Produits fabriqués | | | Fabrikate Produits fabriqués | | |
| | 1961 | 1962 | 1963 | 1961 | 1962 | 1963 | 1961 | 1962 | 1963 | 1961 | 1962 | 1963 |
| Jan. - Jan. | 121 | 159 | 154 | 269 | 321 | 277 | 467 | 651 | 603 | 556 | 617 | 639 |
| Feb. - Fév. | 135 | 145 | | 266 | 267 | | 486 | 604 | | 614 | 664 | |
| März - Mars | 148 | 165 | | 286 | 289 | | 601 | 670 | | 671 | 752 | |
| Apr. - Avr. | 130 | 142 | | 242 | 237 | | 537 | 617 | | 602 | 664 | |
| Mal - Mal | 150 | 163 | | 277 | 286 | | 541 | 690 | | 618 | 712 | |
| Juni - Juin | 164 | 170 | | 293 | 278 | | 542 | 641 | | 673 | 720 | |
| Juli - Jull. | 144 | 180 | | 278 | 314 | | 543 | 641 | | 686 | 732 | |
| Aug. - Août | 141 | 167 | | 299 | 274 | | 499 | 610 | | 564 | 618 | |
| Sep. - Sep. | 144 | 157 | | 289 | 275 | | 532 | 587 | | 691 | 745 | |
| Okt. - Oct. | 170 | 179 | | 305 | 293 | | 579 | 669 | | 716 | 812 | |
| Nov. - Nov. | 178 | 186 | | 310 | 289 | | 575 | 629 | | 739 | 836 | |
| Dez. - Déc. | 163 | 179 | | 286 | 277 | | 554 | 585 | | 767 | 757 | |
| Total | 1 788 | 1 992 | | 3 400 | 3 400 | | 6 456 | 7 594 | | 7 897 | 8 629 | |

Außenhandelspreisindex
Indice des prix du commerce extérieur

70

| Jahresmittel und Quartal Moyenne annuelle et trimestre | Einfuhr Importation | | | | Ausfuhr Exportation | |
|--|------------------------|-----------------------------------|---------------------------------|---------------------------------|------------------------|---------------------------------|
| | Total | Lebens- mittel | Roh- stoffe | Fabri- kate | Total | Fabri- kate |
| | | Den- rées alimen- taires | Ma- tières pre- mières | Pro- duits fabri- qués | | Pro- duits fabri- qués |
| | 1949 = 100 | | | | | |
| 1953 | 103 | 101 | 106 | 101 | 97 | 97 |
| 1954 | 102 | 106 | 102 | 98 | 96 | 96 |
| 1955 | 101 | 100 | 104 | 99 | 94 | 93 |
| 1956 | 104 | 100 | 110 | 101 | 93 | 93 |
| 1957 | 107 | 101 | 114 | 104 | 95 | 95 |
| 1958 | 103 | 99 | 104 | 105 | 96 | 96 |
| 1959 | 99 | 91 | 101 | 103 | 93 | 94 |
| 1957 | | | | | | |
| III | 107 | 101 | 114 | 103 | 95 | 94 |
| IV | 106 | 99 | 113 | 104 | 96 | 96 |
| 1958 | | | | | | |
| I | 105 | 98 | 111 | 106 | 98 | 98 |
| II | 103 | 100 | 105 | 104 | 96 | 96 |
| III | 102 | 100 | 100 | 105 | 96 | 96 |
| IV | 101 | 96 | 101 | 104 | 94 | 95 |
| 1959 | | | | | | |
| I | 100 | 93 | 102 | 103 | 94 | 94 |
| II | 98 | 91 | 97 | 105 | 93 | 94 |
| III | 97 | 90 | 99 | 103 | 92 | 93 |
| IV | 99 | 90 | 105 | 100 | 94 | 94 |

Die Indexziffer wird seit Anfang 1960 nicht mehr berechnet, da die Positionen des am 1. Januar 1960 in Kraft getretenen neuen Zolltarifs mit denjenigen des früheren Tarifs nicht mehr vergleichbar sind. - Depuis le début de 1960, l'indice ne fut plus calculé, étant donné que les positions du nouveau tarif douanier entré en vigueur le 1er janvier 1960 ne sont plus comparables avec celles du tarif précédent.

Mengenindex des Außenhandels
Indice du volume du commerce extérieur

71

| Jahresmittel und Monat Moyenne annuelle et mois | Einfuhr Importation | | | | Ausfuhr Exportation | |
|---|------------------------|-----------------------------------|---------------------------------|---------------------------------|------------------------|---------------------------------|
| | Total | Lebens- mittel | Roh- stoffe | Fabri- kate | Total | Fabri- kate |
| | | Den- rées alimen- taires | Ma- tières pre- mières | Pro- duits fabri- qués | | Pro- duits fabri- qués |
| | 1949 = 100 | | | | | |
| 1953 | 130 | 103 | 125 | 161 | 147 | 145 |
| 1954 | 150 | 105 | 154 | 187 | 154 | 151 |
| 1955 | 170 | 114 | 172 | 221 | 170 | 168 |
| 1956 | 196 | 132 | 198 | 254 | 188 | 185 |
| 1957 | 209 | 137 | 204 | 280 | 201 | 199 |
| 1958 | 191 | 135 | 173 | 260 | 198 | 193 |
| 1959 | 218 | 133 | 192 | 324 | 222 | 216 |
| 1958 | | | | | | |
| Nov. - Nov. | 187 | 127 | 169 | 258 | 212 | 205 |
| Dez. - Déc. | 201 | 150 | 179 | 269 | 215 | 209 |
| 1959 | | | | | | |
| Jan. - Jan. | 185 | 122 | 167 | 261 | 176 | 171 |
| Feb. - Fév. | 175 | 106 | 143 | 271 | 201 | 194 |
| März - Mars | 200 | 138 | 159 | 298 | 205 | 198 |
| Apr. - Avr. | 220 | 143 | 182 | 328 | 209 | 202 |
| Mai - Mai | 208 | 123 | 187 | 306 | 207 | 201 |
| Juni - Juin | 228 | 140 | 215 | 321 | 222 | 218 |
| Juli - Jull. | 224 | 125 | 207 | 332 | 231 | 226 |
| Aug. - Août | 196 | 116 | 189 | 277 | 194 | 189 |
| Sep. - Sep. | 221 | 135 | 201 | 321 | 243 | 235 |
| Okt. - Oct. | 235 | 141 | 204 | 353 | 261 | 250 |
| Nov. - Nov. | 228 | 141 | 197 | 339 | 252 | 243 |
| Dez. - Déc. | 301 | 170 | 248 | 474 | 270 | 268 |

Die Indexziffer wird seit Anfang 1960 nicht mehr berechnet, da die Positionen des am 1. Januar 1960 in Kraft getretenen neuen Zolltarifs mit denjenigen des früheren Tarifs nicht mehr vergleichbar sind. - Depuis le début de 1960, l'indice ne fut plus calculé, étant donné que les positions du nouveau tarif douanier entré en vigueur le 1er janvier 1960 ne sont plus comparables avec celles du tarif précédent.

ERTRAGSBILANZ, GEBUNDENER ZAHLUNGSVERKEHR
BALANCE DES REVENUS, SERVICE RÉGLEMENTÉ DES PAIEMENTS

Ertragsbilanz - Balance des revenus

In Millionen Franken - En millions de francs

| Jahr Année | Außenhandel Commerce extérieur | | Elek- trische Energie Energie élec- trique | Fremden- verkehr Tourisme | Kapital- erträge Revenus des capitaux | Versiche- rungen Assu- rances | Transit- handels- geschäfte Opérations de commerce en transit | Güter- transporte Transports de mar- chandises | Post, Tele- graph, Telephon Postes, télé- graphes, téléphones | Verschie- dene Dienst- leistungen Services divers | Total |
|-----------------------------|---|--------------------------------------|---|---------------------------------|---|--|---|--|---|--|--------|
| | Spezial- handel Commerce spécial | Übrige Posten Autres postes | | | | | | | | | |
| Einnahmen - Recettes | | | | | | | | | | | |
| 1958 | 6 649 | 344 | 84 | 1 285 | 775 | 122 | 117 | 126 | 36 | 830 | 10 368 |
| 1959 | 7 274 | 387 | 89 | 1 420 | 835 | 137 | 120 | 147 | 41 | 855 | 11 305 |
| 1960 | 8 131 | 454 | 114 | 1 580 | 920 | 161 | 125 | 175 | 48 | 930 | 12 638 |
| 1961 | 8 822 | 545 | 122 | 1 820 | 950 | 190 | 130 | 195 | 55 | 1 040 | 13 869 |
| 1962 | 9 580 | . | . | . | . | . | . | . | . | . | . |
| Ausgaben - Dépenses | | | | | | | | | | | |
| 1958 | 7 335 | 373 | 71 | 515 | 220 | 28 | - | - | 53 | 813 | 9 408 |
| 1959 | 8 268 | 412 | 89 | 575 | 230 | 37 | - | - | 61 | 875 | 10 547 |
| 1960 | 9 648 | 481 | 68 | 640 | 240 | 36 | - | - | 71 | 1 045 | 12 229 |
| 1961 | 11 644 | 580 | 66 | 740 | 240 | 43 | - | - | 75 | 1 395 | 14 783 |
| 1962 | 12 986 | . | . | . | . | . | . | . | . | . | . |
| Saldo - Solde | | | | | | | | | | | |
| 1958 | - 686 | - 29 | 13 | 770 | 555 | 94 | 117 | 126 | - 17 | 17 | 960 |
| 1959 | - 994 | - 25 | - | 845 | 605 | 100 | 120 | 147 | - 20 | - 20 | 758 |
| 1960 | - 1 517 | - 27 | 46 | 940 | 680 | 125 | 125 | 175 | - 23 | - 115 | 409 |
| 1961 | - 2 822 | - 35 | 56 | 1 080 | 710 | 147 | 130 | 195 | - 20 | - 355 | - 914 |
| 1962 | - 3 406 | . | . | . | . | . | . | . | . | . | . |

72

Gebundener Zahlungsverkehr - Service réglementé des paiements

In 1000 Franken - En 1000 francs

| Jahr Monat Année Mois | Anzahl Vertrags- staaten Nombre de pays con- tractants 1) | Gebundene Zahlungen Paiements réglementés | | | | Außenhandel mit Vertragsländern Commerce extérieur avec les pays contractants | |
|--------------------------------|--|--|---------------------------|---|--|--|------------------------|
| | | Einzahlungen Versements | Auszahlungen Paiements | Sonstiger Verkehr Autre trafic | Verfügbare Mittel Monatsende Disponi- bilités Fin de mois | Einfuhr Importation | Ausfuhr Exportation |
| 1961 | 11 | 436 444 | 461 422 | 32 045 | 39 941 | 350 749 | 519 074 |
| 1962 | 11 | 380 909 | 461 408 | 69 452 | 28 894 | 337 147 | 475 014 |
| 1961 | | | | | | | |
| Dez. - Déc. | 11 | 46 916 | 44 656 | - 76 | 39 941 | 35 345 | 54 676 |
| 1962 | | | | | | | |
| Jan. - Jan. | 11 | 34 379 | 42 969 | 3 989 | 35 340 | 31 619 | 38 635 |
| Feb. - Fév. | 11 | 26 707 | 32 822 | 6 887 | 36 112 | 24 592 | 31 452 |
| März - Mars | 11 | 32 187 | 55 228 | 15 834 | 28 905 | 27 658 | 41 239 |
| Apr. - Avr. | 11 | 28 093 | 31 205 | 7 753 | 33 546 | 27 767 | 37 951 |
| Mai - Mai | 11 | 30 416 | 42 749 | 6 942 | 28 155 | 27 572 | 36 687 |
| Juni - Juin | 11 | 29 532 | 39 304 | 4 654 | 23 037 | 29 526 | 39 036 |
| Juli - Juil. | 11 | 36 527 | 40 661 | 8 664 | 27 567 | 31 590 | 38 646 |
| Aug. - Août | 10 | 29 815 | 30 915 | - 2 140 | 24 327 | 23 876 | 41 633 |
| Sep. - Sep. | 10 | 25 289 | 35 381 | 6 394 | 20 629 | 25 478 | 34 856 |
| Oktober - Oct. | 10 | 32 502 | 32 474 | 774 | 21 431 | 28 856 | 41 278 |
| Nov. - Nov. | 10 | 34 964 | 45 138 | 8 368 | 19 625 | 28 089 | 49 790 |
| Dez. - Déc. | 10 | 40 498 | 32 562 | 1 333 | 28 894 | 30 524 | 43 811 |
| 1963 | | | | | | | |
| Jan. - Jan. | 10 | 32 955 | 37 361 | - 975 | 17 609 | 27 953 | 31 025 |

1) Vgl. Tab. 74. - Voir tabl. 74.

73

Gebundener Zahlungsverkehr nach Ländern - Service réglementé des paiements par pays

In 1000 Franken - En 1000 francs

74

| Länder Pays | Verfügbare Mittel anfangs der Periode | Einzahlungen - Versements | | | Auszahlungen - Paiements | | | Sonstiger Verkehr | Verfügbare Mittel Ende Dez. 1962 |
|--|--|----------------------------|--|----------------|----------------------------|--|----------------|----------------------|---|
| | Disponi- bilités au début de la période | Waren Marchan- dises | Andere Ein- zahlungen Autres verse- ments | Total | Waren Marchan- dises | Andere Aus- zahlungen Autres paiements | Total | | Autre trafic 1) |
| Dezember 1962 - Décembre 1962 | | | | | | | | | |
| Bulgarien | 3 071 | 459 | 19 | 478 | 912 | 42 | 954 | 32 | 2 563 |
| Griechenland | 2 206 | 6 813 | 1 944 | 8 757 | 4 084 | 1 967 | 6 051 | 992 | 5 904 |
| Jugoslawien | 3 078 | 3 407 | 1 604 | 5 011 | 3 495 | 895 | 4 390 | 1 200 | 4 899 |
| Polen | 1 340 | 4 979 | 357 | 5 336 | 2 882 | 1 225 | 4 107 | 662 | 1 907 |
| Rumänien | 7 928 | 1 790 | 91 | 1 881 | 2 390 | 148 | 2 538 | — | 7 271 |
| Tschechoslowakei | 1 259 | 8 340 | 575 | 8 915 | 6 503 | 1 506 | 8 009 | — | 2 165 |
| Türkei ²⁾ | 413 | — | — | — | — | — | — | 712 | 1 125 |
| Ungarn | 497 | 5 283 | 287 | 5 570 | 1 705 | 513 | 2 218 | 3 231 | 618 |
| Deutschland-Ost | 1 703 | 2 242 | 110 | 2 352 | 1 069 | 67 | 1 136 | 45 | 2 874 |
| Iran | 2 270 | 1 866 | 132 | 1 998 | 2 958 | 156 | 3 114 | 2 400 | 986 |
| Ver. Arab. Republik | 400 | 1 | 199 | 200 | — | 45 | 45 | 1 | 554 |
| Total | 19 625 | 35 180 | 5 318 | 40 498 | 25 998 | 6 564 | 32 562 | 1 333 | 28 894 |
| Januar bis Dezember 1962 - Janvier à Décembre 1962 | | | | | | | | | |
| Bulgarie | 2 107 | 8 388 | 651 | 9 039 | 5 781 | 2 200 | 7 981 | 602 | 2 563 |
| Grèce | 3 382 | 19 153 | 12 728 | 31 881 | 53 448 | 13 455 | 66 903 | 37 544 | 5 904 |
| Yougoslavie | 1 696 | 33 366 | 10 584 | 43 950 | 42 696 | 15 851 | 58 547 | 17 800 | 4 899 |
| Pologne | 6 390 | 55 221 | 4 892 | 60 113 | 50 858 | 12 932 | 63 790 | 806 | 1 907 |
| Roumanie | 12 280 | 35 323 | 1 725 | 37 048 | 37 990 | 4 067 | 42 057 | — | 7 271 |
| Tchécoslovaquie | 3 628 | 76 303 | 5 091 | 81 394 | 65 704 | 16 283 | 81 987 | 870 | 2 165 |
| Türkei ²⁾ | 4 589 | 3 748 | 4 709 | 8 457 | 21 585 | 8 473 | 30 058 | 18 137 | 1 125 |
| Hongrie | 1 353 | 48 421 | 3 833 | 52 254 | 30 655 | 8 907 | 39 562 | 13 427 | 618 |
| Allemagne orientale | 3 406 | 22 003 | 2 542 | 24 545 | 21 617 | 3 375 | 24 992 | 85 | 2 874 |
| Iran | 1 543 | 26 868 | 4 190 | 31 058 | 42 996 | 2 300 | 45 296 | 11 709 | 986 |
| République Arabe Unie | 433 | 570 | 600 | 1 170 | 33 | 202 | 235 | 52 | 554 |
| Total | 39 941 | 329 364 | 51 545 | 380 909 | 373 363 | 88 045 | 461 408 | 69 452 | 28 894 |
| <p>1) Eingang oder Ausgang (-) von Mitteln aus Gold- und Devisenzahlungen, aus der Beanspruchung und Rückzahlung von In Zahlungsabkommen und im Europäischen Währungsabkommen vorgesehenen Krediten usw. Entrée ou sortie (-) de moyens provenant de paiements en or ou en devises, de l'utilisation et du remboursement de crédits prévus dans les accords de paiement et dans l'Accord Monétaire Européen, etc.</p> <p>2) Ab 9. August 1962 nur noch Konsolidierung (Abkommen von Paris vom 11. Mai 1959). A partir du 9 août 1962 consolidation seulement (Accord de Paris du 11 mai 1959).</p> | | | | | | | | | |

PREISE - PRIX

Preisgestaltung - Evolution des prix

75

| Jahresmittel Moyenne annuelle | Großhandelsindex Indice des prix de gros | | | Index der Konsumentenpreise Indice des prix à la consommation | | | | | | | Preisindizes der Landwirtschaft Indices des prix agricoles | |
|----------------------------------|---|--|-------------------------------|--|--|----------------------------|--------------------|--------------------------|--------------------------|-------------------------------|---|--------------------------|
| | Inland-waren Marchandises suisses | Ausland-waren Marchandises étrangères | Total-Index Indice général | Nahrungs-mittel Denrées alimentaires | Brenn-und Leucht-stoffe Chauf-fage et éclairage | Bekle-dung Habille-ment | Miete Loge-ment | Reini-gung Net-toyage | Verschle-denes Divers | Total-Index Indice général | Produk-tions-mittel Agents de la produc-tion | Erzeug-nisse Produits |
| | August - Août 1939 = 100 | | | | | | | | | | 1948 = 100 | |
| 1939 | 101,5 | 106,7 | 103,5 | 100,8 | 100,9 | 100,8 | 100,6 | . | . | 100,7 | . | . |
| 1953 | 195,5 | 238,8 | 212,8 | 184,4 | 142,0 | 217,4 | 120,1 | 205,3 | 154,9 | 169,8 | 103,4 | 95,2 |
| 1954 | 198,3 | 238,6 | 214,4 | 188,0 | 139,7 | 215,4 | 122,6 | 203,9 | 153,8 | 171,0 | 103,4 | 97,2 |
| 1955 | 201,8 | 234,8 | 215,0 | 189,9 | 140,0 | 215,0 | 126,8 | 203,6 | 154,0 | 172,6 | 107,0 | 98,9 |
| 1956 | 205,7 | 241,5 | 220,1 | 193,7 | 144,2 | 213,7 | 129,9 | 204,7 | 156,2 | 175,2 | 110,4 | 99,9 |
| 1957 | 209,9 | 244,3 | 223,7 | 196,0 | 149,0 | 218,9 | 133,1 | 208,2 | 160,6 | 178,6 | 112,3 | 101,8 |
| 1958 | 210,8 | 224,8 | 216,7 | 197,9 | 149,1 | 222,9 | 138,8 | 212,3 | 165,0 | 181,9 | 114,0 | 103,4 |
| 1959 | 210,9 | 215,8 | 213,2 | 193,5 | 146,7 | 220,9 | 144,0 | 214,0 | 164,9 | 180,7 | 116,0 | 103,1 |
| 1960 | 211,3 | 218,7 | 214,6 | 195,9 | 145,6 | 224,1 | 147,7 | 215,6 | 167,8 | 183,3 | 119,4 | 100,8 |
| 1961 | 213,0 | 216,9 | 214,9 | 198,8 | 146,5 | 227,8 | 152,5 | 219,2 | 171,4 | 186,7 | 122,4 | 104,2 |
| 1962 | 223,6 | 219,9 | 222,3 | 210,1 | 149,2 | 233,1 | 160,1 | 225,3 | 177,1 | 194,8 | 129,4 | 110,3 |

**Großhandelsindex
Indice des prix de gros**

August - Août 1939 = 100

76

| Monat | 1960 | 1961 | 1962 | 1963 |
|---------------|-------|-------|-------|-------|
| Januar | 217,2 | 212,0 | 218,8 | 229,6 |
| Februar | 215,1 | 212,9 | 218,7 | 229,3 |
| März | 214,8 | 212,9 | 220,3 | |
| April | 214,3 | 212,7 | 221,3 | |
| Mai | 213,9 | 213,3 | 221,7 | |
| Juni | 214,3 | 214,1 | 222,3 | |
| Juli | 215,2 | 214,7 | 224,7 | |
| August | 214,9 | 215,7 | 222,8 | |
| September .. | 214,3 | 215,9 | 221,2 | |
| Oktober | 213,9 | 216,5 | 221,5 | |
| November ... | 214,1 | 218,8 | 226,0 | |
| Dezember ... | 213,2 | 218,7 | 228,0 | |
| Mittel | 214,6 | 214,9 | 222,3 | |

**Index der Konsumentenpreise
Indice des prix à la consommation**

August - Août 1939 = 100

77

| Mols | 1960 | 1961 | 1962 | 1963 |
|---------------|-------|-------|-------|-------|
| Janvier | 181,0 | 184,2 | 191,4 | 198,0 |
| Février | 181,9 | 184,3 | 191,9 | 199,2 |
| Mars | 181,9 | 184,3 | 192,2 | |
| Avril | 182,2 | 184,3 | 193,1 | |
| Mai | 183,0 | 185,7 | 194,6 | |
| Juin | 183,2 | 186,0 | 195,1 | |
| Juillet | 183,7 | 186,4 | 195,7 | |
| August | 184,1 | 187,3 | 196,5 | |
| September .. | 184,6 | 187,6 | 196,4 | |
| Oktober | 184,9 | 188,4 | 196,1 | |
| November ... | 184,9 | 191,0 | 197,0 | |
| Décembre ... | 184,7 | 191,2 | 197,4 | |
| Moyenne | 183,3 | 186,7 | 194,8 | |

**Index der Preise landwirtschaftlicher
Produktionsmittel
Indice des prix des agents de la production agricole**

1948 = 100

78

| Monat | 1960 | 1961 | 1962 | 1963 |
|---------------|-------|-------|-------|-------|
| Januar | 118,4 | 121,1 | 126,5 | 132,2 |
| Februar | 118,1 | 121,5 | 128,4 | |
| März | 118,6 | 121,3 | 128,6 | |
| April | 118,7 | 121,1 | 128,6 | |
| Mai | 119,6 | 121,4 | 129,8 | |
| Juni | 119,7 | 121,5 | 129,8 | |
| Juli | 119,5 | 122,2 | 130,3 | |
| August | 119,5 | 122,2 | 129,9 | |
| September .. | 119,6 | 122,7 | 130,0 | |
| Oktober | 120,2 | 123,3 | 129,6 | |
| November ... | 119,6 | 124,3 | 130,0 | |
| Dezember ... | 120,7 | 126,1 | 131,4 | |
| Mittel | 119,4 | 122,4 | 129,4 | |

**Index der Preise landwirtschaftlicher Erzeugnisse
Indice des prix des produits agricoles**

1948 = 100

79

| Mols | 1960 | 1961 | 1962 | 1963 |
|---------------|-------|-------|-------|-------|
| Janvier | 102,0 | 102,1 | 107,9 | 113,4 |
| Février | 101,4 | 102,6 | 108,0 | |
| Mars | 101,4 | 102,3 | 108,8 | |
| Avril | 101,2 | 102,0 | 110,1 | |
| Mai | 100,7 | 103,0 | 111,5 | |
| Juin | 100,9 | 104,0 | 112,2 | |
| Juillet | 100,5 | 103,8 | 112,0 | |
| August | 101,2 | 104,9 | 109,5 | |
| September .. | 101,5 | 106,1 | 109,0 | |
| Oktober | 101,8 | 106,9 | 108,8 | |
| November ... | 103,9 | 109,8 | 112,0 | |
| Décembre ... | 103,3 | 108,9 | 113,2 | |
| Moyenne | 100,8 | 104,2 | 110,3 | |

Großhandelsindex nach Warengruppen - Indice des prix de gros par groupes de marchandises

August - Août 1939 = 100

Hauptgruppen - Groupes principaux

Nahrungsmittel - Denrées alimentaires

80

| Jahresmittel und Monatsende | Warengruppen Groupes de marchandises | | | Herkunft der Waren Provenance des marchandises | | Total-index Indice général |
|-----------------------------|---|---|--|---|-------------------------|-------------------------------|
| | Nahrungsmittel Denrées aliment. | Roh- und Hilfsstoffe Matières prem. et auxiliaires | Futter- u. Düngemittel Fourrages et engrais | Inland-waren | Ausland-waren | |
| | | | | Marchandises suisses | Marchandises étrangères | |
| 1954 | 213 | 224 | 183 | 198,3 | 238,6 | 214,4 |
| 1955 | 212 | 230 | 177 | 201,8 | 234,8 | 215,0 |
| 1956 | 214 | 241 | 177 | 205,7 | 241,5 | 220,1 |
| 1957 | 216 | 250 | 174 | 209,9 | 244,3 | 223,7 |
| 1958 | 216 | 229 | 171 | 210,8 | 224,8 | 216,7 |
| 1959 | 215 | 220 | 174 | 210,9 | 215,8 | 213,2 |
| 1960 | 214 | 224 | 181 | 211,3 | 218,7 | 214,6 |
| 1961 | 215 | 224 | 179 | 213,0 | 216,9 | 214,9 |
| 1962 | 223 | 227 | 199 | 223,6 | 219,9 | 222,3 |
| 1962 | | | | | | |
| Januar | 221 | 225 | 180 | 218,8 | 218,4 | 218,8 |
| Februar | 220 | 227 | 178 | 218,9 | 218,2 | 218,7 |
| März | 222 | 227 | 179 | 220,0 | 220,4 | 220,3 |
| April | 223 | 227 | 185 | 221,2 | 221,3 | 221,3 |
| Mai | 224 | 228 | 185 | 221,9 | 221,0 | 221,7 |
| Juni | 225 | 228 | 185 | 223,6 | 220,1 | 222,3 |
| Juli | 226 | 226 | 210 | 228,0 | 219,1 | 224,7 |
| August | 223 | 226 | 208 | 225,0 | 219,1 | 222,8 |
| September | 221 | 225 | 210 | 223,7 | 217,0 | 221,2 |
| Oktober | 220 | 225 | 213 | 223,4 | 218,1 | 221,5 |
| November | 226 | 228 | 220 | 228,1 | 222,1 | 226,0 |
| Dezember | 228 | 228 | 230 | 230,1 | 224,5 | 228,0 |
| 1963 | | | | | | |
| Januar | 229 | 231 | 225 | 230,2 | 228,5 | 229,6 |
| Februar | | | | 230,5 | 227,3 | 229,3 |

81

| Moyenne annuelle et fin de mois | Tierische | Pflanzliche | zur Industriellen Verarbeitung | Total |
|---------------------------------|-------------------|--------------------|--------------------------------|-------|
| | d'origine animale | d'origine végétale | destinées à l'Industrie | |
| 1954 | 202 | 259 | 211 | 213 |
| 1955 | 206 | 245 | 189 | 212 |
| 1956 | 209 | 247 | 185 | 214 |
| 1957 | 211 | 244 | 195 | 216 |
| 1958 | 215 | 224 | 204 | 216 |
| 1959 | 216 | 218 | 194 | 215 |
| 1960 | 215 | 225 | 182 | 214 |
| 1961 | 217 | 223 | 174 | 215 |
| 1962 | 226 | 230 | 180 | 223 |
| 1962 | | | | |
| Janvier | 224 | 224 | 176 | 221 |
| Février | 223 | 226 | 175 | 220 |
| Mars | 225 | 229 | 178 | 222 |
| Avril | 225 | 233 | 179 | 223 |
| Mai | 226 | 233 | 178 | 224 |
| Juin | 227 | 232 | 179 | 225 |
| Juillet | 227 | 238 | 179 | 226 |
| Août | 225 | 231 | 179 | 223 |
| Septembre | 224 | 225 | 177 | 221 |
| Octobre | 223 | 226 | 181 | 220 |
| November | 229 | 229 | 187 | 226 |
| Décembre | 229 | 234 | 190 | 228 |
| 1963 | | | | |
| Janvier | 230 | 240 | 195 | 229 |
| Février | | | | |

Roh- und Hilfsstoffe - Matières premières et auxiliaires

Futter- und Düngemittel - Fourrages et engrais

82

| Jahresmittel und Monatsende | Bau- stoffe Matériaux de construction | Metalle Métaux | Textilien, Leder, Gummi | Kohlen, Brenn- holz | Betriebs- stoffe, Chemik- alien | Total |
|-----------------------------|---|-------------------|--|----------------------------------|---|-------|
| | | | Textiles, cuirs, caout- chouc | Charbon, bols de chauffage | Carbur- ants et produits chimiques | |
| | | | 1954 | 207 | 239 | |
| 1955 | 230 | 278 | 233 | 219 | 148 | 230 |
| 1956 | 252 | 296 | 235 | 236 | 149 | 241 |
| 1957 | 260 | 294 | 241 | 256 | 154 | 250 |
| 1958 | 251 | 258 | 211 | 244 | 144 | 229 |
| 1959 | 243 | 252 | 208 | 221 | 139 | 220 |
| 1960 | 249 | 264 | 220 | 210 | 136 | 224 |
| 1961 | 260 | 265 | 218 | 206 | 134 | 224 |
| 1962 | 269 | 258 | 221 | 206 | 140 | 227 |
| 1962 | | | | | | |
| Januar | 263 | 264 | 218 | 206 | 140 | 225 |
| Februar | 269 | 265 | 219 | 206 | 139 | 227 |
| März | 269 | 265 | 220 | 206 | 141 | 227 |
| April | 269 | 266 | 221 | 205 | 139 | 227 |
| Mai | 269 | 264 | 221 | 205 | 139 | 228 |
| Juni | 270 | 260 | 223 | 206 | 139 | 228 |
| Juli | 270 | 254 | 221 | 206 | 140 | 226 |
| August | 270 | 232 | 222 | 206 | 140 | 226 |
| September | 270 | 252 | 216 | 207 | 140 | 225 |
| Oktober | 270 | 252 | 218 | 207 | 141 | 225 |
| November | 270 | 253 | 224 | 207 | 142 | 228 |
| Dezember | 270 | 250 | 227 | 207 | 144 | 228 |
| 1963 | | | | | | |
| Januar | 271 | 244 | 236 | 209 | 146 | 231 |
| Februar | | | | | | |

83

| Moyenne annuelle et fin de mois | Futtermittel | Düngemittel, Stroh | Total |
|---------------------------------|--------------|-----------------------|-------|
| | Fourrages | Engrais, paille | |
| 1954 | 188 | 159 | 183 |
| 1955 | 183 | 154 | 177 |
| 1956 | 183 | 148 | 177 |
| 1957 | 180 | 149 | 174 |
| 1958 | 176 | 152 | 171 |
| 1959 | 180 | 153 | 174 |
| 1960 | 184 | 167 | 181 |
| 1961 | 177 | 185 | 179 |
| 1962 | 203 | 181 | 199 |
| 1962 | | | |
| Janvier | 181 | 176 | 180 |
| Février | 178 | 176 | 178 |
| Mars | 179 | 176 | 179 |
| Avril | 187 | 176 | 185 |
| Mai | 188 | 176 | 185 |
| Juin | 187 | 176 | 185 |
| Juillet | 218 | 176 | 210 |
| Août | 215 | 177 | 208 |
| Septembre | 216 | 187 | 210 |
| Octobre | 219 | 187 | 213 |
| November | 226 | 195 | 220 |
| Décembre | 238 | 195 | 230 |
| 1963 | | | |
| Janvier | 232 | 195 | 225 |
| Février | | | |

Großhandelspreise an ausländischen Märkten - Prix du commerce en gros sur les marchés étrangers

| Waren | Markt Marché | Mengen- einheit Unité de poids | Wäh- rung Mon- naie | 1939 | 1962 | | 1963 | | | | Marchandises |
|---------------------------|-----------------|---|------------------------------|--------------------|------------------------------------|--------------------------------------|--------------------|-------------------|---------------------|-----------------|----------------------|
| | | | | Ende - Fin | | | | | 15. März 15 Mars | | |
| | | | | August Août | Feb. Fév. | Dez. Déc. | Jan. Jan. | Feb. Fév. | Preis Prix | Termin Terme | |
| Weizen..... | Chicago | Bushel | c. | 67 $\frac{1}{8}$ | 199 $\frac{5}{8}$ | 210 $\frac{1}{8}$ | 211 $\frac{1}{8}$ | £07 | 208 $\frac{3}{8}$ | März | Froment |
| Mais..... | » | » | c. | 43 $\frac{3}{4}$ | 105 $\frac{3}{8}$ | 113 $\frac{3}{8}$ | 115 | 118 $\frac{3}{4}$ | 116 $\frac{3}{8}$ | » | Maïs |
| Hafer..... | » | » | c. | 29,88 | 64 $\frac{3}{8}$ | 73 $\frac{1}{8}$ | 71 $\frac{1}{2}$ | 74 $\frac{3}{4}$ | 73 $\frac{3}{4}$ | » | Avoine |
| Kaffee..... | New York | lb | c. | 7,38 | 34,00 | 34,00 | 34,00 | 34,00 | 33,50 | Disp. | Café |
| Kakao..... | » | » | c. | 4,19 | 20,95 | 21,90 | 24,70 | 25,10 | 24,05 | | Cacao |
| Zucker..... | » | » | c. | 1,20 | 2,60 | 4,82 | 5,87/88 | 6,21/23 | 6,45 | Mai | Sucre |
| Schmalz.... | Chicago | » | c. | 5,45 | 9,47 | 9,40 | 9,75 | 9,72 | 8,25 | März | Graisse |
| Baumwolle.. | New York | » | c. | 8,91 | 35,55 | 34,95 | 35,20 | 35,75 | 35,90 | Disp. | Coton |
| Wolle ¹⁾ | Anvers | Kilo fob | Fr. | | 11,19 | 11,28 | 11,95 | 12,30 | 12,16 | | Laine ¹⁾ |
| Gummi..... | London | lb | d. | 8 $\frac{3}{4}$ | 23 $\frac{7}{8}$ -24 $\frac{1}{8}$ | 24 $\frac{3}{16}$ -24 $\frac{7}{16}$ | 23 $\frac{13}{16}$ | 22 $\frac{1}{4}$ | 22 $\frac{3}{4}$ | April | Caoutchouc |
| Benzin..... | Golf | Gallone | c. | 5,12 $\frac{1}{2}$ | 10,63 | | | | | | Benzine |
| Kupfer ²⁾ | New York | lb | c. | 10,50 | 29,62 | 28,50 | 28,62-28,75 | 28,75 | 28,87 | Disp. | Culvre ²⁾ |
| Zinn..... | London | long ton | £ | 229,94 | 953 | 853 $\frac{1}{2}$ | 853 $\frac{1}{2}$ | 852 | 857 | Exp. | Etain |
| Zink..... | Prime Western | lb | c. | 4,75 | 12,00 | 11,50 | 11,50 | 11,50 | 11,50 | Disp. | Zinc |
| Silber..... | London | ounce | d. | 187 $\frac{1}{16}$ | 84 $\frac{3}{8}$ | 103 $\frac{3}{8}$ | 107 $\frac{1}{2}$ | 107 $\frac{3}{8}$ | 110 | | Argent |
| | New York | » | c. | 71,11 | 101 $\frac{1}{2}$ | 120 $\frac{1}{2}$ | 125,60 | 126 | 128 | | |

1 Bushel = 35,2 Liter; 1 lb = 453,59 g; Aethyl-Benzin 87 oct., 1 amerikan. Gallone = 2,77 kg; 1 long ton = 2240 lbs; Silber: bis 31. Dezember 1944 per standard ounce 37/40 fein, nachher ounce 999/1000 fein.

1) Terminnotierung für Wollkammzug mittlerer Qualität in Antwerpen. - Cours à terme de la laine peignée qualité moyenne. Anvers.
2) Exportpreis. - Prix d'exportation.

Indeziffern der Weltmarktpreise und des Großhandels in verschiedenen Ländern
Indices des prix des marchés mondiaux et des prix de gros dans différents pays

1953 = 100

| Jahresmittel und Monat Moyenne annuelle et mois | Indeziffern der Weltmarktpreise Indices des prix des marchés mondiaux | | Großhandelsindeziffern - Indices des prix de gros | | | | | | | | | |
|--|--|--------|---|--|--|---------------------------|---|-------------------|--------------------------|----------------------------------|------------------------|------------------|
| | Moody | Reuter | Schweiz Suisse | Ver- einigte Staaten Etats- Unis | Groß- bri- tannien Grande- Bre- tagne 1954=100 | Frank- reich France | Deutsch- land- West Alle- magne occi- dentale | Italien Italie | Belgien Bel- gique | Nieder- lande Pays- Bas | Schwe- den Suède | Kanada Canada |
| 1957 | 100 | 93 | 105 | 107 | 110 | 108 | 103 | 103 | 106 | 107 | 109 | 103 |
| 1958 | 96 | 84 | 102 | 108 | 111 | 121 | 103 | 101 | 102 | 105 | 107 | 103 |
| 1959 | 93 | 84 | 100 | 109 | 111 | 127 | 102 | 98 | 101 | 106 | 107 | 105 |
| 1960 | 90 | 85 | 101 | 109 | 113 | 130 | 103 | 99 | 102 | 103 | 111 | 104 |
| 1961 | 90 | 84 | 101 | 108 | 116 | 133 | 105 | 99 | 102 | 103 | 113 | 106 |
| 1962 | 89 | 84 | 104 | 109 | 118 | 136 | 106 | 102 | 103 | 104 | 115 | 109 |
| 1962 | | | | | | | | | | | | |
| Jan. - Jan. | 91 | 83 | 103 | 109 | 117 | 135 | 106 | 100 | 103 | 103 | 114 | 107 |
| Feb. - Fév. | 90 | 83 | 103 | 109 | 117 | 135 | 106 | 101 | 103 | 103 | 113 | 107 |
| März - Mars | 89 | 83 | 104 | 109 | 118 | 136 | 106 | 101 | 104 | 104 | 114 | 107 |
| Apr. - Avr. | 89 | 84 | 104 | 108 | 118 | 135 | 106 | 102 | 103 | 105 | 114 | 108 |
| Mai - Mai | 89 | 83 | 104 | 108 | 118 | 140 | 106 | 102 | 103 | 106 | 115 | 108 |
| Juni - Juin | 89 | 83 | 104 | 108 | 118 | 135 | 106 | 102 | 104 | 106 | 115 | 109 |
| Juli - Juil. | 90 | 83 | 106 | 108 | 118 | 134 | 106 | 102 | 103 | 104 | 115 | 109 |
| Aug. - Août | 90 | 83 | 105 | 108 | 118 | 135 | 106 | 102 | 102 | 102 | 115 | 110 |
| Sep. - Sep. | 89 | 83 | 104 | 109 | 118 | 135 | 106 | 102 | 102 | 101 | 115 | 110 |
| Okt. - Oct. | 88 | 83 | 104 | 109 | 119 | 135 | 106 | 103 | 103 | 102 | 116 | 110 |
| Nov. - Nov. | 88 | 85 | 106 | 109 | 119 | 137 | 106 | 103 | 103 | 103 | 116 | 110 |
| Dez. - Déc. | 90 | 87 | 107 | 108 | 119 | 139 | 107 | 104 | 104 | 103 | 116 | 110 |
| 1963 | | | | | | | | | | | | |
| Jan. - Jan. | 90 | 90 | 108 | 108 | 119 | 140 | 107 | 105 | . | . | 117 | 111 |
| Feb. - Fév. | 90 | 91 | 108 | 108 | . | . | . | . | . | . | . | . |

Index der Konsumentenpreise - Indices des prix à la consommation

August - Août 1939 = 100

Bedarfsgruppen - Groupes de consommation

86

| Monat Mois | Nahrungsmittel Denrées alimentaires | | Brenn- und Leuchtstoffe Chauffage et éclairage | | Bekleidung Habillage | | Miete Logement | | Reinigung Nettoyage | | Verschiedenes Divers | | Totalindex Indice général | |
|------------------|--|-------|---|-------|-------------------------|-------|-------------------|-------|------------------------|-------|-------------------------|-------|------------------------------|-------|
| | 1962 | 1963 | 1962 | 1963 | 1962 | 1963 | 1962 | 1963 | 1962 | 1963 | 1962 | 1963 | 1962 | 1963 |
| Jan. - Jan. | 206,0 | 215,0 | 148,3 | 151,0 | 230,8 | 236,1 | 157,4 | 161,4 | 220,9 | 227,5 | 172,8 | 179,1 | 191,4 | 198,0 |
| Feb. - Fév. | 205,7 | 216,8 | 148,5 | 151,2 | 230,8 | 236,1 | 157,4 | 161,4 | 224,4 | 231,7 | 176,1 | 181,7 | 191,9 | 199,2 |
| März - Mars | 206,5 | | 148,5 | | 230,8 | | 157,4 | | 224,4 | | 176,1 | | 192,2 | |
| Apr. - Avr. | 208,0 | | 148,5 | | 232,8 | | 157,4 | | 224,4 | | 176,1 | | 193,1 | |
| Mai - Mai | 209,6 | | 148,5 | | 232,8 | | 161,4 | | 224,4 | | 176,1 | | 194,6 | |
| Juni - Juin | 211,0 | | 148,5 | | 232,8 | | 161,4 | | 224,4 | | 176,1 | | 195,1 | |
| Juli - Juil. | 211,9 | | 148,9 | | 233,7 | | 161,4 | | 224,4 | | 176,1 | | 195,7 | |
| Aug. - Août | 212,5 | | 149,2 | | 233,7 | | 161,4 | | 227,1 | | 179,1 | | 196,5 | |
| Sep. - Sep. | 212,3 | | 149,8 | | 233,7 | | 161,4 | | 227,1 | | 179,1 | | 196,4 | |
| Okt. - Oct. | 211,0 | | 150,5 | | 235,0 | | 161,4 | | 227,1 | | 179,1 | | 196,1 | |
| Nov. - Nov. | 213,1 | | 150,7 | | 235,0 | | 161,4 | | 227,5 | | 179,1 | | 197,0 | |
| Dez. - Déc. | 214,0 | | 150,8 | | 235,0 | | 161,4 | | 227,5 | | 179,1 | | 197,4 | |
| Mittel - Moyenne | 210,1 | | 149,2 | | 233,1 | | 160,1 | | 225,3 | | 177,1 | | 194,8 | |

Nahrungsmittel - Denrées alimentaires

87

| Monat Mois | Milch- produkte Produits laitiers | Eier Oeufs | Fleisch und Fleisch- waren Viande et charcuterie | Fette und Öle Graisses et huiles | Brot und andere Getreideprodukte Pain et autres produits de céréales | Zucker, Honig, Kakao, Schokolade Sucre, miel, cacao, chocolat | Kaffee Café | Hülsen- früchte Légumi- neuses | Kar- toffeln Pommes de terre | Gemüse Légumes | Obst Fruits | Total |
|---------------------|--|---------------|--|---|--|---|----------------|---|---------------------------------------|-------------------|----------------|-------|
| 1961 Dez. - Déc. | 204 | 205 | 223 | 176 | 195 | 206 | 278 | 248 | 201 | 191 | 188 | 205,9 |
| 1962 Jan. - Jan. | 204 | 191 | 223 | 177 | 198 | 206 | 278 | 249 | 203 | 192 | 193 | 206,0 |
| Feb. - Fév. | 204 | 172 | 223 | 178 | 199 | 207 | 278 | 250 | 204 | 193 | 198 | 205,7 |
| März - Mars | 204 | 167 | 224 | 178 | 201 | 207 | 277 | 251 | 206 | 198 | 204 | 206,5 |
| Apr. - Avr. | 204 | 174 | 225 | 178 | 201 | 207 | 278 | 250 | 209 | 207 | 209 | 208,0 |
| Mai - Mai | 204 | 182 | 226 | 178 | 203 | 206 | 278 | 252 | 213 | 214 | 213 | 209,6 |
| Juni - Juin | 204 | 185 | 228 | 178 | 202 | 205 | 278 | 252 | 226 | 219 | 215 | 211,0 |
| Juli - Juil. | 204 | 190 | 229 | 178 | 202 | 202 | 275 | 252 | 235 | 221 | 220 | 211,9 |
| Aug. - Août | 204 | 198 | 229 | 178 | 203 | 202 | 276 | 252 | 243 | 223 | 218 | 212,5 |
| Sep. - Sep. | 204 | 196 | 223 | 178 | 202 | 201 | 275 | 253 | 246 | 226 | 215 | 212,3 |
| Okt. - Oct. | 204 | 181 | 226 | 178 | 201 | 201 | 275 | 254 | 248 | 229 | 212 | 211,0 |
| Nov. - Nov. | 209 | 187 | 227 | 178 | 200 | 201 | 275 | 255 | 250 | 231 | 209 | 213,1 |
| Dez. - Déc. | 209 | 195 | 227 | 178 | 200 | 201 | 274 | 255 | 253 | 235 | 205 | 214,0 |
| 1963 Jan. - Jan. | 209 | 207 | 227 | 178 | 200 | 203 | 274 | 255 | 255 | 239 | 201 | 215,0 |
| Feb. - Fév. | | | | | | | | | | | | 216,8 |

Indizes der Konsumentenpreise in verschiedenen Ländern

Indices des prix à la consommation dans différents pays

1953 = 100

88

| Jahresmittel und Monat Moyenne annuelle et mois | Schweiz Suisse | Vereinigte Staaten Etats-Unis | Groß- britannien Grande- Bretagne | Frankreich France | Deutsch- land-West Allemagne occid. | Italien Italie | Belgien Belgique | Nieder- lande Pays-Bas | Schweden Suède | Kanada Canada |
|--|-------------------|-------------------------------------|--|----------------------|--|-------------------|---------------------|------------------------------|-------------------|------------------|
| 1960 | 108 | 111 | 121 | 134 | 111 | 115 | 110 | 121 | 124 | 111 |
| 1961 | 110 | 112 | 125 | 137 | 114 | 118 | 111 | 123 | 127 | 112 |
| 1962 | 115 | 113 | 130 | 144 | 118 | 123 | 113 | 127 | 133 | 113 |
| 1962 Jan. - Jan. | 113 | 112 | 128 | 142 | 117 | 120 | 112 | 125 | 130 | 112 |
| Feb. - Fév. | 113 | 112 | 129 | 142 | 117 | 121 | 111 | 125 | 130 | 112 |
| März - Mars | 113 | 113 | 129 | 143 | 118 | 122 | 112 | 126 | 131 | 112 |
| Apr. - Avr. | 114 | 113 | 131 | 143 | 118 | 123 | 112 | 127 | 132 | 113 |
| Mai - Mai | 115 | 113 | 131 | 144 | 119 | 123 | 113 | 125 | 134 | 113 |
| Juni - Juin | 115 | 113 | 132 | 144 | 119 | 123 | 114 | 128 | 134 | 113 |
| Juli - Juil. | 115 | 113 | 132 | 145 | 120 | 123 | 114 | 126 | 134 | 113 |
| Aug. - Août | 116 | 113 | 131 | 145 | 118 | 124 | 112 | 127 | 134 | 114 |
| Sep. - Sep. | 116 | 114 | 130 | 145 | 118 | 124 | 112 | 128 | 134 | 113 |
| Okt. - Oct. | 116 | 114 | 130 | 146 | 118 | 125 | 113 | 127 | 134 | 114 |
| Nov. - Nov. | 116 | 114 | 131 | 147 | 118 | 126 | 113 | 128 | 134 | 114 |
| Dez. - Déc. | 116 | 114 | 131 | 148 | 119 | 127 | 113 | 129 | 134 | 114 |
| 1963 Jan. - Jan. | 117 | 114 | 132 | 150 | 121 | 129 | 113 | 130 | 135 | 115 |
| Feb. - Fév. | 117 | | | | | | | | | |

Index der Preise landwirtschaftlicher Produktionsmittel

Indice des prix des agents de la production agricole

1948 = 100

| Jahresmittel und Monatsende Moyenne annuelle et fin de mois | Futtermittel Fourrage | Dünger Engrais | Saatgut Semences | Pflanzenschutzmittel Produits contre les parasites végétaux | Treibstoffe Carburants | Geräte und Maschinen Machines et outils | Bauten Constructions | Zinssatz für l. Hyp. Taux pour lère hyp. | Familienfremde Arbeit Main-d'œuvre | Gesamtindex Indice total |
|--|--------------------------|-------------------|---------------------|--|---------------------------|--|-------------------------|---|---------------------------------------|-----------------------------|
| 1959 | 100,2 | 82,6 | 95,0 | 103,0 | 95,9 | 111,8 | 131,9 | 104,0 | 140,2 | 116,0 |
| 1960 | 101,5 | 82,2 | 104,2 | 107,1 | 88,9 | 114,5 | 138,9 | 102,5 | 147,8 | 119,4 |
| 1961 | 99,8 | 81,5 | 98,7 | 106,7 | 88,3 | 118,4 | 144,5 | 102,5 | 156,7 | 122,4 |
| 1962 | 105,6 | 80,6 | 104,0 | 108,0 | 88,3 | 123,9 | 153,4 | 102,5 | 172,0 | 129,4 |
| 1961 Dez. - Déc. | 102,6 | 81,5 | 99,3 | 107,3 | 88,3 | 122,9 | 146,8 | 102,5 | 165,6 | 126,1 |
| 1962 Jan. - Jan. | 103,9 | 81,5 | 99,3 | 108,0 | 88,2 | 123,1 | 146,8 | 102,5 | 166,0 | 126,5 |
| Feb. - Fév. | 106,4 | 81,8 | 102,9 | 108,0 | 88,2 | 123,3 | 154,9 | 102,5 | 165,9 | 128,4 |
| März - Mars | 106,9 | 81,8 | 102,5 | 108,0 | 88,2 | 123,6 | 154,9 | 102,5 | 166,0 | 128,6 |
| Apr. - Avr. | 107,5 | 81,8 | 101,6 | 108,0 | 88,2 | 123,6 | 154,0 | 102,5 | 166,3 | 128,6 |
| Mai - Mai | 107,5 | 76,8 | 102,4 | 108,0 | 88,2 | 123,6 | 154,0 | 102,5 | 173,2 | 129,8 |
| Juni - Juin | 106,1 | 77,4 | 104,3 | 108,0 | 88,2 | 123,6 | 153,8 | 102,5 | 174,1 | 129,8 |
| Juli - Juil. | 107,9 | 78,2 | 104,2 | 108,0 | 88,2 | 124,3 | 153,8 | 102,5 | 174,2 | 130,3 |
| Aug. - Août | 106,5 | 78,8 | 95,7 | 108,0 | 88,2 | 124,3 | 153,8 | 102,5 | 174,3 | 129,9 |
| Sep. - Sep. | 105,8 | 80,4 | 100,8 | 108,0 | 88,2 | 124,3 | 153,8 | 102,5 | 174,3 | 130,0 |
| Okt. - Oct. | 102,3 | 80,4 | 118,8 | 108,0 | 88,2 | 124,3 | 153,8 | 102,5 | 174,1 | 129,6 |
| Nov. - Nov. | 103,9 | 80,6 | 115,3 | 108,0 | 88,9 | 124,3 | 153,8 | 102,5 | 174,4 | 130,0 |
| Dez. - Déc. | 104,9 | 81,1 | 111,5 | 108,0 | 88,9 | 124,7 | 153,8 | 102,5 | 180,4 | 131,4 |
| 1963 Jan. - Jan. | 106,7 | 81,6 | 113,2 | 108,0 | 88,9 | 124,9 | 155,5 | 102,5 | 180,8 | 132,2 |

89

Produzentenpreise landwirtschaftlicher Erzeugnisse

Prix des produits agricoles payés à la production

| Jahresmittel und Monatsende Moyenne annuelle et fin de mois | Milch Lait | Rindvieh Bovins | Schweine Porcs | Eier Oeufs | Weizen Froment | Spelsekartoffeln Pommes de terre | Milch Lait | Rindvieh Bovins | Schweine Porcs | Eier Oeufs | Weizen Froment | Spelsekartoffeln Pommes de terre | Gemüse Légumes | Gesamtindex Indice total |
|--|------------------------------------|--------------------|-------------------|---------------|-------------------|-------------------------------------|---------------------------|--------------------|-------------------|---------------|-------------------|-------------------------------------|-------------------|-----------------------------|
| | 100 kg | 100 kg | 100 kg | 100 St. | 100 kg | 100 kg | 100 kg | 100 kg | 100 kg | 100 St. | 100 kg | 100 kg | | |
| | Preise in Franken - Prix en francs | | | | | | Index - Indice 1948 = 100 | | | | | | | |
| 1959 | 42,02 | 316,38 | 330,13 | 28,37 | 66,50 | 24,44 | 110,7 | 107,2 | 85,6 | 78,0 | 106,4 | 104,8 | 97,9 | 103,1 |
| 1960 | 40,91 | 314,61 | 304,49 | 28,40 | 66,50 | 24,33 | 107,5 | 106,6 | 78,9 | 79,0 | 106,4 | 103,5 | 102,5 | 100,8 |
| 1961 | 42,70 | 320,57 | 314,01 | 28,93 | 66,50 | 25,00 | 112,3 | 108,7 | 81,7 | 80,4 | 106,4 | 109,4 | 101,2 | 104,2 |
| 1962 | 44,67 ¹⁾ | 327,18 | 344,81 | 27,46 | 67,79 | 29,28 | 117,4 ¹⁾ | 110,7 | 89,6 | 79,5 | 111,0 | 129,4 | 129,2 | 110,3 ¹⁾ |
| 1961 Dez. - Déc. | 44,40 | 328,80 | 342,30 | 30,50 | 66,50 | 25,10 | 116,8 | 111,5 | 89,0 | 90,5 | 106,4 | 114,1 | 114,9 | 108,9 |
| 1962 Jan. - Jan. | 44,40 | 327,10 | 346,90 | 26,40 | 66,50 | 25,80 | 116,8 | 110,9 | 90,2 | 78,2 | 106,4 | 117,3 | 103,3 | 107,9 |
| Feb. - Fév. | 44,40 | 325,60 | 347,70 | 24,90 | 66,50 | 27,20 | 116,8 | 110,4 | 90,4 | 73,9 | 106,4 | 123,7 | 106,8 | 108,0 |
| März - Mars | 44,40 | 327,60 | 345,10 | 24,80 | 66,50 | 28,40 | 116,8 | 111,1 | 89,7 | 73,5 | 106,4 | 128,9 | 118,3 | 108,8 |
| Apr. - Avr. | 44,40 | 331,70 | 342,30 | 25,80 | 66,50 | 29,90 | 116,8 | 112,4 | 89,0 | 76,5 | 106,4 | 135,7 | 133,8 | 110,1 |
| Mai - Mai | 44,40 | 339,90 | 342,10 | 26,50 | 66,50 | 32,40 | 116,8 | 115,2 | 88,9 | 78,7 | 106,4 | 147,1 | 137,3 | 111,5 |
| Juni - Juin | 44,40 | 340,40 | 342,70 | 27,50 | 66,50 | 32,20 | 116,8 | 115,4 | 89,1 | 81,5 | 106,4 | 146,2 | 149,8 | 112,2 |
| Juli - Juil. | 44,40 | 329,40 | 344,10 | 29,10 | 66,50 | 39,00 | 116,8 | 111,7 | 89,4 | 86,3 | 106,4 | 176,9 | 117,3 | 112,0 |
| Aug. - Août | 44,40 | 322,00 | 344,30 | 30,50 | 69,60 | 28,40 | 116,8 | 109,1 | 89,5 | 90,5 | 111,4 | 128,8 | 111,7 | 109,5 |
| Sep. - Sep. | 44,40 | 316,50 | 343,40 | 29,40 | 69,60 | 27,50 | 116,8 | 107,3 | 89,2 | 87,3 | 111,4 | 124,9 | 120,1 | 109,0 |
| Okt. - Oct. | 44,40 | 313,90 | 345,30 | 27,30 | 69,60 | 26,40 | 116,8 | 106,4 | 89,7 | 80,8 | 111,4 | 119,8 | 132,2 | 108,8 |
| Nov. - Nov. | 46,00 ¹⁾ | 325,10 | 345,80 | 27,90 | 69,60 | 26,40 | 121,1 ¹⁾ | 110,2 | 89,9 | 82,7 | 111,4 | 119,9 | 146,5 | 112,0 ¹⁾ |
| Dez. - Déc. | 46,00 ¹⁾ | 326,90 | 348,00 | 29,40 | 69,60 | 27,80 | 121,1 ¹⁾ | 110,8 | 90,4 | 87,2 | 111,4 | 126,4 | 156,9 | 113,2 ¹⁾ |
| 1963 Jan. - Jan. | 46,00 ¹⁾ | 326,60 | 348,40 | 29,90 | 69,60 | 29,30 | 121,1 ¹⁾ | 110,7 | 90,5 | 88,8 | 111,4 | 132,9 | 151,6 | 113,4 ¹⁾ |

¹⁾ Provisorische Ergebnisse. — Résultats provisoires.

90

LÖHNE - SALAIRES

Entwicklung der Löhne und Gehälter - Evolution des salaires et des traitements

91

| Datum Date | Arbeiterlöhne nach Arbeiterkategorien Salaires ouvriers par catégorie d'ouvriers | | | | | | Angestelltegehälter Traitements des employés | | | |
|------------------------------|---|---|--|--|--|--|---|------------------|------------------|-------|
| | Gelernte Arbeiter Ouvriers qualifiés | An- und un- gelernte Arbeiter Ouvriers semi et non qualifiés | Er- wachsene Arbeiter- zusammen Ensemble des ouvriers adultes | Er- wachsene Arbeiter- rinnen Ouvrières adultes | Jugend- liche Arbeiter Jeunes ouvriers | Jugend- liche Arbeiter- rinnen Jeunes ouvrières | Total | Männer Hommes | Frauen Femmes | Total |
| Juni - Juin 1939 = 100 | | | | | | | | | | |
| Okt. - Oct. | | | | | | | | | | |
| 1949 | 183 | 198 | 190 | 223 | 240 | 261 | 203 | 176 | 187 | 180 |
| 1950 | 185 | 200 | 191 | 224 | 234 | 255 | 204 | 178 | 189 | 183 |
| 1951 | 193 | 209 | 198 | 234 | 254 | 271 | 213 | 185 | 196 | 189 |
| 1952 | 199 | 216 | 205 | 241 | 266 | 279 | 220 | 190 | 202 | 195 |
| 1953 | 201 | 218 | 208 | 244 | 260 | 281 | 223 | 194 | 206 | 198 |
| 1954 | 204 | 223 | 211 | 246 | 270 | 282 | 226 | 197 | 210 | 202 |
| 1955 | 210 | 230 | 218 | 252 | 284 | 292 | 232 | 203 | 216 | 208 |
| 1956 | 219 | 240 | 227 | 263 | 302 | 309 | 243 | 210 | 224 | 216 |
| 1957 | 228 | 251 | 237 | 275 | 318 | 324 | 254 | 218 | 234 | 224 |
| 1958 | 238 | 262 | 248 | 283 | 320 | 332 | 263 | 226 | 243 | 233 |
| 1959 | 245 | 269 | 254 | 292 | 322 | 341 | 270 | 233 | 249 | 239 |
| 1960 | 259 | 282 | 267 | 307 | 353 | 365 | 285 | 241 | 260 | 248 |
| 1961 | 276 | 299 | 283 | 327 | 396 | 392 | 304 | 253 | 273 | 261 |
| Oktober - Octobre 1949 = 100 | | | | | | | | | | |
| 1958 | 129 | 130 | 130 | 127 | 133 | 127 | 129 | 129 | 130 | 129 |
| 1959 | 133 | 134 | 134 | 131 | 134 | 130 | 133 | 132 | 133 | 133 |
| 1960 | 140 | 141 | 140 | 137 | 147 | 140 | 140 | 137 | 139 | 138 |
| 1961 | 150 | 149 | 149 | 146 | 165 | 150 | 149 | 144 | 146 | 145 |

Index der durchschnittlichen Stunden- verdienste verunfallter Arbeiter

Indice des gains horaires moyens d'ouvriers victimes d'accidents

92

| Jahr Année | Nominelle Stundenverdienste Gains horaires nominaux | | Reale Stundenverdienste Gains horaires réels | |
|---------------|---|--|---|--|
| | Gelernte, angelernte Arbeiter Ouvriers qualifiés et semi- qualifiés | Ungelernte Arbeiter Ouvriers non qua- lifiés | Gelernte, angelernte Arbeiter Ouvriers qualifiés et semi- qualifiés | Ungelernte Arbeiter Ouvriers non qua- lifiés |
| 1939 = 100 | | | | |
| 1955 | 212 | 233 | 123 | 135 |
| 1956 | 220 | 242 | 126 | 138 |
| 1957 | 234 | 251 | 131 | 141 |
| 1958 | 247 | 265 | 136 | 146 |
| 1959 | 253 | 272 | 140 | 151 |
| 1960 | 267 | 286 | 146 | 156 |
| 1961 | 280 | 301 | 150 | 161 |
| 1949 = 100 | | | | |
| 1957 | 126 | 124 | 114 | 112 |
| 1958 | 133 | 130 | 118 | 116 |
| 1959 | 136 | 134 | 122 | 120 |
| 1960 | 144 | 141 | 127 | 124 |
| 1961 | 151 | 148 | 130 | 128 |

1) Ab 1957 sind die Ergebnisse nicht direkt mit jenen der früheren Jahre vergleichbar. - Depuis 1957, les résultats ne sont pas directement comparables avec ceux des années précédentes.

Entwicklung der Lohnsätze in der Industrie und im Baugewerbe

Evolution des taux des salaires dans l'industrie et dans le bâtiment

93

| Quartalsende Fin de trimestre | Zunahme gegenüber dem Vorquartal in Prozent Augmentation en pour-cent par rapport au trimestre précédent | Index IV. Quartal 1959 = 100 Indice IV ^e trimestre 1959 = 100 |
|-------------------------------------|---|---|
| 1960 | | |
| März - Mars | 1,6 | 101,6 |
| Juni - Juin | 0,6 | 102,2 |
| Sep. - Sep. | 0,7 | 102,9 |
| Dez. - Déc. | 1,2 | 104,1 |
| 1961 | | |
| März - Mars | 1,4 | 105,6 |
| Juni - Juin | 0,9 | 106,6 |
| Sep. - Sep. | 0,9 | 107,5 |
| Dez. - Déc. | 1,4 | 109,0 |
| 1962 | | |
| März - Mars | 2,6 | 111,8 |
| Juni - Juin | 1,0 | 112,9 |
| Sep. - Sep. | 1,1 | 114,1 |
| Dez. - Déc. | 0,7 | 114,9 |

PRODUKTION - PRODUCTION
Bautätigkeit - Industrie du bâtiment

| Monat Mois | Neuerstellte Wohnungen Logements construits | | | Baubewilligte Wohnungen Constructions autorisées | | | Begutachtete Fabrikbauvorlagen Construction de fabriques, projets acceptés | | | |
|---------------|--|---------------|-------|---|---------------|-------|---|--------------|--------------|------|
| | 65 Städte - 65 Villes | | | | | | 1960 | 1961 | 1962 | 1963 |
| | 1961 | 1962 | 1963 | 1961 | 1962 | 1963 | | | | |
| Jan. - Jan. | 1 138 | 1 253 | 1 633 | 2 148 | 2 291 | 2 176 | 777 | 867 | 1 060 | |
| Feb. - Fév. | 1 151 | 854 | | 2 415 | 1 726 | | | | | |
| März - Mars | 2 311 | 2 216 | | 2 966 | 2 837 | | | | | |
| Apr. - Avr. | 2 287 | 2 508 | | 2 423 | 1 886 | | 836 | 1 000 | 1 061 | |
| Mai - Mai | 1 537 | 2 166 | | 2 476 | 2 751 | | | | | |
| Juni - Juin | 2 799 | 2 255 | | 2 209 | 2 360 | | | | | |
| Juli - Juil. | 1 843 | 1 273 | | 2 556 | 2 407 | | 838 | 1 019 | 1 078 | |
| Aug. - Août | 1 364 | 1 753 | | 2 493 | 1 905 | | | | | |
| Sep. - Sep. | 2 263 | 2 621 | | 2 455 | 1 916 | | | | | |
| Okt. - Oct. | 2 730 | 2 357 | | 2 196 | 1 928 | | 915 | 1 000 | 1 055 | |
| Nov. - Nov. | 2 201 | 2 048 | | 2 483 | 2 023 | | | | | |
| Dez. - Déc. | 2 355 | 2 368 | | 1 953 | 1 875 | | | | | |
| Total | 23 988 | 23 672 | | 28 773 | 25 905 | | 3 366 | 3 886 | 4 254 | |

94

Marktproduktion von tierischen Erzeugnissen - Produits d'origine animale mis sur le marché

| Jahresmittel und Monat Moyenne annuelle et mois | Menge Quantité | | | Mengen- Index Indice des quantités 1948 = 100 | Wert in Millionen Franken Valeur en millions de francs | | | | Wertindex Indice des valeurs 1948 = 100 |
|--|--|---|---|---|---|---|---------------|---------------------|--|
| | Milchlein- lieferung Livraisons de lait 1000 q | Schlacht- vieh ¹⁾ Bétail de boucherie ¹⁾ 1000 q | Eier Mio Stück Oeufs millions de pièces | | Milchlein- lieferung Livraisons de lait | Schlacht- vieh ¹⁾ Bétail de boucherie ¹⁾ | Eier Oeufs | Total | |
| | | | | | | | | | |
| 1961 | 1 874 | 188 | 31 | 178 | 81,8 | 92,2 | 8,1 | 182,1 | 177 |
| 1962 | 1 922 | 192 | 30 | 182 | 87,7 ²⁾ | 100,4 | 7,6 | 195,7 ²⁾ | 191 |
| 1961 Dez. - Déc. | 1 508 | 181 | 26 | 159 | 68,4 | 94,6 | 7,5 | 170,5 | 165 |
| 1962 Jan. - Jan. | 1 680 | 186 | 29 | 169 | 76,3 | 99,4 | 7,2 | 182,9 | 178 |
| Feb. - Fév. | 1 637 | 159 | 30 | 154 | 74,3 | 85,1 | 6,9 | 166,3 | 162 |
| März - Mars | 1 896 | 179 | 33 | 175 | 86,1 | 94,1 | 7,3 | 187,5 | 182 |
| Apr. - Avr. | 1 932 | 184 | 20 | 175 | 87,7 | 96,1 | 4,7 | 188,5 | 184 |
| Mai - Mai | 2 404 | 196 | 36 | 204 | 109,1 | 102,9 | 8,9 | 220,9 | 215 |
| Juni - Juin | 2 345 | 164 | 31 | 184 | 106,5 | 86,2 | 7,8 | 200,5 | 195 |
| Juli - Juil. | 2 338 | 182 | 35 | 194 | 106,2 | 95,6 | 9,4 | 211,2 | 206 |
| Aug. - Août | 2 151 | 186 | 38 | 190 | 97,7 | 96,8 | 10,6 | 205,1 | 200 |
| Sep. - Sep. | 1 904 | 204 | 34 | 189 | 86,4 | 105,8 | 9,0 | 201,2 | 196 |
| Okt. - Oct. | 1 749 | 243 | 32 | 202 | 79,4 | 125,0 | 7,9 | 212,3 | 207 |
| Nov. - Nov. | 1 469 | 222 | 24 | 178 | 69,0 ²⁾ | 114,7 | 6,1 | 189,8 ²⁾ | 185 |
| Dez. - Déc. | 1 557 | 197 | 21 | 167 | 73,2 ²⁾ | 103,6 | 5,5 | 182,3 ²⁾ | 177 |
| 1963 ²⁾ Jan. - Jan. | 1 744 | 208 | 31 | 184 | 82,0 | 111,9 | 8,5 | 202,4 | 197 |

95

1) Rindvieh, Schweine. - Bovins, porcs. 2) Provisorische Ergebnisse. - Résultats provisoires.

**Energieabgabe der Elektrizitätswerke der allgemeinen Versorgung
Fourniture d'énergie des entreprises électriques livrant à des tiers**
In Millionen kWh - En millions de kWh

| Monat Mois | Inlandabgabe ohne Elektrokessel Fourniture dans le pays sans les chaudières électriques | | | Abgabe an Elektrokessel Fourniture aux chaudières électriques | | | Gesamte Inlandabgabe Fourniture totale dans le pays | | | Ausfuhrüberschuß Excédent d'exportation | | |
|------------------------------|--|---------|---------|---|---------|---------|---|---------|---------|---|---------|---------|
| | 1960/61 | 1961/62 | 1962/63 | 1960/61 | 1961/62 | 1962/63 | 1960/61 | 1961/62 | 1962/63 | 1960/61 | 1961/62 | 1962/63 |
| Okt. - Oct. | 1 321 | 1 400 | 1 551 | 21 | 4 | 2 | 1 342 | 1 404 | 1 553 | 293 | - 21 | 21 |
| Nov. - Nov. | 1 321 | 1 459 | 1 643 | 13 | 1 | 1 | 1 334 | 1 460 | 1 644 | 177 | - 96 | - 195 |
| Dez. - Déc. | 1 406 | 1 457 | 1 694 | 10 | 4 | 2 | 1 416 | 1 461 | 1 696 | 96 | - 44 | - 376 |
| Jan. - Jan. | 1 430 | 1 464 | 1 766 | 10 | 4 | 2 | 1 440 | 1 468 | 1 768 | 29 | 7 | - 465 |
| Feb. - Fév. | 1 241 | 1 374 | | 9 | 2 | | 1 250 | 1 376 | | 45 | - 31 | |
| März - Mars | 1 335 | 1 536 | | 14 | 5 | | 1 349 | 1 541 | | 121 | - 122 | |
| Apr. - Avr. | 1 241 | 1 359 | | 24 | 7 | | 1 265 | 1 366 | | 248 | 9 | |
| Mai - Mai | 1 307 | 1 384 | | 57 | 20 | | 1 364 | 1 404 | | 394 | 245 | |
| Juni - Juin | 1 294 | 1 348 | | 69 | 49 | | 1 363 | 1 397 | | 487 | 450 | |
| Juli - Juil. | 1 264 | 1 359 | | 77 | 47 | | 1 341 | 1 406 | | 547 | 379 | |
| Aug. - Août | 1 301 | 1 365 | | 60 | 36 | | 1 361 | 1 401 | | 497 | 384 | |
| Sep. - Sep. | 1 260 | 1 373 | | 17 | 10 | | 1 277 | 1 383 | | 163 | 130 | |
| Hydr. Jahr Année hydro. | 15 721 | 16 878 | | 381 | 189 | | 16 102 | 17 067 | | 3 097 | 1 290 | |
| Okt. bis Jan. Oct. à Jan. | 5 478 | 5 780 | 6 654 | 54 | 13 | 7 | 5 532 | 5 793 | 6 661 | 595 | - 154 | - 1 015 |

96

BESCHÄFTIGUNG, ARBEITSMARKT - ACTIVITÉ INDUSTRIELLE, MARCHÉ DU TRAVAIL

Beschäftigungsgrad der Industrie - Activité industrielle

97

| Quartalsende Fin de trimestre | Beschäftigungskoeffizient (Lagebeurteilungsziffer) Coefficient d'activité (Indice appréciatif de la situation) 1) | | | | | Index der in vergleichbaren Betrieben Beschäftigten Indice des personnes occupées dans les mêmes entreprises 3. Quartal 1949 = 100 - 3e trimestre 1949 = 100 | | | | |
|----------------------------------|---|------|------|------|------|--|------|------|------|------|
| | 1958 | 1959 | 1960 | 1961 | 1962 | 1958 | 1959 | 1960 | 1961 | 1962 |
| | März - Mars | 125 | 115 | 138 | 142 | 142 | 128 | 122 | 129 | 139 |
| Juni - Juin | 117 | 123 | 141 | 143 | 141 | 128 | 124 | 132 | 143 | 149 |
| Sep. - Sep. | 113 | 131 | 141 | 143 | 141 | 126 | 126 | 135 | 145 | 149 |
| Dez. - Déc. | 113 | 135 | 143 | 143 | 142 | 123 | 127 | 136 | 145 | 149 |

1) 150 = gut - bon, 100 = befriedigend - satisfaisant, 50 = schlecht - mauvais.

Beschäftigungsindex in einzelnen Industrien - Indice d'occupation dans différentes industries

3. Quartal 1949 = 100 - 3e trimestre 1949 = 100

98

| Jahresende Quartalsende Fin d'année Fin de trimestre | Nahrungs- Genuß- mittel Alimen- tation, bols- sons, tabac | Baum- wolle Coton | Selde, Kunstseide Sole, soie arti- ficelle | Wolle Laine | Stickerel Broderie | Beklei- dung, Wäsche Habille- ment, lingerie | Holz Bols | Graphische Industrie Arts graphiques | Chemie Chlmie | Metalle, Maschinen Métaux, machines | Uhren, Bijouterie Horlogerie, bijouterie |
|---|--|-------------------------|--|----------------|-----------------------|---|--------------|---|------------------|--|---|
| 1959 | 118 | 107 | 103 | 100 | 145 | 117 | 107 | 140 | 132 | 142 | 115 |
| 1960 | 123 | 115 | 105 | 109 | 150 | 122 | 120 | 147 | 141 | 154 | 125 |
| 1961 | | | | | | | | | | | |
| Sep. - Sep. | 132 | 114 | 106 | 112 | 149 | 128 | 130 | 156 | 148 | 166 | 131 |
| Dez. - Déc. | 129 | 115 | 106 | 113 | 153 | 128 | 126 | 156 | 147 | 168 | 132 |
| 1962 | | | | | | | | | | | |
| März - Mars | 133 | 114 | 107 | 114 | 153 | 129 | 133 | 158 | 148 | 171 | 133 |
| Juni - Juin | 134 | 114 | 108 | 113 | 152 | 129 | 137 | 162 | 151 | 172 | 136 |
| Sep. - Sep. | 140 | 112 | 108 | 112 | 154 | 129 | 136 | 164 | 151 | 173 | 136 |
| Dez. - Déc. | 139 | 111 | 110 | 111 | 154 | 131 | 132 | 164 | 154 | 172 | 137 |

Index der in vergleichbaren Betrieben Beschäftigten. - Indice des personnes occupées dans les mêmes entreprises.

Arbeitsmarkt - Marché du travail

99

| Monatsende Fin de mois | Stellensuchende Demandes d'emploi | | | Ganzarbeitslose Chômeurs complets | | | Offene Stellen Offres d'emploi | | |
|---------------------------|--------------------------------------|-------|-------|--------------------------------------|-------|-------|-----------------------------------|-------|-------|
| | 1961 | 1962 | 1963 | 1961 | 1962 | 1963 | 1961 | 1962 | 1963 |
| Jan. - Jan. | 3 871 | 2 378 | 5 169 | 3 312 | 2 022 | 4 896 | 6 690 | 5 563 | 5 044 |
| Feb. - Fév. | 1 361 | 1 152 | 2 482 | 974 | 882 | 2 174 | 7 354 | 6 161 | 5 571 |
| März - Mars | 687 | 642 | | 397 | 377 | | 7 592 | 6 474 | |
| Apr. - Avr. | 625 | 478 | | 322 | 249 | | 6 982 | 6 699 | |
| Mai - Mai | 609 | 459 | | 272 | 238 | | 6 553 | 6 313 | |
| Juni - Juin | 533 | 409 | | 212 | 170 | | 6 157 | 6 342 | |
| Juli - Juil. | 437 | 356 | | 176 | 177 | | 6 161 | 6 259 | |
| Aug. - Août | 551 | 383 | | 189 | 185 | | 6 370 | 6 262 | |
| Sep. - Sep. | 466 | 422 | | 217 | 199 | | 6 084 | 6 085 | |
| Okt. - Oct. | 636 | 522 | | 356 | 324 | | 5 869 | 5 847 | |
| Nov. - Nov. | 702 | 713 | | 365 | 484 | | 5 603 | 5 053 | |
| Dez. - Déc. | 1 224 | 2 069 | | 969 | 1 886 | | 4 775 | 4 741 | |
| Mittel Moyenne | 975 | 832 | | 647 | 599 | | 6 349 | 5 983 | |

Ganzarbeitslose nach Berufsgruppen - Chômeurs complets par groupe de professions

Monatsende - Fin de mois

100

| Berufsgruppen | 1962 | | | 1963 | Groupes de professions |
|---------------------------------|-------------|-------------|-------------|-------------|------------------------------------|
| | Jan. - Jan. | Nov. - Nov. | Dez. - Déc. | Jan. - Jan. | |
| Nahrungs- und Genußmittel | 7 | - | 2 | 7 | Allmentation, boissons et tabacs |
| Textilberufe | 7 | 3 | 3 | 6 | Professions de l'industrie textile |
| Bekleidung | 35 | 4 | 8 | 42 | Habillement |
| Metallbearbeitung | 26 | 14 | 24 | 39 | Métaux et machines |
| Uhrmacherei, Bijouterie | 18 | 8 | 43 | 22 | Horlogerie, bijouterie |
| Bauberufe ¹⁾ | 1 377 | 78 | 1 339 | 3 976 | Bâtiment ¹⁾ |
| Gastgewerbliche Berufe | 65 | 129 | 41 | 55 | Prof. de l'industrie hôtelière |
| Kaufmännische und Büroberufe . | 51 | 88 | 77 | 90 | Prof. du commerce et des bureaux |
| Handlanger und Tagelöhner | 53 | 60 | 30 | 68 | Manœuvres et journaliers |
| Verschiedene | 383 | 100 | 319 | 591 | Divers |
| Total | 2 022 | 484 | 1 886 | 4 896 | Total |

1) Einschließlich Erden, Steine, Glas. - Y compris terre, pierre, verre.

HANDEL, VERKEHR - COMMERCE, TRANSPORTS

Wertumsätze im Kleinhandel¹⁾
Commerce de détail, chiffre d'affaires¹⁾
 Jahresdurchschnitt - Moyenne annuelle 1949 = 100

Transportmengen der Schweiz. Bundesbahnen
Quantités transportées par les Chemins de fer fédéraux suisses

101

| Monat Mols | 1960 | 1961 | 1962 | 1963 |
|-------------------|-------|-------|-------|-------|
| Jan. - Jan. | 168,9 | 180,4 | 201,5 | 220,4 |
| Feb. - Fév. | 137,7 | 154,9 | 174,4 | |
| März - Mars | 158,0 | 192,4 | 197,0 | |
| Apr. - Avr. | 184,7 | 190,2 | 230,3 | |
| Mai - Mai | 171,9 | 190,5 | 204,4 | |
| Juni - Juin | 166,2 | 179,5 | 215,8 | |
| Juli - Juil. | 176,4 | 195,1 | 208,6 | |
| Aug. - Août | 147,0 | 163,0 | 176,2 | |
| Sep. - Sep. | 163,7 | 176,1 | 204,1 | |
| Okt. - Oct. | 182,2 | 198,2 | 216,6 | |
| Nov. - Nov. | 180,8 | 213,7 | 239,8 | |
| Dez. - Déc. | 259,7 | 297,4 | 333,7 | |
| Mittel Moyenne | 174,7 | 194,1 | 216,6 | |

1) Pro Verkaufstag. - Par jour ouvrable.

102

| Monat Mols | Personen - Voyageurs in - en Mio | | Güter - Marchandises in - en Mio (t ¹⁾) | |
|---------------|-------------------------------------|--------------------|--|--------------------|
| | 1962 ²⁾ | 1963 ²⁾ | 1962 ²⁾ | 1963 ²⁾ |
| Jan. - Jan. | 19,9 | 20,4 | 2,44 | 2,37 |
| Feb. - Fév. | 18,5 | | 2,40 | |
| März - Mars | 20,3 | | 2,59 | |
| Apr. - Avr. | 20,5 | | 2,45 | |
| Mai - Mai | 18,4 | | 2,88 | |
| Juni - Juin | 18,9 | | 2,85 | |
| Juli - Juil. | 19,9 | | 3,03 | |
| Aug. - Août | 20,0 | | 2,78 | |
| Sep. - Sep. | 20,0 | | 2,81 | |
| Okt. - Oct. | 20,5 | | 3,08 | |
| Nov. - Nov. | 19,6 | | 2,87 | |
| Dez. - Déc. | 20,5 | | 2,41 | |
| Total | 237,0 | | 32,59 | |

1) Gepäck-, Tier-, Güter- und Postverkehr.
 Bagages, animaux, marchandises et transports postaux.
 2) Approximative Zahlen. - Chiffres approximatifs.

Güterverkehr in den Basler Rheinhäfen - Trafic de marchandises des ports de Bâle

In 1000 Tonnen - En 1000 tonnes

103

| Monat Mols | Bergfahrt - Navigation en amont | | | Talfahrt - Navigation en aval | | | Total | | |
|------------------------------|---------------------------------|---------|-------|-------------------------------|-------|------|---------|---------|-------|
| | 1961 | 1962 | 1963 | 1961 | 1962 | 1963 | 1961 | 1962 | 1963 |
| Jan. - Jan. | 377,7 | 566,2 | 148,0 | 26,5 | 30,4 | 3,9 | 404,2 | 596,6 | 151,9 |
| Feb. - Fév. | 449,6 | 529,2 | 26,0 | 24,3 | 31,5 | 0,4 | 473,9 | 560,7 | 26,4 |
| März - Mars | 542,1 | 571,8 | | 32,8 | 40,5 | | 574,9 | 612,3 | |
| Apr. - Avr. | 561,8 | 565,5 | | 26,1 | 29,2 | | 587,9 | 594,7 | |
| Mai - Mai | 616,0 | 665,5 | | 31,2 | 27,5 | | 647,2 | 693,0 | |
| Juni - Juin | 664,7 | 688,2 | | 30,4 | 28,2 | | 695,1 | 716,4 | |
| Juli - Juil. | 693,5 | 862,7 | | 30,8 | 26,3 | | 724,3 | 889,0 | |
| Aug. - Août | 702,3 | 818,1 | | 24,8 | 25,2 | | 727,1 | 843,3 | |
| Sep. - Sep. | 635,1 | 657,7 | | 31,0 | 19,7 | | 666,1 | 677,4 | |
| Okt. - Oct. | 508,8 | 428,5 | | 18,4 | 14,2 | | 527,2 | 442,7 | |
| Nov. - Nov. | 327,7 | 234,7 | | 19,1 | 11,6 | | 346,8 | 246,3 | |
| Dez. - Déc. | 414,2 | 199,5 | | 28,6 | 9,7 | | 442,8 | 209,2 | |
| Total | 6 493,5 | 6 787,6 | | 324,0 | 294,0 | | 6 817,5 | 7 081,6 | |
| Jan. u. Feb. Jan. et Fév. | 827,3 | 1 095,4 | 174,0 | 50,8 | 61,9 | 4,3 | 878,1 | 1 157,3 | 178,3 |

Fremdenverkehr - Mouvement touristique

104

| Jahr Monat Année Mols | Geöffnete Betriebe Entre- prises en exploita- tion | Verfügbare Gastbetten Lits d'hôtes disponibles | 1000 Ankünfte - 1000 Arrivées | | | 1000 Logiernächte - 1000 Nultées | | | Betten- besetzung 1) Taux d'oc- cupation des lits ¹⁾ % | |
|--------------------------------|---|--|---|--|-------|---|--|--------|---|--|
| | | | Schweizer- gäste Hôtes domiciliés en Suisse | Gäste aus dem Ausland Hôtes domiciliés à l'étranger | Total | Schweizer- gäste Hôtes domiciliés en Suisse | Gäste aus dem Ausland Hôtes domiciliés à l'étranger | Total | | davon berufstätige Dauergäste dont hôtes permanents exerçant une prof. |
| 1961 | 6 485 | 163 548 | 2 939 | 5 367 | 8 306 | 13 016 | 17 422 | 30 438 | 2 277 | 39 |
| 1962 | 6 526 | 169 640 | 3 010 | 5 589 | 8 599 | 13 430 | 18 081 | 31 511 | 2 405 | 39 |
| 1961 Dez. - Déc. | 5 964 | 133 829 | 152 | 203 | 355 | 684 | 911 | 1 595 | 178 | 24 |
| 1962 Jan. - Jan. | 5 990 | 156 275 | 175 | 205 | 380 | 880 | 1 093 | 1 973 | 188 | 29 |
| Feb. - Fév. | 6 002 | 157 622 | 201 | 231 | 432 | 1 071 | 1 194 | 2 265 | 195 | 36 |
| März - Mars | 6 225 | 159 395 | 220 | 268 | 488 | 1 048 | 1 231 | 2 279 | 226 | 33 |
| Apr. - Avr. | 6 555 | 167 204 | 231 | 421 | 652 | 977 | 1 292 | 2 269 | 208 | 34 |
| Mai - Mai | 6 474 | 166 485 | 222 | 403 | 625 | 932 | 1 082 | 2 014 | 217 | 29 |
| Juni - Juin | 7 256 | 199 742 | 304 | 656 | 960 | 1 151 | 1 866 | 3 017 | 204 | 45 |
| Juli - Juil. | 7 436 | 216 355 | 374 | 923 | 1 297 | 1 781 | 2 736 | 4 517 | 195 | 65 |
| Aug. - Août | 7 461 | 217 563 | 366 | 1 126 | 1 492 | 1 818 | 3 584 | 5 402 | 189 | 77 |
| Sep. - Sep. | 7 326 | 195 396 | 335 | 692 | 1 027 | 1 356 | 1 906 | 3 262 | 189 | 48 |
| Okt. - Oct. | 6 210 | 144 986 | 266 | 309 | 575 | 1 045 | 774 | 1 819 | 209 | 26 |
| Nov. - Nov. | 5 316 | 116 519 | 160 | 148 | 308 | 661 | 411 | 1 072 | 206 | 16 |
| Dez. - Déc. | 6 053 | 138 298 | 156 | 206 | 362 | 711 | 915 | 1 626 | 177 | 23 |
| 1963 Jan. - Jan. | 6 061 | 162 041 | 172 | 187 | 359 | 863 | 1 028 | 1 891 | 185 | 27 |

Fremdenverkehr in Hotels, Motels, Pensionen, Sanatorien und Kuranstalten. - Mouvement touristique dans les hôtels, motels, pensions, sanatoria et établissements de cure.
 1) In Prozent der vorhandenen Betten. - En pour-cent des lits existants.

**AUSLÄNDISCHE BANKEN, INTERNATIONALE INSTITUTIONEN
BANQUES ÉTRANGÈRES, INSTITUTIONS INTERNATIONALES**

**Hauptzahlen der Ausweise zentraler Notenbanken
Principaux chiffres des situations des banques centrales d'émission**

Banque Nationale de Belgique
En millions de francs belges

105

| Fin d'année Fin de mois | Actif | | | | | | | | Passif | | | |
|----------------------------|--------|---------------------|------------------------|--------------------|--------------------------|----------------|-------------------------------|---------------|------------------------|------------------|--------------------|------------------------|
| | Or | Monnaies étrangères | Accords Internationaux | Effets de commerce | Avances sur nantissement | Effets publics | Créance consolidée sur l'Etat | Fonds publics | Billets en circulation | Comptes courants | | Accords Internationaux |
| | | | | | | | | | | Total | dont Trésor public | |
| 1960 | 58 525 | 12 645 | 8 257 | 2 084 | 30 | 8 265 | 34 000 | 2 524 | 119 789 | 5 184 | 203 | 657 |
| 1961 | 62 424 | 20 432 | 8 402 | 5 087 | 72 | 6 840 | 34 000 | 2 568 | 129 263 | 8 851 | 45 | 535 |
| 1962 | | | | | | | | | | | | |
| Septembre .. | 67 071 | 14 090 | 7 109 | 1 812 | 134 | 8 315 | 34 000 | 2 627 | 130 624 | 3 390 | 36 | 469 |
| Octobre | 67 079 | 13 700 | 7 048 | 2 597 | 535 | 9 890 | 34 000 | 2 627 | 132 169 | 3 965 | 35 | 561 |
| Novembre | 66 997 | 13 277 | 7 004 | 1 714 | 892 | 7 915 | 34 000 | 2 627 | 131 100 | 3 111 | 48 | 461 |
| Décembre | 68 248 | 12 924 | 7 045 | 7 811 | 2 713 | 5 090 | 34 000 | 2 627 | 137 590 | 2 339 | 50 | 582 |
| 1963 | | | | | | | | | | | | |
| Janvier | 68 084 | 14 417 | 7 009 | 4 485 | 27 | 7 465 | 34 000 | 2 703 | 134 492 | 2 913 | 38 | 419 |
| Février | 68 192 | 15 882 | 7 002 | 2 575 | 26 | 9 200 | 34 000 | 2 702 | 136 307 | 2 090 | 27 | 369 |

Banque nationale de Danmark
En millions de couronnes

| Fin d'année Fin de mois | Actif | | | | | | Passif | | | |
|----------------------------|------------|--|-----------------------|------------------|-------------------------------|------------------------|----------------------------------|--------------------------------|------------------------|-----------------------------|
| | Encasse or | Correspondants à l'étranger, Effets sur l'étranger | Avances et es-comptes | Débiteurs divers | Compte de règlement de l'Etat | Obligations et actions | Billets de banque en circulation | Dépôts à vue, Comptes courants | Ministère des finances | Correspondants à l'étranger |
| 1960 | 68 | 1 601 | 590 | 98 | 2 800 | 489 | 3 005 | 369 | 1 527 | 168 |
| 1961 | 68 | 1 535 | 687 | 117 | 2 750 | 522 | 3 318 | 343 | 1 164 | 116 |
| 1962 | | | | | | | | | | |
| Septembre .. | 68 | 1 255 | 699 | 77 | 2 700 | 553 | 3 219 | 211 | 860 | 97 |
| Octobre | 68 | 1 145 | 436 | 107 | 2 700 | 660 | 3 298 | 275 | 488 | 88 |
| Novembre | 68 | 1 120 | 896 | 81 | 2 700 | 754 | 3 386 | 253 | 964 | 103 |
| Décembre | 68 | 1 345 | 1 092 | 117 | 2 700 | 850 | 3 504 | 342 | 1 294 | 105 |
| 1963 | | | | | | | | | | |
| Janvier | 68 | 1 101 | 778 | 97 | 2 700 | 772 | 3 352 | 239 | 878 | 101 |
| Février | 68 | 1 075 | 627 | 95 | 2 700 | 770 | 3 338 | 224 | 923 | 102 |

Deutsche Bundesbank
In Millionen Deutsche Mark

| Jahresende Monatsende | Aktiven | | | | | | | Passiven | | | |
|--------------------------|---------|-------------------|--------------------------------------|-----------------|--|--------------|--|----------------------------|-----------|------------------------|--|
| | Gold | Auslands-geschäft | Sonstige Forde-rungen an das Ausland | Inlands-wechsel | Schatz-wechsel, Lombard-forderungen und Kassen-kredite | Wert-papiere | Aus-gleichs-forderungen und unverzins-liche Schuldver-schreib. | Noten-umlauf ¹⁾ | Einlagen | | Verbind-lichkeiten aus dem Auslands-geschäft |
| | | | | | | | | | insgesamt | davon Kredit-Institute | |
| 1960 | 12 286 | 16 062 | 3 657 | 1 283 | 634 | 324 | 3 561 | 20 470 | 16 696 | 13 036 | 447 |
| 1961 ²⁾ | 14 427 | 11 679 | 2 442 | 1 146 | 387 | 1 484 | 3 432 | 22 992 | 16 600 | 11 615 | 368 |
| 1962 | | | | | | | | | | | |
| September .. | 14 446 | 11 375 | 2 308 | 1 663 | 82 | 1 425 | 4 710 | 24 177 | 16 066 | 9 049 | 506 |
| Oktober | 14 447 | 11 633 | 2 307 | 632 | 26 | 1 413 | 3 524 | 23 900 | 14 035 | 8 675 | 546 |
| November | 14 449 | 11 351 | 2 304 | 905 | 154 | 1 416 | 3 634 | 24 928 | 13 403 | 9 066 | 393 |
| Dezember | 14 490 | 11 258 | 2 289 | 1 967 | 897 | 1 369 | 4 958 | 24 147 | 16 795 | 12 232 | 374 |
| 1963 | | | | | | | | | | | |
| Januar | 14 551 | 10 515 | 2 289 | 1 129 | 22 | 1 360 | 3 681 | 23 647 | 14 151 | 9 018 | 403 |
| Februar | 14 685 | 10 451 | 2 288 | 924 | 163 | 1 345 | 3 599 | 24 403 | 13 405 | 8 704 | 308 |

¹⁾ Einschließlich die in Westberlin in Umlauf gesetzten DM-Noten.

²⁾ Im Monat März Aufwertung der DM auf der Basis von 0,222 168 g Feingold für 1 DM.

Bank of England
In million Pounds Sterling

| End of year End of month | Issue Department | | | | Banking Department | | | | | | |
|-----------------------------|--------------------------------|-------------------------------|--------------------|------------------------------|--------------------|-------------------------------|--------------------------|--------------------|---------------------|---------------------|-------------------|
| | Gold Coin and Bullion | Government Securi- ties | Fiduciary Issue | Notes In circu- lation | Notes, Coin | Government Securi- ties | Other Secu- rities | Public Deposits | Special Deposits | Bankers Deposits | Other Deposits |
| 1960 | 0,4 | 2 387,0 | 2 400,0 | 2 373,9 | 27,3 | 403,5 | 43,6 | 13,1 | 151,3 | 226,3 | 65,6 |
| 1961 | 0,4 | 2 463,0 | 2 475,0 | 2 458,1 | 18,1 | 476,5 | 68,3 | 22,2 | 233,5 | 216,1 | 73,0 |
| 1962 | | | | | | | | | | | |
| September .. | 0,4 | 2 313,0 | 2 325,0 | 2 294,2 | 32,0 | 435,9 | 42,7 | 12,9 | 158,7 | 249,1 | 71,4 |
| October | 0,4 | 2 313,0 | 2 325,0 | 2 287,7 | 38,5 | 351,1 | 64,9 | 12,6 | 79,1 | 274,3 | 70,7 |
| November ... | 0,4 | 2 363,0 | 2 375,0 | 2 330,1 | 46,1 | 303,1 | 79,4 | 13,2 | 80,8 | 243,4 | 73,3 |
| December ... | 0,4 | 2 488,0 | 2 500,0 | 2 453,2 | 48,0 | 224,6 | 58,3 | 18,2 | - | 222,5 | 72,0 |
| 1963 | | | | | | | | | | | |
| January | 0,4 | 2 338,0 | 2 350,0 | 2 289,8 | 61,4 | 226,9 | 80,6 | 10,9 | - | 266,4 | 73,3 |
| February | 0,4 | 2 338,0 | 2 350,0 | 2 309,4 | 41,8 | 247,2 | 75,0 | 14,9 | - | 256,1 | 74,5 |

105
Fort-
setzung
Suite

Banque d'Espagne
En millions de pesetas

| Fin d'année Fin de mois | Actif | | | | | | | Passif | | |
|----------------------------|---------------|-------------------|----------------------|--------|--|------------------|----------------------------|------------------------------|---------------------|------------------|
| | Encasse or | Encasse argent | Effets et avances | Titres | Dette spéciale (loi du 13 mars 1942) | Trésor public | Institut des changes | Billets en circulation | Comptes courants | Trésor public |
| 1960 | 3 270 | 286 | 48 770 | 540 | 12 292 | 305 | 32 346 | 78 926 | 19 830 | 206 |
| 1961 | 3 953 | 286 | 45 760 | 548 | 11 060 | 267 | 51 746 | 88 593 | 17 591 | 4 722 |
| 1962 | | | | | | | | | | |
| Août | 3 953 | 286 | 50 071 | 556 | 11 060 | 1 543 | 63 085 | 94 387 | 17 351 | 15 779 |
| Septembre .. | 3 953 | 286 | 51 259 | 556 | 11 060 | 1 426 | 62 979 | 95 804 | 17 739 | 14 452 |
| Octobre | 3 953 | 286 | 52 879 | 556 | 11 060 | 1 515 | 62 457 | 96 392 | 16 716 | 17 066 |
| Novembre ... | 3 953 | 286 | 52 944 | 556 | 11 060 | 1 747 | 62 467 | 95 921 | 18 614 | 14 848 |
| Décembre ... | 3 953 | 286 | 54 730 | 556 | 10 811 | 241 | 62 293 | 103 823 | 19 520 | 6 132 |
| 1963 | | | | | | | | | | |
| Janvier | 3 953 | 286 | 47 289 | 556 | 9 671 | 1 066 | 63 028 | 97 727 | 16 751 | 11 328 |

Banque de France
En millions de francs

| Fin d'année Fin de mois | Actif | | | | | | | Passif | | |
|----------------------------|---------------|--|---|---------------------------------|--|--|------------------------------------|------------------------------|--------------------------|--|
| | Encasse or | Disponi- bilités à vue à l'étranger | Avances au Fonds de Stabi- lisation des changes | Porte- feuille d'escompte | Effets négo- ciables achetés en France | Avances sur titres et avances à 30 jours sur effets publics | Prêts et avances à l'Etat | Billets en circulation | Comptes créditeurs 1) | |
| | | | | | | | | | Total | dont comptes des banques et Insti- tutions financières françaises et étrangères |
| 1960 | 4 322 | 5 753 | 656 | 18 747 | 3 145 | 236 | 7 356 | 38 548 | 2 190 | 958 |
| 1961 | 4 322 | 10 182 | 1 314 | 17 930 | 2 451 | 233 | 9 244 | 43 509 | 2 725 | 1 343 |
| 1962 | | | | | | | | | | |
| Septembre .. | 4 322 | 12 927 | 2 546 | 17 298 | 3 133 | 218 | 8 846 | 46 963 | 2 564 | 1 100 |
| Octobre | 4 322 | 13 345 | 2 546 | 17 560 | 2 459 | 249 | 8 520 | 47 905 | 2 311 | 1 239 |
| Novembre ... | 4 322 | 13 868 | 2 546 | 16 648 | 2 626 | 215 | 9 157 | 47 452 | 2 335 | 992 |
| Décembre ... | 4 322 | 14 060 | 2 546 | 19 137 | 2 266 | 204 | 9 026 | 49 212 | 2 893 | 1 408 |
| 1963 | | | | | | | | | | |
| Janvier | 4 322 | 13 942 | 2 546 | 17 095 | 2 497 | 212 | 9 513 | 48 890 | 2 268 | 1 179 |
| Février | 4 322 | 14 662 | 2 546 | 15 799 | 2 850 | 215 | 9 670 | 49 137 | 2 133 | 1 047 |

1) Jusqu'à fin avril 1962 : Comptes courants créditeurs.

Banque de Grèce
En millions de drachmes

| Fin d'année Fin de mois | Actif | | | | | Passif | | | | |
|----------------------------|-------------------------|----------------------|----------|--------|--------------------------------|----------------------------|-------|---------|--------|---|
| | Or et devises | Lettres de change | Avances | | Billets en cir- culation | Dépôts et Comptes courants | | | | Engage- ments à vue en devises étrangères |
| | | | à l'Etat | autres | | Etat | | Banques | autres | |
| Total | dont Aide américaine | Banques | autres | | | | | | | |
| 1960 | 7 302 | 305 | 9 455 | 7 847 | 10 563 | 4 981 | 3 669 | 1 845 | 7 230 | 768 |
| 1961 | 7 920 | 209 | 9 537 | 8 335 | 12 062 | 4 994 | 3 743 | 2 529 | 8 644 | 421 |
| 1962 | | | | | | | | | | |
| Août..... | 8 750 | 271 | 8 592 | 7 065 | 12 564 | 3 405 | 1 523 | 2 596 | 9 439 | 836 |
| Septembre .. | 8 792 | 283 | 8 818 | 7 253 | 13 038 | 3 464 | 1 482 | 2 383 | 9 452 | 874 |
| Octobre | 8 726 | 311 | 8 701 | 7 549 | 13 491 | 3 407 | 1 472 | 2 005 | 9 690 | 827 |
| Novembre... | 8 690 | 312 | 8 489 | 7 933 | 13 241 | 3 286 | 1 526 | 2 456 | 9 798 | 742 |
| Décembre... | . | . | . | . | . | . | . | . | . | . |
| 1963 | | | | | | | | | | |
| Janvier..... | 8 778 | 364 | 8 908 | 8 044 | 13 372 | 3 374 | 1 563 | 3 376 | 9 753 | 693 |

Banque d'Italie
En millions de lires

| Fin d'année Fin de mois | Actif | | | | | | | Passif | | |
|----------------------------|----------------|---------|---------------------------|----------------------------------|-----------------------------------|-----------------------|--|---------------------------|------------------|-------------------|
| | Encaisse or | Devises | Débiteurs divers 1) | Office italien des changes | Porte- feuille sur l'Italie | Avances sur titres | Avances diverses au Trésor 2) | Billets en circulation | Dépôts libres | Dépôts bloqués |
| 1960 ³⁾ | 1 000 000 | 62 566 | 119 148 | 1 257 033 | 442 472 | 64 256 | 643 624 | 2 424 122 | 117 288 | 693 590 |
| 1961 | 1 000 000 | 63 363 | 123 195 | 1 810 185 | 499 592 | 107 225 | 568 022 | 2 779 229 | 117 523 | 796 758 |
| 1962 | | | | | | | | | | |
| Août..... | 1 000 000 | 62 534 | 180 378 | 1 906 413 | 517 261 | 115 224 | 584 954 | 2 736 044 | 77 982 | 749 088 |
| Septembre .. | 1 000 000 | 63 341 | 168 980 | 1 915 814 | 548 515 | 129 191 | 587 468 | 2 801 396 | 74 684 | 803 074 |
| Octobre | 1 000 000 | 63 433 | 171 815 | 1 929 702 | 564 613 | 149 788 | 587 478 | 2 757 838 | 72 001 | 726 103 |
| Novembre... | 1 000 000 | 63 456 | 144 015 | 2 034 819 | 578 401 | 132 737 | 686 991 | 2 814 372 | 77 985 | 934 604 |
| Décembre ⁴⁾ . | 1 000 000 | 63 479 | 132 545 | 2 146 041 | 615 413 | 260 374 | 728 652 | 3 234 450 | 122 282 | 987 826 |
| 1963 | | | | | | | | | | |
| Janvier ⁴⁾ | 1 000 000 | 63 371 | 138 812 | 2 094 859 | 628 342 | 155 681 | 588 001 | 2 943 827 | 45 720 | 1 375 538 |

1) Jusqu'au 30 novembre 1960, principalement avances de la Banque à l'Office italien des changes.

2) Y compris les titres de l'Etat.

3) Au mois de février, réévaluation des réserves d'or sur la base de 703,297 lires pour 1 g d'or fin.

4) Chiffres provisoires.

Banque néerlandaise
En millions de florins

| Fin d'année Fin de mois | Actif | | | | | Passif | | | | |
|----------------------------|-------------------------------|----------------------------------|---|-------------------------------------|--------------------------------|-----------------------------|------|-----|----------------------------------|-----------------------------------|
| | Encaisse or | Avoirs sur l'étran- ger | Effets, Bons du Trésor et obliga- tions achetés par la Banque | Avances sur nantisse- ment | Billets en cir- culation | Comptes courants créditeurs | | | Engagements envers l'étranger | |
| | | | | | | Total | dont | | en florins | en monnaies étran- gères |
| Etat | Banques néer- landaises | | | | | | | | | |
| 1960 | 5 355 | 1 235 | 249 | 11 | 4 874 | 1 572 | 773 | 652 | 58 | 344 |
| 1961 ¹⁾ | 5 698 | 522 | 523 | 64 | 5 327 | 1 340 | 926 | 277 | 102 | 15 |
| 1962 | | | | | | | | | | |
| Septembre .. | 5 698 | 728 | 236 | 21 | 5 294 | 1 250 | 588 | 498 | 104 | 18 |
| Octobre | 5 698 | 700 | 265 | 10 | 5 429 | 1 091 | 443 | 506 | 116 | 16 |
| Novembre... | 5 698 | 615 | 311 | 6 | 5 406 | 1 056 | 341 | 565 | 130 | 14 |
| Décembre... | 5 698 | 593 | 597 | 72 | 5 758 | 1 036 | 620 | 283 | 112 | 18 |
| 1963 | | | | | | | | | | |
| Janvier..... | 5 698 | 578 | 310 | 3 | 5 513 | 907 | 109 | 677 | 122 | 16 |
| Février..... | 5 698 | 572 | 310 | 3 | 5 533 | 904 | 246 | 516 | 84 | 33 |

¹⁾ Au mois de mars, réévaluation du florin sur la base de 0,245 489 g d'or fin pour 1 florin.

Bank von Norwegen

In Millionen Kronen

| Jahresende Monatsende | Aktiven | | | | | | Passiven | | | | |
|--------------------------|---------|------------------|----------------------------|------------------------------------|-------------------------------|--|------------------|--|-------------------------------------|--|---|
| | Gold | Auslandsguthaben | | Konsolidierte Staats- schuld | Inländ. Wert- schriften | Lombard- und Diskont- vor- schüsse | Noten- umlauf | Depositen | | | Übrige Ausland- verpflich- tungen und Verbind- lichkeiten in fremder Währung |
| | | Total | davon kurz- fristige | | | | | davon Staat und andere öffentliche Konti | davon inlän- dische Banken | davon Verbind- lichkeiten gegenüber E. Z. U. | |
| 1960 | 130 | 1 769 | 432 | 5 430 | 185 | 75 | 3 817 | 2 250 | 703 | 385 | 62 |
| 1961 | 130 | 1 777 | 435 | 5 430 | 199 | 106 | 4 037 | 2 191 | 643 | 295 | 52 |
| 1962 | | | | | | | | | | | |
| September .. | 130 | 1 586 | 277 | 5 430 | 203 | 119 | 4 059 | 2 400 | 284 | 207 | 78 |
| Oktober | 130 | 1 554 | 244 | 5 430 | 198 | 107 | 4 012 | 2 387 | 302 | 204 | 66 |
| November ... | 130 | 1 681 | 407 | 5 430 | 199 | 153 | 4 047 | 2 403 | 417 | 204 | 96 |
| Dezember ... | 130 | 1 772 | 511 | 5 430 | 196 | 113 | 4 282 | 2 124 | 552 | 185 | 69 |
| 1963 | | | | | | | | | | | |
| Januar | 130 | 1 682 | 416 | 5 430 | 194 | 89 | 4 051 | 2 340 | 416 | 171 | 60 |
| Februar | 130 | 1 788 | 455 | 5 430 | 195 | 101 | 4 006 | 2 598 | 315 | 171 | 67 |

105
Fortsetzung
Seite

Oesterreichische Nationalbank

In Millionen Schilling

| Jahresende Monatsende | Aktiven | | | | | Passiven | | | | |
|--------------------------|---------|---------------------------|------------------------------------|---|--|---|----------------------------------|--|--|-------|
| | Gold | Devisen und Valuten | Eskont- lierte Wechsel 1) | Forderung gegen den Bundes- schatz | Forderung gegen den Bundes- schatz wegen Beteiligung an inter- nationalen Finanzin- stitutionen | Noten- umlauf | Sofort fällige Verbindlichkeiten | | | |
| | | | | | | | Total | davon Guthaben | | |
| | | | | | | Inländ. Kredit- unterneh- mungen | | ausländ. Kredit- unterneh- mungen | öffentl. Stellen u. sonstige Guthaben 2) | |
| 1960 | 7 553 | 10 515 | 5 159 | 1 159 | 531 | 18 727 | 5 300 | 3 114 | 253 | 1 232 |
| 1961 | 7 804 | 13 612 | 5 270 | 1 157 | 531 | 20 878 | 6 349 | 4 383 | 102 | 1 489 |
| 1962 | | | | | | | | | | |
| September .. | 10 798 | 16 075 | 4 334 | | 1 054 | 21 902 | 8 651 | 6 277 | 84 | 2 290 |
| Oktober | 11 056 | 15 856 | 4 234 | | 1 054 | 22 028 | 8 646 | 5 948 | 73 | 2 625 |
| November ... | 11 315 | 14 821 | 4 295 | | 1 054 | 23 021 | 7 046 | 4 682 | 77 | 2 286 |
| Dezember ... | 11 689 | 15 630 | 4 480 | | 1 045 | 22 419 | 8 977 | 6 344 | 101 | 2 533 |
| 1963 | | | | | | | | | | |
| Januar | 11 690 | 15 178 | 4 331 | | 1 045 | 21 329 | 9 397 | 6 237 | 88 | 3 072 |
| Februar | 12 077 | 15 054 | 4 330 | | 1 045 | 21 869 | 9 036 | 6 181 | 89 | 2 767 |

1) Inbegriffen Aufbaukredite (Februar 1963: 3752 Mio Schilling). 2) Bis Ende Juni 1962 Guthaben auf Counterpart-Konten allein.

Banque du Portugal

En millions d'escudos

| Fin d'année Fin de mois | Actif | | | | | | Passif | | | | |
|----------------------------|----------------|---|--|-------------------------------|----------------------------|---------------------|--------------------------------|--|-----------------|--|--|
| | Encaisse or | Disponi- bilités en devises étrangères | Autres dis- ponibilités en or et en devises étrangères | Fonds publics portugais | Portefeuille commercial | Dettes de l'Etat | Billets en circu- lation | Autres engagements en escudos à vue | | | Engage- ments en devises étrangères |
| | | | | | | | | Total | dont banques | dont Trésor public ¹⁾ | |
| 1960 | 8 649 | 5 287 | 6 709 | 261 | 2 478 | 983 | 14 781 | 9 954 | 7 039 | 2 312 | 5 |
| 1961 | 8 649 | 4 841 | 4 654 | 251 | 4 399 | 980 | 17 109 | 7 253 | 5 108 | 1 506 | 9 |
| 1962 | | | | | | | | | | | |
| Août | 10 021 | 4 846 | 6 811 | 226 | 3 644 | - | 16 763 | 9 077 | 4 182 | 2 872 | 279 |
| Septembre .. | 10 021 | 5 018 | 6 806 | 226 | 3 762 | - | 16 764 | 9 243 | 4 547 | 2 607 | 346 |
| Octobre | 10 021 | 4 717 | 7 422 | 227 | 3 724 | - | 17 029 | 8 383 | 4 978 | 2 655 | 353 |
| Novembre ... | 10 021 | 4 443 | 7 824 | 227 | 3 581 | - | 16 973 | 7 884 | 4 792 | 2 257 | 379 |
| Décembre ... | 10 021 | 4 520 | 7 888 | 228 | 3 419 | - | 17 711 | 7 241 | 4 605 | 1 812 | 375 |
| 1963 | | | | | | | | | | | |
| Janvier | | | | | | | | | | | |

1) Compte courant et accords internationaux de coopération économique.

Banque de Suède
En millions de couronnes

| Fin d'année Fin de mois | Actif | | | | Passif | | | | | |
|----------------------------|-------|-----------------------|---------------|--------------------------|------------------------|------------------|-----------------------|--------------|----------------|---------------------------------|
| | Or | Avoirs sur l'étranger | Titres d'Etat | Autres effets et avances | Billets en circulation | Comptes courants | | | Dépôts à terme | Compte d'ajustement des changes |
| | | | | | | Total | dont avoirs de l'Etat | dont banques | | |
| 1960 | 881 | 1 565 | 6 005 | 6 | 6 559 | 274 | 118 | 154 | 1 155 | 615 |
| 1961 | 934 | 2 396 | 5 702 | 6 | 6 870 | 374 | 209 | 163 | 1 254 | 687 |
| 1962 | | | | | | | | | | |
| Septembre .. | 938 | 2 915 | 2 938 | 1 075 | 6 625 | 51 | 46 | 4 | 1 209 | 136 |
| Octobre | 936 | 2 965 | 3 967 | 222 | 6 762 | 120 | 95 | 23 | 1 185 | 136 |
| Novembre ... | 935 | 2 941 | 3 292 | 1 001 | 6 899 | 74 | 45 | 28 | 1 168 | 137 |
| Décembre ... | 935 | 2 944 | 4 683 | 35 | 7 330 | 335 | 152 | 181 | 904 | 138 |
| 1963 | | | | | | | | | | |
| Janvier | 936 | 2 949 | 3 707 | 389 | 6 978 | 89 | 69 | 18 | 882 | 138 |
| Février | . | . | . | . | . | . | . | . | . | . |

Banque centrale de la République de Turquie
En millions de livres turques

| Fin d'année Fin de mois | Actif | | | | | | Passif | | | | |
|----------------------------|-------|---------------------|--------|--------|---------------------------|--------------------------|-----------------------------------|------------------------|--------|--------------------|-------------------------|
| | Or | Débiteurs étrangers | Effets | Titres | Avances | | Créances à liquider ¹⁾ | Billets en circulation | Dépôts | Exigibilités en or | Exigibilités en devises |
| | | | | | sur or, devises et titres | au Trésor, à court terme | | | | | |
| 1960 | 1 122 | 1 146 | 4 840 | 42 | 425 | 859 | 163 | 4 452 | 1 719 | 160 | 1 954 |
| 1961 | 1 193 | 937 | 1 025 | 37 | 119 | - | 5 427 | 4 783 | 2 066 | 137 | 1 274 |
| 1962 | | | | | | | | | | | |
| Septembre .. | 1 258 | 813 | 1 248 | 35 | 106 | 283 | 5 407 | 5 199 | 2 162 | 128 | 1 406 |
| Octobre | 1 258 | 756 | 1 315 | 34 | 110 | 170 | 5 407 | 5 263 | 2 308 | 128 | 1 161 |
| Novembre ... | 1 258 | 777 | 1 260 | 34 | 107 | 168 | 5 407 | 5 118 | 2 453 | 128 | 1 080 |
| Décembre ... | 1 259 | 849 | 1 256 | 33 | 105 | 340 | 5 407 | 5 078 | 2 268 | 128 | 1 353 |
| 1963 | | | | | | | | | | | |
| Janvier | 1 259 | 681 | 1 253 | 33 | 108 | 302 | 5 407 | 4 992 | 2 338 | 128 | 1 165 |
| Février | . | . | . | . | . | . | . | . | . | . | . |

1) Bons du Trésor en contrepartie de la différence de réévaluation et, depuis avril 1961, obligations du Trésor en contrepartie des créances consolidées.

Banque centrale de la République argentine
En millions de pesos

| Fin d'année Fin de mois | Actif | | | | | Passif | | | | |
|----------------------------|---------------|--------------------------------------|--------------------------------------|----------------------------------|------------------------------|-----------------------|-------------|--------|--|-------------------------------|
| | Or et devises | Avances transitoires au gouvernement | Avances diverses aux banques du pays | Valeurs mobilières ¹⁾ | Bons d'assainement bancaires | Circulation monétaire | Dépôts | | Bons hypothécaires de la Banque centrale | Engagements envers l'étranger |
| | | | | | | | des Banques | autres | | |
| 1960 | 50 411 | 20 405 | 2 173 | 61 103 | 29 215 | 127 452 | 16 975 | 371 | 89 | 43 645 |
| 1961 | 34 246 | 22 820 | 4 700 | 62 344 | 29 098 | 139 403 | 6 036 | 394 | 40 | 40 075 |
| 1962 | | | | | | | | | | |
| Août | 14 575 | 25 768 | 7 634 | 74 373 | 29 072 | 141 053 | 11 856 | 401 | 37 | 37 672 |
| Septembre .. | 17 151 | 25 790 | 7 405 | 74 356 | 29 057 | 141 494 | 10 320 | 377 | 36 | 39 967 |
| Octobre ... | 12 727 | 25 168 | 7 056 | 74 749 | 29 057 | 141 631 | 10 411 | 710 | 36 | 38 843 |
| Novembre ... | 13 638 | 25 590 | 7 576 | 74 688 | 29 049 | 141 337 | 9 587 | 687 | 36 | 41 768 |
| Décembre ... | . | . | . | . | . | . | . | . | . | . |
| 1963 | | | | | | | | | | |
| Janvier | 11 655 | 28 273 | 12 517 | 75 136 | 29 012 | 147 852 | 12 841 | 761 | 33 | 38 341 |

1) Y compris valeurs hypothécaires et industrielles.

Banque du Canada
En millions de dollars canadiens

| Fin d'année Fin de mois | Actif | | | | | Passif | | | | |
|----------------------------|-----------------------------------|------------------------------------|------------------------------------|-----------------------------------|---|------------------------------|-------------------------|----------------------------|--------|---|
| | Devises et titres étrangers | Titres émis ou garantis par l'Etat | | | Investisse- ments à l'Industrial Develop- ment Bank | Billets en circulation | Dépôts | | | Engage- ments en monnaies étrangères |
| | | Bons du Trésor | autres titres | | | | du Gouverne- ment | des Banques à Charte | autres | |
| | | | à deux ans de terme et moins | à plus de deux ans de terme | | | | | | |
| 1960 | 79 | 404 | 353 | 1 932 | 89 | 2 062 | 36 | 663 | 33 | 69 |
| 1961 | 70 | 312 | 514 | 2 000 | 115 | 2 147 | 41 | 749 | 33 | 59 |
| 1962 | | | | | | | | | | |
| Août | 444 | 387 | 228 | 1 889 | 143 | 2 137 | 75 | 758 | 27 | 55 |
| Septembre | 444 | 399 | 301 | 1 778 | 144 | 2 133 | 79 | 737 | 22 | 54 |
| Octobre | 256 | 356 | 538 | 1 793 | 150 | 2 136 | 57 | 771 | 27 | 56 |
| Novembre | 192 | 326 | 676 | 1 729 | 155 | 2 141 | 72 | 705 | 30 | 73 |
| Décembre | 73 | 455 | 447 | 1 981 | 158 | 2 234 | 43 | 746 | 38 | 61 |
| 1963 | | | | | | | | | | |
| Janvier | | | | | | | | | | |

105
Fort-
setzung
Suite

South African Reserve Bank
In million Rands

| End of year End of month | Assets | | | | | | Liabilities | | | |
|-----------------------------|-----------------------------|------------------|------------------------------|---------------------------------|-----------------------|-------|----------------------------|----------|-----------------|-------|
| | Gold Coin and Bullion | Foreign Exchange | | Domestic Bills Discounted | Loans and Advances | | Notes in Circulation | Deposits | | |
| | | Foreign Bills | Other foreign Balances | | To Govern- ment | Other | | Bankers | Govern- ment | Other |
| 1960 | 126,2 | - | 23,3 | 77,4 | - | 48,8 | 243,2 | 98,9 | 40,0 | 18,1 |
| 1961 | 211,5 | 19,1 | 26,7 | 37,5 | - | 22,3 | 255,4 | 101,7 | 62,8 | 34,4 |
| 1962 | | | | | | | | | | |
| September | 345,5 | 46,2 | 22,9 | 32,6 | - | 13,8 | 262,1 | 112,1 | 91,7 | 8,8 |
| October | 355,1 | 49,8 | 24,6 | 0,1 | - | 23,1 | 256,3 | 112,3 | 81,5 | 24,0 |
| November | 360,4 | 37,1 | 24,6 | 20,3 | - | 31,4 | 261,8 | 116,2 | 99,8 | 9,1 |
| December | 353,3 | 31,5 | 21,9 | 64,0 | - | 42,9 | 275,5 | 122,4 | 118,0 | 8,8 |
| 1963 | | | | | | | | | | |
| January | 344,2 | 43,2 | 23,3 | 64,6 | - | 34,7 | 256,4 | 121,8 | 146,5 | 9,6 |
| February | | | | | | | | | | |

Federal Reserve Banks (U.S.A.)
In million Dollars

| End of year End of month | Assets | | | | Liabilities | | |
|------------------------------|---------------------------------|---------------------------------|--|-----|-----------------------------|----------|-------------------------------------|
| | Gold certificate reserves | Reserve Bank credit outstanding | | | Federal Reserve notes | Deposits | |
| | | Total | of which | | | Total | of which Member bank reserves |
| | | US Govern- ment securities | Discount and advances ¹⁾ | | | | |
| 1960 | 17 479 | 29 338 | 27 384 | 107 | 27 924 | 18 316 | 17 081 |
| 1961 | 16 615 | 31 362 | 28 881 | 181 | 28 802 | 18 451 | 17 387 |
| 1962 | | | | | | | |
| September | 15 796 | 31 690 | 29 825 | 84 | 28 859 | 18 268 | 17 321 |
| October | 15 692 | 31 625 | 30 201 | 253 | 29 031 | 17 825 | 16 821 |
| November | 15 706 | 32 448 | 30 454 | 109 | 29 679 | 17 741 | 16 648 |
| December | 15 696 | 33 871 | 30 820 | 148 | 30 151 | 18 722 | 17 454 |
| 1963 | | | | | | | |
| January | 15 660 | 31 959 | 30 289 | 159 | 29 111 | 17 989 | 16 644 |
| February ²⁾ | 15 595 | | 30 498 | 181 | 29 249 | 17 748 | 16 496 |

1) Including Industrial loans and Acceptances. 2) Last Wednesday.

Ausweise der Bank für Internationalen Zahlungsausgleich, Basel
Situations de la Banque des Règlements internationaux, Bâle

In Millionen Goldfranken¹⁾ - En millions de francs or¹⁾

106

| Fin d'année Fin de mois | Actif | | | | | | | | | |
|--|--------------------------|---|-------------------------------|---|--|-------------------------|----------------|---------------------------------|---------------|--|
| | Or en lingots et monnayé | Espèces en caisse et avoirs bancaires à vue | Bons du Trésor réescomptables | Effets remobilisables sur demande 2) | Dépôts à terme et avances (or et monnaies) | Autres effets et titres | | Fonds placés en Allemagne 3) | Autres actifs | |
| | | | | | | Or | Monnaies | | | |
| 1960 | 1 635,9 | 59,3 | 257,6 | 19,4 | 1 129,9 | 112,2 | 630,8 | 68,3 | 1,3 | |
| 1961 | 2 339,6 | 79,0 | 176,4 | 16,1 | 1 216,5 | 98,4 | 626,1 | 68,3 | 1,1 | |
| 1962 | | | | | | | | | | |
| Mars | 2 468,8 | 56,0 | 118,9 | 43,2 | 1 293,5 | 110,7 | 571,4 | 68,3 | 1,2 | |
| Juin | 2 694,3 | 59,3 | 134,2 | 30,5 | 1 158,2 | 100,0 | 460,8 | 68,3 | 4,1 | |
| Septembre .. | 2 679,3 | 47,4 | 241,1 | 30,5 | 1 144,2 | 100,5 | 403,4 | 68,3 | 3,6 | |
| Décembre ... | 1 882,6 | 49,2 | 666,4 | 9,1 | 1 344,4 | 175,6 | 564,4 | 68,3 | 1,1 | |
| 1963 | | | | | | | | | | |
| Janvier | 2 377,7 | 42,9 | 352,9 | 9,1 | 1 194,4 | 162,0 | 644,9 | 68,3 | 0,6 | |
| Février | 2 324,2 | 42,7 | 326,0 | 9,2 | 1 287,2 | 158,9 | 654,0 | 68,3 | 0,8 | |
| Passif | | | | | | | | | | |
| | Capital versé | Réserves | Dépôts (or) | Dépôts (monnaies) | | Divers 4) | Total du bilan | | | |
| | | | | Banques centrales | Autres déposants | | | | | |
| 1960 | 125,0 | 23,4 | 1 811,7 | 1 459,5 | 274,2 | 220,9 | 3 914,7 | | | |
| 1961 | 125,0 | 24,1 | 2 088,5 | 1 913,8 | 244,7 | 225,4 | 4 621,5 | | | |
| 1962 | | | | | | | | | | |
| Mars | 125,0 | 24,1 | 2 060,3 | 1 988,4 | 304,7 | 229,5 | 4 732,0 | | | |
| Juin | 125,0 | 24,8 | 2 177,9 | 1 877,7 | 269,5 | 234,8 | 4 709,7 | | | |
| Septembre .. | 125,0 | 24,8 | 2 171,5 | 1 775,3 | 394,1 | 227,6 | 4 718,3 | | | |
| Décembre ... | 125,0 | 24,8 | 2 214,0 | 1 786,6 | 373,5 | 237,2 | 4 761,1 | | | |
| 1963 | | | | | | | | | | |
| Janvier | 125,0 | 24,8 | 2 187,1 | 1 851,0 | 430,0 | 234,9 | 4 852,8 | | | |
| Février | 125,0 | 24,8 | 2 218,2 | 1 835,8 | 430,0 | 237,5 | 4 871,3 | | | |
| Exécution des Accords de La Haye de 1930 | | | | | | | | | | |
| Fonds placés en Allemagne Créances sur la Reichsbank et la Golddiskontbank; effets de la Golddiskontbank et de l'Administration des chemins de fer et bons de l'Administration des postes (échus) | | | | 221,0 | Dépôts à long terme Dépôts des Gouvernements créanciers au Compte de Trust des Annuités ⁵⁾ | | | 152,6 | | |
| | | | | | Dépôt du Gouvernement allemand | | | 76,3 | | |
| | | | | | | | | 228,9 | | |
| Effets et bons du Trésor du Gouvernement allemand (échus) | | | | 76,2 | Fonds propres utilisés en exécution des Accords ³⁾ | | | 68,3 | | |
| | | | | 297,2 | | | | 297,2 | | |
| <p>1) Einhalten zu 0,29032258 ... Gramm Feingold. - Unités de 0,29032258 ... gramme d'or fin.</p> <p>2) Jusqu'à fin février 1962 : Portefeuille réescomptable, Effets de commerce et acceptations de banque.</p> <p>3) Fonds propres utilisés en exécution des accords de La Haye de 1930 pour placements en Allemagne.</p> <p>4) Provision pour charges éventuelles et postes divers.</p> <p>5) La Banque a reçu de Gouvernements dont les dépôts s'élevaient à l'équivalent de 149 920 380 francs or, confirmation qu'ils ne pourront lui demander, au titre de tels dépôts, le transfert de montants supérieurs à ceux dont elle pourra elle-même obtenir le remboursement et le transfert par l'Allemagne dans les monnaies agréées par la Banque.</p> | | | | | | | | | | |

**Internationale Bank für Wiederaufbau und Förderung der Wirtschaft
Banque Internationale pour la Reconstruction et le Développement**

In Millionen Dollar - En millions de dollars

107

| Bilanzposten | 30. September 1962 30 Septembre 1962 | 31. Dezember 1962 31 Décembre 1962 | Postes du bilan |
|---|---|---------------------------------------|--|
| Aktiven | | | Actif |
| Gold (zu 35 \$ die Feinunze) | — | — | Or (à 35 \$ l'once de fin) |
| Guthaben bei Banken und andern Depositären | | | Créances sur banques et autres dépositaires |
| In Währungen der Mitgliedstaaten | 148,1 | 141,2 | En monnaies des Etats-membres |
| In Währungen von Nicht-Mitgliedstaaten | 5,4 153,5 | 1,1 142,3 | En monnaies des Etats non membres |
| Anlagen | | | Placements |
| Regierungsobligationen | | | Obligations de gouvernement |
| Vereinigte Staaten | 1 153,7 | 1 098,0 | Etats-Unis |
| Andere | — | — | Autres |
| Auf Zeit | 336,7 | 352,3 | A terme |
| Aufgelaufene Zinsen | 13,5 1 503,9 | 16,9 1 467,2 | Intérêts courus |
| Auf Rechnung des gezeichneten Kapitals ausstehende Beträge | | | A recevoir sur le capital souscrit |
| In Dollar der Vereinigten Staaten | — | — | En dollars des Etats-Unis |
| In andern Mitgliedwährungen ¹⁾ | 317,1 317,1 | 317,8 317,8 | En monnaies des autres Etats-membres ¹⁾ |
| Ausstehende Darlehen im Besitze der Bank | 4 581,1 | 4 600,3 | Prêts en cours détenus par la Banque |
| Aufgelaufene Zinsen und Gebühren | 36,7 | 39,3 | Intérêts courus et commissions |
| Andere Aktiven und Debitoren | 81,6 | 81,0 | Autres actifs et montants à recevoir |
| Anlagen des Spezialreservefonds | 231,3 | 239,1 | Fonds de la réserve spéciale |
| Anlagen des Personal-Pensionsfonds | 14,4 | 15,1 | Placements du fonds de retraite du personnel |
| Total | 6 919,6 | 6 902,1 | Total |
| Passiven | | | Passif |
| Aufgelaufene Zinsen | 29,2 | 37,6 | Intérêts courus |
| Nicht ausbez. Darlehensverpflichtungen .. | 1 543,0 | 1 481,3 | Solde non versé sur prêts |
| Konsolidierte Schuld | | | Dette consolidée |
| In Dollar der Vereinigten Staaten | 1 901,3 | 1 908,2 | En dollars des Etats-Unis |
| In Schweizerfranken | 198,6 | 198,6 | En francs suisses |
| In andern Währungen | 432,2 2 532,1 | 431,1 2 537,9 | En autres monnaies |
| Spezialreserve | 231,3 | 239,1 | Réserve spéciale |
| Ordentliche Reserve | 495,5 | 515,9 | Réserve générale |
| Reserve für Personal-Pensionsfonds | 14,4 | 15,1 | Réserve pour retraite du personnel |
| Sonstige Passiven | 6,7 | 7,8 | Divers |
| Kapital | | | Capital |
| Aktienkapital | 20 663,1 | 20 663,1 | Capital social autorisé |
| Abzüglich nicht einbezahltes Aktien- kapital | 18 595,7 2 067,4 | 18 595,7 2 067,4 | A déduire la partie non appelée des souscriptions |
| Total | 6 919,6 | 6 902,1 | Total |

¹⁾ Nicht übertragbare, unverzinsliche Sicht-Schuldscheine. — Bons à vue, non négociables, ne portant pas intérêt.

Internationaler Währungsfonds - Fonds monétaire international

In Millionen Dollar - En millions de dollars

108

| Bilanz - Bilan | | | | | | | |
|--|----------------|----------------|-----------------|-----------------|-----------------|-----------------|--|
| Bilanzposten | 30.4.1958 | 30.4.1959 | 30.4.1960 | 30.4.1961 | 30.4.1962 | 31.10.1962 | Postes du bilan |
| Aktiven | | | | | | | Actif |
| Gold (zu 35 \$ die Feinunze) | 1 237,7 | 1 353,4 | 2 494,6 | 2 476,3 | 2 099,2 | 2 179,1 | Or (à 35 \$ l'once de fin) |
| Anlagen | 200,0 | 200,0 | 500,0 | 800,0 | 800,0 | 800,0 | Investissements |
| Guthaben in konvertierbaren und nichtkonvertierbaren Wäh- rungen | 6 755,6 | 6 762,2 | 10 704,9 | 10 960,1 | 11 539,9 | 11 596,0 | Avoirs en monnaies convertibles et non convertibles |
| Ausstehendes Kapital der Mit- gliedstaaten | 898,4 | 943,6 | 632,5 | 711,3 | 744,5 | 762,5 | Souscriptions à recevoir des Etats-membres |
| Sonstige Aktiven | 7,9 | 8,8 | 59,7 | 59,9 | 64,2 | 63,5 | Autres postes de l'actif |
| Total | 9 099,6 | 9 268,0 | 14 391,7 | 15 007,6 | 15 247,8 | 15 401,1 | Total |
| Passiven | | | | | | | Passif |
| Genehmigtes Kapital der Mitglied- staaten | 9 088,0 | 9 228,0 | 14 276,5 | 14 850,7 | 15 056,9 | 15 186,7 | Souscriptions autorisées des Etats-membres |
| Gewinn- oder Ausgabenüber- schuß seit der Gründung | - | - | - | - | - | - | Bénéfices ou excédent de revenu depuis le début |
| Nettokapital | 9 088,0 | 9 228,0 | 14 276,5 | 14 850,7 | 15 056,9 | 15 186,7 | Capital net |
| Reserven und sonstige Passiven . | 11,6 | 40,0 | 115,2 | 156,9 | 190,9 | 214,4 | Réserves et autres postes du passif |
| Total | 9 099,6 | 9 268,0 | 14 391,7 | 15 007,6 | 15 247,8 | 15 401,1 | Total |

Verkehr einiger Mitglieder - Relations de quelques Etats-membres

| Länder | Einbezahlte Beteiligungen Souscriptions versées | | Transaktionen (netto) Transactions (nettes) | | Guthaben des Fonds Avoirs du Fonds | | Pays |
|--------------------------------|--|----------------------|--|----------------|--|----------------------------|--------------------------|
| | Gold | Mitglied- währung | Bezüge beim Fonds | Andere | Zunahme seit 1. März 1947 | Bestand am | |
| | Or | Monnaie nationale | Utilisation du Fonds | Autres | Augmen- tation depuis le 1er mars 1947 | Montant au 31.1.1963 | |
| Argentinien | 70,0 | 210,0 | 215,0 | - | 425,0 | 425,0 | Argentine |
| Australien | 58,4 | 341,6 | - | - 15,7 | 325,9 | 325,9 | Australie |
| Belgien | 84,4 | 253,1 | - 47,0 | - | 37,4 | 206,1 | Belgique |
| Brasilien | 70,0 | 210,0 | 162,5 | - | 372,5 | 372,5 | Bésil |
| Deutschland-West | 147,4 | 640,1 | - 309,8 | - 49,5 | 280,8 | 280,8 | Allemagne occidentale |
| Frankreich | 173,7 | 613,8 | - 241,6 | - 23,2 | - 96,4 | 349,0 | France |
| Großbritannien | 398,8 | 1 551,2 | - 14,9 | - 88,5 | 358,3 | 1 447,8 | Grande-Bretagne |
| Indien | 77,5 | 522,5 | 275,1 | 19,8 | 444,9 | 817,4 | Inde |
| Indonesien, Republik | 29,2 | 135,8 | 82,5 | - 12,0 | 206,3 | 206,3 | Rép. d'Indonésie |
| Japan | 125,0 | 375,0 | - 55,0 | - | 320,0 | 320,0 | Japon |
| Kanada | 137,5 | 412,5 | 275,7 | - | 463,2 | 688,2 | Canada |
| Niederlande | 103,1 | 309,4 | - 99,5 | - | 3,6 | 209,9 | Pays-Bas |
| Südafrika, Republik | 37,5 | 112,5 | - | - | 37,5 | 112,5 | Rép. de l'Afrique du Sud |
| Vereinigte Staaten | 1 031,2 | 3 093,8 | - 43,9 | - 0,3 | 987,8 | 3 049,6 | Etats-Unis |
| Übrige Mitglieder | 676,6 | 2 433,6 | 437,3 | - 84,9 | 2 421,8 | 2 786,0 | Autres Etats-membres |
| Total | 3 220,3 | 11 214,9 | 636,4 | - 254,3 | 6 588,6 | 11 597,0 | Total |

**WÄHRUNGSRESERVEN UND GELDUMLAUF IM AUSLAND
RÉSERVES MONÉTAIRES ET CIRCULATION MONÉTAIRE A L'ÉTRANGER**

Geldumlauf in den Vereinigten Staaten — Circulation monétaire aux Etats-Unis

In Millionen Dollar — En millions de dollars

| Jahresende Monatsende Fin d'année Fin de mois | Umlauf an Banknoten, Zertifikaten und Staatsnoten Billets de banque, certificats et billets d'Etat en circulation | | | | | | | Gesamter Geldumlauf Total de la circulation monétaire |
|--|--|---|---------------------------|----------------------|------------------------------|-----------------------------------|--------|---|
| | Federal Reserve Notes | Federal Reserve Bank Notes and National Bank Notes | United States Notes | Gold certificates | Silver certificates 1) | In process of retirement | Total | |
| 1960 | 27 837 | 151 | 313 | 30 | 2 111 | — | 30 442 | 32 869 |
| 1961 | 28 694 | — | 314 | — | 2 090 | 238 | 31 336 | 33 918 |
| 1962 | | | | | | | | |
| Sep. — Sep. | 28 774 | — | 316 | — | 1 928 | 174 | 31 192 | 33 893 |
| Okt. — Oct. | 28 958 | — | 318 | — | 1 933 | 173 | 31 382 | 34 109 |
| Nov. — Nov. | 29 594 | — | 318 | — | 1 942 | 172 | 32 026 | 34 782 |
| Dez. — Déc. | 30 084 | — | 315 | — | 1 986 | 172 | 32 557 | 35 338 |
| 1963 | | | | | | | | |
| Jan. — Jan. | . | . | . | . | . | . | . | 34 080 ²⁾ |
| Feb. — Fév. | . | . | . | . | . | . | . | 34 228 ²⁾ |

1) Bis 30. Juni 1961 einschließlich Treasury notes of 1890. — Jusqu'au 30 juin 1961, y compris les Treasury notes of 1890.

2) Provisorische Angabe. — Chiffre provisoire.

Papiergeldumlauf in einigen Ländern — Billets en circulation dans différents pays

In Millionen der Landeswährung — En millions d'unités monétaires nationales

| Jahresende Monatsende Fin d'année Fin de mois | Schweiz Suisse Fr. | Belgien Belgique b. Fr. | Deutschland- West Allemagne occidentale DM | Frankreich France F | Groß- britannien Grande- Bretagne £ | Italien Italie L. | Niederlande Pays-Bas Fl. | Schweden Suède Kr. |
|--|--------------------------|-------------------------------|--|---------------------------|---|-------------------------|--------------------------------|--------------------------|
| 1960 | 6 854 | 119 789 | 20 470 | 38 548 | 2 374 | 2 424 122 | 4 874 | 6 559 |
| 1961 | 7 656 | 129 263 | 22 992 | 43 509 | 2 458 | 2 779 229 | 5 327 | 6 870 |
| 1962 | | | | | | | | |
| Sep. — Sep. | 7 654 | 130 624 | 24 177 | 46 963 | 2 294 | 2 801 396 | 5 294 | 6 625 |
| Okt. — Oct. | 7 733 | 132 169 | 23 900 | 47 905 | 2 288 | 2 757 838 | 5 429 | 6 762 |
| Nov. — Nov. | 7 984 | 131 100 | 24 928 | 47 452 | 2 330 | 2 814 372 | 5 406 | 6 899 |
| Dez. — Déc. | 8 506 | 137 590 | 24 147 | 49 212 | 2 453 | 3 234 450 | 5 758 | 7 330 |
| 1963 | | | | | | | | |
| Jan. — Jan. | 7 758 | 134 492 | 23 647 | 48 890 | 2 290 | 2 943 827 | 5 513 | 6 978 |
| Feb. — Fév. | 7 868 | 136 307 | 24 403 | 49 137 | 2 309 | . | 5 533 | . |

Goldbestände in einigen Ländern — Réserves d'or dans différents pays

In Millionen der Landeswährung — En millions d'unités monétaires nationales

| Jahresende Monatsende Fin d'année Fin de mois | Schweiz Suisse Fr. | Belgien Belgique b. Fr. | Deutschland- West Allemagne occidentale DM | Frankreich France F | Italien Italie L. | Niederlande Pays-Bas Fl. | Schweden Suède Kr. | Vereinigte Staaten Etats-Unis \$ |
|--|--------------------------|-------------------------------|--|---------------------------|-------------------------|--------------------------------|--------------------------|---|
| 1960 | 9 455 | 58 525 | 12 286 | 4 322 | 1 000 000 | 5 355 | 881 | 17 804 |
| 1961 | 11 078 | 62 424 | 14 427 | 4 322 | 1 000 000 | 5 698 | 934 | 16 947 |
| 1962 | | | | | | | | |
| Sep. — Sep. | 10 615 | 67 071 | 14 446 | 4 322 | 1 000 000 | 5 698 | 938 | 16 081 |
| Okt. — Oct. | 10 612 | 67 079 | 14 447 | 4 322 | 1 000 000 | 5 698 | 936 | 16 026 |
| Nov. — Nov. | 10 476 | 66 997 | 14 449 | 4 322 | 1 000 000 | 5 698 | 935 | 16 014 |
| Dez. — Déc. | 11 543 | 68 248 | 14 490 | 4 322 | 1 000 000 | 5 698 | 935 | 16 057 |
| 1963 | | | | | | | | |
| Jan. — Jan. | 10 624 | 68 084 | 14 551 | 4 322 | 1 000 000 | 5 698 | 936 | 15 975 ¹⁾ |
| Feb. — Fév. | 10 648 | 68 192 | 14 685 | 4 322 | . | 5 698 | . | . |
| Bewertung je Kilo fein Evaluation par kilo de fin | 4 869,80 | 56 263,7994 | 4 501,104 2) | 5 555,555 | 703 297,00 | 4 073,499 3) | 5 821,29 | 1 125,276 |

1) Provisorische Angabe. — Chiffre provisoire.

2) Bis Februar 1961: 4 726,16. — Jusqu'en février 1961: 4 726,16.

3) Bis Februar 1961: 4 250,00. — Jusqu'en février 1961: 4 250,00.

109

110

111

Offizielle Währungsreserven einiger Länder - Réserves monétaires officielles de différents pays

112

| Jahresende Monatsende Fin d'année Fin de mois | Alle Länder - Tous les pays | | | | Internationale Institutionen ¹⁾ Institutions Internationales ¹⁾ | Zusammen En tout | Frankreich France | Italien Italie | Groß- britannien Grande- Bretagne | Niederlande Pays-Bas |
|--|--|--------------------|------------|-------|--|---------------------|----------------------|-------------------|--|-------------------------|
| | Total | Devisen Devises | Gold Or | | | | | | | |
| | In Millionen Dollar - En millions de dollars | | | | | | | | | |
| | | | | | | | | Mio £ | Mio Fl. | |
| 1960 | 59 745 | 21 685 | 38 055 | 2 475 | 40 530 | 2 070 | 3 079 | 1 154 | 6 187 | |
| 1961 | 61 200 | 22 295 | 38 905 | 2 248 | 41 155 | 2 939 | 3 419 | 1 185 | 6 066 | |
| 1962 | | | | | | | | | | |
| Jan. - Jan. | . | . | . | . | . | 2 992 | 3 408 | 1 218 | 6 107 | |
| Feb. - Fév. | . | . | . | . | . | 3 057 | 3 323 | 1 223 | 5 928 | |
| März - Mars | 60 250 | 21 290 | 38 960 | 2 330 | 41 290 | 3 221 | 3 279 | 1 233 | 6 110 | |
| Apr. - Avr. | . | . | . | . | . | 3 318 | 3 274 | 1 240 | 6 174 | |
| Mai - Mai | . | . | . | . | . | 3 492 | 3 204 | 1 259 | 6 365 | |
| Juni - Juin | 61 070 | 22 150 | 38 925 | 2 358 | 41 285 | 3 484 | 3 239 | 1 226 | 6 360 | |
| Juli - Juil. | . | . | . | . | . | 3 332 | 3 152 | 1 041 | 6 539 | |
| Aug. - Août | . | . | . | . | . | 3 414 | 3 230 | 1 017 | 6 296 | |
| Sep. - Sep. | 61 005 | 22 095 | 38 910 | 2 437 | 41 345 | 3 530 | 3 252 | 997 | 6 303 | |
| Okt. - Oct. | . | . | . | . | . | 3 616 | 3 282 | 1 008 | 6 220 | |
| Nov. - Nov. | . | . | . | . | . | 3 719 | 3 381 | 1 030 | 6 169 | |
| Dez. - Déc. | . | . | 39 310 | 2 201 | 41 510 | 3 610 | 3 441 | 1 002 | 6 160 | |
| 1963 | | | | | | | | | | |
| Jan. - Jan. | . | . | . | . | . | 3 744 | 3 313 | 1 023 | 6 137 | |
| Feb. - Fév. | . | . | . | . | . | 3 900 | . | 999 | 6 152 | |

¹⁾ Internationaler Währungsfonds, Europäisches Währungsabkommen, Bank für Internationalen Zahlungsausgleich.
Fonds Monétaire International, Accord Monétaire Européen, Banque des Règlements Internationaux.

Index der Geldversorgung - Indice de la masse monétaire

Ende - Fin 1953 = 100

113

| Jahresende Quartalsende Fin d'année Fin de trimestre | Schweiz Suisse | Belgien Belgique | Deutschland- West Allemagne occidentale | Frankreich France | Groß- britannien Grande- Bretagne | Italien Italie | Nieder- lande Pays-Bas | Oesterreich Autriche | Vereinigte Staaten Etats-Unis |
|---|-------------------|---------------------|--|----------------------|--|-------------------|------------------------------|-------------------------|-------------------------------------|
| 1959 | 136 | 120 | 190 | 182 | 112 | 175 | 128 | 166 | 110 |
| 1960 | 150 | 122 | 203 | 206 | 111 | 198 | 137 | 175 | 110 |
| 1961 | | | | | | | | | |
| Sep. - Sep. | 161 | 127 | 215 | 223 | 112 | 208 | 145 | 186 | 108 |
| Dez. - Déc. | 173 | 132 | 232 | 238 | 113 | 231 | 147 | 190 | 114 |
| 1962 | | | | | | | | | |
| März - Mars | 171 | 131 | 221 | 240 | 111 | 225 | 144 | 185 | 108 |
| Juni - Juin | 174 | 136 | 230 | 255 | 113 | 236 | 152 | 198 | 110 |
| Sep. - Sep. | 176 | 137 | 236 | 266 | 114 | 248 | 153 | 207 | 109 |
| Dez. - Déc. | 192 | | 248 | . | 116 | . | 159 | 209 | 115 |

Bargeld und Sichteinlagen. - Numéraire et dépôts à vue.

Goldproduktion - Production d'or

In Millionen Dollar - En millions de dollars

114

| Monat Mois | Total ¹⁾ | | | Südafrika Afrique du Sud | | Kanada Canada | | Vereinigte Staaten Etats-Unis | |
|----------------------------|---------------------|--------------------|--------------------|-----------------------------|--------------------|------------------|-------|----------------------------------|------|
| | 1959 | 1960 | 1961 | 1961 | 1962 | 1961 | 1962 | 1961 | 1962 |
| Jan. - Jan. | 83,4 | 89,3 | 90,9 ³⁾ | 63,7 | 70,6 | 13,2 | 12,6 | 3,2 | 3,5 |
| Feb. - Fév. | 81,2 | 88,5 | 88,4 ³⁾ | 62,7 | 67,4 | 12,6 | 11,4 | 2,9 | 3,2 |
| März - Mars | 85,0 | 89,1 | . | 65,7 | 72,9 | 13,7 | 12,8 | 3,7 | 3,5 |
| Apr. - Avr. | 86,6 | 90,2 | . | 65,3 | 72,3 | 13,1 | 12,4 | 3,2 | 3,0 |
| Mai - Mai | 88,1 | 92,0 | . | 67,5 | 74,0 | 13,4 | 12,3 | 3,3 | 3,4 |
| Juni - Juin | 89,4 | 91,6 ³⁾ | . | 67,3 | 75,2 | 12,8 | 11,8 | 3,8 | 3,1 |
| Juli - Juil. | 91,6 | 92,5 ³⁾ | . | 67,7 | 76,3 | 12,6 | 11,9 | 3,8 | 4,0 |
| Aug. - Août | 89,0 | 92,7 ³⁾ | . | 68,8 | 76,6 | 12,5 | 12,0 | 3,8 | 4,6 |
| Sep. - Sep. | 89,7 | 93,1 ³⁾ | . | 68,5 | 76,1 | 12,1 | 11,7 | 4,5 | 4,8 |
| Okt. - Oct. | 91,6 | 92,6 ³⁾ | . | 68,9 | 78,1 | 12,7 | 12,5 | 3,9 | 4,3 |
| Nov. - Nov. | 89,8 | 92,0 ³⁾ | . | 69,2 | 78,5 | 13,0 | 12,1 | 4,1 | 3,8 |
| Dez. - Déc. | 88,4 | 90,7 ³⁾ | . | 67,8 | 74,7 ⁴⁾ | 12,9 | | 3,4 | |
| Jahr - Année ²⁾ | 1 125,0 | 1 175,0 | 1 220,0 | 803,1 | | 155,5 | | 54,8 | |
| Jan. bis Nov. | 965,4 | 1 003,6 | . | 735,3 | 818,0 | 141,7 | 133,5 | 40,2 | 41,2 |

¹⁾ Ohne USSR, übriges Osteuropa, Chinesisches Festland und Nordkorea. - Sans l'URSS, le reste de l'Europe orientale, la Chine continentale et la Corée du nord.

²⁾ Das Jahresergebnis stimmt mit der Summe der Monatsergebnisse nicht genau überein. - Le total annuel ne correspond pas exactement à la somme des résultats mensuels.

³⁾ Ohne Republik Kongo. - Sans la République du Congo.

⁴⁾ Provisorische Angabe. - Chiffre provisoire.

Verzeichnis der Quellen und Erhebungsstellen – Indication des sources

| Quellen | Tabellen – Tableaux | Sources |
|--|--|--|
| Ausweise zentraler Notenbanken | 105, 110–112 | Situations des banques centrales d'émission |
| Bilanzen der Kantonalbanken, Großbanken und Lokalbanken | 40–42 | Bilans des banques cantonales, des grandes banques et des banques locales |
| Bundesblatt | 53–56 | Feuille fédérale |
| Die Volkswirtschaft | 72, 75–77, 80–83, 86, 87, 91–94, 99–101 | La Vie économique |
| Federal Reserve Bulletin | 105, 109, 111, 114 | Federal Reserve Bulletin |
| International Financial Statistics, Washington | 9, 108, 112, 113 | International Financial Statistics, Washington |
| Monthly Bulletin of Statistics of the United Nations, New York | 27, 28, 85, 88 | Bulletin mensuel de statistique des Nations Unies, New York |
| Movimento Valutario, Rom | 112 | Movimento Valutario, Rome |
| Neue Zürcher Zeitung | 27, 84, 112 | Neue Zürcher Zeitung |
| Wirtschaft und Statistik, Wiesbaden | 28 | Wirtschaft und Statistik, Wiesbaden |
| Erhebungsstellen | | Offices et administrations |
| Ausgleichsfonds der Alters- und Hinterlassenenversicherung | 39 | Fonds de compensation de l'assurance-veillesse et survivants |
| Ausländische Notenbanken | 27, 105, 110, 111, 114 | Banques d'émission |
| Bank für Internationalen Zahlungsausgleich | 106 | Banque des Règlements Internationaux |
| Bundesamt für Industrie, Gewerbe und Arbeit | 75–77, 80–83, 86, 87, 91–94, 97–101 | Office fédéral de l'Industrie, des arts et métiers et du travail |
| Börsenkommissariate der Kantone Basel, Genf und Zürich | 44–46 | Chambres de bourse (Bâle, Genève et Zurich) |
| Eidg. Amt für Energiewirtschaft | 96 | Office fédéral de l'économie énergétique |
| Eidg. Finanzverwaltung | 53, 54, 56–58 | Administration fédérale des finances |
| Eidg. Oberzolldirektion | 62–72 | Direction générale des douanes fédérales |
| Eidg. Preiskontrollstelle | 84 | Service fédéral du contrôle des prix |
| Eidg. Statistisches Amt | 37a–37c, 104 | Bureau fédéral de statistique |
| Eidg. Steuerverwaltung | 55, 60, 61 | Administration fédérale des contributions |
| Internationale Bank für Wiederaufbau und Förderung der Wirtschaft, Washington | 107 | Banque Internationale pour la Reconstruction et le Développement, Washington |
| Internationaler Währungsfonds, Washington | 108 | Fonds monétaire international, Washington |
| Pfandbriefzentrale der schweizerischen Kantonalbanken | 38 | Centrale de lettres de gage des banques cantonales suisses |
| Pfandbriefbank schweiz. Hypothekarinstitute | 38 | Banque des Lettres de Gage d'Établissements suisses de Crédit hypothécaire |
| PTT-Generaldirektion | 50 | Direction générale des PTT |
| Rheinschiffahrtsamt Basel | 103 | Office de la navigation sur le Rhin, Bâle |
| Schweizerisches Bauernsekretariat | 75, 78, 79, 89, 90, 95 | Secrétariat des paysans suisses |
| Schweizerische Bundesbahnen | 59, 102 | Chemins de fer fédéraux |
| Schweizerische Nationalbank | 1–26, 29–36, 37b, 37c, 43, 47–49, 51, 52, 110, 111 | Banque nationale suisse |
| Schweizerische Verrechnungsstelle | 73, 74 | Office suisse de compensation |
| Verband schweizerischer Kantonalbanken ... | 21, 22 | Union des Banques cantonales suisses |