

SCHWEIZERISCHE NATIONALBANK – BANQUE NATIONALE SUISSE

Volkswirtschaftliche und Statistische Abteilung – Service d'études et de statistique

Monatsbericht

Bulletin mensuel

42. Jahrgang – 42^e année

No. **7**

Juli 1967 Juillet

Beilage:

**Mitteilung Nr. 183 der Kommission für
Konjunkturfragen**

Annexe:

**183e rapport de la Commission de recherches
économiques**

Währungslage, Geld- und Kapitalmarkt und Kreditentwicklung

Der schweizerischen *Währungslage* gaben in den Monaten Mai und Juni beträchtliche Mittelzuflüsse aus dem Ausland das Gepräge.

Im Mai hatte die Nationalbank 172 Mio Dollar vom Markt zu übernehmen. Der Zustrom dürfte hauptsächlich durch den Anstieg der Zinssätze für Schweizerfrankenvorschüsse veranlaßt worden sein, der zu Rückzahlungen führte. Ferner gaben unzutreffende Gerüchte über die Goldpolitik der Vereinigten Staaten sowie die Einstellung der amerikanischen Silberabgaben an das Ausland zur zeitweisen Beunruhigung an den Devisenmärkten Anlaß. Ebenfalls im Mai erfolgte die vorzeitige Rückzahlung eines der Bank of England Anfang Dezember 1964 eingeräumten Kredites im Betrage von 80 Mio Dollar. Durch diese Zuflüsse hätten sich die Währungsreserven um mehr als 1 Mrd Franken erhöht. Indessen trat die Nationalbank im gleichen Monat Devisen für laufende Zahlungen des Bundes ab; außerdem wurde der Gold-Franken-Swap*) mit der Bank für Internationalen Zahlungsausgleich in Basel abgebaut. So verblieb eine Zunahme der Gold- und Devisenreserven von 808 Mio Franken. Andererseits reduzierten sich die kursgesicherten Guthaben bei ausländischen Notenbanken infolge der erwähnten Rückzahlung Großbritanniens um 345 Mio Franken.

Die ersten Tage des Monats Juni brachten im Zusammenhang mit dem Kriegsausbruch im Nahen Osten einen neuen Devisenzustrom. Schon vor Beginn des offenen Konflikts hatte die Nationalbank 40 Mio Dollar vom Markt zu übernehmen, und in den beiden ersten Tagen des Krieges flossen ihr mehr als 200 Mio Dollar zu. Insgesamt führten diese Dollarkäufe, deren Ursprung zum Teil in schweizerischen Repatriierungen, zum Teil in Zuflüssen ausländischer Gelder lag, zu einer Frankenschaffung von über einer Milliarde. Weitere Dollars im Gegenwert von über 200 Mio Franken wurden von Banken am Monatsende der Nationalbank abgetreten.

Auch im Juni schlugen sich jedoch die Dollarkäufe nicht in vollem Ausmaß im Devisenbestand nieder, weil die Swap-Abkommen, an denen neben der Nationalbank die BIZ und die Federal Reserve Bank of New York beteiligt sind, in Anspruch genommen wurden. Die Nationalbank überließ der BIZ Schweizerfranken gegen Gold auf Swap-Basis, und die BIZ trat die Franken, ebenfalls auf Swap-Basis, gegen Dollars an die Federal Reserve Bank ab. Diese benützte ihrerseits den Frankenbetrag, um von der Nationalbank Dollars zurückzukaufen. Als Ergebnis dieser Swaps verminderte sich der Dollarbestand der Nationalbank, während sich der Goldbestand um einen gleichen Betrag erhöhte; ferner konnte, was im

Ausweis nicht zum Ausdruck kommt, ein beträchtlicher Teil der von der Nationalbank gehaltenen Dollars durch Swaptransaktionen mit der Federal Reserve Bank kursgesichert werden.

Der Ausweis vom 30. Juni 1967 zeigte im Vergleich zum vorangegangenen Monatsende eine Zunahme des Goldbestandes um 918 Mio Franken und der Devisen um 63 Mio. Von Ende April bis Ende Juni haben sich die Währungsreserven der Nationalbank somit um nahezu 1,8 Mrd Franken vermehrt.

Als Folge der Devisenzuflüsse stieg die *Notenbankgeldmenge* kräftig an. Die Frankenschaffung fand vor allem in einer Zunahme der täglich fälligen Verbindlichkeiten der Nationalbank Ausdruck. Die Girorechnungen von Banken, Handel und Industrie lagen Ende Juni mit 2673 Mio Franken um 321 Mio oder 14% über ihrem Vorjahresbetrag. Die Erhöhung entfiel zum größten Teil auf die Guthaben der Banken. Dabei ist zu berücksichtigen, daß die Liquidität des Bankensystems Mitte 1966 durch Abtretung von Dollars an das Noteninstitut auf Swapbasis sowie durch die Beanspruchung des Notenbankkredits vorübergehend um insgesamt 582 Mio Franken erhöht worden war. Im Gegensatz zur kräftigen Ausweitung der Giroguthaben hielt sich die Zunahme des Notenumlaufs mit 519 Mio Franken oder rund 5% in einem normalen, dem Wachstum der Wirtschaftsumsätze entsprechenden Rahmen.

Die starke Verflüssigung des Marktes wirkte sich bis zum Semesterende noch wenig auf die Geldmarktsätze aus. Lediglich der Callgeldsatz in Zürich, der Ende April mit 3¼–4¼% und Ende Mai mit 3½–4% notiert wurde, ermäßigte sich Mitte Juni auf 1½–2½%. Am Semesterende wurden wieder 3–3¾% genannt. Der Satz für Dreimonatsdepots bei Großbanken verharrte – von vereinzelten Ausnahmen abgesehen – bei 4¼%, desgleichen der private Diskontsatz.

Die reichliche Mittelversorgung des Marktes veranlaßte die Nationalbank, mit Wirkung ab 10. Juli 1967 den *offiziellen Diskontsatz* von 3½ auf 3% und den *offiziellen Lombardzinsfuß* von 4% auf 3¾% herabzusetzen. Nachdem sich in verschiedenen Ländern eine Tendenz zur Ermäßigung der Geldmarktsätze abgezeichnet hatte und diese Entwicklung durch Diskontsenkungen noch verstärkt und beschleunigt worden war, hielt es die Nationalbank für angezeigt, zur Wiederherstellung des zwischen der Schweiz und dem Ausland üblicherweise bestehenden Zinsgefälles beizutragen und damit den Wiederabfluß überschüssiger Liquidität ins Ausland zu erleichtern. Eine Reduktion der offiziellen Sätze ließ sich umso mehr verantworten, als angesichts der nicht nur in verschiedenen ausländischen Volkswirtschaften, sondern auch in der Schweiz eingetretenen Konjunkturberuhigung

*) Als Swap bezeichnet man den Tausch eines bestimmten Betrages in einer Währung gegen einen gleichwertigen Betrag in einer andern Währung (oder Gold), wobei der Tausch nach Ablauf einer meist kurzen Frist wieder rückgängig gemacht wird.

nicht damit gerechnet werden mußte, daß eine Diskontsenkung inflatorische Tendenzen auslösen würde. Die Gründe, die vor einem Jahr zur Diskontsatzserhöhung geführt hatten, sind unterdessen weitgehend weggefallen. Nicht zuletzt erhält die Notenbank durch die Senkung der offiziellen Raten wieder etwas größere Beweglichkeit für eine Heraufsetzung im Falle einer neuen Neigung zu übermäßiger Kreditexpansion.

Mit Wirkung ab 17. Juli wurde der Privatkontsatz der Banken von $4\frac{1}{4}$ auf 4% reduziert, nachdem die Verzinsung von Dreimonatsdepots der Großbanken schon vorher entsprechend herabgesetzt worden war. Für Callgeld galten nach der Diskontsenkung in Zürich Sätze von $1\frac{1}{4}$ - $1\frac{1}{2}$ %.

Am *mittelfristigen Markt* blieb die Zinsentwicklung in den letzten Monaten ruhig. Nur vereinzelt gingen bei der Nationalbank Gesuche um Satzerhöhungen oder Laufzeitverkürzungen ein, da den Banken bei den vorherrschenden Zinssätzen (Kantonalbanken und Großbanken $4\frac{3}{4}$ % auf 3-4 Jahre, 5% auf 5 und mehr Jahre; Lokalbänken $4\frac{3}{4}$ -5% auf 3-4 Jahre, $5\frac{1}{4}$ % auf 5 und mehr Jahre) in reichlichem Maße Kassenobligationengelder zufließen.

Deutlicher als im kurzfristigen Sektor machte sich eine rückläufige Zinstendenz zeitweise auf dem *langfristigen Markt* geltend, wenn auch allgemein festzustellen ist, daß das schweizerische Zinsniveau, das der internationalen Aufwärtsentwicklung im vergangenen Jahr nur mit Abstand gefolgt war, auch die Abwärtsbewegung nur zögernd mitmachte. Immerhin ging die mittlere Rendite der eidgenössischen Obligationen von 4,74% Ende Februar auf 4,66% Mitte Mai zurück, erhöhte sich dann allerdings bis Ende Juni wieder auf 4,75%. Die Durchschnittsrendite der kantonalen Obligationen sank von 5,25% Ende Februar auf 5% Ende Mai, um sich dann im Juni wieder leicht auf 5,02% zu heben. Bei den Hypothekensätzen setzten sich zwar gewisse Anpassungen an die gestiegenen Fremdgeldkosten der Banken noch fort, doch hielt sich die durchschnittliche Erhöhung sowohl bei den Alt- wie auch bei den Neuhypotheken in engen Grenzen. Bei den Kantonalbanken herrscht für Althypotheken des allgemeinen Wohnungsbaus der Satz von $4\frac{1}{2}$ % vor, während für neue Darlehen $4\frac{3}{4}$ -5% verlangt werden.

Auch am *Emissionsmarkt* war die Tendenz zur Zinsbaisse während einiger Zeit spürbar. Neuemissionen wurden insbesondere in den Monaten April und Mai bei sinkenden Zinssätzen massiv überzeichnet. Kraftwerk-anleihen wurden zu $5\frac{1}{4}$ - gegenüber $5\frac{1}{2}$ - $5\frac{3}{4}$ % bis im

April -, Anleihen von Kantonen und Kantonalbanken zu 5% ($5\frac{1}{4}$ %) erfolgreich placiert. Im Juni bereiteten dann einige Emissionen zu diesen Sätzen etwelche Schwierigkeiten, wobei die Beunruhigung über den Kriegsausbruch im Nahen Osten wie auch das nahende Semesterende mitgespielt haben dürften. Die Neubeanspruchung des Marktes durch Obligationenanleihen und Aktienemissionen war im 1. Semester mit annähernd 1,8 Mrd Franken praktisch gleich groß wie im Vorjahr; da die Rückzahlungen im laufenden Jahr jedoch kleiner ausfielen, lag die Nettobeanspruchung mit 1,6 Mrd etwas über dem letztjährigen Vergleichsbetrag.

Die *Bilanzen der 76 monatlich berichtenden Banken* zeigen für die ersten 5 Monate 1967 eine gesamthaft geringe Kreditausweitung bei stark erhöhtem Fremdgeldzufluß. Die Debitoren nahmen um 616 Mio Franken gegenüber 891 Mio im Vorjahr zu, wobei im diesjährigen Zuwachs ein Betrag inbegriffen ist, der von der Übernahme der Internationalen Industrie- und Handelsbeteiligungen AG (Interhandel) durch die Schweizerische Bankgesellschaft herrührt. Die ergänzenden Angaben, die der Nationalbank von den mittleren und größeren Banken auf Grund eines anfangs 1967 abgeschlossenen Gentlemen's Agreements geliefert werden, lassen erkennen, daß sich vor allem der Zuwachs der inländischen Debitoren, in Einklang mit der bereits erwähnten Konjunkturberuhigung, abgeschwächt hat. Auch die Einräumung neuer Baukredite blieb etwas hinter den letztjährigen Ergebnissen zurück. Die zunehmende Sättigung des Wohnungsmarktes in verschiedenen Landesgegenden dürfte sowohl potentielle Bauherren wie auch Kreditgeber zu vermehrter Zurückhaltung veranlassen. Die Vorschüsse und Darlehen an öffentlich-rechtliche Körperschaften waren von Jahresanfang bis Ende Mai, wie dies saisonüblich ist, rückläufig, doch fiel der Abbau mit 64 Mio Franken geringer aus als im Vorjahr (203 Mio Franken). Der Zuwachs der Hypothekaranlagen hielt sich mit 726 Mio Franken leicht über dem letztjährigen Betrag. Auf der Passivseite der Bilanzen fällt insbesondere die außerordentlich starke Zunahme der Kassenobligationen - 943 Mio Franken gegen 178 Mio im Vorjahr - auf. Die Einlagen auf Spar- und Depositenheften erhöhten sich mit 685 Mio Franken ungefähr im letztjährigen Rhythmus (695 Mio Franken), wogegen die Geldaufnahmen in Form von Obligationenanleihen und Pfandbriefdarlehen mit 304 Mio Franken etwas hinter der Vorjahreszunahme (346 Mio Franken) zurückblieben. Größer als im letzten Jahr war der Zufluß von Kundengeldern auf Sicht und Termin (950 Mio Franken gegen 737 Mio Franken), wobei sich das Gewicht zugunsten der Sichtgelder verschoben hat.

Situation monétaire, marché de l'argent et des capitaux et évolution du crédit

Des afflux de fonds importants en provenance de l'étranger ont caractérisé la *situation monétaire* suisse au cours des mois de mai et de juin.

En mai, la Banque nationale a dû reprendre 172 millions de dollars du marché. La cause principale de cet afflux a été vraisemblablement la hausse des taux d'intérêt pour les avances en francs suisses, hausse qui a provoqué des remboursements. En outre, les bruits mal fondés concernant la politique de l'or des Etats-Unis, ainsi que la suspension dans ce pays des cessions d'argent, ont suscité une certaine appréhension sur le marché des devises. C'est en mai également que le crédit de 80 millions de dollars accordé au début de décembre 1964 à la Banque d'Angleterre a été remboursé par anticipation. Ces afflux auraient accru de plus de 1 milliard de francs nos réserves monétaires si la Banque nationale n'avait cédé le même mois des devises à la Confédération pour ses paiements courants; au surplus l'institut d'émission a réduit le montant du «swap»*) or contre francs avec la Banque des règlements internationaux, à Bâle. En chiffre net, les réserves d'or et de devises ont progressé de 808 millions de francs. D'autre part, les avoirs avec garantie de change auprès de banques d'émission étrangères ont diminué de 345 millions de francs à la suite du remboursement, déjà mentionné, de la Grande-Bretagne.

Le déclenchement des hostilités au Proche-Orient nous a valu un nouvel afflux de devises dans les premiers jours de juin. Avant déjà que le conflit n'éclatât, la Banque nationale avait dû reprendre 40 millions de dollars du marché; pendant les deux premiers jours de guerre, plus de 200 millions de dollars lui ont été cédés. Au total, ces achats de dollars, causés en partie par des rapatriements de fonds suisses et en partie par des afflux de fonds étrangers, ont provoqué une création de francs de plus de 1 milliard. De plus, à la fin du mois, les banques ont échangé à la Banque nationale des dollars pour un montant de 200 millions de francs.

En juin aussi, les achats de dollars ne se sont pas entièrement répercutés sur les réserves de devises, les accords de swaps conclus entre la Banque nationale, la BRI et la Federal Reserve Bank of New York ayant été utilisés. C'est ainsi que, sur la base de ces accords, la Banque nationale a cédé à la BRI des francs suisses contre de l'or et que la BRI a remis ces francs contre des dollars à la Federal Reserve Bank. Cette dernière a employé les francs pour racheter des dollars à la Banque nationale. En conséquence, les réserves en dollars de

la Banque nationale se sont réduites, l'encaisse-or en revanche s'accroissant du même montant. En outre – mais cela n'apparaît pas dans le bilan – une part importante des dollars détenus par la Banque nationale a pu être assortie d'une garantie de cours, grâce à des opérations de swap effectuées avec la Federal Reserve Bank.

Le bilan du 30 juin indique, par rapport à celui de la fin du mois précédent, une progression de 918 millions de francs de l'encaisse-or et de 63 millions des devises. De la fin d'avril à la fin de juin, les réserves monétaires de la Banque nationale se sont ainsi accrues de près de 1,8 milliard de francs.

A la suite de l'afflux de devises, *les moyens de paiements créés par la banque centrale* ont fortement augmenté. Cette création monétaire s'est surtout manifestée dans un accroissement des engagements à vue de la Banque nationale. Les avoirs en comptes de virements des banques, du commerce et de l'industrie atteignaient 2673 millions à la fin de juin, soit 321 millions ou 14% de plus qu'une année auparavant. L'augmentation revient en majeure partie aux avoirs des banques. Il faut considérer à ce sujet qu'au milieu de 1966 la liquidité du système bancaire avait été accrue passagèrement de 582 millions de francs, par la cession de dollars à la Banque nationale sur la base de swaps, ainsi que par le recours au crédit de l'institut d'émission. Les billets en circulation n'ont pas augmenté aussi fortement que les avoirs en comptes de virements, puisqu'ils n'ont progressé que de 519 millions de francs, soit de 5% en chiffre rond, restant ainsi dans des limites normales, correspondant à la croissance des chiffres d'affaires de l'économie.

La plus grande liquidité du marché ne s'est encore que peu répercutée sur les taux de l'argent jusqu'à la fin du semestre. Seul le taux de l'argent au jour le jour sur la place de Zurich, qui était de 3¼-4¼% à la fin d'avril et de 3½-4% à la fin de mai, a subi une baisse, passant à 1½-2½% à la mi-juin. A la fin du semestre, il est remonté à 3-3¾%. A quelques exceptions près, l'intérêt servi par les grandes banques pour les dépôts à trois mois s'est maintenu à 4¼%, de même que le taux d'escompte privé.

L'aisance du marché a amené l'institut d'émission à réduire dès le 10 juillet 1967 le *taux officiel d'escompte* de 3½ à 3% et le *taux officiel des avances sur nantissement* de 4 à 3¾%. Comme l'intérêt sur le marché de l'argent avait depuis quelque temps montré une tendance à la baisse dans différents pays, tendance encore renforcée par des réductions de taux d'escompte, la Banque nationale a estimé judicieux de rétablir l'écart de taux existant ordinairement entre la Suisse et l'étranger et de faciliter dès lors le reflux vers l'extérieur des liquidités excédentes.

*) Par «swap», on entend l'échange d'un montant en une certaine monnaie contre un montant équivalent en une autre monnaie (ou en or), l'opération étant dénouée après un temps le plus souvent court.

taires. Une réduction des taux officiels se justifiait d'autant plus qu'en raison du ralentissement conjoncturel survenu non seulement dans divers pays étrangers, mais encore en Suisse, il n'y avait pas lieu de craindre qu'elle déclenchât des tendances inflationnistes. Les raisons qui avaient motivé il y a un an une hausse du taux d'escompte ont disparu dans une très large mesure. D'autre part, par cette baisse des taux, l'institut d'émission retrouve une latitude un peu plus grande pour les augmenter au cas où l'expansion du crédit aurait tendance à devenir excessive.

Le taux d'escompte privé a passé, le 17 juillet, de $4\frac{1}{4}$ à 4%, après que l'intérêt bonifié par les grandes banques sur les dépôts à trois mois eut préalablement été réduit dans la même proportion. Pour l'argent au jour le jour, on a relevé à Zurich des taux de $1\frac{1}{4}$ à $1\frac{1}{2}$ %.

Sur le *marché à moyen terme*, l'évolution des taux est demeurée calme ces derniers mois. Les demandes d'augmentation de taux ou de raccourcissement des durées présentées à la Banque nationale ont été restreintes, car les taux en vigueur pour les obligations de caisse (banques cantonales et grandes banques: $4\frac{3}{4}$ % pour 3 à 4 ans, 5% pour 5 ans et plus; banques locales: $4\frac{3}{4}$ -5% pour 3 à 4 ans, $5-5\frac{1}{4}$ % pour 5 ans et plus) ont attiré des fonds en abondance.

Par moments, la tendance à la baisse s'est manifestée plus nettement sur le *marché à long terme* que sur celui à court terme, encore que les taux suisses, qui avaient suivi avec retard la hausse survenue l'année passée à l'étranger, n'aient été touchés aussi que plus tard par le mouvement de baisse. Cependant, le rendement moyen des obligations fédérales a régressé, passant de 4,74% à fin février à 4,66% à la mi-mai, pour s'élever il est vrai à 4,75% à la fin de juin. Le rendement moyen des obligations de cantons a reculé de 5,25% à la fin de février à 5% à la fin de mai, pour remonter à 5,02% en juin. Quant aux taux hypothécaires, ils ont encore fait l'objet de certains ajustements dus à l'intérêt plus élevé servi par les banques pour les fonds de tiers, mais la hausse moyenne s'est maintenue dans d'étroites limites, aussi bien pour les anciennes que pour les nouvelles hypothèques. Le taux appliqué généralement par les banques cantonales pour les hypothèques anciennes sur la construction courante d'appartements est de $4\frac{1}{2}$ %, alors que ces banques demandent du $4\frac{3}{4}$ -5% pour de nouveaux prêts.

Sur le *marché des émissions*, les taux ont eu tendance à baisser pendant quelque temps. En particulier, les souscriptions à des émissions lancées en avril et en mai à des taux inférieurs ont largement dépassé les montants offerts. Des emprunts de compagnies d'électricité ont été placés avec succès à $5\frac{1}{4}$ % - contre $5\frac{1}{2}$ - $5\frac{3}{4}$ % jusqu'en

avril -, ceux de cantons et de banques cantonales à 5% ($5\frac{1}{4}$ %). Mais en juin quelques émissions à ces taux ont connu certaines difficultés, auxquelles sans doute les inquiétudes provoquées par l'ouverture des hostilités au Proche-Orient, de même que la fin imminente du semestre, n'ont pas été étrangères. Pendant le premier semestre, l'émission d'obligations et d'actions s'est chiffrée à près de 1,8 milliard de francs, soit un montant pratiquement identique à celui de l'année dernière; en raison toutefois de remboursements moins élevés, la mise à contribution nette du marché, qui a atteint 1,6 milliard de francs, a été un peu supérieure à celle du premier semestre de 1966.

Les *bilans des 76 banques communiquant des données mensuelles* indiquent dans l'ensemble, pour les cinq premiers mois de 1967, une expansion restreinte du crédit, alors que les fonds de tiers ont fortement augmenté. Les «débiteurs» se sont accrus de 616 millions de francs, contre 891 millions l'an passé; ces 616 millions comprennent un montant afférent à la reprise de la Société Internationale pour Participations Industrielles et Commerciales S.A. (Interhandel) par l'Union de banques suisses. D'après les indications complémentaires fournies par les banques grandes et moyennes en vertu d'un Gentlemen's Agreement conclu au début de 1967 avec la Banque nationale, c'est l'accroissement des «débiteurs suisses» qui, allant de pair avec le ralentissement de la conjoncture, a surtout diminué. Les octrois de nouveaux crédits de construction ont également régressé par rapport à l'an passé. La saturation croissante du marché des logements dans différentes régions a incité maîtres d'œuvre et prêteurs à une plus forte retenue. Durant les cinq premiers mois de 1967, les avances et prêts à des corporations de droit public ont subi leur baisse saisonnière, mais la diminution de 64 millions de francs a été moindre que celle qui avait été observée l'an passé (203 millions de francs). L'augmentation des placements hypothécaires a été de 726 millions de francs, c'est-à-dire légèrement supérieure à celle des cinq premiers mois de 1966. Ce qui frappe au passif des bilans, c'est l'accroissement particulièrement fort des obligations de caisse: 943 millions de francs, contre 178 millions l'an passé. Les versements sur les carnets d'épargne et les livrets de dépôts, qui se sont élevés à 685 millions de francs, ont suivi à peu près le même rythme que l'an passé (695 millions de francs); en revanche, les fonds collectés grâce à l'émission d'obligations et de lettres de gage, soit 304 millions de francs, sont restés un peu en deçà du montant de l'an passé (346 millions). L'afflux de fonds sur les comptes créanciers à vue et à terme a été plus important que l'année dernière (950 millions de francs, contre 737 millions de francs); cette année, toutefois, ce sont les versements sur les comptes à vue qui ont prédominé.

Systematische Übersicht – Table systématique des matières

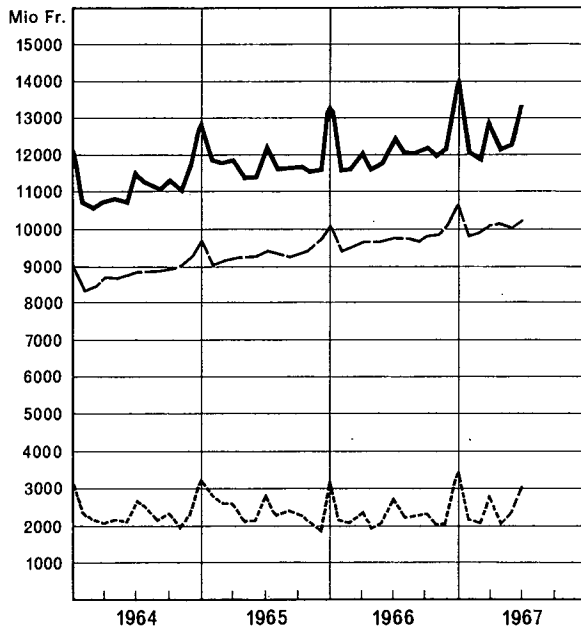
| Abschnitte | Tabellen Tableaux | Divisions |
|---|----------------------|--|
| Schweizerische Nationalbank Ausweise, Währungsreserven, Kreditbeanspruchung, Notenumlauf, Täglich fällige Verbindlichkeiten, Goldbestand des Bundes | 1-8 | Banque nationale suisse Situations, réserves monétaires, crédits accordés, billets, engagements à vue, or de la Confédération |
| Devisen- und Goldmarkt Paritäten, Devisenkurse, Notenkurse, Goldpreise | 9-16 | Marché des devises et de l'or Parités, cours des devises, cours des billets, prix de l'or |
| Geldmarkt Geldmarktsätze, Diskont- und Lombardsätze | 17-20 | Marché monétaire Taux du marché monétaire, taux d'escompte et pour avances sur nantissement |
| Kapitalmarkt Zinssätze von Kassenobligationen, Spareinlagen und Hypotheken, Obligationen- und Aktienindizes, Renditen, Obligationenkurse, Emissionen und Rückzahlungen, Pfandbriefe, Anlagen des Ausgleichsfonds der Alters- und Hinterlassenenversicherung | 21-39 | Marché des capitaux Taux d'intérêt de bons de caisse, de dépôts d'épargne et d'hypothèques, indices des obligations et des actions, rendements, cours d'obligations, émissions et remboursements, lettres de gage, placements du Fonds de compensation de l'assurance-vieillesse et survivants |
| Banken Zwischenbilanzen, Quartalsbilanzen der Großbanken, Schweizerische Investmenttrusts | 40-43 | Banques Bilans intermédiaires, bilans trimestriels des grandes banques, trusts suisses d'investissement |
| Börse | 44-46 | Bourse |
| Zahlungsverkehr Bargeld und Sichteinlagen, Giroverkehr, Wertschriften-Clearing, Postcheckverkehr, Abrechnungsverkehr | 47-52 | Trafic des paiements Numéraire et dépôts à vue, virements, clearing des titres, trafic des chèques postaux, compensations |
| Öffentliche Finanzen Bund, Kantone, Städte, Betriebsergebnisse der SBB und PTT | 53-61 | Finances publiques Confédération, cantons, villes, résultats d'exploitation des CFF et PTT |
| Außenhandel Einfuhr, Ausfuhr, Handelsbilanz, Preis- und Mengenindizes | 62-71 | Commerce extérieur Importation, exportation, balance commerciale, indices des prix et des quantités |
| Ertragsbilanz, Gebundener Zahlungsverkehr .. | 72-74 | Balance des revenus, service réglementé des paiements |
| Preise Großhandel, Konsumentenpreise, Landwirtschaftliche Preise, Weltmarktpreise, Preisindizes | 75-90 | Prix Commerce de gros, prix à la consommation, prix agricoles, marché mondial, indices des prix |
| Löhne | 91-93 | Salaires |
| Brutto-Sozialprodukt | 94 | Produit national brut |
| Produktion Industrielle Produktion, Bauinvestitionen, Bautätigkeit, Landwirtschaftliche Produktion, Elektrizität | 95-99 | Production Production industrielle, investissements en constructions, industrie du bâtiment, production agricole, électricité |
| Beschäftigung, Arbeitsmarkt | 100-103 | Activité industrielle, marché du travail |
| Handel, Verkehr Kleinhandelsumsätze, Transportmengen SBB, Verkehrsleistungen PTT, Rheinhäfen, Fremdenverkehr | 104-108 | Commerce, transports Chiffre d'affaires, quantités transportées des CFF, trafic de l'entreprise des PTT, ports de Bâle, tourisme |
| Ausländische Notenbanken, Internationale Institutionen Notenbankausweise, BIZ, Internationale Bank für Wiederaufbau, Internationaler Währungsfonds | 109-112 | Banques d'émission étrangères, institutions internationales Situations des banques centrales, BRI, Banque Internationale pour la Reconstruction, Fonds monétaire international |
| Währungsreserven und Geldumlauf im Ausland Währungsreserven, Geldversorgung, Goldproduktion | 113-118 | Réserves monétaires et circulation monétaire à l'étranger Réserves monétaires, masse monétaire, production d'or |
| Stichwortverzeichnis | Selten-Pages 4-5 | Index alphabétique |

Schweizerische Wirtschaftskurven

Schweizerische Nationalbank — Banque Nationale Suisse

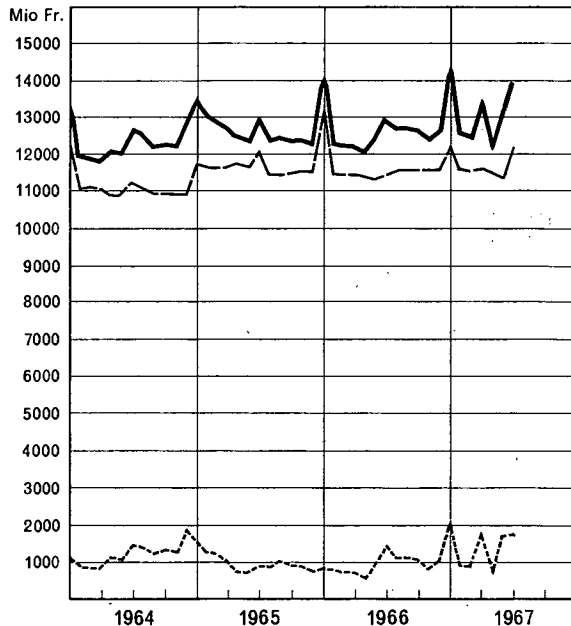
Notenumlauf und täglich fällige Verbindlichkeiten
Billets en circulation et engagements à vue

— Total
- - - Notenumlauf - Billets en circulation
- - - - - Täglich fällige Verbindlichkeiten
Engagements à vue



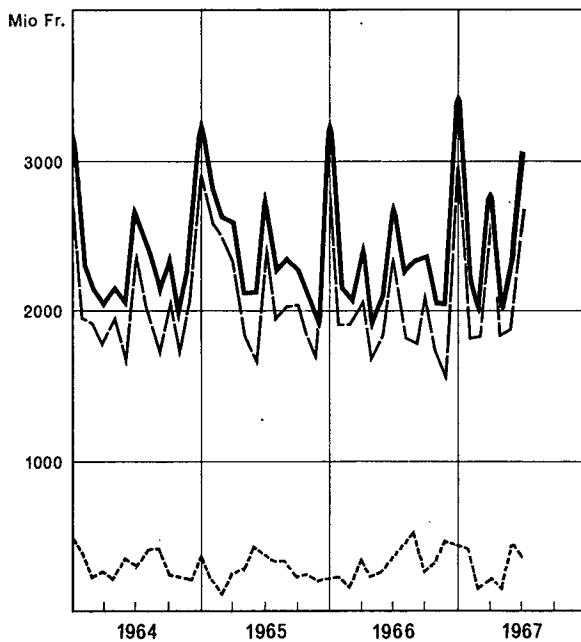
Währungsreserven - Réserves monétaires

— Total
- - - Goldbestand - Encaisse or
- - - - - Devisen - Devises



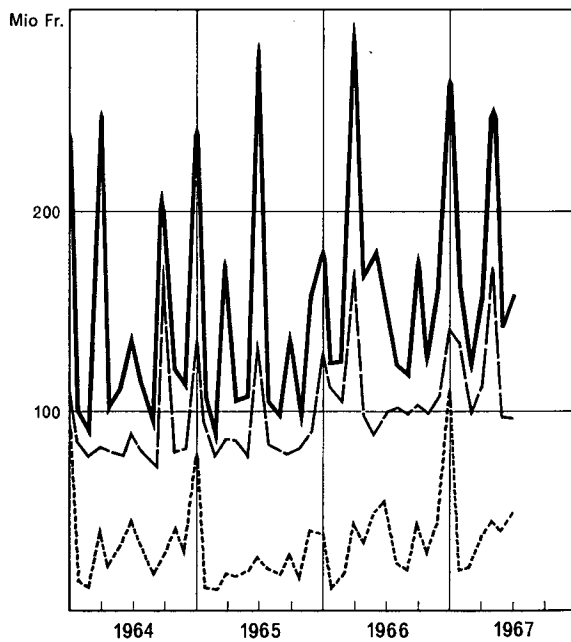
Täglich fällige Verbindlichkeiten - Engagements à vue

— Total
- - - Girorechnungen - Comptes de virements ¹⁾
- - - - - Uebrige - Autres



Kreditbeanspruchung - Crédits accordés

— Total ¹⁾
- - - Schweizerwechsel - Effets sur la Suisse
- - - - - Lombardvorschüsse - Avances sur nantissement



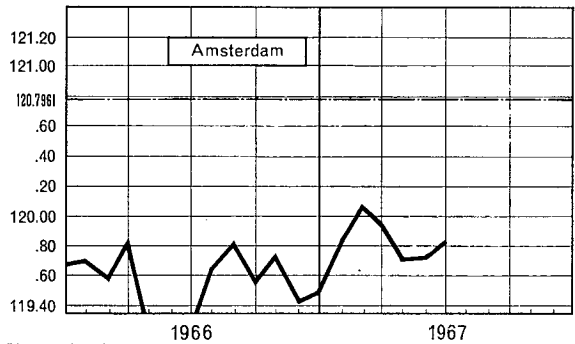
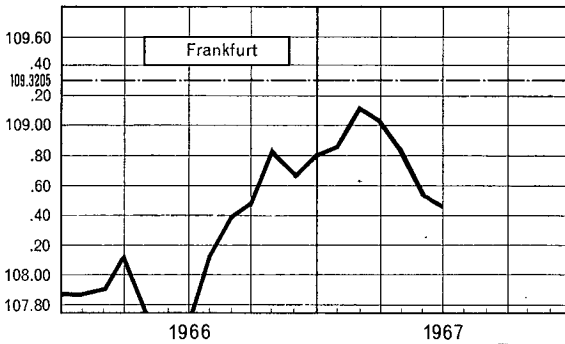
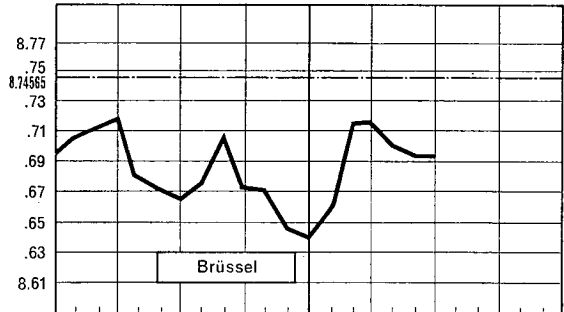
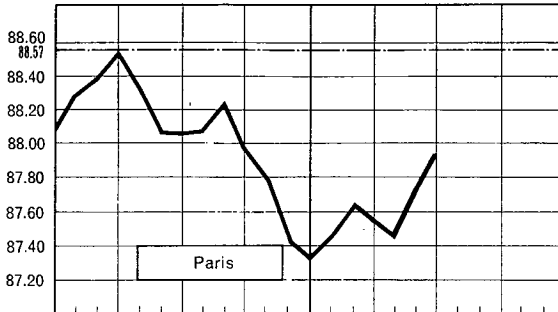
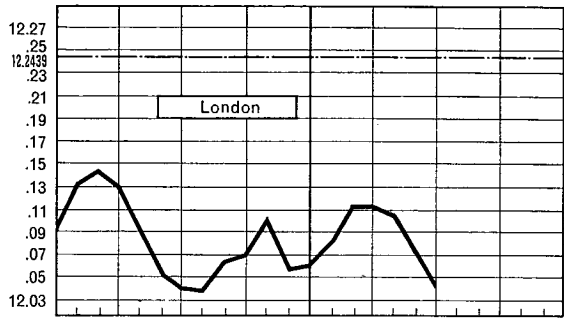
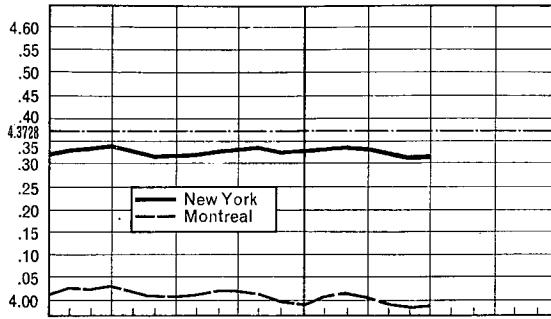
¹⁾ Banken, Handel u. Industrie — Banques, commerce et industrie

¹⁾ Einschließlich Schatzanweisungen — Y compris rescriptions

Graphiques économiques suisses

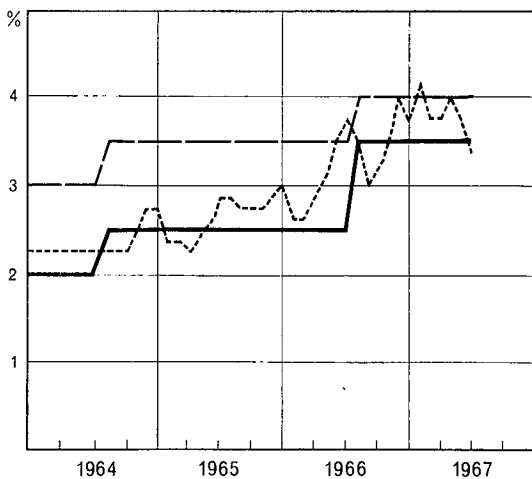
Devisenkurse in der Schweiz — Cours des devises en Suisse

Monatsdurchschnitte - Moyennes mensuelles

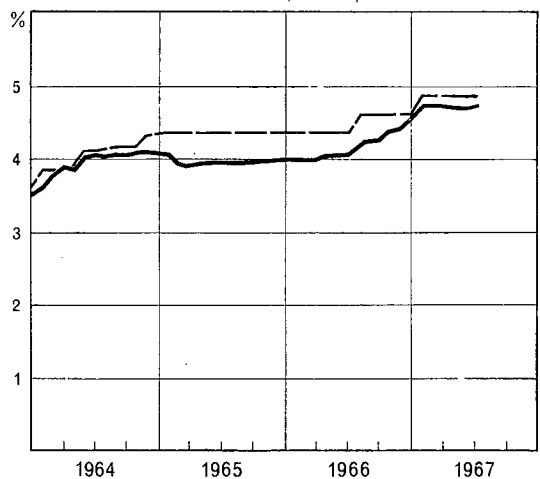


Zinssätze - Taux d'intérêts

- offizieller Diskontsatz - Taux officiel d'escompte
- offizieller Lombardzinsfuß - Taux officiel lombard
- - - - Callgeld (Zürich) - Monnaie au jour le jour (Zurich)



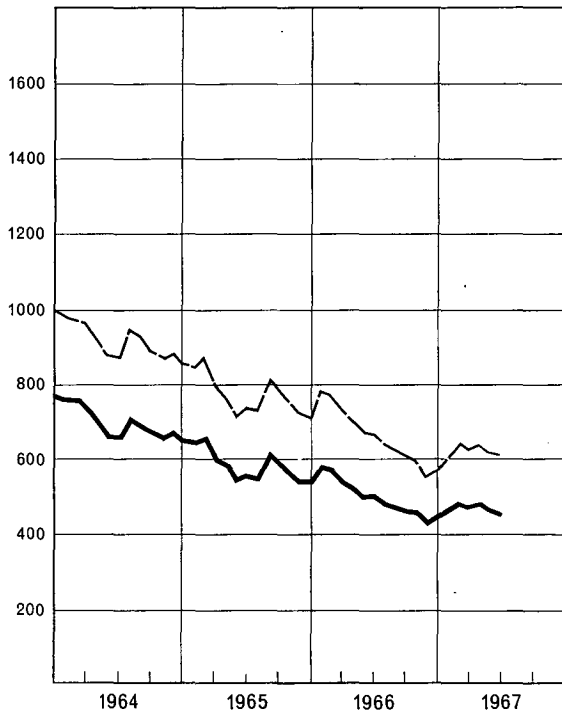
- Rendite schweiz. Obligationen¹⁾
Rendements d'obligations suisses¹⁾
- Kassenobligationen, 12 Kantonalbanken
Bons de caisse, 12 banques cantonales



¹⁾ 12 Anleihen des Bundes und der Bundesbahnen; nach Fälligkeit
12 Emprunts de la confédération et des chemins de fer fédéraux; d'après l'échéance

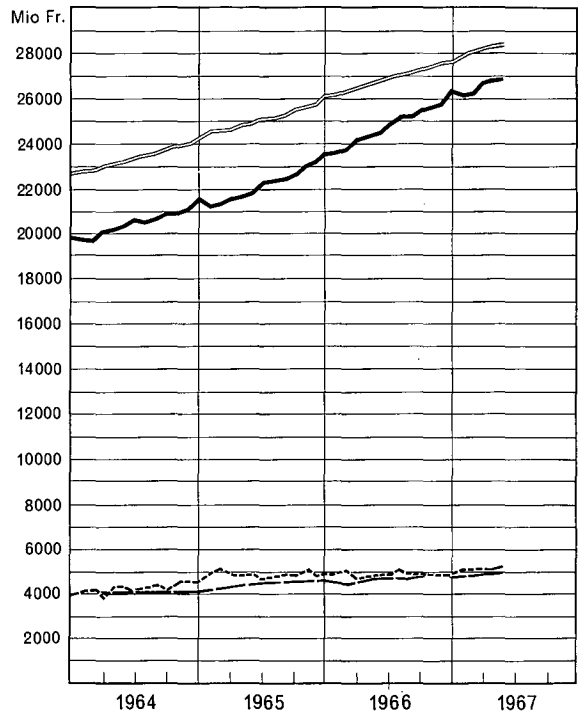
Schweizerischer Aktienindex — Indice suisse des actions

- Gesamtindex - Indice général
- - - Industriaktien allein
Actions industrielles seules



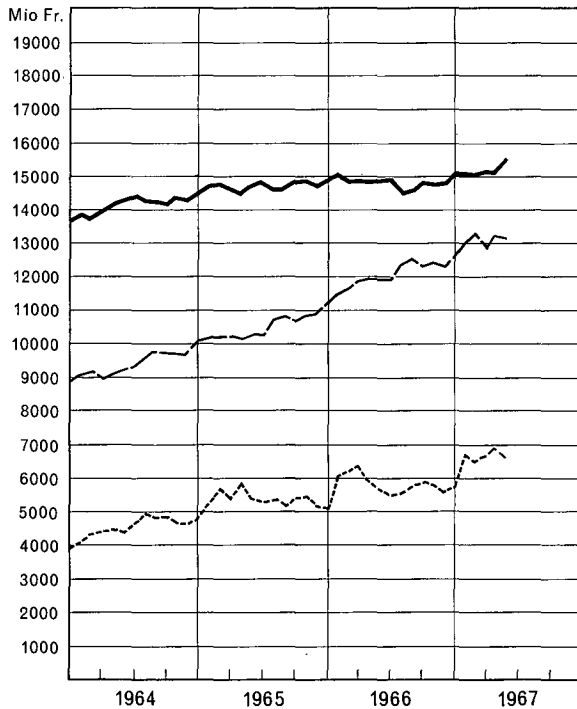
Kreditgewährung von 76 Banken — Crédits accordés par 76 banques

- Debitoren - Débiteurs
- - - Wertschriften - Titres
- · - · - Wechsel - Effets de change
- Hypothekaranlagen - Placements hypothécaires



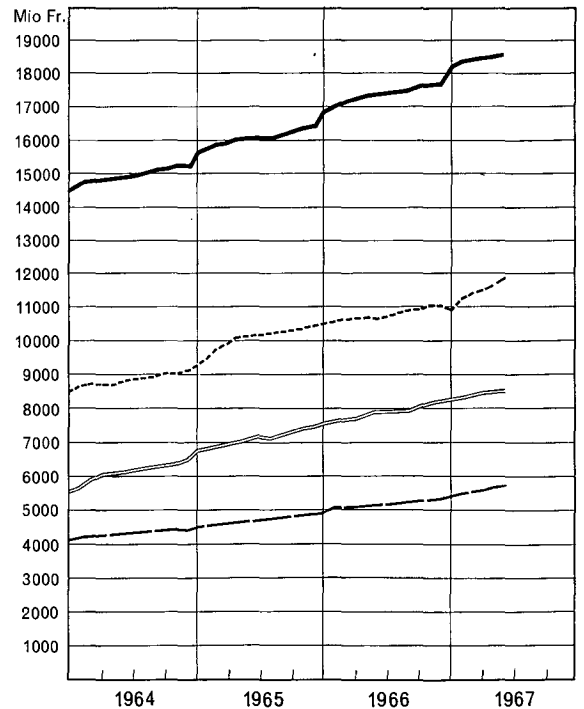
Fremde Gelder von 76 Banken — Fonds étrangers de 76 banques

- Checkrechnungen - Comptes de chèques ¹⁾
- - - Zeitkreditoren - Créanciers à terme
- · - · - Bankengelder - Engagements en banque



¹⁾ Einschließlich Sicht-Kreditoren — Y compris créanciers à vue

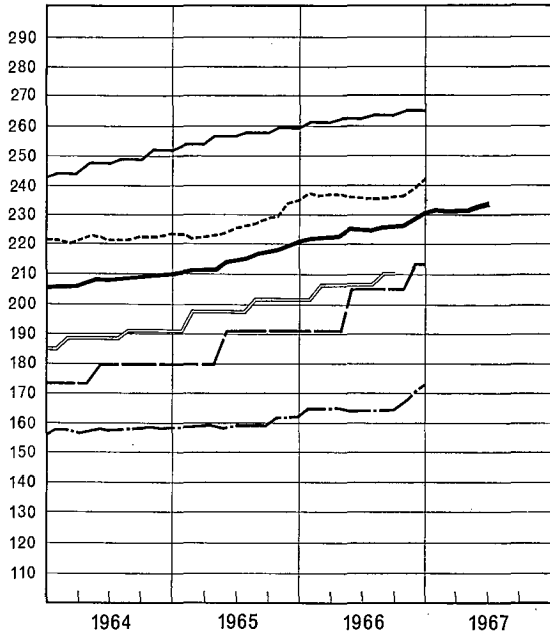
- Spareinlagen - Dépôts en caisse d'épargne
- - - Depositenhefte - Livrets de dépôts
- · - · - Kassensobligationen - Obligations de caisse
- Geldaufnahmen - Emprunts ¹⁾



¹⁾ Obligationen-Anleihen und Pfandbriefdarlehen — Emprunts par obligations et auprès de centrales d'émission de lettres de gage

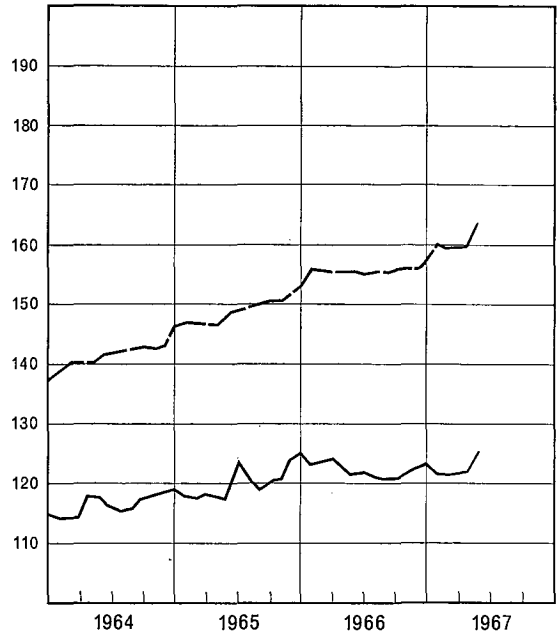
Index der Konsumentenpreise
Indice des prix à la consommation
August - Août 1939 = 100

- Gesamtindex - Indice général
- - - Nahrungsmittel - Denrées alimentaires
- Bekleidung - Habillement
- Miete - Logement
- Brenn- und Leuchtstoffe - Chauffage et éclairage
- Verschiedenes - Divers



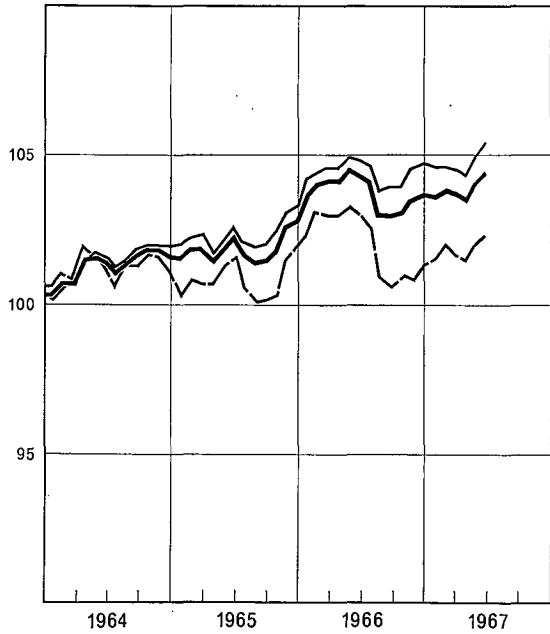
Preisbewegung in der Landwirtschaft
Mouvement des prix de l'agriculture
1948 = 100

- Index der Preise landwirtschaftlicher Produktionsmittel
Indice des prix des agents de la production agricole
- Index der Preise landwirtschaftlicher Produkte
Indice des prix des produits agricoles

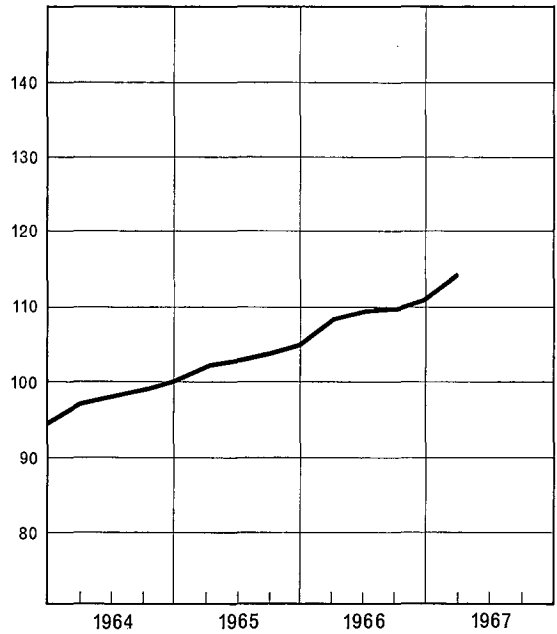


Großhandelsindex - Indice des prix de gros
1963 = 100

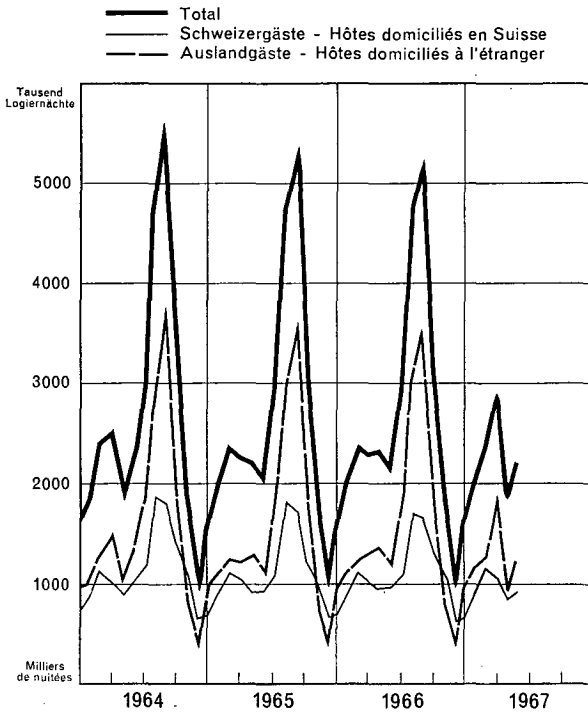
- Gesamtindex - Indice général
- Inlandwaren - Marchandises suisses
- Importwaren - Marchandises importées



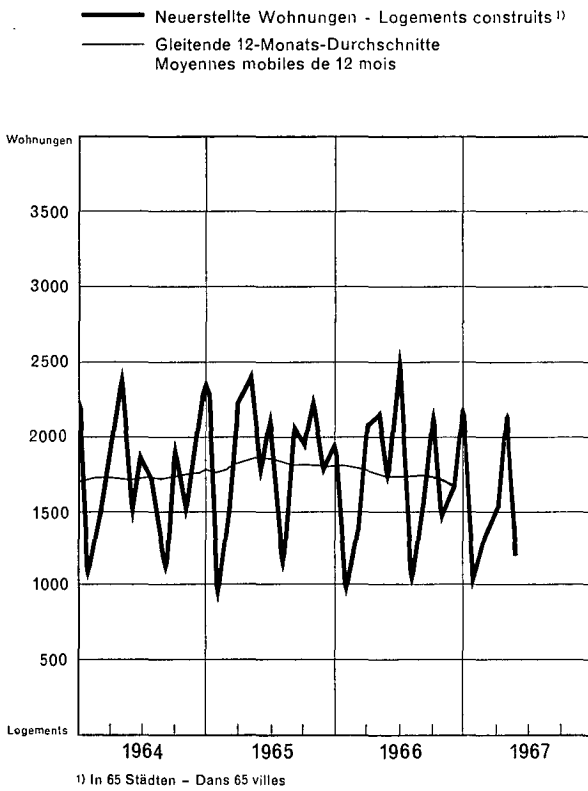
Lohnsätze in der Industrie und im Baugewerbe
Taux des salaires dans l'industrie et dans le bâtiment
IV. Quartal - IV^e trimestre 1964 = 100



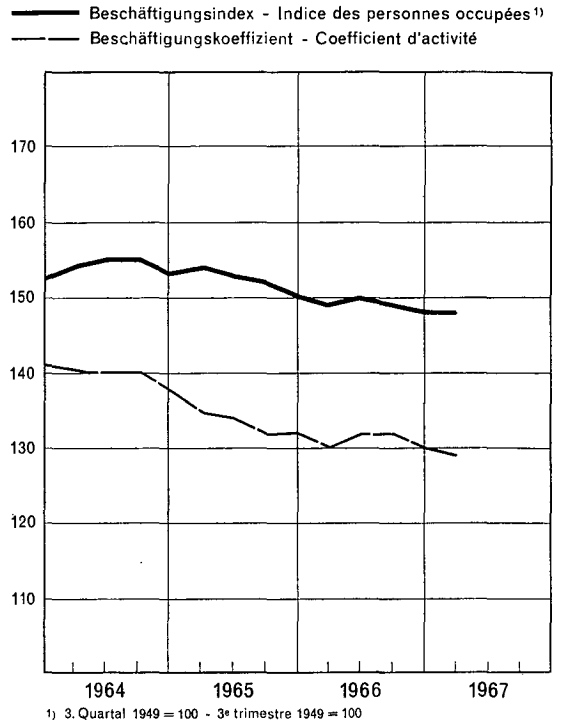
Fremdenverkehr - Mouvement touristique



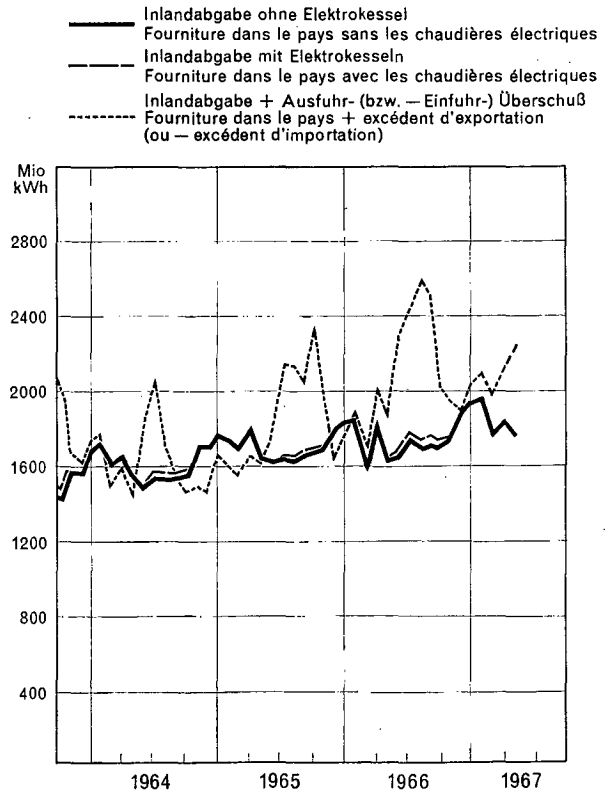
Wohnbautätigkeit - Logements construits



Beschäftigung in der Industrie - Activité industrielle

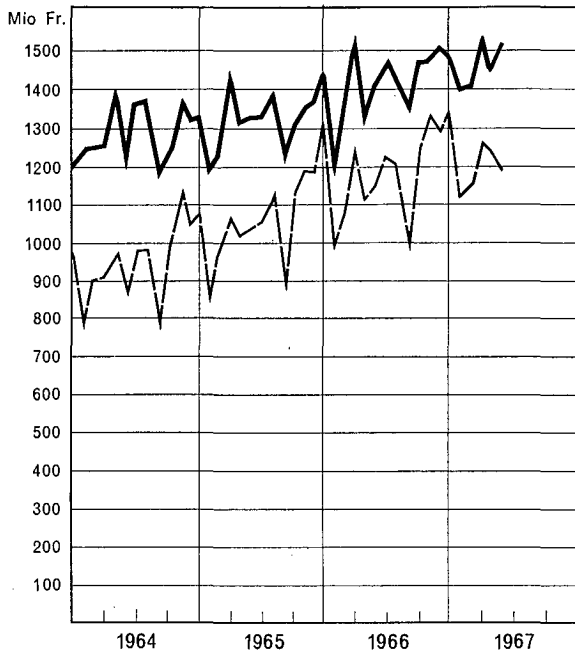


Energieabgabe der Elektrizitätswerke der allgemeinen Versorgung
Fourniture d'énergie des entreprises électriques livrant à des tiers



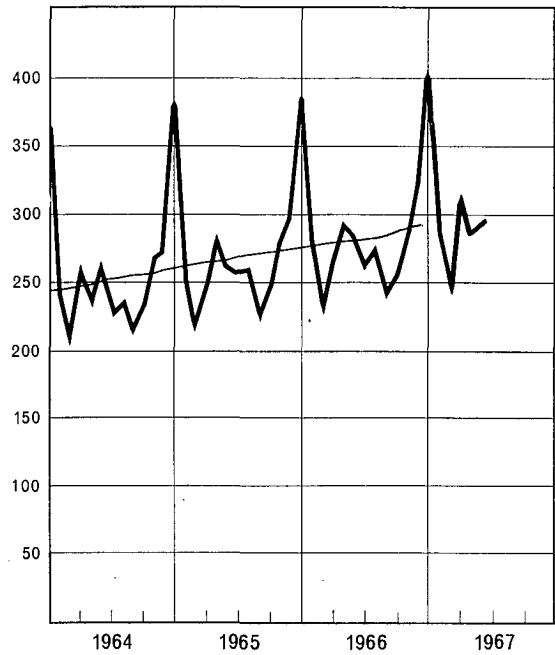
Außenhandel der Schweiz
Commerce extérieur de la Suisse

— Einfuhr - Importation
- - - - - Ausfuhr - Exportation



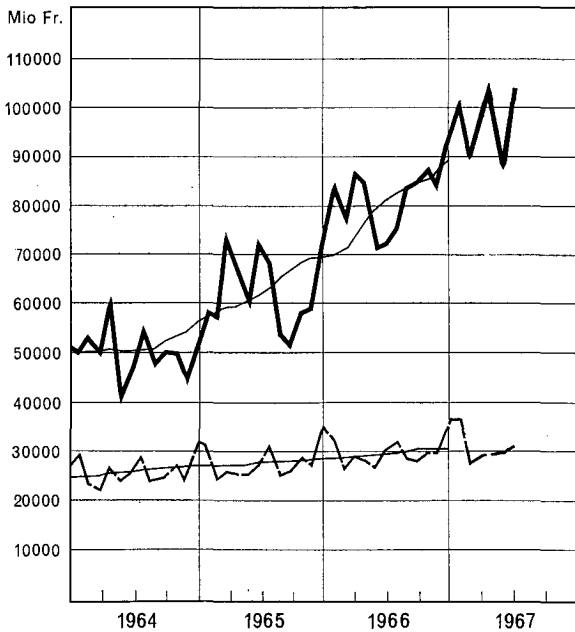
Wertumsätze im Kleinhandel
Chiffre d'affaires du commerce de détail
1949 = 100

— Gleitende 12-Monats-Durchschnitte
Moyennes mobiles de 12 mois



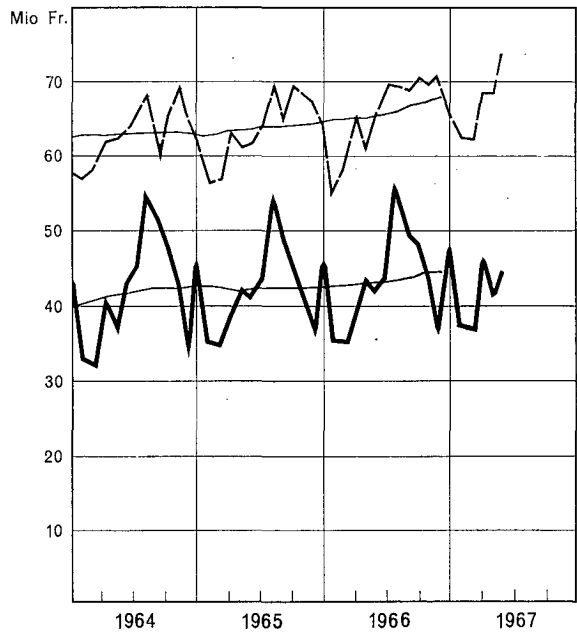
Gesamtumsätze im Giroverkehr
Mouvement total des comptes de virement

— Schweizerische Nationalbank
Banque Nationale Suisse
- - - - - Postcheckverkehr
Mouvement des comptes de chèques postaux
— Gleitende 12-Monats-Durchschnitte
Moyennes mobiles de 12 mois



Personen- und Güterverkehr der SBB
Transports de voyageurs et de marchandises par les CFF

— Einnahmen aus dem Personenverkehr
Recettes du transport de voyageurs
- - - - - Einnahmen aus dem Güterverkehr
Recettes du transport de marchandises
— Gleitende 12-Monats-Durchschnitte
Moyennes mobiles de 12 mois



SCHWEIZERISCHE NATIONALBANK

Ausweise der Schweizerischen Nationalbank

In Millionen Franken

| Ausweistag | Aktiven - Actif | | | | | | | | | | | |
|-----------------|-------------------------------|--------------------|---|---|--|-------|--|---|------------------------------|-----------------------------------|----------------------------------|-------|
| | Goldbestand Encaisse or | Devisen Devises | Kursgesicherte Guthaben ¹⁾ Avoirs avec garantie de change ¹⁾ | Inlandportefeuille Portefeuille effets sur la Suisse | | | Lombard- vor- schüsse Avances sur nantisse- ment | Auslän- dische Schatz- anwei- sungen in sFr. Bons du Trésor étrangers en fr.s. | Wert- schriften Titres | Korrespondenten Correspondants | | |
| | | | | Wechsel Effets de change | Schatz- anwei- sungen des Bundes Bons du Trésor de la Confédéra- tion suisse 5 | Total | | | | im Inland en Suisse | im Ausland à l'étranger | Total |
| | | | | | | | | | | | | |
| 1 | 2 | 3 | 4 | 5 | 6 | 7 | 8 | 9 | 10 | 11 | 12 | |
| 1966 | | | | | | | | | | | | |
| 23. Juni | 11 286,2 | 1 113,8 | 488,8 | 98,9 | 0,5 | 99,4 | 41,1 | 432,0 | 153,2 | 29,2 | 28,2 | 57,4 |
| 30. | 11 459,3 | 1 474,2 | 488,8 | 99,4 | 0,5 | 99,9 | 56,1 | 432,0 | 158,1 | 62,4 | 12,4 | 74,8 |
| 7. Juli | 11 274,7 | 1 338,5 | 488,8 | 100,7 | - | 100,7 | 53,0 | 432,0 | 158,1 | 20,0 | 31,8 | 51,8 |
| 15. | 11 505,1 | 1 957,4 | 488,8 | 100,4 | - | 100,4 | 33,0 | 432,0 | 161,2 | 33,5 | 13,5 | 47,0 |
| 22. | 11 505,1 | 1 237,5 | 518,9 | 99,1 | - | 99,1 | 27,0 | 432,0 | 161,2 | 16,4 | 13,4 | 29,8 |
| 29. | 11 613,0 | 1 136,6 | 518,9 | 100,2 | - | 100,2 | 24,5 | 432,0 | 164,3 | 28,5 | 12,0 | 40,5 |
| 5. August | 11 604,2 | 1 135,3 | 518,9 | 97,2 | - | 97,2 | 22,1 | 432,0 | 164,3 | 21,2 | 15,7 | 36,9 |
| 15. | 11 604,2 | 1 139,5 | 518,9 | 93,3 | - | 93,3 | 14,4 | 432,0 | 164,3 | 18,8 | 14,4 | 33,2 |
| 23. | 11 604,2 | 1 138,5 | 518,9 | 104,2 | - | 104,2 | 20,1 | 432,0 | 166,9 | 20,5 | 12,9 | 33,4 |
| 31. | 11 604,2 | 1 141,0 | 518,9 | 98,6 | - | 98,6 | 20,3 | 432,0 | 166,9 | 30,7 | 11,2 | 41,9 |
| 7. September .. | 11 600,9 | 1 126,9 | 518,9 | 96,7 | - | 96,7 | 17,6 | 432,0 | 166,9 | 16,7 | 30,9 | 47,6 |
| 15. | 11 600,9 | 1 112,2 | 518,9 | 94,5 | - | 94,5 | 21,1 | 432,0 | 166,9 | 28,5 | 31,3 | 59,8 |
| 23. | 11 600,9 | 1 073,6 | 518,9 | 96,0 | - | 96,0 | 24,5 | 432,0 | 170,1 | 19,1 | 17,3 | 36,4 |
| 30. | 11 600,9 | 1 059,5 | 518,9 | 103,0 | 30,0 | 133,0 | 44,1 | 432,0 | 170,1 | 37,4 | 14,4 | 51,8 |
| 7. Oktober | 11 598,4 | 1 051,6 | 518,9 | 103,1 | - | 103,1 | 35,1 | 432,0 | 170,1 | 15,4 | 16,9 | 32,3 |
| 14. | 11 598,4 | 997,2 | 518,9 | 104,1 | - | 104,1 | 22,2 | 432,0 | 170,1 | 21,8 | 16,7 | 38,5 |
| 21. | 11 598,4 | 867,6 | 518,9 | 98,8 | - | 98,8 | 24,8 | 432,0 | 170,1 | 9,7 | 15,2 | 24,9 |
| 31. | 11 598,4 | 851,6 | 518,9 | 98,2 | - | 98,2 | 29,2 | 432,0 | 172,9 | 32,2 | 17,4 | 49,6 |
| 7. November .. | 11 592,3 | 839,2 | 518,9 | 101,4 | - | 101,4 | 38,5 | 432,0 | 175,8 | 27,0 | 14,2 | 41,2 |
| 15. | 11 592,3 | 821,5 | 518,9 | 93,8 | - | 93,8 | 26,6 | 432,0 | 175,8 | 35,9 | 16,8 | 52,7 |
| 23. | 11 592,3 | 798,5 | 518,9 | 95,1 | - | 95,1 | 21,8 | 432,0 | 175,8 | 27,0 | 26,0 | 53,0 |
| 30. | 11 592,3 | 1 072,3 | 518,9 | 107,4 | 6,0 | 113,4 | 48,5 | 432,0 | 178,8 | 42,9 | 23,7 | 66,6 |
| 7. Dezember .. | 11 674,4 | 1 277,3 | 518,9 | 110,4 | 6,0 | 116,4 | 66,9 | 432,0 | 178,8 | 30,2 | 30,3 | 60,5 |
| 15. | 11 937,8 | 1 343,1 | 518,9 | 120,7 | 6,0 | 126,7 | 67,1 | 432,0 | 181,7 | 40,6 | 20,5 | 61,1 |
| 23. | 11 962,8 | 1 957,3 | 518,9 | 125,7 | 6,0 | 131,7 | 77,2 | 432,0 | 181,7 | 41,3 | 15,5 | 56,8 |
| 30. | 12 297,4 | 2 060,3 | 518,9 | 141,1 | 16,7 | 157,8 | 109,3 | 432,0 | 181,7 | 81,5 | 15,4 | 96,9 |
| 1967 | | | | | | | | | | | | |
| 6. Januar | 12 181,7 | 1 587,4 | 518,9 | 136,6 | 6,8 | 143,4 | 62,9 | 432,0 | 181,7 | 9,8 | 15,4 | 25,2 |
| 13. | 11 948,8 | 1 381,0 | 518,9 | 145,1 | 6,8 | 151,9 | 39,5 | 432,0 | 185,0 | 15,3 | 15,8 | 31,1 |
| 23. | 11 732,4 | 1 113,9 | 518,9 | 133,7 | 6,0 | 139,7 | 36,4 | 562,0 | 185,3 | 11,5 | 15,5 | 27,0 |
| 31. | 11 591,7 | 959,6 | 518,9 | 134,1 | 6,0 | 140,1 | 20,5 | 562,0 | 185,3 | 38,0 | 14,1 | 52,1 |
| 7. Februar | 11 588,4 | 961,6 | 518,9 | 111,5 | 6,0 | 117,5 | 23,1 | 432,0 | 185,9 | 19,8 | 15,6 | 35,4 |
| 15. | 11 588,4 | 929,8 | 518,9 | 104,8 | - | 104,8 | 17,8 | 432,0 | 185,9 | 19,7 | 30,5 | 50,2 |
| 23. | 11 588,4 | 927,0 | 518,9 | 106,9 | - | 106,9 | 17,4 | 432,0 | 185,9 | 20,7 | 18,4 | 39,1 |
| 28. | 11 588,4 | 924,0 | 518,9 | 99,9 | - | 99,9 | 22,4 | 562,0 | 186,6 | 33,6 | 11,7 | 45,3 |
| 7. März | 11 595,8 | 906,5 | 518,9 | 100,4 | - | 100,4 | 27,7 | 562,0 | 186,6 | 25,4 | 16,7 | 42,1 |
| 15. | 11 595,8 | 875,2 | 518,9 | 104,2 | - | 104,2 | 15,0 | 562,0 | 186,6 | 28,9 | 30,4 | 59,3 |
| 23. | 11 595,8 | 1 325,7 | 518,9 | 104,2 | - | 104,2 | 18,1 | 432,0 | 186,6 | 27,9 | 15,4 | 43,3 |
| 31. | 11 595,8 | 1 826,8 | 518,9 | 111,0 | 10,0 | 121,0 | 36,5 | 432,0 | 186,8 | 57,1 | 15,2 | 72,3 |
| 7. April | 11 598,8 | 1 044,4 | 518,9 | 108,9 | - | 108,9 | 31,0 | 432,0 | 186,8 | 12,6 | 14,4 | 27,0 |
| 14. | 11 598,8 | 788,8 | 518,9 | 105,4 | - | 105,4 | 29,2 | 432,0 | 186,8 | 27,1 | 14,5 | 41,6 |
| 21. | 11 598,8 | 773,9 | 518,9 | 101,6 | - | 101,6 | 30,8 | 432,0 | 186,8 | 10,6 | 14,7 | 25,3 |
| 28. | 11 438,7 | 761,5 | 518,9 | 172,8 | 30,0 | 202,8 | 45,1 | 432,0 | 185,7 | 35,5 | 15,3 | 50,8 |
| 5. Mai | 11 434,7 | 745,2 | 518,9 | 100,6 | - | 100,6 | 32,7 | 432,0 | 185,7 | 48,6 | 40,4 | 89,0 |
| 12. | 11 334,7 | 880,4 | 518,9 | 96,6 | - | 96,6 | 30,4 | 432,0 | 185,7 | 21,3 | 16,3 | 37,6 |
| 23. | 11 334,7 | 1 166,5 | 518,9 | 96,0 | - | 96,0 | 26,2 | 432,0 | 185,7 | 33,9 | 30,5 | 64,4 |
| 31. | 11 334,7 | 1 673,5 | 173,9 | 97,5 | - | 97,5 | 38,7 | 432,0 | 185,7 | 50,9 | 34,2 | 85,1 |
| 7. Juni | 11 821,4 | 2 104,2 | 173,9 | 97,6 | - | 97,6 | 28,0 | 432,0 | 185,7 | 20,2 | 25,4 | 45,6 |
| 15. | 12 252,8 | 1 659,8 | 173,9 | 95,8 | - | 95,8 | 30,7 | 432,0 | 185,7 | 25,9 | 35,8 | 61,7 |
| 23. | 12 252,8 | 1 527,1 | 173,9 | 94,6 | - | 94,6 | 27,7 | 432,0 | 185,7 | 20,0 | 16,2 | 36,2 |
| 30. | 12 252,8 | 1 736,2 | 173,9 | 96,4 | 10,0 | 106,4 | 49,6 | 432,0 | 185,7 | 47,3 | 15,2 | 62,5 |
| 7. Juli | 12 308,0 | 1 676,1 | 173,9 | 95,1 | - | 95,1 | 41,4 | 432,0 | 185,7 | 18,9 | 13,5 | 32,4 |
| 14. | 12 308,0 | 1 531,1 | 173,9 | 95,4 | - | 95,4 | 32,6 | 432,0 | 185,7 | 20,0 | 16,9 | 36,9 |

1) Kursgesicherte Guthaben bei ausländischen Notenbanken.

3) Girorechnungen von Banken mit vorübergehender zeitlicher Bindung.

2) Girorechnungen von Banken, Handel und Industrie.

4) Pflichtdepots gemäß Bundesbeschluss vom 13. März 1964.

BANQUE NATIONALE SUISSE

Situations de la Banque nationale suisse

En millions de francs

| Passiven - Passif | | | | | | | | | | | | Situation au |
|---|--|--|---|------------------|---------|--|--|--|---|----------|-------|-----------------|
| Sonstige Aktiven Autres postes de l'actif | Eigene Gelder Fonds propres | Noten- umlauf Billets en circulation | Taglich fallige Verbindlichkeiten Engagements a vue | | | Girrech- nungen von Banken 3) Comptes de virements de banques 3) | Verbind- lichkeiten auf Zeit Engage- ments a terme | Pflicht- depots 4) Depts obliga- toires 4) | Sonstige Passiven Autres postes du passif | Total | Total | |
| | | | Girrech- nungen 2) | | Total | | | | | | | |
| | | | Comptes de virements 2) | brige autres | | | | | | | | |
| 13 | 14 | 15 | 16 | 17 | 18 | 19 | 20 | 21 | 22 | 23 | | |
| | | | | | | | | | | | | 1966 |
| 68,3 | 58,0 | 9 508,8 | 1 951,4 | 230,4 | 2 181,8 | 1 035,0 | 625,0 | 1,7 | 329,9 | 13 740,2 | 23 | Juin |
| 68,5 | 58,0 | 9 770,6 | 2 352,4 | 353,3 | 2 705,7 | 1 035,0 | 412,0 | 1,7 | 328,7 | 14 311,7 | 30 | |
| 72,9 | 58,0 | 9 625,1 | 1 770,8 | 513,7 | 2 284,5 | 1 035,0 | 625,0 | 1,7 | 341,2 | 13 970,5 | 7 | Juillet |
| 71,4 | 58,0 | 9 533,0 | 1 824,1 | 378,5 | 2 202,6 | 1 035,0 | 625,0 | 3,6 | 339,1 | 13 796,3 | 15 | |
| 72,7 | 58,0 | 9 700,5 | 1 992,5 | 329,3 | 2 321,8 | 1 035,0 | 625,0 | 2,7 | 340,3 | 14 083,3 | 22 | |
| 73,9 | 58,0 | 9 789,0 | 1 821,0 | 433,8 | 2 254,8 | 1 035,0 | 625,0 | 2,7 | 339,4 | 14 103,9 | 29 | |
| 74,7 | 58,0 | 9 556,8 | 1 910,3 | 557,1 | 2 467,4 | 1 035,0 | 625,0 | 2,7 | 340,7 | 14 085,6 | 5 | Aot |
| 75,7 | 58,0 | 9 380,7 | 2 079,1 | 553,8 | 2 632,9 | 1 035,0 | 625,0 | 2,7 | 341,2 | 14 075,5 | 15 | |
| 74,7 | 58,0 | 9 431,3 | 2 095,4 | 500,4 | 2 595,8 | 1 035,0 | 625,0 | 2,8 | 345,0 | 14 092,9 | 23 | |
| 77,4 | 58,0 | 9 707,9 | 1 794,4 | 534,6 | 2 329,0 | 1 035,0 | 625,0 | 2,8 | 343,5 | 14 101,2 | 31 | |
| 77,7 | 58,0 | 9 530,8 | 1 901,0 | 583,3 | 2 484,3 | 1 035,0 | 625,0 | 2,8 | 349,3 | 14 085,2 | 7 | Septembre |
| 79,8 | 58,0 | 9 412,3 | 2 176,8 | 428,6 | 2 605,4 | 1 035,0 | 625,0 | 1,5 | 348,9 | 14 086,1 | 15 | |
| 76,3 | 58,0 | 9 682,3 | 1 962,6 | 314,5 | 2 277,1 | 1 035,0 | 625,0 | 1,5 | 349,8 | 14 028,7 | 23 | |
| 76,6 | 58,0 | 9 860,6 | 2 112,8 | 256,3 | 2 369,1 | 1 035,0 | 405,2 | 1,5 | 357,5 | 14 086,9 | 30 | |
| 86,0 | 58,0 | 9 620,9 | 1 978,3 | 349,3 | 2 327,6 | 1 035,0 | 625,0 | 1,5 | 359,5 | 14 027,5 | 7 | Octobre |
| 85,8 | 58,0 | 9 485,5 | 2 071,2 | 329,1 | 2 400,3 | 1 035,0 | 625,0 | 1,6 | 361,8 | 13 967,2 | 14 | |
| 87,3 | 58,0 | 9 550,0 | 1 940,5 | 248,5 | 2 189,0 | 1 035,0 | 625,0 | 1,5 | 364,3 | 13 822,8 | 21 | |
| 89,4 | 58,0 | 9 887,5 | 1 734,8 | 329,9 | 2 064,7 | 1 035,0 | 426,0 | 1,5 | 367,5 | 13 840,2 | 31 | |
| 89,0 | 58,0 | 9 652,8 | 1 465,2 | 620,9 | 2 086,1 | 1 035,0 | 625,0 | 1,5 | 369,9 | 13 828,3 | 7 | Novembre |
| 93,8 | 58,0 | 9 513,6 | 1 599,4 | 605,4 | 2 204,8 | 1 035,0 | 625,0 | 1,1 | 369,9 | 13 807,4 | 15 | |
| 91,9 | 58,0 | 9 708,0 | 1 508,0 | 473,2 | 1 981,2 | 1 035,0 | 625,0 | 1,1 | 371,0 | 13 779,3 | 23 | |
| 94,2 | 58,0 | 10 120,6 | 1 566,4 | 477,3 | 2 043,7 | 1 035,0 | 485,0 | 1,1 | 373,6 | 14 117,0 | 30 | |
| 90,7 | 58,0 | 10 140,0 | 1 672,0 | 575,7 | 2 247,7 | 1 035,0 | 555,0 | 1,1 | 379,1 | 14 415,9 | 7 | Dcembre |
| 89,2 | 58,0 | 10 393,0 | 1 880,5 | 451,9 | 2 332,4 | 1 035,0 | 555,0 | 2,3 | 381,9 | 14 757,6 | 15 | |
| 93,4 | 58,0 | 10 867,7 | 2 073,5 | 436,5 | 2 510,0 | 1 035,0 | 555,0 | 2,3 | 383,8 | 15 411,8 | 23 | |
| 43,0 | 58,0 | 10 651,1 | 2 982,2 | 448,3 | 3 430,5 | 1 035,0 | 389,0 | 2,3 | 331,4 | 15 897,3 | 30 | |
| | | | | | | | | | | | | 1967 |
| 48,7 | 58,0 | 10 104,5 | 2 480,5 | 566,9 | 3 047,4 | 1 035,0 | 600,0 | 2,3 | 334,7 | 15 181,9 | 6 | Janvier |
| 47,4 | 58,0 | 9 768,7 | 2 763,9 | 165,8 | 2 929,7 | 1 035,0 | 600,0 | 3,8 | 340,4 | 14 735,6 | 13 | |
| 48,6 | 58,0 | 9 664,9 | 2 504,2 | 157,8 | 2 662,0 | 1 035,0 | 600,0 | 4,0 | 340,3 | 14 364,2 | 23 | |
| 54,4 | 58,0 | 9 825,0 | 1 811,7 | 401,8 | 2 213,5 | 1 035,0 | 600,0 | 6,4 | 346,7 | 14 084,6 | 31 | |
| 52,6 | 58,0 | 9 555,1 | 1 929,3 | 382,9 | 2 312,2 | 1 035,0 | 600,0 | 6,4 | 348,7 | 13 915,4 | 7 | Fvrier |
| 52,1 | 58,0 | 9 389,8 | 2 247,2 | 197,4 | 2 444,6 | 1 035,0 | 600,0 | 3,2 | 349,3 | 13 879,9 | 15 | |
| 55,1 | 58,0 | 9 677,9 | 2 088,8 | 58,7 | 2 147,5 | 1 035,0 | 600,0 | 0,7 | 351,6 | 13 870,7 | 23 | |
| 62,2 | 58,0 | 9 955,8 | 1 833,0 | 169,6 | 2 002,6 | 1 035,0 | 600,0 | 0,7 | 357,6 | 14 009,7 | 28 | |
| 63,6 | 58,0 | 9 745,2 | 1 852,8 | 344,1 | 2 196,9 | 1 035,0 | 600,0 | 0,7 | 367,8 | 14 003,6 | 7 | Mars |
| 63,8 | 58,0 | 9 630,5 | 1 917,3 | 369,1 | 2 286,4 | 1 035,0 | 600,0 | - | 370,9 | 13 980,8 | 15 | |
| 59,8 | 59,0 | 10 058,3 | 2 069,1 | 100,3 | 2 169,4 | 1 035,0 | 600,0 | - | 362,7 | 14 284,4 | 23 | |
| 55,2 | 59,0 | 10 091,5 | 2 585,3 | 217,7 | 2 803,0 | 1 035,0 | 500,0 | - | 356,8 | 14 845,3 | 31 | |
| 54,8 | 59,0 | 9 806,5 | 1 831,6 | 306,9 | 2 138,5 | 1 035,0 | 600,0 | - | 363,6 | 14 002,6 | 7 | Avril |
| 54,8 | 59,0 | 9 633,1 | 1 876,4 | 188,1 | 2 064,5 | 1 035,0 | 600,0 | - | 364,7 | 13 756,3 | 14 | |
| 54,6 | 59,0 | 9 692,1 | 1 815,2 | 157,8 | 1 973,0 | 1 035,0 | 600,0 | - | 363,6 | 13 722,7 | 21 | |
| 55,3 | 59,0 | 10 165,1 | 1 833,8 | 176,5 | 2 010,3 | 690,0 | 400,0 | - | 366,4 | 13 690,8 | 28 | |
| 56,9 | 59,0 | 9 944,5 | 1 497,7 | 437,6 | 1 935,3 | 690,0 | 600,0 | - | 366,9 | 13 595,7 | 5 | Mai |
| 54,1 | 59,0 | 9 778,9 | 1 733,2 | 341,3 | 2 074,5 | 690,0 | 600,0 | - | 368,0 | 13 570,4 | 12 | |
| 55,2 | 59,0 | 9 778,0 | 2 051,2 | 333,4 | 2 384,6 | 690,0 | 600,0 | - | 368,0 | 13 879,6 | 23 | |
| 57,0 | 59,0 | 10 037,6 | 1 882,6 | 441,7 | 2 324,3 | 690,0 | 590,0 | - | 377,2 | 14 078,1 | 31 | |
| 64,1 | 59,0 | 9 853,8 | 2 874,2 | 486,6 | 3 360,8 | 690,0 | 600,0 | - | 388,9 | 14 952,5 | 7 | Juin |
| 63,6 | 59,0 | 9 686,8 | 3 059,0 | 473,0 | 3 532,0 | 690,0 | 600,0 | - | 388,2 | 14 956,0 | 15 | |
| 62,8 | 59,0 | 10 058,2 | 2 639,4 | 359,2 | 2 998,6 | 690,0 | 600,0 | - | 387,0 | 14 792,8 | 23 | |
| 59,9 | 59,0 | 10 289,7 | 2 673,1 | 360,0 | 3 033,1 | 690,0 | 600,0 | - | 387,2 | 15 059,0 | 30 | |
| 64,8 | 59,0 | 10 081,3 | 2 606,0 | 579,4 | 3 185,4 | 690,0 | 600,0 | - | 393,7 | 15 009,4 | 7 | Juillet |
| 69,4 | 59,0 | 9 938,1 | 2 766,3 | 418,3 | 3 184,6 | 690,0 | 600,0 | - | 393,3 | 14 865,0 | 14 | |

1) Avoirs avec garantie de change aupres de banques d'mission trangeres.

2) Comptes de virements des banques, du commerce et de l'industrie.

3) Comptes de virements de banques temporairement lis.

4) Dpts obligatoires selon l'arrt fdral du 13 mars 1964.

**Währungsreserven
der Schweizerischen Nationalbank**
Réserves monétaires de la Banque nationale suisse

In Millionen Franken - En millions de francs

| Monatsende Fin de mois | 1963 | 1964 | 1965 | 1966 | 1967 |
|----------------------------------|----------|----------|----------|----------|----------|
| Goldbestand - Encaisse or | | | | | |
| Januar | 10 624,3 | 11 032,3 | 11 694,8 | 11 514,6 | 11 591,7 |
| Februar | 10 647,6 | 11 039,7 | 11 694,8 | 11 514,6 | 11 588,4 |
| März | 10 650,7 | 11 002,7 | 11 694,8 | 11 478,2 | 11 595,8 |
| April | 10 615,6 | 10 924,0 | 11 742,3 | 11 456,6 | 11 438,7 |
| Mai | 10 615,6 | 10 930,5 | 11 634,0 | 11 383,5 | 11 334,7 |
| Juni | 10 949,3 | 11 247,4 | 12 070,9 | 11 459,3 | 12 252,8 |
| Juli | 10 578,9 | 11 078,5 | 11 489,3 | 11 613,0 | |
| August | 10 607,3 | 10 948,6 | 11 480,8 | 11 604,2 | |
| September .. | 10 822,3 | 10 955,5 | 11 492,7 | 11 600,9 | |
| Oktober | 10 906,1 | 10 955,5 | 11 513,1 | 11 598,4 | |
| November ... | 10 914,7 | 10 955,5 | 11 513,1 | 11 592,3 | |
| Dezember ... | 12 203,8 | 11 793,6 | 13 164,2 | 12 297,4 | |
| Mittel ¹⁾ | 10 753,3 | 11 080,6 | 11 672,4 | 11 621,5 | |
| Devisen - Devises | | | | | |
| Janvier | 846,1 | 951,1 | 1 314,6 | 804,5 | 959,6 |
| Février | 798,7 | 857,1 | 1 275,2 | 752,6 | 924,0 |
| Mars | 748,0 | 855,4 | 1 024,6 | 748,7 | 1 826,8 |
| Avril | 746,8 | 1 194,0 | 751,1 | 614,1 | 761,5 |
| Mai | 746,9 | 1 139,6 | 729,9 | 1 034,5 | 1 673,5 |
| Juin | 752,4 | 1 489,7 | 919,1 | 1 474,2 | 1 736,2 |
| Juillet | 757,8 | 1 472,8 | 898,9 | 1 136,6 | |
| Août | 837,1 | 1 309,3 | 1 001,7 | 1 141,0 | |
| Septembre .. | 849,1 | 1 311,7 | 915,7 | 1 059,5 | |
| Octobre | 1 049,6 | 1 302,0 | 888,7 | 851,6 | |
| Novembre ... | 1 003,3 | 1 894,1 | 772,0 | 1 072,3 | |
| Décembre ... | 1 083,3 | 1 679,1 | 852,6 | 2 060,3 | |
| Moyenne ¹⁾ .. | 844,1 | 1 232,4 | 971,7 | 983,4 | |
| Total | | | | | |
| Januar | 11 470,4 | 11 983,4 | 13 009,4 | 12 319,1 | 12 551,3 |
| Februar | 11 446,3 | 11 896,8 | 12 970,0 | 12 267,2 | 12 512,4 |
| März | 11 398,7 | 11 858,1 | 12 719,4 | 12 226,9 | 13 422,6 |
| April | 11 362,4 | 12 118,0 | 12 493,4 | 12 070,7 | 12 200,2 |
| Mai | 11 362,5 | 12 070,1 | 12 363,9 | 12 418,0 | 13 008,2 |
| Juni | 11 701,7 | 12 737,1 | 12 990,0 | 12 933,5 | 13 989,0 |
| Juli | 11 336,7 | 12 551,3 | 12 388,2 | 12 749,6 | |
| August | 11 444,4 | 12 257,9 | 12 482,5 | 12 745,2 | |
| September .. | 11 671,4 | 12 267,2 | 12 408,4 | 12 660,4 | |
| Oktober | 11 955,7 | 12 257,5 | 12 401,8 | 12 450,0 | |
| November ... | 11 918,0 | 12 849,6 | 12 285,1 | 12 664,6 | |
| Dezember ... | 13 287,1 | 13 472,7 | 14 016,8 | 14 357,7 | |
| Mittel ¹⁾ | 11 597,4 | 12 313,0 | 12 644,1 | 12 604,9 | |

¹⁾ Berechnet auf Grund der wöchentlichen Ausweise (Ausweis-tage vgl. Tab. 1). - Calculée en se fondant sur les situations hebdomadaires (pour les jours de situation voir tabl. 1).

**Goldbestand des Bundes
Encaisse or de la Confédération**

In Millionen Franken - En millions de francs

| Quartalsende Fin de trimestre | 1956 | 1957 | 1958 | 1959 | 1960 |
|----------------------------------|---------------------|---------------------|------|------|------|
| März - Mars | 225,4 | 150,1 ¹⁾ | 50,0 | - | - |
| Juni - Juin | 150,1 | 150,1 ¹⁾ | - | - | - |
| Sep. - Sep. | 150,1 | 150,1 ¹⁾ | - | - | - |
| Dez. - Déc. | 150,1 ¹⁾ | - | - | - | - |

¹⁾ Davon 50 Mio Fr. Goldforderung an die Bank für Internationalen Zahlungsausgleich, welcher Betrag in der Staatsrechnung nicht unter dem Goldbestand aufgeführt ist. - Dont une créance d'or de 50 millions de francs envers la Banque des Règlements Internationaux, montant qui ne figure pas dans le poste de l'encaisse-or des comptes de la Confédération.

**Kreditbeanspruchung
der Schweizerischen Nationalbank**
Crédits accordés par la Banque nationale suisse

In Millionen Franken - En millions de francs

| Monatsende Fin de mois | 1963 | 1964 | 1965 | 1966 | 1967 |
|---|-------|-------|-------|-------|-------|
| Schweizerwechsel²⁾ - Effets sur la Suisse²⁾ | | | | | |
| Januar | 83,2 | 85,4 | 93,7 | 111,9 | 134,1 |
| Februar | 66,5 | 78,6 | 77,2 | 104,9 | 99,9 |
| März | 56,5 | 82,2 | 86,2 | 170,5 | 111,0 |
| April | 56,7 | 79,5 | 86,0 | 98,7 | 172,8 |
| Mai | 56,8 | 78,1 | 77,8 | 89,2 | 97,5 |
| Juni | 64,0 | 89,4 | 136,5 | 99,4 | 96,4 |
| Juli | 58,8 | 80,6 | 83,5 | 100,2 | |
| August | 55,4 | 73,8 | 80,0 | 98,6 | |
| September .. | 60,4 | 180,5 | 79,4 | 103,0 | |
| Oktober | 64,7 | 80,5 | 82,0 | 98,2 | |
| November ... | 63,5 | 81,6 | 89,1 | 107,4 | |
| Dezember ... | 107,2 | 137,8 | 129,6 | 141,1 | |
| Mittel ¹⁾ | 64,1 | 86,8 | 87,5 | 105,1 | |
| Schatzanweisungen des Bundes Bons du Trésor de la Confédération suisse | | | | | |
| Janvier | - | - | - | - | 6,0 |
| Février | - | - | - | - | - |
| Mars | - | 128,0 | 68,5 | 78,5 | 10,0 |
| Avril | - | - | 0,5 | 36,0 | 30,0 |
| Mai | - | - | 9,0 | 39,5 | - |
| Juin | 33,5 | - | 116,0 | 0,5 | 10,0 |
| Juillet | - | - | - | - | - |
| Août | - | 0,8 | - | - | - |
| Septembre .. | - | 0,8 | 30,0 | 30,0 | - |
| Octobre | - | 1,0 | 0,3 | - | - |
| Novembre ... | - | 0,8 | 30,8 | 6,0 | - |
| Décembre ... | 35,0 | 24,8 | 9,5 | 16,7 | - |
| Moyenne ¹⁾ .. | 2,7 | 5,2 | 5,6 | 4,7 | - |
| Lombardvorschüsse Avances sur nantissement | | | | | |
| Januar | 9,9 | 14,6 | 12,1 | 11,8 | 20,5 |
| Februar | 9,5 | 12,8 | 11,7 | 19,4 | 22,4 |
| März | 13,2 | 40,9 | 19,3 | 45,3 | 36,5 |
| April | 10,4 | 21,0 | 18,0 | 34,2 | 45,1 |
| Mai | 10,9 | 34,9 | 20,4 | 50,9 | 38,7 |
| Juni | 23,3 | 46,1 | 27,7 | 56,1 | 49,6 |
| Juli | 16,1 | 33,8 | 21,0 | 24,5 | |
| August | 15,7 | 19,7 | 18,1 | 20,3 | |
| September .. | 25,5 | 28,5 | 28,4 | 44,1 | |
| Oktober | 17,4 | 41,7 | 16,9 | 29,2 | |
| November ... | 28,7 | 31,2 | 39,9 | 48,5 | |
| Dezember ... | 97,5 | 77,7 | 38,9 | 109,3 | |
| Mittel ¹⁾ | 17,5 | 29,4 | 20,9 | 32,6 | |
| Total | | | | | |
| Janvier | 93,1 | 100,0 | 105,8 | 123,7 | 160,6 |
| Février | 76,0 | 91,4 | 88,9 | 124,3 | 122,3 |
| Mars | 69,7 | 251,1 | 174,0 | 294,3 | 157,5 |
| Avril | 67,1 | 100,5 | 104,5 | 168,9 | 247,9 |
| Mai | 67,7 | 113,0 | 107,2 | 179,6 | 136,2 |
| Juin | 120,8 | 135,5 | 280,2 | 156,0 | 156,0 |
| Juillet | 74,9 | 114,4 | 104,5 | 124,7 | |
| Août | 71,1 | 94,3 | 98,1 | 118,9 | |
| Septembre .. | 85,9 | 209,8 | 137,8 | 177,1 | |
| Oktober | 82,1 | 123,2 | 99,2 | 127,4 | |
| November ... | 92,2 | 113,6 | 159,8 | 161,9 | |
| Décembre ... | 239,7 | 240,3 | 178,0 | 267,1 | |
| Moyenne ¹⁾ .. | 84,3 | 121,4 | 114,0 | 142,4 | |

¹⁾ Vgl. Tab. 2. - Voir tabl. 2.
²⁾ Einschließlich diskontierte Obligationen.
Y compris les obligations escomptées.

**Notenumlauf
und täglich fällige Verbindlichkeiten**
Billets en circulation et engagements à vue

In Millionen Franken - En millions de francs

| Monatsende Fin de mois | 1963 | 1964 | 1965 | 1966 | 1967 |
|--|----------|----------|----------|----------|----------|
| Notenumlauf - Billets en circulation | | | | | |
| Januar | 7 757,6 | 8 354,8 | 9 058,9 | 9 403,3 | 9 825,0 |
| Februar | 7 867,5 | 8 456,9 | 9 162,8 | 9 534,9 | 9 955,8 |
| März | 8 010,2 | 8 682,0 | 9 229,5 | 9 630,4 | 10 091,5 |
| April | 7 988,1 | 8 674,1 | 9 253,7 | 9 656,3 | 10 165,1 |
| Mai | 8 022,6 | 8 737,8 | 9 275,5 | 9 688,0 | 10 037,6 |
| Juni | 8 181,2 | 8 823,3 | 9 406,3 | 9 770,6 | 10 289,7 |
| Juli | 8 137,5 | 8 847,9 | 9 330,5 | 9 789,0 | |
| August | 8 111,4 | 8 889,4 | 9 284,2 | 9 707,9 | |
| September | 8 285,1 | 8 973,2 | 9 390,7 | 9 860,6 | |
| Oktober | 8 314,9 | 9 020,7 | 9 476,1 | 9 887,5 | |
| November | 8 555,2 | 9 288,9 | 9 699,0 | 10 120,6 | |
| Dezember | 9 035,4 | 9 721,8 | 10 042,5 | 10 651,1 | |
| Mittel ¹⁾ | 8 002,8 | 8 638,6 | 9 179,1 | 9 566,5 | |
| Täglich fällige Verbindlichkeiten Engagements à vue | | | | | |
| Janvier | 2 414,9 | 2 340,5 | 2 834,1 | 2 142,1 | 2 213,5 |
| Février | 2 267,0 | 2 145,1 | 2 625,7 | 2 076,1 | 2 002,6 |
| Mars | 2 323,7 | 2 046,5 | 2 601,8 | 2 409,2 | 2 803,0 |
| Avril | 2 319,4 | 2 168,6 | 2 116,6 | 1 919,4 | 2 010,3 |
| Mai | 2 159,7 | 2 051,9 | 2 116,2 | 2 113,0 | 2 324,3 |
| Juni | 2 257,3 | 2 685,6 | 2 808,0 | 2 705,7 | 3 033,1 |
| Jullet | 1 897,8 | 2 449,2 | 2 283,9 | 2 254,8 | |
| Août | 2 003,7 | 2 154,6 | 2 360,4 | 2 329,0 | |
| Septembre | 2 083,3 | 2 332,3 | 2 283,8 | 2 369,1 | |
| Octobre | 2 342,5 | 1 981,6 | 2 068,9 | 2 064,7 | |
| Novembre | 2 084,3 | 2 292,1 | 1 902,8 | 2 043,7 | |
| Décembre | 3 187,8 | 3 270,6 | 3 215,4 | 3 430,5 | |
| Moyenne ¹⁾ | 2 348,7 | 2 426,0 | 2 496,3 | 2 358,1 | |
| Total | | | | | |
| Januar | 10 172,5 | 10 695,3 | 11 893,0 | 11 545,4 | 12 038,5 |
| Februar | 10 134,5 | 10 602,0 | 11 788,5 | 11 611,0 | 11 958,4 |
| März | 10 333,9 | 10 728,5 | 11 831,3 | 12 039,6 | 12 894,5 |
| April | 10 307,5 | 10 842,7 | 11 370,3 | 11 575,7 | 12 175,4 |
| Mai | 10 182,3 | 10 789,7 | 11 391,7 | 11 801,0 | 12 361,9 |
| Juni | 10 438,5 | 11 508,9 | 12 214,3 | 12 476,3 | 13 322,8 |
| Juli | 10 035,3 | 11 297,1 | 11 614,4 | 12 043,8 | |
| August | 10 115,1 | 11 044,0 | 11 644,6 | 12 036,9 | |
| September | 10 368,4 | 11 305,5 | 11 674,5 | 12 229,7 | |
| Oktober | 10 657,4 | 11 002,3 | 11 545,0 | 11 952,2 | |
| November | 10 639,5 | 11 581,0 | 11 601,8 | 12 164,3 | |
| Dezember | 12 223,2 | 12 992,4 | 13 257,9 | 14 081,6 | |
| Mittel ¹⁾ | 10 351,5 | 11 064,6 | 11 675,4 | 11 924,6 | |

¹⁾ Berechnet auf Grund der wöchentlichen Ausweise (Ausweistage vgl. Tab. 1). - Calculée en se fondant sur les situations hebdomadaires (pour les jours de situation voir tabl. 1).

**Gliederung des Notenumlaufes
Répartition des billets en circulation**

In Millionen Franken - En millions de francs

| Abschnitte in Fr. Coupons en fr. | Jahresende - Fin d'année | | | | 1967 ¹⁾ |
|-------------------------------------|--------------------------|---------|----------|----------|--------------------|
| | 1963 | 1964 | 1965 | 1966 | |
| 1000 | 2 709,4 | 2 888,9 | 2 925,1 | 3 079,3 | 2 664,6 |
| 500 | 1 054,0 | 1 199,9 | 1 322,4 | 1 506,1 | 1 371,7 |
| 100 | 3 953,4 | 4 286,3 | 4 416,3 | 4 644,0 | 4 490,0 |
| 50 | 614,2 | 619,2 | 630,5 | 647,9 | 643,5 |
| 20 | 480,7 | 492,5 | 504,1 | 519,0 | 511,1 |
| 10 | 212,6 | 224,6 | 234,1 | 245,1 | 247,6 |
| 5 | 11,1 | 10,4 | 10,0 | 9,7 | 9,6 |
| Total | 9 035,4 | 9 721,8 | 10 042,5 | 10 651,1 | 9 938,1 |

¹⁾ 14. Juli. - 14 Juillet.

**Zusammensetzung
der täglich fälligen Verbindlichkeiten**
Structure des engagements à vue

In Millionen Franken - En millions de francs

| Monatsende Fin de mois | Girorechnungen von Banken, Handel und Industrie Comptes de virements des banques, du commerce et de l'industrie | | | Übrige täglich fällige Verbindlich- keiten Autres engagements à vue | | |
|---------------------------|---|---------|---------|---|-------|-------|
| | 1965 | 1966 | 1967 | 1965 | 1966 | 1967 |
| Jan. - Jan. | 2 600,1 | 1 918,3 | 1 811,7 | 234,0 | 223,8 | 401,8 |
| Feb. - Fév. | 2 512,8 | 1 920,6 | 1 833,0 | 112,9 | 155,5 | 169,6 |
| März - Mars | 2 334,2 | 2 059,0 | 2 585,3 | 267,6 | 350,2 | 217,7 |
| Apr. - Avr. | 1 835,7 | 1 691,5 | 1 833,8 | 280,9 | 227,9 | 176,5 |
| Mai - Mai | 1 677,8 | 1 850,4 | 1 882,6 | 438,4 | 262,6 | 441,7 |
| Juni - Juin | 2 422,7 | 2 352,4 | 2 673,1 | 385,3 | 353,3 | 360,0 |
| Juli - Juil. | 1 945,8 | 1 821,0 | | 338,1 | 433,8 | |
| Aug. - Août | 2 027,3 | 1 794,4 | | 333,1 | 534,6 | |
| Sep. - Sep. | 2 044,4 | 2 112,8 | | 239,4 | 256,3 | |
| Okt. - Oct. | 1 819,6 | 1 734,8 | | 249,3 | 329,9 | |
| Nov. - Nov. | 1 699,4 | 1 566,4 | | 203,4 | 477,3 | |
| Dez. - Déc. | 3 005,0 | 2 982,2 | | 210,4 | 448,3 | |
| Mittel | | | | | | |
| Moyenne ¹⁾ | 2 173,9 | 1 997,2 | | 322,4 | 360,9 | |

¹⁾ Vgl. Tab. 5. - Voir tabl. 5.

**Deckung des Notenumlaufes und der
täglich fälligen Verbindlichkeiten durch Gold**
**Couverture or
des billets en circulation et des engagements à vue**

In Prozent - En pour-cent

| Monatsende Fin de mois | 1963 | 1964 | 1965 | 1966 | 1967 |
|--|--------|--------|--------|--------|--------|
| Notenumlauf - Billets en circulation | | | | | |
| Januar | 136,95 | 132,05 | 129,10 | 122,45 | 117,98 |
| Februar | 135,34 | 130,54 | 127,63 | 120,76 | 116,40 |
| März | 132,96 | 126,73 | 126,71 | 119,19 | 114,91 |
| April | 132,89 | 125,94 | 126,89 | 118,64 | 112,53 |
| Mai | 132,32 | 125,09 | 125,43 | 117,50 | 112,92 |
| Juni | 133,84 | 127,47 | 128,33 | 117,28 | 119,08 |
| Juli | 130,00 | 125,21 | 123,14 | 118,63 | |
| August | 130,77 | 123,16 | 123,66 | 119,53 | |
| September | 130,62 | 122,09 | 122,38 | 117,65 | |
| Oktober | 131,16 | 121,45 | 121,50 | 117,30 | |
| November | 127,58 | 117,94 | 118,70 | 114,54 | |
| Dezember | 135,07 | 121,31 | 131,08 | 115,46 | |
| Mittel ¹⁾ | 134,37 | 128,27 | 127,16 | 121,48 | |
| Notenumlauf und täglich fällige Verbindlichkeiten Billets en circulation et engagements à vue | | | | | |
| Janvier | 104,44 | 103,15 | 98,33 | 99,73 | 96,29 |
| Février | 105,06 | 104,13 | 99,21 | 99,17 | 96,91 |
| Mars | 103,07 | 102,56 | 98,85 | 95,34 | 89,93 |
| Avril | 102,99 | 100,75 | 103,27 | 98,97 | 93,95 |
| Mai | 104,26 | 101,30 | 102,13 | 96,46 | 91,69 |
| Juni | 104,89 | 97,73 | 98,83 | 91,85 | 91,97 |
| Jullet | 105,42 | 98,07 | 98,92 | 96,42 | |
| Août | 104,87 | 99,14 | 98,59 | 96,40 | |
| Septembre | 104,38 | 96,90 | 98,44 | 94,86 | |
| Octobre | 102,33 | 99,58 | 99,72 | 97,04 | |
| Novembre | 102,59 | 94,60 | 99,24 | 95,30 | |
| Décembre | 99,84 | 90,77 | 99,29 | 87,33 | |
| Moyenne ¹⁾ | 103,88 | 100,14 | 99,97 | 97,46 | |

¹⁾ Vgl. Tab. 5. - Voir tabl. 5.

DEVISEN- UND GOLDMARKT - MARCHÉ DES DEVISES ET DE L'OR

Währungsparitäten der Mitglieder des Internationalen Währungsfonds Parités monétaires des pays membres du Fonds monétaire international

9

| Länder 1) | Währungseinheit Unité monétaire | Datum der Paritätsanmeldung Date de la déclaration de la parité | Paritätswert in - Parités calculées en | | | | Pays 1) |
|----------------------|------------------------------------|--|---|---|---|---|----------------|
| | | | Gold - or | US-Dollars | Schweizerfranken francs suisses 1 Fr. = 0,203 225 8 g Feingold - d'or fin | | |
| | | | Gramm Feingold je Währungseinheit Poids de l'unité monétaire en grammes d'or fin | Währungseinheiten für 1 US-Dollar Unités monétaires pour 1 US dollar | Währungseinheiten für 100 Schweizerfranken Unités monétaires pour 100 francs suisses | Schweizerfranken für 100 Währungseinheiten Francs suisses pour 100 unités monétaires | |
| Aethiopien | Dollar | 31. 12. 1963 | 0,355 468 | 2,500 00 | 57,171 | 174,913 | Ethiopie |
| Afghanistan | Afghani | 22. 3. 1963 | 0,019 748 2 | 45,000 0 | 1 029,085 | 9,717 | Afghanistan |
| Australien | Dollar | 14. 2. 1966 | 0,995 310 | 0,892 857 | 20,418 | 489,756 | Australie |
| Belgien | Franken - franc | 22. 9. 1949 | 0,017 773 4 | 50,000 0 | 1 143,427 | 8,746 | Belgique |
| Burma | Kyat | 7. 8. 1953 | 0,186 621 | 4,761 90 | 108,898 | 91,829 | Birmanle |
| Burundi | Franken - franc | 26. 1. 1965 | 0,010 156 2 | 87,500 0 | 2 001,002 | 4,997 | Burundi |
| Ceylon | Rupie - roupie | 16. 1. 1952 | 0,186 621 | 4,761 90 | 108,898 | 91,829 | Ceylan |
| Costa Rica | Colon | 3. 9. 1961 | 0,134 139 | 6,625 00 | 151,504 | 66,005 | Costa Rica |
| Dänemark | Krone - couronne | 18. 9. 1949 | 0,128 660 | 6,907 14 | 157,956 | 63,309 | Danemark |
| Deutschland-W. | Deutsche Mark | 6. 3. 1961 | 0,222 168 | 4,000 00 | 91,474 | 109,321 | Ailemagne occ. |
| Dominik. Rep. | Peso | 23. 4. 1948 | 0,888 671 | 1,000 00 | 22,869 | 4 372 82 ²⁾ | Rép. Dominic. |
| Ecuador | Sucre | 14. 7. 1961 | 0,049 370 6 | 18,000 0 | 411,633 | 24,293 | Equateur |
| Finnland | Mark | 1. 1. 1963 | 0,277 710 | 3,200 00 | 73,179 | 136,651 | Finlande |
| Frankreich | Franc | 1. 1. 1960 | 0,180 000 | 4,937 06 | 112,903 | 88,571 | France |
| Ghana | Neuer - nouv. Cedi | 23. 2. 1967 | 1,244 14 | 0,714 286 | 16,335 | 612,196 | Ghana |
| Griechenland .. | Drachma | 29. 3. 1961 | 0,029 622 4 | 30,000 0 | 686,054 | 14,576 | Grèce |
| Großbritannien. | Pfund - livre | 18. 9. 1949 | 2,488 28 | 0,357 143 | 8,167 | 12,243 92 ²⁾ | Grde-Bretagne |
| Guatemala | Quetzal | 18. 12. 1946 | 0,888 671 | 1,000 00 | 22,869 | 4,372 82 ²⁾ | Guatemala |
| Guyana | G Dollar | 13. 2. 1967 | 0,518 391 | 1,714 29 | 39,203 | 255,081 | Guyane |
| Haïti | Gourde | 9. 4. 1954 | 0,177 734 | 5,000 00 | 114,343 | 87,456 | Haïti |
| Honduras | Lempira | 18. 12. 1946 | 0,444 335 | 2,000 00 | 45,737 | 218,641 | Honduras |
| Indien | Rupie - roupie | 6. 6. 1966 | 0,118 489 | 7,500 00 | 171,514 | 58,304 | Inde |
| Irak | Dinar | 20. 9. 1949 | 2,488 28 | 0,357 143 | 8,167 | 12,243 92 ²⁾ | Iraq |
| Iran | Rial | 22. 5. 1957 | 0,011 731 6 | 75,750 0 | 1 732,294 | 5,773 | Iran |
| Irland | Pfund - livre | 14. 5. 1958 | 2,488 28 | 0,357 143 | 8,167 | 12,243 92 ²⁾ | Irlande |
| Island | Krone - couronne | 4. 8. 1961 | 0,020 666 8 | 43,000 0 | 983,345 | 10,169 | Islande |
| Israel | Pfund - livre | 9. 2. 1962 | 0,296 224 | 3,000 | 68,605 | 145,761 | Israël |
| Italien | Lire | 30. 3. 1960 | 0,001 421 87 | 625,000 | 14 292,854 | 0,700 | Italie |
| Jamaica | Pfund - livre | 8. 3. 1963 | 2,488 28 | 0,357 143 | 8,167 | 12,243 92 ²⁾ | Jamaïque |
| Japan | Yen | 11. 5. 1953 | 0,002 468 53 | 360,000 | 8 232,665 | 1,215 | Japan |
| Jordanien | Dinar | 2. 10. 1953 | 2,488 28 | 0,357 143 | 8,167 | 12,243 92 ²⁾ | Jordanle |
| Jugoslawien ... | Dinar | 1. 1. 1966 | 0,071 094 | 12,500 | 285,855 | 34,982 | Yougoslavie |
| Kanada | Dollar | 2. 5. 1962 | 0,822 021 | 1,081 08 | 24,723 | 4,044 87 ²⁾ | Canada |
| Kenya | Kenya Shilling | 14. 9. 1966 | 0,124 414 | 7,142 86 | 163,346 | 61,220 | Kenya |
| Koweit | Dinar | 26. 4. 1963 | 2,488 28 | 0,357 143 | 8,167 | 12,243 92 ²⁾ | Koweit |
| Libanon | Pfund - livre | 29. 7. 1947 | 0,405 512 | 2,191 48 | 50,116 | 199,538 | Liban |
| Liberia | Dollar | 13. 3. 1963 | 0,888 671 | 1,000 00 | 22,869 | 4,372 82 ²⁾ | Libéria |
| Libyen | Pfund - livre | 12. 8. 1959 | 2,488 28 | 0,357 143 | 8,167 | 12,243 92 ²⁾ | Libye |
| Luxemburg | Franken - franc | 22. 9. 1949 | 0,017 773 4 | 50,000 0 | 1 143,427 | 8,746 | Luxembourg |

1) Für die folgenden Mitglieder besteht zur Zeit keine vom Währungsfonds anerkannte Parität: Algerien, China, Dahomey, Elfenbeinküste, Gabun, Guinea, Indonesien, Kameroun, Kongo (Brazzaville), Dem. Rep. Kongo, Korea, Laos, Malagasy, Mali, Mauretanien, Nepal, Niger, Ober-Volta, Senegal, Togo, Tschad, Viet-Nam und Zentralafrikanische Republik.
Für Argentinien, Bolivien, Brasilien, Chile, Kolumbien, Paraguay, Peru und Venezuela bestehen besondere Regelungen.

Pour les pays membres suivants il n'existe actuellement pas de parité reconnue par le Fonds monétaire: Algérie, Chine, Dahomey, Côte d'Ivoire, Gabon, Guinée, Indonésie, Kameroun, Congo (Brazzaville), Rép. dém. du Congo, Corée, Laos, Malgache, Mali, Mauritanie, Népal, Niger, Haute-Volta, Sénégal, Togo, Tchad, Viet-Nam, République centrafricaine.
L'Argentine, la Bolivie, le Brésil, le Chili, la Colombie, le Paraguay, le Pérou et le Venezuela sont soumis à des règles particulières.

2) Für 1 Währungseinheit. - Pour 1 unité monétaire.

Währungsparitäten der Mitglieder des Internationalen Währungsfonds
Parités monétaires des pays membres du Fonds monétaire international

| Länder 1) | Währungseinheit Unité monétaire | Datum der Paritätsanmeldung Date de la déclaration de la parité | Paritätswert in - Parités calculées en | | | | Pays 1) |
|-------------------------|--|--|---|---|---|---|------------------|
| | | | Gold - or | US-Dollars | Schweizerfranken francs suisses 1 Fr. = 0,203 225 8 g Feingold - d'or fin | | |
| | | | Gramm Feingold je Währungseinheit Poids de l'unité monétaire en grammes d'or fin | Währungseinheiten für 1 US-Dollar Unités monétaires pour 1 US dollar | Währungseinheiten für 100 Schweizerfranken Unités monétaires pour 100 francs suisses | Schweizerfranken für 100 Währungseinheiten Francs suisses pour 100 unités monétaires | |
| Malawi | Pfund - livre | 27. 5. 1966 | 2,488 28 | 0,357 143 | 8,167 | 12,243 92 ²⁾ | Malawi |
| Malaysia | Dollar | 20. 7. 1962 | 0,290 299 | 3,061 22 | 70,006 | 142,846 | Malaisie |
| Marokko | Dirham | 16. 10. 1959 | 0,175 610 | 5,060 49 | 115,728 | 86,411 | Maroc |
| Mexiko | Peso | 19. 4. 1954 | 0,071 093 7 | 12,500 0 | 285,857 | 34,983 | Mexique |
| Neuseeland ... | Pfund - livre | 27. 10. 1961 | 2,471 30 | 0,359 596 | 8,223 | 12,160 37 ²⁾ | Nouv.-Zélande |
| Nicaragua | Cordoba | 1. 7. 1955 | 0,126 953 | 7,000 00 | 160,080 | 62,469 | Nicaragua |
| Niederlande | Gulden - florin | 7. 3. 1961 | 0,245 489 19 | 3,620 00 | 82,784 | 120,796 | Pays-Bas |
| Nigerien | Pfund - livre | 17. 4. 1963 | 2,488 28 | 0,357 143 | 8,167 | 12,243 92 ²⁾ | Nigérie |
| Norwegen | Krone - couronne | 18. 9. 1949 | 0,124 414 | 7,142 86 | 163,346 | 61,220 | Norvège |
| Oesterreich | Schilling - schelling | 4. 5. 1953 | 0,034 179 6 | 26,000 0 | 594,582 | 16,819 | Autriche |
| Pakistan | Ruple - roupie | 31. 7. 1955 | 0,186 621 | 4,761 90 | 108,898 | 91,829 | Pakistan |
| Panama | Balboa | 18. 12. 1946 | 0,888 671 | 1,000 00 | 22,869 | 4,372 82 ²⁾ | Panama |
| Philippinen | Peso | 8. 11. 1965 | 0,227 864 | 3,900 00 | 89,187 | 112,124 | Philippines |
| Portugal | Escudo | 1. 6. 1962 | 0,030 910 3 | 28,750 00 | 657,470 | 15,210 | Portugal |
| Rwanda | Franken - franc | 7. 4. 1966 | 0,008 886 71 | 100,000 | 2 286,851 | 4,372 82 | Rwanda |
| Salvador | Colon | 18. 12. 1946 | 0,355 468 | 2,500 00 | 57,171 | 174,913 | Salvador |
| Saudi Arabien | Real | 8. 1. 1960 | 0,197 482 | 4,500 00 | 102,909 | 97,174 | Arabie séoudite |
| Schweden | Krone - couronne | 5. 11. 1951 | 0,171 783 | 5,173 21 | 118,304 | 84,528 | Suède |
| Sierra Leone | Leone | 6. 8. 1965 | 1,244 14 | 0,714 286 | 16,335 | 612,196 | Sierra Leone |
| Singapur | Dollar | 12. 6. 1967 | 0,290 299 | 3,061 22 | 70,006 | 142,846 | Singapour |
| Somali | Somali Shilling | 14. 6. 1963 | 0,124 414 | 7,142 86 | 163,346 | 61,220 | Somalie |
| Spanien | Peseta | 17. 7. 1959 | 0,014 811 2 | 60,000 | 1 372,109 | 7,288 | Espagne |
| Sudan | Pfund - livre | 23. 7. 1958 | 2,551 87 | 0,348 242 | 7,964 | 12,556 82 ²⁾ | Soudan |
| Südafrika, Rep. | Rand | 14. 2. 1961 | 1,244 14 | 0,714 286 | 16,335 | 612,196 | Afrique du Sud |
| Syrisch.Ar.Rep. | Pfund - livre | 29. 7. 1947 | 0,405 512 | 2,191 48 | 50,116 | 199,538 | Rép. Arabe Syr. |
| Tanzania | Tanzania Shilling | 4. 8. 1966 | 0,124 414 | 7,142 86 | 163,346 | 61,220 | Tanzanie |
| Thailand | Baht | 20. 10. 1963 | 0,042 724 5 | 20,800 0 | 475,666 | 21,023 | Thaïlande |
| Trinidad & Tobago | TT Dollar | 10. 2. 1965 | 0,518 391 | 1,714 29 | 39,203 | 255,081 | Trinité & Tobago |
| Tunesien | Dinar | 28. 9. 1964 | 1,692 71 | 0,525 00 | 12,006 | 832,921 | Tunisie |
| Türkel | Pfund - livre | 20. 8. 1960 | 0,098 741 2 | 9,000 00 | 205,817 | 48,587 | Turquie |
| Uganda | Uganda Shilling | 15. 8. 1966 | 0,124 414 | 7,142 86 | 163,346 | 61,220 | Uganda |
| USA | Dollar | 18. 12. 1946 | 0,888 671 | 1,000 00 | 22,869 | 4,372 82 ²⁾ | USA |
| Uruguay | Peso | 7. 10. 1960 | 0,120 091 | 7,400 00 | 169,227 | 59,092 | Uruguay |
| Ver. Arab. Rep. | Pfund - livre | 18. 9. 1949 | 2,551 87 | 0,348 242 | 7,964 | 12,556 82 ²⁾ | Rép. Arabe Unie |
| Zambia | Pfund - livre | 7. 3. 1966 | 2,488 28 | 0,357 143 | 8,167 | 12,243 92 ²⁾ | Zambia |
| Zypern | Pfund - livre | 25. 7. 1962 | 2,488 28 | 0,357 143 | 8,167 | 12,243 92 ²⁾ | Chypre |

1) Für die folgenden Mitglieder besteht zur Zeit keine vom Währungsfonds anerkannte Parität: Algerien, China, Dahomey, Elfenbeinküste, Gabun, Guinea, Indonesien, Kameroun, Kongo (Brazzaville), Dem. Rep. Kongo, Korea, Laos, Malagasy, Mali, Mauretanien, Nepal, Niger, Ober-Volta, Senegal, Togo, Tschad, Viet-Nam und Zentralafrikanische Republik.
Für Argentinien, Bolivien, Brasilien, Chile, Kolumbien, Paraguay, Peru und Venezuela bestehen besondere Regelungen.

Pour les pays membres suivants, il n'existe actuellement pas de parité reconnue par le Fonds monétaire: Algérie, Chine, Dahomey, Côte d'Ivoire, Gabon, Guinée, Indonésie, Cameroun, Congo (Brazzaville), Rép. dém. du Congo, Corée, Laos, Malgache, Mali, Mauritanie, Népal, Niger, Haute-Volta, Sénégal, Togo, Tchad, Viet-Nam, République centrafricaine.
L'Argentine, la Bolivie, le Brésil, le Chili, la Colombie, le Paraguay, le Pérou et le Venezuela sont soumis à des règles particulières.

2) Für 1 Währungseinheit. - Pour 1 unité monétaire.

Währungsparitäten anderer Länder - Parités monétaires d'autres pays

10

| Länder | Währungseinheit Unité monétaire | Seit Depuis | Milligramm Feingold je Währungseinheit Poids de l'unité monétaire en milligrammes d'or fin | Parität - Parité | | | Pays |
|------------------------|------------------------------------|----------------|--|---------------------------------------|---|---|-------------------|
| | | | | Währungseinheiten für 1 US-Dollar | Währungseinheiten für 100 Schweizerfranken | Schweizerfranken für 100 Währungseinheiten | |
| | | | | Unités monétaires pour 1 US dollar | Unités monétaires pour 100 francs suisses | Francs suisses pour 100 unités monétaires | |
| Bulgarien | Lev | 1. 1.1962 | 759,548 | 1,17 | 26,76 | 373,75 | Bulgarie |
| Deutschland-Ost | Deutsche Mark | 29.10.1953 | 399,902 | 2,22 | 50,82 | 196,78 | Allemagne orient. |
| Polen | Zloty | 30.10.1950 | 222,168 | 4,00 | 91,47 | 109,32 | Pologne |
| Rumänien | Leu | 1. 2.1954 | 148,112 | 6,00 | 137,21 | 72,88 | Roumanie |
| Sowjetunion | Rubel | 1. 1.1961 | 987,412 | 0,90 | 20,58 | 485,87 | Unionsoviétique |
| Tschechoslowakei | Krone-couronne | 1. 6.1953 | 123,426 | 7,20 | 164,65 | 60,73 | Tchécoslovaquie |
| Ungarn | Forint | 1. 8.1946 | 75,700 | 11,74 | 268,46 | 37,25 | Hongrie |

Paritäten und extreme Kurse für Länder des Europäischen Währungsabkommens Parités et marges des cours pour des pays membres de l'Accord Monétaire Européen

11

| Länder | Paritäten - Parités | | | Extreme Kurse Cours extrêmes | | Pays |
|------------------------|---------------------|--------------------------|-------------------------|---------------------------------|----------------|----------------|
| | Seit Depuis | Mittelkurs - Cours moyen | | Minimum Fr. | Maximum Fr. | |
| | | | | | | |
| Belgien | 18. 5.1953 | 1 Fr. = 11,43427 b. Fr. | 100 fr.b. = 8,74565 fr. | 8,52½ | 8,96½ | Belgique |
| Dänemark | 18. 5.1953 | 100 Fr. = 157,9562 Kr. | 100 cr. = 63,3087 fr. | 61,73 | 64,89 | Danemark |
| Deutschland-West | 6. 3.1961 | 100 Fr. = 91,4742 DM | 100 DM = 109,3205 fr. | 106,5757 | 112,0907 | Allemagne occ. |
| Frankreich | 1. 1.1960 | 100 Fr. = 112,903 FF | 100 FF = 88,571 fr. | 86,35 | 90,81½ | France |
| Griechenland | 25. 5.1959 | 100 Fr. = 686,054 Dr. | 100 dr. = 14,576 fr. | 14,2691 | 14,8829 | Grèce |
| Großbritannien | 18. 5.1953 | 100 Fr. = 8,16733 £ | 1 £ = 12,2439 fr. | 11,94 | 12,54% | Grande-Bret. |
| Island | 3. 8.1961 | 100 Fr. = 983,345 Kr. | 100 cr. = 10,169 fr. | 9,9744 | 10,3609 | Islande |
| Italien | 30. 3.1960 | 1 Fr. = 142,928 Lit. | 100 lit. = 0,69965 fr. | 0,6823 | 0,7171½ | Italie |
| Niederlande | 7. 3.1961 | 100 Fr. = 82,7841 Fl. | 100 fl. = 120,7961 fr. | 117,7519 | 123,8692 | Pays-Bas |
| Norwegen | 14. 12.1953 | 100 Fr. = 163,346 Kr. | 100 cr. = 61,2197 fr. | 59,65 | 62,76 | Norvège |
| Oesterreich | 15. 9.1954 | 100 Fr. = 594,582 Sch. | 100 sch. = 16,8185 fr. | 16,39½ | 17,24½ | Autriche |
| Portugal | 1. 5.1956 | 100 Fr. = 657,47 Esc. | 100 esc. = 15,2098 fr. | 14,7696 | 15,6580 | Portugal |
| Schweden | 18. 5.1953 | 100 Fr. = 118,3037 Kr. | 100 cr. = 84,5282 fr. | 82,39% | 86,66 | Suède |
| Spanien | 23.11.1959 | 1 Fr. = 13,7211 Ptas. | 100 ptas = 7,288 fr. | 7,10% | 7,47% | Espagne |
| Türkei | 2. 1.1964 | 100 Fr. = 205,817 Ltq. | 100 Ltq. = 48,587 fr. | 47,3018 | 49,4444 | Turquie |

Im schweizerischen Auslandclearing angewandte Kurse Cours appliqués au clearing suisse avec l'étranger

12

| Länder | Währungseinheit Unité monétaire | Seit Depuis | Auszahlungen In der Schweiz | Einzahlungen in der Schweiz | Pays |
|---------------------------|------------------------------------|----------------|---|--------------------------------|-------------------------|
| | | | Palements en Sulsse | Verséments en Sulsse | |
| | | | für 100 Währungseinheiten pour 100 unités monétaires | | |
| | | | Fr. | Fr. | |
| Bulgarien | Lev | 1. 6.1965 | 371,747 | 371,747 | Bulgarie |
| Jugoslawien | Dinar | 1. 1.1966 | 34,982 | 34,982 | Yougoslavie |
| Polen Warenverkehr.... | Zloty | 1. 6.1967 | 107,585 | 108,166 | Pologne Marchandises |
| Übrige Zahlungen | Zloty | 1. 6.1967 | 17,934 | 18,024 | Autre trafic |
| Rumänien | Leu | 1. 4.1961 | 71,932 | 71,932 | Roumanie |
| Tschechoslowakei | Krone - couronne | 1. 4.1959 | 60,55 | 60,92 | Tchécoslovaquie |
| Ungarn | Forint | 1. 8.1952 | 36,969 | 37,523 | Hongrie |

Devisenkurse in der Schweiz (Geld) - Cours des devises en Suisse (demande)

13

| Datum Date | New York \$ 1.— | London Londres £ 1.— | Paris F 100.— | Brüssel Bruxelles Fr.100.— | Frankfurt Francfort DM 100.— | Mailand Milan Lire 100.— | Amsterdam Fl. 100.— | Kopenhagen Copenhague Kr. 100.— | Stockholm Kr. 100.— | Oslo Kr. 100.— | Montreal Montréal \$ 1.— |
|---|--------------------|----------------------------|------------------|----------------------------------|------------------------------------|--------------------------------|------------------------|---------------------------------------|------------------------|-------------------|--------------------------------|
| Jahresmittel - Moyenne annuelle | | | | | | | | | | | |
| 1963 | 4,321 | 12,099 | 88,174 | 8,664 | 108,390 | 0,695 | 119,992 | 62,589 | 83,279 | 60,439 | 4,004 |
| 1964 | 4,319 | 12,059 | 88,120 | 8,680 | 108,644 | 0,692 | 119,727 | 62,450 | 83,830 | 60,340 | 4,002 |
| 1965 | 4,327 | 12,097 | 88,277 | 8,716 | 108,320 | 0,692 | 120,174 | 62,571 | 83,876 | 60,511 | 4,013 |
| 1966 | 4,326 | 12,081 | 88,032 | 8,680 | 108,183 | 0,693 | 119,522 | 62,614 | 83,730 | 60,491 | 4,014 |
| Monatsmittel - Moyenne mensuelle | | | | | | | | | | | |
| 1966 | | | | | | | | | | | |
| Mai - Mai | 4,316 | 12,052 | 88,059 | 8,670 | 107,434 | 0,691 | 118,886 | 62,405 | 83,723 | 60,296 | 4,008 |
| Juni - Juin | 4,316 | 12,040 | 88,052 | 8,666 | 107,720 | 0,691 | 119,298 | 62,394 | 83,650 | 60,289 | 4,007 |
| Juli - Juil. | 4,317 | 12,038 | 88,073 | 8,678 | 108,111 | 0,692 | 119,652 | 62,359 | 83,540 | 60,316 | 4,014 |
| Aug. - Août | 4,326 | 12,065 | 88,240 | 8,706 | 108,396 | 0,694 | 119,823 | 62,453 | 83,748 | 60,511 | 4,023 |
| Sep. - Sep. | 4,328 | 12,070 | 87,940 | 8,672 | 108,487 | 0,694 | 119,565 | 62,614 | 83,714 | 60,540 | 4,020 |
| Okt. - Oct. | 4,334 | 12,101 | 87,782 | 8,670 | 108,825 | 0,694 | 119,744 | 62,801 | 83,792 | 60,650 | 4,014 |
| Nov. - Nov. | 4,321 | 12,057 | 87,413 | 8,646 | 108,657 | 0,691 | 119,421 | 62,537 | 83,542 | 60,471 | 3,992 |
| Dez. - Déc. | 4,323 | 12,060 | 87,322 | 8,641 | 108,791 | 0,692 | 119,489 | 62,608 | 83,547 | 60,467 | 3,990 |
| 1967 | | | | | | | | | | | |
| Jan. - Jan. | 4,330 | 12,084 | 87,462 | 8,660 | 108,853 | 0,693 | 119,850 | 62,653 | 83,730 | 60,525 | 4,009 |
| Feb. - Fév. | 4,336 | 12,114 | 87,649 | 8,715 | 109,112 | 0,693 | 120,069 | 62,623 | 83,910 | 60,609 | 4,012 |
| März - Mars | 4,333 | 12,114 | 87,535 | 8,716 | 109,022 | 0,693 | 119,939 | 62,678 | 83,905 | 60,585 | 4,003 |
| Apr. - Avr. | 4,324 | 12,104 | 87,459 | 8,701 | 108,827 | 0,692 | 119,700 | 62,582 | 83,878 | 60,506 | 3,994 |
| Mai - Mai | 4,316 | 12,070 | 87,709 | 8,694 | 108,527 | 0,691 | 119,714 | 62,370 | 83,719 | 60,378 | 3,987 |
| Juni - Juin | 4,316 | 12,048 | 87,940 | 8,694 | 108,441 | 0,691 | 119,812 | 62,327 | 83,793 | 60,386 | 3,994 |
| Tageskurs - Cours du jour | | | | | | | | | | | |
| 1967 | | | | | | | | | | | |
| Juni - Juin | | | | | | | | | | | |
| 16 | 4,3162 | 12,0500 | 87,86 | 8,69% | 108,48 | 0,6910 | 119,80 | 62,38 | 83,76 | 60,38 | 3,99% |
| 17 | | | | | | | | | | | |
| 18 | | | | | | | | | | | |
| 19 | 4,3160 | 12,0490 | 87,91 | 8,69% | 108,47 | 0,6911 | 119,80 | 62,38 | 83,74 | 60,39 | 3,99% |
| 20 | 4,3163 | 12,0470 | 87,92 | 8,69% | 108,43 | 0,6910 | 119,84 | 62,35 | 83,80 | 60,36 | 3,99% |
| 21 | 4,3153 | 12,0460 | 87,92 | 8,69% | 108,44 | 0,6911 | 119,84 | 62,33 | 83,76 | 60,37 | 3,99% |
| 22 | 4,3155 | 12,0425 | 87,94 | 8,69% | 108,44 | 0,6911 | 119,80 | 62,33 | 83,77 | 60,35 | 3,99% |
| 23 | 4,3150 | 12,0360 | 87,97 | 8,69% | 108,45 | 0,6910 | 119,82 | 62,30 | 83,75 | 60,35 | 3,99% |
| 24 | | | | | | | | | | | |
| 25 | | | | | | | | | | | |
| 26 | 4,3156 | 12,0395 | 87,98 | 8,69½ | 108,47 | 0,6909 | 119,84 | 62,31 | 83,75 | 60,37 | 3,99% |
| 27 | 4,3157 | 12,0380 | 87,98 | 8,69% | 108,43 | 0,6910 | 119,78 | 62,30 | 83,80 | 60,35 | 3,99% |
| 28 | 4,3150 | 12,0370 | 88,01 | 8,69% | 108,42 | 0,6911 | 119,78 | 62,28 | 83,81 | 60,36 | 3,99% |
| 29 | 4,3160 | 12,0440 | 88,01 | 8,69½ | 108,36 | 0,6913 | 119,81 | 62,32 | 83,72 | 60,39 | 3,99% |
| 30 | 4,3167 | 12,0440 | 88,02 | 8,69% | 108,28 | 0,6914 | 119,81 | 62,30 | 83,67 | 60,39 | 3,99% |
| Juli - Juil. | | | | | | | | | | | |
| 1 | | | | | | | | | | | |
| 2 | | | | | | | | | | | |
| 3 | 4,3180 | 12,0445 | 88,07 | 8,69% | 108,19 | 0,6916 | 119,83 | 62,31 | 83,72 | 60,41 | 3,99% |
| 4 | 4,3186 | 12,0410 | 88,08 | 8,70 | 108,14 | 0,6916 | 119,85 | 62,33 | 83,74 | 60,40 | 4,00 |
| 5 | 4,3219 | 12,0525 | 88,14 | 8,70% | 108,23 | 0,6922 | 120,00 | 62,38 | 83,81 | 60,45 | 4,00% |
| 6 | 4,3240 | 12,0595 | 88,16 | 8,71¼ | 108,18 | 0,6926 | 120,00 | 62,42 | 83,85 | 60,48 | 4,00% |
| 7 | 4,3228 | 12,0540 | 88,10 | 8,70% | 108,15 | 0,6924 | 120,00 | 62,36 | 83,91 | 60,46 | 4,00% |
| 8 | | | | | | | | | | | |
| 9 | | | | | | | | | | | |
| 10 | 4,3249 | 12,0605 | 88,18 | 8,71¼ | 108,22 | 0,6927 | 120,04 | 62,36 | 83,98 | 60,50 | 4,00% |
| 11 | 4,3255 | 12,0620 | 88,15 | 8,71¼ | 108,12 | 0,6927 | 120,00 | 62,36 | 84,01 | 60,51 | 4,00% |
| 12 | 4,3258 | 12,0640 | 88,19 | 8,71% | 108,09 | 0,6929 | 120,06 | 62,37 | 84,04 | 60,51 | 4,00% |
| 13 | 4,3254 | 12,0620 | 88,21 | 8,71½ | 108,03 | 0,6929 | 120,05 | 62,34 | 84,02 | 60,51 | 4,00% |
| 14 | 4,3246 | 12,0585 | 88,19 | 8,71½ | 107,90 | 0,6926 | 120,00 | 62,33 | 84,00 | 60,49 | 4,00% |
| 15 | | | | | | | | | | | |

Banknotenkurse in der Schweiz (Ankauf) - Cours des billets de banque en Suisse (achat)

14

| Datum Date | USA \$ 1.- | Großbri- tannien Grande- Bretagne £ 1.- | Frank- reich France F 100.- | Belgien Belgique Fr. 100.- | Deutsch- land-West Alle- magne occ. DM 100.- | Italien Italie Lire 100.- | Nieder- lande Pays-Bas Fl. 100.- | Schwe- den Suède Kr. 100.- | Oester- reich Autriche Sch. 100.- | Portugal Esc. 100.- |
|---|---------------|---|--------------------------------------|----------------------------------|---|---------------------------------|---|-------------------------------------|--|------------------------|
| Jahresmittel - Moyenne annuelle | | | | | | | | | | |
| 1963 | 4,311 | 12,087 | 88,128 | 8,593 | 108,341 | 0,695 | 119,880 | 83,160 | 16,732 | 15,026 |
| 1964 | 4,308 | 12,048 | 88,080 | 8,648 | 108,616 | 0,692 | 119,619 | 83,663 | 16,721 | 14,968 |
| 1965 | 4,317 | 12,084 | 88,203 | 8,656 | 108,269 | 0,692 | 120,039 | 83,734 | 16,748 | 14,954 |
| 1966 | 4,316 | 12,069 | 87,979 | 8,504 | 108,131 | 0,692 | 119,401 | 83,600 | 16,736 | 15,002 |
| Monatsmittel - Moyenne mensuelle | | | | | | | | | | |
| 1966 | | | | | | | | | | |
| Mai - Mai | 4,306 | 12,039 | 88,03 | 8,444 | 107,39 | 0,691 | 118,77 | 83,61 | 16,70 | 14,96 |
| Juni - Juin | 4,305 | 12,027 | 88,05 | 8,459 | 107,66 | 0,691 | 119,16 | 83,54 | 16,71 | 14,98 |
| Juli - Juil. | 4,306 | 12,026 | 88,03 | 8,436 | 108,04 | 0,692 | 119,51 | 83,41 | 16,73 | 14,98 |
| Aug. - Août | 4,316 | 12,052 | 88,18 | 8,434 | 108,33 | 0,694 | 119,67 | 83,62 | 16,75 | 15,00 |
| Sep. - Sep. | 4,317 | 12,056 | 87,88 | 8,461 | 108,44 | 0,693 | 119,44 | 83,59 | 16,76 | 14,99 |
| Okt. - Oct. | 4,324 | 12,084 | 87,68 | 8,481 | 108,76 | 0,693 | 119,59 | 83,64 | 16,77 | 14,99 |
| Nov. - Nov. | 4,311 | 12,047 | 87,35 | 8,488 | 108,61 | 0,691 | 119,32 | 83,43 | 16,71 | 14,96 |
| Dez. - Déc. | 4,313 | 12,047 | 87,24 | 8,544 | 108,73 | 0,692 | 119,35 | 83,40 | 16,70 | 14,95 |
| 1967 | | | | | | | | | | |
| Jan. - Jan. | 4,319 | 12,068 | 87,40 | 8,555 | 108,79 | 0,692 | 119,70 | 83,57 | 16,73 | 14,95 |
| Feb. - Fév. | 4,326 | 12,100 | 87,59 | 8,547 | 109,07 | 0,693 | 119,92 | 83,78 | 16,76 | 15,00 |
| März - Mars | 4,323 | 12,103 | 87,49 | 8,559 | 108,99 | 0,693 | 119,82 | 83,77 | 16,76 | 15,00 |
| Apr. - Avr. | 4,314 | 12,096 | 87,40 | 8,566 | 108,78 | 0,692 | 119,60 | 83,76 | 16,73 | 15,04 |
| Mai - Mai | 4,306 | 12,060 | 87,62 | 8,617 | 108,47 | 0,690 | 119,59 | 83,58 | 16,70 | 15,00 |
| Juni - Juin | 4,306 | 12,036 | 87,90 | 8,577 | 108,38 | 0,690 | 119,68 | 83,68 | 16,71 | 15,00 |
| Tageskurs - Cours du jour | | | | | | | | | | |
| 1967 | | | | | | | | | | |
| Juni - Juin | | | | | | | | | | |
| 16 | 4,30¾ | 12,04 | 87,90 | 8,58 | 108,42 | 0,6900 | 119,70 | 83,70 | 16,71 | 15,00 |
| 17 | | | | | | | | | | |
| 18 | | | | | | | | | | |
| 19 | 4,30½ | 12,04 | 87,90 | 8,58 | 108,40 | 0,6900 | 119,70 | 83,65 | 16,71 | 15,00 |
| 20 | 4,30½ | 12,04 | 87,90 | 8,58 | 108,40 | 0,6905 | 119,70 | 83,65 | 16,71 | 15,00 |
| 21 | 4,30½ | 12,04 | 87,90 | 8,58½ | 108,37 | 0,6905 | 119,70 | 83,65 | 16,71 | 15,00 |
| 22 | 4,30½ | 12,03½ | 87,90 | 8,58½ | 108,37 | 0,6905 | 119,70 | 83,65 | 16,71 | 15,00 |
| 23 | 4,30½ | 12,03 | 87,90 | 8,58½ | 108,37 | 0,6905 | 119,70 | 83,65 | 16,70½ | 15,00 |
| 24 | | | | | | | | | | |
| 25 | | | | | | | | | | |
| 26 | 4,30½ | 12,02½ | 87,90 | 8,58½ | 108,40 | 0,6905 | 119,70 | 83,65 | 16,70½ | 15,00 |
| 27 | 4,30½ | 12,02½ | 87,90 | 8,58½ | 108,40 | 0,6905 | 119,70 | 83,65 | 16,70½ | 15,00 |
| 28 | 4,30½ | 12,02½ | 87,95 | 8,58 | 108,37 | 0,6905 | 119,70 | 83,65 | 16,70½ | 15,00 |
| 29 | 4,30½ | 12,02½ | 88,00 | 8,58 | 108,37 | 0,6910 | 119,70 | 83,65 | 16,71 | 15,00 |
| 30 | 4,30½ | 12,03 | 88,00 | 8,59 | 108,25 | 0,6915 | 119,70 | 83,60 | 16,71½ | 15,00 |
| Juli - Juil. | | | | | | | | | | |
| 1 | | | | | | | | | | |
| 2 | | | | | | | | | | |
| 3 | 4,30¾ | 12,03½ | 88,05 | 8,59½ | 108,22 | 0,6915 | 119,70 | 83,60 | 16,72 | 15,00 |
| 4 | 4,30¾ | 12,04 | 88,05 | 8,61 | 108,15 | 0,6915 | 119,70 | 83,60 | 16,72 | 15,00 |
| 5 | 4,31 | 12,04½ | 88,05 | 8,62 | 108,15 | 0,6920 | 119,75 | 83,65 | 16,72½ | 15,02½ |
| 6 | 4,31¼ | 12,04½ | 88,10 | 8,62½ | 108,15 | 0,6920 | 119,80 | 83,65 | 16,74 | 15,02½ |
| 7 | 4,31¼ | 12,05 | 88,10 | 8,62 | 108,10 | 0,6925 | 119,80 | 83,70 | 16,75 | 15,02½ |
| 8 | | | | | | | | | | |
| 9 | | | | | | | | | | |
| 10 | 4,31¼ | 12,05 | 88,10 | 8,62 | 108,12 | 0,6925 | 119,85 | 83,80 | 16,75 | 15,02½ |
| 11 | 4,31½ | 12,05 | 88,10 | 8,62 | 108,12 | 0,6925 | 119,85 | 83,80 | 16,75 | 15,02½ |
| 12 | 4,31½ | 12,05 | 88,10 | 8,61 | 108,05 | 0,6925 | 119,85 | 83,85 | 16,75½ | 15,02½ |
| 13 | 4,31½ | 12,05 | 88,10 | 8,60 | 108,05 | 0,6925 | 119,90 | 83,85 | 16,76 | 15,02½ |
| 14 | 4,31½ | 12,05 | 88,15 | 8,62 | 107,90 | 0,6925 | 119,85 | 83,85 | 16,76 | 15,02½ |
| 15 | | | | | | | | | | |

Devisenkurse in Prozent der Parität - Cours des devises en pour-cent de la parité

15

| Monatsende Fin de mois | New York | | | London - Londres | | | Paris | | | Brüssel - Bruxelles | | |
|---------------------------|----------|-------|-------|------------------|-------|-------|--------|--------|-------|---------------------|-------|-------|
| | 1965 | 1966 | 1967 | 1965 | 1966 | 1967 | 1965 | 1966 | 1967 | 1965 | 1966 | 1967 |
| Januar..... | 98,88 | 99,12 | 99,17 | 98,58 | 99,25 | 98,98 | 99,63 | 99,80 | 98,87 | 99,62 | 99,69 | 99,55 |
| Februar..... | 99,00 | 99,20 | 99,18 | 98,80 | 99,21 | 98,91 | 99,70 | 99,93 | 98,91 | 99,74 | 99,69 | 99,68 |
| März..... | 99,45 | 99,33 | 99,12 | 99,15 | 99,11 | 99,02 | 100,19 | 100,07 | 98,84 | 100,18 | 99,72 | 99,66 |
| April..... | 99,43 | 98,76 | 98,72 | 99,40 | 98,53 | 98,66 | 100,12 | 99,47 | 98,75 | 100,16 | 99,13 | 99,42 |
| Mai..... | 99,26 | 98,70 | 98,68 | 98,99 | 98,38 | 98,50 | 100,00 | 99,40 | 99,15 | 99,99 | 99,12 | 99,41 |
| Juni..... | 99,12 | 98,69 | 98,72 | 98,84 | 98,33 | 98,37 | 99,87 | 99,41 | 99,38 | 99,88 | 98,99 | 99,45 |
| Juli..... | 98,68 | 98,76 | | 98,41 | 98,49 | | 99,41 | 99,48 | | 99,41 | 99,49 | |
| August..... | 98,79 | 98,98 | | 98,45 | 98,58 | | 99,50 | 99,58 | | 99,49 | 99,41 | |
| September..... | 98,75 | 98,99 | | 98,82 | 98,68 | | 99,40 | 98,98 | | 99,41 | 99,03 | |
| Oktober..... | 98,83 | 99,09 | | 98,96 | 98,76 | | 99,50 | 98,97 | | 99,46 | 99,08 | |
| November..... | 98,72 | 98,73 | | 98,82 | 98,37 | | 99,46 | 98,54 | | 99,42 | 98,85 | |
| Dezember..... | 98,76 | 98,94 | | 98,85 | 98,59 | | 99,47 | 98,75 | | 99,45 | 98,85 | |
| Mittel..... | 98,97 | 98,94 | | 98,84 | 98,69 | | 99,69 | 99,37 | | 99,68 | 99,25 | |

| | Frankfurt - Francfort | | | Amsterdam | | | Kopenhagen Copenhagen | | | Stockholm | | |
|----------------|-----------------------|-------|-------|-----------|-------|-------|--------------------------|-------|-------|-----------|-------|-------|
| | 1965 | 1966 | 1967 | 1965 | 1966 | 1967 | 1965 | 1966 | 1967 | 1965 | 1966 | 1967 |
| Janvier..... | 99,40 | 98,70 | 99,83 | 99,60 | 99,03 | 99,43 | 98,71 | 99,32 | 99,09 | 99,58 | 99,11 | 99,33 |
| Février..... | 99,61 | 98,84 | 99,81 | 99,66 | 99,12 | 99,37 | 98,85 | 99,26 | 98,94 | 99,71 | 99,34 | 99,23 |
| Mars..... | 99,98 | 98,90 | 99,73 | 99,99 | 99,15 | 99,31 | 99,23 | 99,42 | 99,09 | 100,17 | 99,56 | 99,35 |
| Avril..... | 99,95 | 98,29 | 99,38 | 99,91 | 98,32 | 99,03 | 99,35 | 98,69 | 98,63 | 99,72 | 98,95 | 98,98 |
| Mai..... | 99,37 | 98,38 | 99,16 | 99,66 | 98,44 | 99,13 | 98,94 | 98,50 | 98,36 | 99,51 | 99,01 | 99,09 |
| Juin..... | 99,03 | 98,68 | 99,05 | 99,60 | 98,84 | 99,18 | 98,77 | 98,60 | 98,41 | 99,15 | 98,87 | 98,98 |
| Juillet..... | 98,40 | 99,00 | | 99,15 | 99,04 | | 98,26 | 98,45 | | 98,82 | 98,90 | |
| Août..... | 98,46 | 99,24 | | 99,28 | 99,07 | | 98,26 | 98,74 | | 98,75 | 99,02 | |
| Septembre..... | 98,46 | 99,23 | | 99,25 | 99,02 | | 98,90 | 99,05 | | 98,88 | 99,02 | |
| Octobre..... | 98,77 | 99,62 | | 99,32 | 99,14 | | 98,94 | 99,10 | | 98,80 | 99,07 | |
| Novembre..... | 98,71 | 99,38 | | 99,18 | 98,77 | | 98,93 | 98,75 | | 98,74 | 99,75 | |
| Décembre..... | 98,59 | 99,49 | | 98,99 | 99,09 | | 99,09 | 98,94 | | 98,71 | 98,90 | |
| Moyenne..... | 99,06 | 98,98 | | 99,47 | 98,92 | | 98,85 | 98,90 | | 99,21 | 99,04 | |

Goldpreise - Prix de l'or

16

| Jahresmittel und Monatsende Moyenne annuelle et fin de mois | Zürich ¹⁾ | | Paris ²⁾ per kg pour 1 kg | Milano per g pour 1 g | London | | Bombay ⁴⁾ |
|---|--------------------------------------|----------------------------------|--|-----------------------------|---------------------------------|--------|----------------------|
| | Vrenell Pièce de 20 fr. Fr. | Barren Lingots 1 kg Fr. | | | für Unze fein - par once de fin | | |
| | | | F | lire | sh ³⁾ | \$ | sh |
| 1964 | 39,66 | 4 874 | 5 551 | 718 | 251/4 | 35,09 | 538/8 |
| 1965 | 42,16 | 4 890 | 5 563 | 717 | 251/3 | 35,13 | 597/7 |
| 1966 | 44,86 | 4 893 | 5 588 | 718 | 251/10 | 35,16 | . |
| 1966 | | | | | | | |
| Mai - Mai | 43,00 | 4 878 | 5 565 | 718 | 251/9½ | 35,13% | 667/1 |
| Juni - Juin | 43,50 | 4 881 | 5 570 | 718 | 252/1 | 35,16% | 675/4 |
| Juli - Juil. | 44,70 | 4 886 | 5 575 | 718 | 252/2 | 35,17% | 676/8 |
| Aug. - Août | 45,00 | 4 899 | 5 585 | 718 | 252/4½ | 35,19 | 667/2 |
| Sep. - Sep. | 44,85 | 4 899 | 5 620 | 718 | 252/2¼ | 35,19 | 646/10 |
| Okt. - Oct. | 44,50 | 4 899 | 5 620 | 718 | 251/10½ | 35,14% | 649/9 |
| Nov. - Nov. | 45,15 | 4 882 | 5 625 | 718 | 252/1½ | 35,17% | 653/0 |
| Dez. - Déc. | 45,10 | 4 897 | 5 645 | 718 | 252/2½ | 35,18% | . |
| 1967 | | | | | | | |
| Jan. - Jan. | 45,50 | 4 907 | 5 620 | 718 | 251/10¼ | 35,18% | . |
| Feb. - Fév. | 45,15 | 4 904 | 5 610 | 718 | 251/8½ | 35,14% | . |
| März - Mars | 44,80 | 4 904 | 5 615 | 718 | 251/6½ | 35,17% | . |
| Apr. - Avr. | 44,25 | 4 885 | 5 600 | 718 | 251/5½ | 35,18½ | . |
| Mai - Mai | 45,05 | 4 881 | 5 575 | 720 | 251/9 | 35,18½ | . |
| Juni - Juin | 45,50 | 4 885 | 5 560 | 722 | 252/2½ | 35,18½ | . |

1) Geldkurse. - Cours d'achat.

2) Offizielle Kursnotierung der Devisenbörse. - Cours officiels inscrits à la Cote des Agents de Change.

3) Mittelkurse am freien Markt - Cours moyens du marché libre.

4) Monatsmittel. Umgerechnet in Shilling. - Moyenne mensuelle. Calculé en shilling.

GELDMARKT - MARCHÉ MONÉTAIRE
Offizielle Diskontosätze - Taux officiels d'escompte

17

| Länder | Satz am 15. Juli 1967 Taux au 15 juillet 1967 | | Vorheriger Satz Taux précédent | | Jahresmittel Moyenne annuelle | | | | Pays |
|---|--|----------------|-----------------------------------|----------------|----------------------------------|---------------------|---------------------|---------------------|---------------------------------------|
| | % | Selt Depuis | % | Selt Depuis | 1963 | 1964 | 1965 | 1966 | |
| | | | | | % | % | % | % | |
| SCHWEIZ ¹⁾ | 3 | 10. 7.1967 | 3½ | 6. 7.1966 | 2,00 | 2,25 | 2,50 | 2,99 | SUISSE ¹⁾ |
| Belgien | 4½ ³⁾ | 11. 5.1967 | 4½ | 23. 3.1967 | 3,77 | 4,50 | 4,75 | 5,04 | Belgique |
| Dänemark | 6½ | 11. 6.1964 | 5½ | 13.11.1963 | 6,25 | 6,06 | 6,50 | 6,50 | Danemark |
| Deutschland-W. | 3 | 12. 5.1967 | 3½ | 14. 4.1967 | 3,00 | 3,00 | 3,66 | 4,60 | Allemagne occ. |
| Finnland | 7 | 28. 4.1962 | 8 | 30. 3.1962 | 7,00 | 7,00 | 7,00 | 7,00 | Finlande |
| Frankreich | 3½ | 8. 4.1965 | 4 | 14.11.1963 | 3,57 | 4,00 | 3,63 | 3,50 | France |
| Griechenland .. | 5½ | 17. 1.1963 | 6 | 1.11.1960 | 5,52 | 5,50 | 5,50 | 5,50 | Grèce |
| Großbritannien. | 5½ | 4. 5.1967 | 6 | 16. 3.1967 | 4,00 | 5,06 | 6,42 | 6,47 | Grande-Bretagne |
| Irland | 5½ | 23. 6.1967 | 5½ ¹⁶⁾ | 26. 5.1967 | 3,90 | 4,79 | 6,28 | 6,36 | Irlande |
| Italien | 3½ | 7. 6.1958 | 4 | 6. 4.1950 | 3,50 | 3,50 | 3,50 | 3,50 | Italie |
| Niederlande.... | 4½ | 15. 3.1967 | 5 | 2. 5.1966 | 3,51 | 4,28 | 4,50 | 4,83 | Pays-Bas |
| Norwegen | 3½ | 14. 2.1955 | 2½ | 9. 1.1946 | 3,50 | 3,50 | 3,50 | 3,50 | Norvège |
| Oesterreich.... | 4½ | 18. 4.1967 | 4½ | 27. 6.1963 | 4,74 | 4,50 | 4,50 | 4,50 | Autriche |
| Portugal | 3 | 1. 9.1965 | 2½ | 12. 1.1944 | 2,50 | 2,50 | 2,67 | 3,00 | Portugal |
| Rediskonto ²⁾ | 2½ | 1. 9.1965 | 2 | 12. 1.1944 | 2,00 | 2,00 | 2,17 | 2,50 | Réescompte ²⁾ |
| Schweden | 5 | 10. 3.1967 | 5½ | 3. 2.1967 | 3,80 | 4,54 | 5,37 | 5,78 | Suède |
| Spanien | 5 | 9. 6.1961 | 5¼ | 11. 4.1960 | 5,00 | 5,00 | 5,00 | 5,00 | Espagne |
| Rediskonto ²⁾ | 4 | 9. 6.1961 | 4¾ | 11. 4.1960 | 4,00 | 4,00 | 4,00 | 4,00 | Réescompte ²⁾ |
| Türkel | 5¼ ⁴⁾ | 1. 7.1961 | 6 ⁴⁾ | 29.11.1960 | 5,25 | 5,25 | 5,25 | 5,25 | Turquie |
| Argentinien Rediskonto ²⁾ | 7 | 14. 6.1962 | 6 | 1.12.1957 | 7,00 | 7,00 | 7,00 | 7,00 | Argentine Réescompte ²⁾ |
| Chile Rediskonto ²⁾ | 15,84 | 1. 7.1966 | 15,86 | 1. 1.1966 | 14,21 ⁵⁾ | 14,63 ⁵⁾ | 15,30 ⁵⁾ | 15,84 ⁵⁾ | Chili Réescompte ²⁾ |
| Costa Rica..... | 5 | 9.1966 | 4 | 1. 7.1964 | 5,00 | 4,50 | 4,00 | 4,33 | Costa Rica |
| Ecuador | 5 | 19.12.1951 | 6 | 11. 8.1951 | 5,00 | 5,00 | 5,00 | 5,00 | Equateur |
| Kanada | 4½ | 7. 4.1967 | 5 | 30. 1.1967 | 3,87 | 4,03 | 4,29 | 5,15 | Canada |
| Kolumbien.... | 8 | 30. 4.1963 | 7 | 11. 3.1963 | 7,30 | 8,00 | 8,00 | 8,00 | Colombie |
| Mexiko..... | 4½ | 4. 6.1942 | 4 | 2. 1.1941 | 4,50 | 4,50 | 4,50 | 4,50 | Mexique |
| Peru..... | 9½ | 5.11.1959 | 6 | 13.11.1947 | 9,50 | 9,50 | 9,50 | 9,50 | Pérou |
| Salvador..... | 4 | 24. 8.1964 | 6 | 24. 6.1961 | 6,00 | 5,29 | 4,00 | 4,00 | Salvador |
| USA (NewYork) | 4 | 7. 4.1967 | 4½ | 6.12.1965 | 3,23 | 3,55 | 4,04 | 4,50 | USA (NewYork) |
| Venezuela | 4½ | 12.11.1959 | 2 | 8. 5.1947 | 4,50 | 4,50 | 4,50 | 4,50 | Venezuela |
| Rep. Südafrika . | 6 | 8. 7.1966 | 5 | 5. 3.1965 | 3,50 | 3,77 | 4,91 | 5,48 | Rép. de l'Afrique du Sud |
| Indien | 6 | 17. 2.1965 | 5 | 26. 9.1964 | 4,50 | 4,63 | 5,87 | 6,00 | Inde |
| Iran | 5 | 5. 9.1966 | 4 | 28.10.1963 | 5,64 | 4,00 | 4,00 | 4,32 | Iran |
| Japan | 5,475 | 26. 6.1965 | 5,84 | 3. 4.1965 | 6,03 | 6,42 | 5,75 | 5,48 | Japan |
| Pakistan | 5 | 15. 6.1965 | 4 | 14. 1.1959 | 4,00 | 4,00 | 4,55 | 5,00 | Pakistan |
| Neuseeland.... | 7 | 28. 3.1961 | 6 | 19.10.1959 | 7,00 | 7,00 | 7,00 | 7,00 | Nouv. Zélande |

1) Spezialdiskontsätze für Pflichtlagerwechsel:
Pflichtlager in Lebens- und Futtermitteln seit 1. Oktober 1966 3¼%, vorheriger Satz seit 1. Januar 1966 2¾%.
Übrige Pflichtlager seit 1. Oktober 1966 3¼%, vorheriger Satz seit 1. Januar 1966 3%.
Taux spéciaux d'escompte pour effets de stocks obligatoires:
Stocks obligatoires de denrées alimentaires et fourrages dès le 1er octobre 1966 3¼%, taux précédent depuis le 1er janvier 1966 2¾%.
Autres stocks obligatoires dès le 1er octobre 1966 3¼%, taux précédent depuis le 1er janvier 1966 3%.

2) Satz für Einreichungen von Banken. - Ce taux est appliqué aux remises des banques.

3) Taux d'escompte pour traites acceptées domiciliées en banque, warrants.
Traites acceptées, non domiciliées en banque 5¼%. Traités non acceptées, domiciliées en banque 5¼%.

4) Satz für landwirtschaftliche Wechsel und Exportfinanzierungswechsel; übrige Wechsel: seit 1. Juli 1961 7½%, vorheriger Satz seit 29. November 1960 9%.
Taux d'escompte pour effets agricoles et effets relatifs au financement des exportations; pour autres effets: dès le 1er juillet 1961 7½%,
taux précédent depuis le 29 novembre 1960 9%.

5) Jahresende. - Fin d'année.

Lombardzinsfuß von Notenbanken - Taux pour avances sur nantissement de banques d'émission

| Länder | Satz am 15. Juli 1967 Taux au 15 juillet 1967 | | Vorheriger Satz Taux précédent | | Jahresmittel Moyenne annuelle | | | | Pays |
|---------------------------------|--|----------------|-----------------------------------|--------------------------|----------------------------------|--------------|--------------|--------------|-----------------------|
| | % | Seit Depuis | % | Seit Depuis | 1963 | 1964 | 1965 | 1966 | |
| | | | | | % | % | % | % | |
| SCHWEIZ | 3¼ | 10. 7.1967 | 4 | 6. 7.1966 | 3,00 | 3,25 | 3,50 | 3,75 | SUISSE |
| Belgien | 5½ ¹⁾ 6¼ ²⁾ | 11. 5.1967 | 5½ 6½ | 20. 4.1967 23. 3.1967 | 3,81 5,36 | 4,86 6,48 | 5,25 6,50 | 5,59 6,79 | Belgique |
| Deutschland-West | 4 | 12. 5.1967 | 4½ | 14. 4.1967 | 4,00 | 4,00 | 4,66 | 5,75 | Allemagne occ. |
| Frankreich | 5 | 6.10.1960 | 5½ | 9. 7.1959 | 5,00 | 5,00 | 5,00 | 5,00 | France |
| Vorschüsse auf 30 Tage | 3½ | 8. 4.1965 | 4 | 22. 1.1964 | 3,00 | 3,94 | 3,63 | 3,50 | Avances à 30 jours |
| Italien | 3½ | 7. 6.1958 | 4 | 9. 4.1949 | 3,50 | 3,50 | 3,50 | 3,50 | Italie |
| Niederlande | 5 | 15. 3.1967 | 5½ | 2. 5.1966 | 4,01 | 4,78 | 5,00 | 5,33 | Pays-Bas |
| Oesterreich | 4¼ | 18. 4.1967 | 5½ | 30. 6.1966 | 5,24 | 5,00 | 5,00 | 5,25 | Autriche |

1) Prêts et avances en compte courant sur certificats de trésorerie et certificats du Fonds des rentes émis à maximum 130 jours.
2) Prêts et avances en compte courant sur autres effets publics.

Private Geldmarktsätze in der Schweiz Taux privés du marché monétaire en Suisse

In Prozent - En pour-cent

| Monat Mois | Diskontsatz Taux hors banque | | | | | Callgeldausleihungen Argent au jour le jour Satz in Zürich - Taux à Zurich | | | | | Dreimonatsdepots bei Großbanken Dépôts à 3 mois auprès des grandes banques Satz in Zürich - Taux à Zurich | | | | |
|---------------|---------------------------------|------|-----|-----|-----------------|--|-------|-------|-------|----------------|--|------|-----|-----|-----------------|
| | Monats- mittel | 1967 | | | | Moyenne men- suelle | 1967 | | | | Monats- mittel | 1967 | | | |
| | | 7. | 15. | 23. | Monats- ende | | 7 | 15 | 23 | Fin de mois | | 7. | 15. | 23. | Monats- ende |
| Jan. - Jan. | 3,50 | 4¼ | 4¼ | 4¼ | 4¼ | 2,75 | 3-3½ | 2½-3 | 2-2½ | 4-4¼ | 3,81 | 4½ | 4½ | 4½ | 4½ |
| Feb. - Fév. | 3,50 | 4¼ | 4¼ | 4¼ | 4¼ | 2,63 | 2½-3 | 3¼-3¾ | 3½ | 3½-4 | 3,88 | 4½ | 4½ | 4½ | 4½ |
| März - Mars | 3,50 | 4¼ | 4¼ | 4¼ | 4¼ | 2,84 | 3½ | 3½-4 | 3½-4 | 3½-4 | 4,00 | 4½ | 4½ | 4½ | 4½ |
| Apr. - Avr. | 3,50 | 4¼ | 4¼ | 4¼ | 4¼ | 3,06 | 4-4½ | 3¾-4¼ | 3¾-4¼ | 3¾-4¼ | 4,05 | 4½ | 4½ | 4½ | 4½ |
| Mai - Mai | 3,50 | 4¼ | 4¼ | 4¼ | 4¼ | 3,21 | 4-4½ | 4-4½ | 3½-4 | 3½-4 | 4,08 | 4½ | 4½ | 4½ | 4½ |
| Juni - Juin | 3,50 | 4¼ | 4¼ | 4¼ | 4¼ | 3,75 | 3-3½ | 1½-2½ | 2½ | 3-3¾ | 4,19 | 4½ | 4½ | 4½ | 4½ |
| Juli - Juil. | 3,84 | 4¼ | 4¼ | | | 3,67 | 2½-3¼ | 1¼-1½ | | | 4,23 | 4½ | 4 | | |
| Aug. - Août | 4,00 | | | | | 2,70 | | | | | 4,21 | | | | |
| Sep. - Sep. | 4,00 | | | | | 2,93 | | | | | 4,20 | | | | |
| Okt. - Oct. | 4,00 | | | | | 3,25 | | | | | 4,25 | | | | |
| Nov. - Nov. | 4,00 | | | | | 3,75 | | | | | 4,35 | | | | |
| Dez. - Déc. | 4,00 | | | | | 3,57 | | | | | 4,42 | | | | |
| Mittel | | | | | | | | | | | | | | | |
| Moyenne | 3,74 | | | | | 3,18 | | | | | 4,14 | | | | |

Geldmarktsätze im Ausland - Taux du marché monétaire à l'étranger

In Prozent - En pour-cent

| Plätze Places | Geldmarktpapiere Documents de crédit | 1965 | 1966 | 1967 | | | | | | | | |
|------------------|---|-------------------------------------|---------------------|--|---|--|--|--|--|--|--|---|
| | | Jahresmittel Moyenne annuelle | 28. Feb. Fév. | 31. März Mars | 30. Apr. Avr. | 15. Mai Mai | 31. Mai Mai | 15. Juni Juin | 30. Juni Juin | 15. Juli Juil. | | |
| Amsterdam | 3monatige Schatzscheine | 3,89 | 4,78 | 4¼-4¾ | 4¾-4½ | 4½ | 4½-4¾ | 4½-4¾ | 4½-4¾ | 4½-4¾ | | |
| Frankfurt ... | 3monatige Schatzwechsel | 3,39 | 4,60 | 3¾ | 3¾ | 3¾ | 3 | 3 | 2¾ | 2¾ | 2¾ | |
| London | 3 months Treasury bills | 5,94 | 6,13 | 6 ¹ / ₃₂ | 5½ | 5 ¹⁵ / ₃₂ | 5¼ | 5 ⁹ / ₃₂ | 5 ⁹ / ₃₂ | 5 ⁹ / ₃₂ | 5 ⁹ / ₃₂ | 5 ¹¹ / ₃₂ |
| | 3 months Bank bills | 6,29 | 6,43 | 6 ⁶ / ₁₆ -6 ⁷ / ₁₆ | 5 ¹ / ₁₆ -5 ³ / ₄ | 5 ³ / ₄ -5 ¹³ / ₁₆ | 5 ⁹ / ₁₆ -5 ⁷ / ₁₆ | 5 ¹³ / ₃₂ -1 ¹⁵ / ₃₂ | 5 ¹³ / ₃₂ -1 ¹⁵ / ₃₂ | 5 ¹³ / ₃₂ -1 ¹⁵ / ₃₂ | 5 ¹³ / ₃₂ -1 ¹⁵ / ₃₂ | 5 ⁷ / ₁₆ -5 ¹ / ₂ |
| New York ... | 3 months Treasury bills | 3,95 | 4,88 | 4,621 | 4,150 | 3,715 | 3,671 | 3,493 | 3,505 | 3,462 | 4,285 | |

KAPITALMARKT - MARCHÉ DES CAPITAUX

Zinssätze von Kassenobligationen Taux d'intérêt de bons de caisse

In Prozent - En pour-cent

| Monatsende Fin de mois | 1963 | 1964 | 1965 | 1966 | 1967 |
|---|--|------|------|------|--------------------|
| | 12 Kantonalbanken 12 Banques cantonales | | | | |
| Januar | 3,39 | 3,88 | 4,36 | 4,36 | 4,86 |
| Februar | 3,39 | 3,88 | 4,36 | 4,36 | 4,86 |
| März | 3,40 | 3,88 | 4,36 | 4,36 | 4,86 |
| April | 3,41 | 3,92 | 4,36 | 4,36 | 4,86 |
| Mal | 3,41 | 4,11 | 4,36 | 4,36 | 4,86 |
| Juni | 3,44 | 4,11 | 4,36 | 4,36 | 4,86 |
| Juli | 3,44 | 4,13 | 4,36 | 4,60 | 4,86 ¹⁾ |
| August | 3,63 | 4,15 | 4,36 | 4,60 | |
| September | 3,63 | 4,18 | 4,36 | 4,61 | |
| Oktober | 3,63 | 4,18 | 4,36 | 4,61 | |
| November | 3,63 | 4,33 | 4,36 | 4,61 | |
| Dezember | 3,63 | 4,34 | 4,36 | 4,61 | |
| Mittel | 3,50 | 4,09 | 4,36 | 4,48 | |
| 5 Großbanken 5 Grandes banques | | | | | |
| Janvier | 3,39 | 3,85 | 4,29 | 4,39 | 4,88 |
| Février | 3,39 | 3,85 | 4,29 | 4,39 | 4,88 |
| Mars | 3,39 | 3,85 | 4,29 | 4,39 | 4,88 |
| Avril | 3,39 | 3,95 | 4,29 | 4,39 | 4,88 |
| Mal | 3,39 | 4,14 | 4,29 | 4,39 | 4,88 |
| Juni | 3,39 | 4,14 | 4,29 | 4,39 | 4,88 |
| Juillet | 3,39 | 4,14 | 4,35 | 4,64 | 4,88 ¹⁾ |
| Août | 3,64 | 4,14 | 4,39 | 4,64 | |
| Septembre | 3,64 | 4,14 | 4,39 | 4,64 | |
| Oktober | 3,64 | 4,14 | 4,39 | 4,64 | |
| November | 3,64 | 4,29 | 4,39 | 4,64 | |
| Décembre | 3,64 | 4,29 | 4,39 | 4,64 | |
| Moyenne | 3,49 | 4,08 | 4,34 | 4,52 | |

¹⁾ 15. Juli. - 15 Juillet.

Zinssätze von Spareinlagen und I. Hypotheken Taux d'intérêt de dépôts d'épargne et de lères hypothèques

12 Kantonalbanken - 12 Banques cantonales
In Prozent - En pour-cent

| Monatsende Fin de mois | Spareinlagen - Dépôts d'épargne | | | | | |
|--|---------------------------------|------|------|--------------------|--------------------|--------------------|
| | 1962 | 1963 | 1964 | 1965 | 1966 | 1967 |
| Januar | 2,75 | 2,77 | 2,90 | 3,17 | 3,25 | 3,52 |
| Februar | 2,75 | 2,77 | 2,90 | 3,17 | 3,25 | 3,52 |
| März | 2,75 | 2,77 | 2,90 | 3,17 | 3,25 | 3,52 |
| April | 2,75 | 2,77 | 2,90 | 3,17 | 3,31 | 3,58 |
| Mal | 2,75 | 2,77 | 2,94 | 3,17 | 3,31 | 3,58 |
| Juni | 2,75 | 2,77 | 2,96 | 3,17 | 3,31 | 3,58 |
| Juli | 2,75 | 2,77 | 2,98 | 3,17 | 3,31 | 3,58 ¹⁾ |
| August | 2,75 | 2,77 | 2,98 | 3,17 | 3,31 | |
| September | 2,75 | 2,77 | 2,98 | 3,19 | 3,31 | |
| Oktober | 2,75 | 2,77 | 2,98 | 3,21 | 3,33 | |
| November | 2,75 | 2,79 | 2,98 | 3,21 | 3,33 | |
| Dezember | 2,75 | 2,79 | 2,98 | 3,21 | 3,33 | |
| Mittel | 2,75 | 2,77 | 2,95 | 3,18 | 3,30 | |
| I. Hypotheken - lères hypothèques | | | | | | |
| 1966 | | | | | | |
| Alte Neue - Nouvelles | | | | | | |
| Anciennes 2) 3) | | | | | | |
| 1967 | | | | | | |
| Alte Neue - Nouvelles | | | | | | |
| Anciennes 2) 3) | | | | | | |
| Janvier | 4,20 | 4,44 | 4,35 | 4,41 | 4,70 | 4,65 |
| Février | 4,20 | 4,44 | 4,38 | 4,41 | 4,70 | 4,65 |
| Mars | 4,20 | 4,44 | 4,38 | 4,41 | 4,70 | 4,65 |
| Avril | 4,24 | 4,44 | 4,38 | 4,46 | 4,70 | 4,65 |
| Mal | 4,24 | 4,44 | 4,38 | 4,48 | 4,73 | 4,67 |
| Juni | 4,24 | 4,44 | 4,38 | 4,49 | 4,73 | 4,67 |
| Juillet | 4,24 | 4,44 | 4,38 | 4,49 ¹⁾ | 4,73 ¹⁾ | 4,67 ¹⁾ |
| Août | 4,24 | 4,46 | 4,40 | | | |
| Septembre | 4,24 | 4,49 | 4,44 | | | |
| Oktober | 4,26 | 4,57 | 4,51 | | | |
| November | 4,26 | 4,59 | 4,54 | | | |
| Décembre | 4,28 | 4,59 | 4,54 | | | |
| Moyenne | 4,24 | 4,48 | 4,42 | | | |

¹⁾ 15. Juli. - 15 Juillet.

²⁾ Allgemeiner Wohnungsbau und Gewerbe. - Logements et bâtiments industriels.

³⁾ Landwirtschaft und sozialer Wohnungsbau. - Agriculture et logements à bon marché.

Rendite und Index von Obligationen - Rendement et indice d'obligations

In Prozent - En pour-cent

| Monatsende ¹⁾ und Datum Fin de mois ¹⁾ et date | Eldg. Obligationen - Obligations de la Confédération | | | | | | Kantonale Obligationen - Obligations des cantons | | | | | |
|---|--|------|------|---|-------|-------|--|------|------|---|-------|-------|
| | Durchschnittliche Rendite nach Fälligkeit ²⁾ | | | Index Kurswert in % des Nennwertes ³⁾ | | | Durchschnittliche Rendite nach Fälligkeit ²⁾ | | | Index Kurswert in % des Nennwertes ³⁾ | | |
| | 1965 | 1966 | 1967 | 1965 | 1966 | 1967 | 1965 | 1966 | 1967 | 1965 | 1966 | 1967 |
| Jan. - Jan. ... | 4,04 | 3,98 | 4,74 | 92,59 | 94,10 | 91,62 | 4,48 | 4,58 | 5,32 | 90,76 | 90,48 | 86,22 |
| Feb. - Fév. ... | 3,94 | 3,98 | 4,74 | 93,20 | 94,08 | 91,63 | 4,40 | 4,64 | 5,25 | 91,37 | 90,07 | 86,65 |
| März - Mars .. | 3,91 | 3,98 | 4,72 | 93,37 | 94,05 | 91,72 | 4,43 | 4,60 | 5,18 | 91,07 | 90,34 | 87,14 |
| Apr. - Avr. ... | 3,92 | 4,01 | 4,69 | 93,52 | 94,05 | 92,16 | 4,46 | 4,61 | 5,07 | 90,85 | 90,22 | 87,83 |
| Mal - Mal .. | 3,92 | 4,02 | 4,68 | 93,47 | 94,02 | 92,32 | 4,63 | 4,69 | 5,00 | 89,51 | 89,72 | 88,30 |
| Juni - Jun .. | 3,92 | 4,04 | 4,75 | 93,47 | 93,89 | 91,95 | 4,63 | 4,73 | 5,02 | 89,55 | 89,38 | 88,14 |
| Juli - Jul. ... | 3,92 | 4,16 | | 93,54 | 93,41 | | 4,63 | 4,91 | | 89,83 | 88,50 | |
| Aug. - Août .. | 3,92 | 4,24 | | 93,55 | 92,92 | | 4,52 | 4,97 | | 90,69 | 88,12 | |
| Sep. - Sep. ... | 3,94 | 4,27 | | 93,42 | 92,79 | | 4,53 | 5,02 | | 90,63 | 87,74 | |
| Okt. - Oct. ... | 3,96 | 4,36 | | 93,42 | 92,49 | | 4,56 | 5,07 | | 90,36 | 87,38 | |
| Nov. - Nov. ... | 3,98 | 4,40 | | 93,32 | 92,22 | | 4,59 | 5,13 | | 90,09 | 86,97 | |
| Dez. - Déc. ... | 3,98 | 4,53 | | 93,33 | 91,59 | | 4,58 | 5,18 | | 90,20 | 86,67 | |
| Mittel | | | | | | | | | | | | |
| Moyenne | 3,95 | 4,15 | | 93,32 | 93,38 | | 4,53 | 4,83 | | 90,47 | 88,89 | |
| 23. Juni - Juin | . | . | 4,75 | . | . | 91,94 | . | . | 5,02 | . | . | 88,15 |
| 30. | . | . | 4,75 | . | . | 91,95 | . | . | 5,02 | . | . | 88,14 |
| 7. Juli - Jul. | . | . | 4,76 | . | . | 92,16 | . | . | 5,07 | . | . | 88,22 |
| 14. | . | . | 4,67 | . | . | 92,61 | . | . | 5,04 | . | . | 88,49 |

¹⁾ Letzter Freitag. - Dernier vendredi. ²⁾ Rendement moyen d'après l'échéance. ³⁾ Indice, valeur boursière en % de la valeur nominale.

Schweizerischer Aktienindex - Indice suisse des actions

| Jahresende ¹⁾ und Datum Fin d'année ¹⁾ et date | Banken Banques | Finanz- gesell- schaften Sociétés finan- cières | Versiche- rungs- gesell- schaften Sociétés d'assu- rances | Diverse Unter- nehmen Entre- prises diverses | Industrieaktien - Actions industrielles | | | | | | Gesamt- Index Indice total |
|--|-------------------|--|---|---|---|--|---|---|-------------------|---------|-------------------------------------|
| | | | | | Kraft- werke Forces motrices | Chem- ische Industrie Industrie chimique | Metalle und Ma- schinen Métaux et ma- chines | Lebens- mittel Denrées alimen- taires | Diverse Divers | Total | |
| Gegenwärtige Anzahl Kotierungen - Nombre actuel de cotations | | | | | | | | | | | |
| | 15 | 25 | 9 | 14 | 8 | 6 | 21 | 7 | 5 | 47 | 110 |
| Einbezahltes Kapital in Millionen Franken - Capital-actions versé en millions de francs | | | | | | | | | | | |
| | 1 057,3 | 708,4 | 276,5 | 331,4 | 285,0 | 411,8 | 724,1 | 249,0 | 113,8 | 1 783,7 | 4 157,3 |
| Kurswert in Prozent des einbezahlten Kapitals - Valeur boursière en pour-cent du capital-actions versé | | | | | | | | | | | |
| 1953 | 221,3 | 196,3 | 702,4 | 97,8 | 263,8 | 466,5 | 229,0 | 1 384,8 | 146,9 | 403,7 | 332,5 |
| 1954 | 270,5 | 266,0 | 886,3 | 103,7 | 289,2 | 682,0 | 290,5 | 1 677,1 | 181,9 | 514,0 | 423,5 |
| 1955 | 269,5 | 240,3 | 915,3 | 120,8 | 241,6 | 731,1 | 329,3 | 1 789,3 | 178,3 | 552,7 | 437,6 |
| 1956 | 261,6 | 236,0 | 833,6 | 196,6 | 236,5 | 750,9 | 392,5 | 2 138,1 | 181,1 | 612,8 | 450,4 |
| 1957 | 222,2 | 211,3 | 591,7 | 183,9 | 217,0 | 645,4 | 312,1 | 1 930,0 | 155,3 | 522,5 | 374,4 |
| 1958 | 272,3 | 283,9 | 744,5 | 192,2 | 240,6 | 777,6 | 334,1 | 2 292,3 | 182,4 | 599,1 | 450,7 |
| 1959 | 376,7 | 430,1 | 777,9 | 217,6 | 258,2 | 1 260,1 | 413,8 | 1 442,5 | 225,9 | 759,2 | 582,8 |
| 1960 | 523,3 | 619,6 | 901,5 | 311,7 | 280,7 | 2 126,3 | 474,8 | 2 004,5 | 305,9 | 1 067,5 | 801,8 |
| 1961 | 786,6 | 800,4 | 1 241,3 | 523,4 | 427,5 | 2 766,4 | 767,4 | 2 969,7 | 380,3 | 1 528,2 | 1 138,7 |
| 1962 | 609,8 | 563,0 | 1 085,2 | 536,4 | 369,6 | 1 687,4 | 585,6 | 2 342,9 | 321,2 | 1 075,6 | 835,3 |
| 1963 | 568,4 | 538,0 | 1 026,1 | 513,5 | 341,4 | 1 539,7 | 515,3 | 2 389,1 | 282,4 | 1 006,9 | 783,8 |
| 1964 | 500,6 | 430,8 | 746,1 | 425,3 | 260,5 | 1 286,9 | 448,4 | 2 201,3 | 269,9 | 861,2 | 656,4 |
| 1965 | 409,8 | 354,7 | 636,2 | 362,9 | 222,9 | 1 093,6 | 376,7 | 1 798,5 | 198,1 | 714,6 | 544,1 |
| 1966 | | | | | | | | | | | |
| 27. Mai - Mai | 366,6 | 309,4 | 555,1 | 370,1 | 191,0 | 1 056,2 | 367,0 | 1 659,0 | 182,1 | 672,7 | 501,1 |
| 24. Juni - Juin | 373,1 | 313,6 | 548,2 | 370,3 | 183,6 | 1 069,8 | 362,8 | 1 586,7 | 181,3 | 667,6 | 501,7 |
| 29. Juli - Juil. | 372,0 | 305,8 | 535,1 | 350,1 | 181,4 | 1 048,2 | 349,9 | 1 491,9 | 174,9 | 642,5 | 485,8 |
| 26. Aug. - Août | 364,0 | 298,2 | 528,0 | 334,2 | 175,5 | 999,7 | 347,0 | 1 443,7 | 174,8 | 622,0 | 472,0 |
| 30. Sep. - Sep. | 355,3 | 326,6 | 517,4 | 331,5 | 172,9 | 974,1 | 340,2 | 1 423,3 | 166,4 | 605,9 | 467,6 |
| 28. Okt. - Oct. | 349,5 | 325,8 | 519,7 | 326,0 | 176,4 | 950,9 | 343,0 | 1 398,6 | 163,3 | 597,7 | 460,6 |
| 25. Nov. - Nov. | 336,3 | 319,9 | 489,9 | 293,5 | 163,3 | 859,0 | 327,0 | 1 308,2 | 153,2 | 554,1 | 433,4 |
| 30. Dez. - Déc. | 358,6 | 321,2 | 521,4 | 314,3 | 160,1 | 893,8 | 328,9 | 1 372,1 | 159,6 | 572,0 | 448,7 |
| 1967 | | | | | | | | | | | |
| 27. Jan. - Jan. | 372,7 | 257,6 ²⁾ | 600,5 | 327,1 | 172,6 | 933,3 | 342,5 | 1 456,6 | 173,6 | 601,7 | 462,8 ²⁾ |
| 24. Feb. - Fév. | 375,7 | 263,1 | 606,5 | 356,8 | 171,5 | 990,7 | 370,8 | 1 563,7 | 183,7 | 642,1 | 484,7 |
| 31. März - Mars | 360,6 | 260,8 | 595,7 | 362,4 | 170,0 | 965,6 | 376,7 | 1 481,7 | 178,5 | 626,3 | 473,2 |
| 7. Apr. - Avr. | 360,8 | 259,8 | 589,4 | 359,7 | 171,4 | 972,5 | 370,7 | 1 508,4 | 179,4 | 629,6 | 473,9 |
| 14. | 360,9 | 259,4 | 584,9 | 361,9 | 170,6 | 975,9 | 368,7 | 1 493,9 | 173,8 | 627,0 | 472,6 |
| 21. | 371,5 | 262,3 | 594,9 | 372,5 | 171,4 | 987,3 | 377,5 | 1 542,9 | 175,0 | 640,4 | 483,0 |
| 28. | 368,2 | 259,0 | 582,6 | 365,7 | 174,4 | 986,8 | 377,6 | 1 541,6 | 173,8 | 640,5 | 480,3 |
| 5. Mai - Mai | 368,8 | 258,0 | 577,8 | 336,2 | 178,3 | 990,7 | 367,8 | 1 533,1 | 172,5 | 631,7 | 474,0 |
| 12. | 373,8 | 258,9 | 581,4 | 336,1 | 176,8 | 996,4 | 367,2 | 1 512,3 | 177,0 | 629,9 | 474,9 |
| 19. | 372,1 | 258,3 | 583,0 | 340,1 | 175,8 | 1 022,0 | 367,6 | 1 497,8 | 180,9 | 634,0 | 476,5 |
| 26. | 359,4 | 254,4 | 576,1 | 331,6 | 170,8 | 987,7 | 361,2 | 1 463,0 | 171,9 | 617,2 | 464,3 |
| 2. Juni - Juin | 358,3 | 252,7 | 561,4 | 323,2 | 167,7 | 965,0 | 353,5 | 1 424,2 | 168,9 | 602,8 | 455,9 |
| 9. | 364,8 | 253,5 | 568,1 | 329,0 | 167,4 | 986,9 | 357,1 | 1 464,2 | 170,0 | 614,9 | 463,8 |
| 16. | 360,4 | 250,9 | 556,4 | 332,2 | 167,4 | 973,2 | 355,3 | 1 432,4 | 167,6 | 606,4 | 458,1 |
| 23. | 361,4 | 250,6 | 555,9 | 334,9 | 168,4 | 972,4 | 352,4 | 1 431,4 | 170,3 | 605,2 | 457,9 |
| 30. | 362,7 | 249,8 | 555,7 | 328,5 | 167,6 | 982,1 | 352,5 | 1 423,0 | 168,2 | 606,1 | 458,0 |
| 7. Juli - Juil. | 369,7 | 251,4 | 561,4 | 329,9 | 166,5 | 999,3 | 360,3 | 1 442,0 | 172,3 | 615,8 | 464,7 |
| 14. | 367,2 | 248,9 | 554,6 | 326,5 | 166,0 | 971,1 | 354,0 | 1 393,4 | 177,2 | 600,2 | 456,3 |

1) Letzter Freitag. - Dernier vendredi.

2) Ab Anfang 1967 ohne Interhandel; Indizes am 30. Dezember 1966 ohne Interhandel: Finanzgesellschaften 243,6, Total 437,8. Depuis 1967 Interhandel non comprise; indices au 30 décembre 1966 Interhandel non comprise: Sociétés financières 243,6, total 437,8.

Markt schweizerischer Staatsanleihen - Marché des fonds d'Etats fédéraux

25

| Anleihe Emprunt | Fälligkeit Echéance | Künd- barkeit Date de démon- stration | Betrag in Mio Fr. Mont- tant en millions de fr. 1) | Emis- sions- kurs Cours d'émis- sion % | 1966 2) | | Juni - Juni 1967 2) | | | Jan. bis Juni Jan. à Juin 1967 2) | | |
|-----------------------|------------------------|--|---|--|--------------|--------------|------------------------|--------------|---|---|--------------|-------|
| | | | | | Maxi- mum | Mini- mum | Maxi- mum | Mini- mum | Letzter Kurs Dernier cours % 3) | Maxi- mum | Mini- mum | |
| | | | | | % | % | % | % | % | % | % | |
| 3 % SBB | 1938 | 1949-1973 | jederzeit | 66 | 100,00 | 99,15 | 97,90 | 97,50 | 97,00 | 97,25 | 97,50 | 97,00 |
| 3 1/2 % Eidg. Anleihe | 1943 | 1954-1968 | » | 83 | 100,00 | 100,10 | 99,00 | - | 99,75 | 99,75 | 99,85 | 99,25 |
| 3 1/4 % » » | Dez. 1946 | 1971 | » | 200 | 100,00 | 97,25 | 95,20 | 94,75 | 94,50 | 94,50 | 95,00 | 94,00 |
| 3 % » » | 1949 | 1974 | 1967 | 100 | 101,00 | 93,50 | 92,10 | 91,60 | 91,50 | 91,50 | 92,50 | 91,50 |
| 3 % » » | 1950 | 1980 | 1972 | 150 | 105,40 | 90,70 | 88,30 | - | 86,50 | 86,50 | 88,10 | 86,50 |
| 3 % » » | März 1951 | 1969 | 1965 | 200 | 102,40 | 97,25 | 96,20 | 98,15 | 97,85 | 98,15 | 98,15 | 96,40 |
| 3 % » » | Mal 1951 | 1971 | 1965 | 200 | 100,75 | 95,70 | 93,70 | 94,10 | 94,00 | 94,10 | 94,10 | 93,25 |
| 3 % » » | 1952 | 1970 | 1965 | 200 | 100,75 | 95,90 | 94,00 | 96,25 | 96,10 | 96,20 | 96,50 | 94,10 |
| 2 3/4 % » » | März 1954 | 1972 | 1966 | 250 | 101,40 | 92,75 | 91,50 | 91,75 | 90,75 | 91,50 | 91,90 | 90,50 |
| 2 3/4 % » » | Juni 1954 | 1974 | 1969 | 220 | 102,40 | 91,35 | 89,20 | 88,50 | 87,50 | 88,00 | 88,75 | 87,00 |
| 3 % » » | Juni 1955 | 1975 | 1970 | 400 | 100,40 | 92,20 | 87,60 | 88,35 | 87,50 | 88,35 | 89,00 | 87,50 |
| 3 % » » | 1956 | 1973 | 1968 | 338 | 99,70 | 94,00 | 91,10 | 91,25 | 90,50 | 91,15 | 91,85 | 90,00 |
| 4 % » Kassascheine | 1964 | 1969 | - | 150 | 99,20 | 100,60 | 98,10 | 99,30 | 99,10 | 99,30 | 99,30 | 98,15 |
| 4 1/4 % » Anleihe | 1965 | 1977 | 1975 | 150 | 98,40 | 100,10 | 96,25 | 95,40 | 94,75 | 94,75 | 95,50 | 94,75 |
| 4 % » Kassascheine | 1965 | 1970 | - | 150 | 99,70 | 99,90 | 97,25 | 99,30 | 99,10 | 99,20 | 99,30 | 97,25 |
| 4 1/2 % » Anleihe | 1966 | 1981 | 1978 | 360 | 99,65 | 99,60 | 97,00 | 98,35 | 97,75 | 98,00 | 98,35 | 96,25 |
| 4 1/4 % » » | 1966 | 1976 | - | 50 | 98,70 | 99,50 | 97,00 | - | 96,75 | 96,75 | 97,50 | 96,75 |
| 4 % » Kassascheine | 1966 | 1971 | - | 140 | 99,40 | 98,75 | 97,25 | 99,25 | 98,75 | 99,00 | 99,25 | 97,50 |

1) Stand am 31. Dezember 1966. - Montant au 31 décembre 1966.
 2) Comptantkurs an der Zürcher Börse. - Cours au comptant à la bourse de Zurich.
 3) Comptant- oder Geldkurs an der Zürcher Börse. - Cours au comptant ou demandé à la bourse de Zurich.

Index ausländischer in der Schweiz kotierter Anleihen - Indice d'emprunts étrangers cotés en Suisse

26

| Stichtag Jour critère 1) | Europäische Anleihen - Emprunts européens | | | | | | | | | Europä- ische u. außereuro- päische Anleihen 1926-1938 | Außer- europä- ische Anleihen seit 1951 | Anleihen der Welt- bank Emprunts de la Ban- que de Recons- truction | Gesamt- index Indice total 3) |
|---|---|---------------------------------|--------------------------------|---|-------------------------------|---|---|--|-------|---|---|--|---|
| | Bel- gische u. nie- derlän- dische Belges et néer- landais 2) | Deut- sche Alle- mands | Eng- lische Ang- lais | Fran- zösi- sche Fran- çais | Italie- nische Italiens | Oester- reichli- sche Autri- chiens | Skand- inavi- sche Scan- dina- ves | Euro- An- leihen Euro- em- prunts | | | | | |
| | 18 | 27 | 17 | 16 | 10 | 14 | 25 | 6 | 7 | | | | |
| Gegenwärtige Anzahl Kotierungen - Nombre actuel de cotations | | | | | | | | | | | | | |
| Emissionswert in Millionen Franken - Valeur d'émission en millions de francs | | | | | | | | | | | | | |
| | 828,4 | 994,6 | 828,5 | 569,4 | 352,8 | 233,3 | 764,5 | 542,6 | 37,9 | 1 210,9 | 679,5 | 7 168,3 | |
| Kurswert in Prozent des Emissionswertes - Valeur boursière en pour-cent de la valeur d'émission | | | | | | | | | | | | | |
| Dez. - Déc. | | | | | | | | | | | | | |
| 1964 | 101,02 | 103,71 | 101,08 | 100,57 | 95,45 | 104,24 | 101,09 | - | 45,08 | 101,74 | 98,54 | 100,67 | |
| 1965 | 97,77 | 98,17 | 95,48 | 96,39 | 94,41 | 100,95 | 97,06 | - | 46,17 | 98,47 | 95,35 | 96,77 | |
| 1966 | | | | | | | | | | | | | |
| Mai - Mai | 97,48 | 97,08 | 95,75 | 94,24 | 94,73 | 100,11 | 96,49 | - | 45,03 | 98,83 | 94,29 | 96,31 | |
| Juni - Juin | 97,53 | 96,40 | 94,53 | 94,61 | 94,62 | 99,55 | 95,91 | - | 45,87 | 98,92 | 93,61 | 95,96 | |
| Juli - Juil. | 97,36 | 96,69 | 93,33 | 94,58 | 94,74 | 99,09 | 96,04 | - | 46,24 | 99,62 | 93,66 | 95,98 | |
| Aug. - Août | 97,57 | 96,06 | 93,02 | 94,66 | 94,78 | 99,52 | 96,84 | - | 45,20 | 100,43 | 92,88 | 96,08 | |
| Sep. - Sep. | 97,20 | 94,71 | 93,12 | 94,64 | 94,36 | 99,15 | 95,84 | - | 44,51 | 99,40 | 93,25 | 95,49 | |
| Okt. - Oct. | 97,00 | 94,75 | 93,00 | 95,02 | 94,21 | 99,00 | 96,09 | - | 44,72 | 99,77 | 95,45 | 95,83 | |
| Nov. - Nov. | 96,94 | 94,71 | 93,34 | 94,55 | 93,81 | 98,17 | 95,56 | - | 44,87 | 99,57 | 94,42 | 95,55 | |
| Dez. - Déc. | 96,90 | 95,40 | 92,77 | 94,43 | 94,21 | 97,70 | 95,51 | - | 45,86 | 99,20 | 93,13 | 95,32 | |
| 1967 | | | | | | | | | | | | | |
| Jan. - Jan. | 97,87 | 96,37 | 95,74 | 95,41 | 94,78 | 99,13 | 96,53 | 96,73 | 46,52 | 100,56 | 95,63 | 96,82 | |
| Feb. - Fév. | 98,33 | 98,39 | 97,20 | 97,55 | 95,42 | 100,61 | 97,77 | 98,18 | 47,20 | 101,43 | 95,57 | 98,00 | |
| März - Mars | 98,29 | 99,84 | 96,77 | 96,93 | 95,10 | 100,14 | 97,65 | 101,23 | 46,97 | 101,18 | 95,52 | 98,14 | |
| Apr. - Avr. | 98,75 | 100,72 | 97,88 | 97,96 | 95,32 | 100,61 | 98,43 | 102,53 | 47,51 | 101,89 | 96,05 | 98,93 | |
| Mai - Mai | 98,44 | 100,67 | 98,06 | 98,51 | 95,29 | 100,98 | 98,45 | 102,89 | 47,53 | 101,77 | 96,08 | 98,98 | |
| Juni - Juin | 98,46 | 99,95 | 97,27 | 97,66 | 95,25 | 100,62 | 98,14 | 101,59 | 49,37 | 101,31 | 94,89 | 98,44 | |

Es sind nur die seit 1922 in der Schweiz aufgelegt und kotierten wichtigen Anleihen (schweizerische Tranche) berücksichtigt. Seuls les principaux emprunts émis et cotés en Suisse (tranche suisse) à partir de 1922 sont pris en considération.

1) Gewöhnlich am 25. oder 24. des Monats. - Généralement le 25 ou le 24 du mois.
 2) Einschließlich Kongo. - Y compris le Congo.
 3) Mit Einschluß von zwei portugiesischen, zwei spanischen und einer luxemburgischen Anleihe.
 Y compris deux emprunts portugais, deux emprunts espagnols et un emprunt luxembourgeois.

Obligationenrendite im Ausland - Rendement des obligations à l'étranger

In Prozent - En pour-cent

27

| Jahresmittel und Monat Moyenne annuelle et mois | Belgien Belgique | Dänemark Danemark | Deutschland-West Allemagne occidentale | Frankreich France | Großbritannien Grande-Bretagne | Italien Italie | Niederlande Pays-Bas | Schweden Suède | Vereinigte Staaten Etats-Unis | Kanada Canada |
|--|---|------------------------|---|-----------------------------|-----------------------------------|--------------------------|-------------------------|-----------------------|----------------------------------|------------------|
| | Emprunts d'Etat émis après le 1er déc. 1962 | 3½% Staatsanleihe 1886 | Anleihen der öffentlichen Hand | Sect. public et semi-public | 2¼% Consols | Moyenne des Fonds d'Etat | 3¼% Staatsanleihe 1948 | 3% Staatsanleihe 1934 | Treasury Bonds ¹⁾ | 3¼% 1975-78 |
| 1964 | 6,39 | 6,24 | 6,2 | 5,45 | 6,03 | 5,79 | 4,94 | 4,81 | 4,15 | 5,19 |
| 1965 | 6,44 | 7,35 | 7,1 | 5,47 | 6,42 | 5,43 | 5,22 | 5,01 | 4,21 | 5,27 |
| 1966 | 6,63 | 7,86 | 8,1 | 5,88 | 6,81 | 5,48 | 6,25 | 5,76 | 4,66 | 5,81 |
| 1966 | | | | | | | | | | |
| Mai - Mai | 6,59 | 7,82 | 8,2 | 5,72 | 6,75 | 5,49 | 6,24 | 5,73 | 4,57 | 5,70 |
| Juni - Juin | 6,64 | 7,82 | 8,4 | 6,00 | 6,90 | 5,54 | 6,30 | 6,08 | 4,63 | 5,75 |
| Juli - Juil. | 6,67 | 8,05 | 8,6 | 5,99 | 7,04 | 5,50 | 6,32 | 6,25 | 4,74 | 5,82 |
| Aug. - Août | 6,69 | 8,05 | 8,6 | 5,98 | 7,17 | 5,55 | 6,53 | 6,10 | 4,80 | 6,09 |
| Sep. - Sep. | 6,73 | 8,05 | 8,5 | 5,99 | 7,12 | 5,62 | 6,37 | 5,85 | 4,79 | 5,91 |
| Okt. - Oct. | 6,76 | 8,05 | 8,4 | 6,09 | 6,90 | 5,63 | 6,51 | 5,84 | 4,70 | 5,89 |
| Nov. - Nov. | 6,67 | 8,05 | 8,2 | 6,16 | 6,78 | 5,64 | 6,51 | 5,74 | 4,74 | 6,03 |
| Dez. - Déc. | 6,73 | 8,13 | 7,7 | 6,13 | 6,76 | 5,61 | 6,41 | 5,49 | 4,65 | 5,91 |
| 1967 | | | | | | | | | | |
| Jan. - Jan. | 6,76 | 8,13 | 7,5 | 6,15 | 6,61 | 5,56 | 5,87 | 5,46 | 4,40 | 5,74 |
| Feb. - Fév. | 6,74 | 8,24 | 7,4 | 6,02 | 6,40 | 5,52 | 5,88 | 5,37 | 4,47 | 5,70 |
| März - Mars | 6,76 | 8,05 | 7,2 | 6,08 | 6,39 | 5,56 | 5,83 | 5,23 | 4,45 | 5,51 |
| Apr. - Avr. | 6,76 | 8,05 | 6,9 | 6,03 | 6,34 | 5,60 | 5,82 | 5,24 | 4,51 | 5,60 |
| Mai - Mai | 6,77 | 7,95 | 6,9 | 6,00 | 6,51 | 5,62 | 5,86 | 5,26 | 4,76 | . |
| Juni - Juin | . | 8,00 | . | . | 6,70 | . | 6,03 | . | 4,82 | . |

1) Steuerpflichtige Obligationen mit mindestens 10 Jahren Laufzeit. - Obligations imposables d'au moins 10 ans d'échéance.

Ausländische Industriekursindizes - Indices des cours des actions industrielles à l'étranger

28

| Jahresmittel und Monat Moyenne annuelle et mois | Belgien Belgique | Dänemark Danemark | Deutschland-West Allemagne occidentale | Frankreich France | Großbritannien Grande-Bretagne Investors'Chronicle | Niederlande Pays-Bas | Schweden Suède Affärsvärlden | USA Standard and Poor's Corp. | Kanada Canada |
|--|---------------------|----------------------|---|----------------------|--|-------------------------|------------------------------------|----------------------------------|------------------|
| | 1958 = 100 | | | | | | | | |
| 1964 | 125 | 156 | 228 | 150 | 193 | 233 | 185 | 175 | 180 |
| 1965 | 116 | 161 | 203 | 140 | 181 | 228 | 213 | 189 | 200 |
| 1966 | 96 | 168 | 175 | 131 | 183 | 192 | 190 | 184 | 191 |
| 1966 | | | | | | | | | |
| Mai - Mai | 96 | 174 | 184 | 130 | 198 | 198 | 197 | 188 | 196 |
| Juni - Juin | 98 | 177 | 174 | 129 | 200 | 191 | 200 | 187 | 196 |
| Juli - Juil. | 93 | 179 | 163 | 127 | 191 | 186 | 195 | 186 | 194 |
| Aug. - Août | 92 | 175 | 163 | 128 | 171 | 174 | 179 | 175 | 185 |
| Sep. - Sep. | 87 | 168 | 167 | 120 | 168 | 176 | 181 | 168 | 175 |
| Okt. - Oct. | 85 | 164 | 163 | 118 | 166 | 182 | 177 | 166 | 171 |
| Nov. - Nov. | 87 | 153 | 158 | 127 | 162 | 176 | 169 | 174 | 175 |
| Dez. - Déc. | 84 | 150 | 158 | 121 | 167 | 178 | 164 | 175 | 178 |
| 1967 | | | | | | | | | |
| Jan. - Jan. | 82 | 148 | 157 | 117 | 173 | 189 | 175 | 182 | 189 |
| Feb. - Fév. | 89 | 146 | 165 | 121 | 173 | 201 | 174 | 189 | 194 |
| März - Mars | 91 | 141 | 169 | 115 | 176 | 204 | 175 | 194 | 196 |
| Apr. - Avr. | 93 | 144 | 168 | 113 | 185 | 210 | 176 | 198 | 199 |
| Mai - Mai | 93 | . | 165 | 117 | 189 | 213 | 175 | 202 | 200 |
| Juni - Juin | . | . | . | . | . | . | . | . | . |

29

Öffentlich aufgelegte schweizerische Obligationenanleihen - Emissions publiques d'emprunts suisses

(Ohne Gewähr für Vollständigkeit - Omissions réservées)
In 1000 Franken - En 1000 francs

29

| Zeichnungsfrist Période de souscription | Schuldner Débiteur | Zinsfuß Taux % | Emissionskurs Cours d'émission % | Brutto-Rendite Rendement brut % | Netto-Rendite Rendement net ¹⁾ % | Fälligkeit Echéance | Kündbar Dénoncable | Nominalwert Valeur nominale | Emissionswert Valeur d'émission | Konversion Conversion | Neubeanspruchung des Marktes Argent frais demandé au marché |
|--|---|----------------------|--|---------------------------------------|---|------------------------|-----------------------|--------------------------------|------------------------------------|--------------------------|--|
| 1967 | | | | | | | | | | | |
| 5.1.-11.1. | Kanton Bern | 5% | 100,00 | 5,25 | 5,19 | 1983 | 1977 | 35 000 | 35 000 | - | 35 000 |
| 10.1.-16.1. | EUROFIMA Europäische Gesellschaft für die Finanzierung von Eisenbahnmaterial, Basel | 5% | 99,40 | 5,82 | 5,75 | 1972-84 | 1979 | 30 000 | 29 820 | - | 29 820 |
| 11.1.-17.1. | Pfandbriefzentrale der schweizerischen Kantonalbanken, Zürich, Serie 101 | 5% | 100,00 | 5,25 | 5,19 | 1982 | 1977 | 35 000 | 35 000 | - | 35 000 |
| 13.1.-19.1. | Kraftwerke Mattmark AG, Saas Grund | 5% | 100,00 | 5,75 | 5,69 | 1983 | 1978 | 30 000 | 30 000 | - | 30 000 |
| 17.1.-23.1. | Stadt Zürich | 5% | 100,00 | 5,25 | 5,19 | 1982 | 1977 | 40 000 | 40 000 | 35 000 | 5 000 |
| 18.1.-24.1. | Crédit foncier vaudois, Lausanne, série 42 | 5% | 100,00 | 5,50 | 5,44 | 1982 | 1977 | 25 000 | 25 000 | - | 25 000 |
| 19.1.-25.1. | Stadt Baden | 5% | 98,00 | 5,49 | 5,42 | 1979 | 1977 | 10 000 | 9 800 | - | 9 800 |
| 24.1.-30.1. | St. Gallische Kantonalbank | 5% | 99,65 | 5,29 | 5,22 | 1979 | 1976 | 20 000 | 19 930 | - | 19 930 |
| 25.1.-31.1. | Nordostschweizerische Kraftwerke AG, Baden ... | 5½ | 100,40 | 5,46 | 5,40 | 1982 | 1978 | 40 000 | 40 160 | 15 000 | 25 160 |
| 27.1.- 2.2. | Kanton Schaffhausen | 5% | 99,40 | 5,33 | 5,25 | 1977 | - | 18 000 | 17 892 | - | 17 892 |
| 1.2.- 7.2. | Kanton Basel-Stadt | 5% | 100,00 | 5,25 | 5,19 | 1982 | 1977 | 50 000 | 50 000 | 35 000 | 15 000 |
| 2.2.- 8.2. | Schweizerische Bodenkredit-Anstalt, Zürich, Serie Z | 5½ | 100,00 | 5,50 | 5,43 | 1979 | 1977 | 18 000 | 18 000 | - | 18 000 |
| 3.2.- 9.2. | Banque de l'Etat de Fribourg | 5% | 99,00 | 5,38 | 5,31 | 1977 | - | 15 000 | 14 850 | - | 14 850 |
| 3.2.- 9.2. | Grande Dixence S.A., Sion | 5% | 100,00 | 5,75 | 5,69 | 1983 | 1977 | 25 000 | 25 000 | - | 25 000 |
| 8.2.-14.2. | Kanton Thurgau | 5% | 99,40 | 5,32 | 5,25 | 1981 | 1977 | 25 000 | 24 850 | - | 24 850 |
| 10.2.-16.2. | Salanfe S.A., Vernayaz VS | 5% | 99,00 | 5,89 | 5,81 | 1973-82 | 1977 | 15 000 | 14 850 | 10 500 | 4 350 |
| 14.2.-20.2. | Kantonalbank von Bern ... | 5% | 98,40 | 5,43 | 5,36 | 1981 | 1977 | 25 000 | 24 600 | - | 24 600 |
| 16.2.-23.2. | Kraftwerke Brusio AG, Poschiavo | 5% | 99,00 | 5,85 | 5,79 | 1983 | 1978 | 15 000 | 14 850 | - | 14 850 |

¹⁾ Für den Zeichner nach Berücksichtigung des eldg. Titelstempels.
Pour le souscripteur après avoir pris en considération le droit de timbre fédéral sur titres.

Öffentlich aufgelegte schweizerische Obligationenanleihen - Emissions publiques d'emprunts suisses

(Ohne Gewähr für Vollständigkeit - Omissions réservées)

In 1000 Franken - En 1000 francs

| Zeichnungsfrist Période de souscription | Schuldner Débiteur | Zinsfuß Taux % | Emissionskurs Cours d'émission % | Brutto-Rendite Rendement brut % | Netto-Rendite Rendement net 1) % | Fälligkeit Echéance | Kündbar Dénoncable | Nominalwert Valeur nominale | Emissionswert Valeur d'émission | Konversion Conversion | Neubeanspruchung des Marktes Argent frais demandé au marché |
|--|--|----------------------|--|---------------------------------------|--|------------------------|-----------------------|--------------------------------|------------------------------------|--------------------------|--|
| 1967 | | | | | | | | | | | |
| 17.2.-23.2. | Pfandbriefbank schweizerischer Hypothekarinstitute, Zürich, Serie 124 | 5 ¼ | 98,40 | 5,42 | 5,36 | 1982 | 1977 | 30 000 | 29 520 | - | 29 520 |
| 20.2.-24.2. | Caisse hypothécaire du canton de Genève, série 19 | 5 ½ | 99,40 | 5,57 | 5,50 | 1982 | 1979 | 18 000 | 17 892 | - | 17 892 |
| 21.2.-27.2. | Aare-Tessin Aktiengesellschaft für Elektrizität (Atel), Olten | 5 ¼ | 100,00 | 5,75 | 5,68 | 1982 | 1977 | 25 000 | 25 000 | - | 25 000 |
| 24.2.- 3.3. | Eidgenossenschaft | 5 | 99,40 | 5,06 | 5,00 | 1982 | 1979 | 250 000 | 248 500 | 175 000 | 73 500 |
| 28.2.- 6.3. | Albula-Landwasser Kraftwerke AG, Filisur GR | 5 ¼ | 99,40 | 5,82 | 5,75 | 1982 | 1977 | 15 000 | 14 910 | - | 14 910 |
| 1.3.- 7.3. | Kantonalbank Schwyz | 5 ¼ | 98,40 | 5,44 | 5,37 | 1979 | 1977 | 18 000 | 17 712 | 10 000 | 7 712 |
| 7.3.-13.3. | Forces Motrices de l'Hongrin-Léman S.A., Château-d'Oex | 5 ¼ | 98,40 | 5,90 | 5,84 | 1984 | 1979 | 20 000 | 19 680 | - | 19 680 |
| 9.3.-15.3. | Kraftwerke Oberhasli AG, Innertkirchen | 5 ½ | 100,00 | 5,50 | 5,44 | 1982 | 1977 | 30 000 | 30 000 | 25 000 | 5 000 |
| 10.3.-16.3. | Kanton Luzern | 5 ¼ | 99,40 | 5,32 | 5,25 | 1982 | 1977 | 30 000 | 29 820 | 15 000 | 14 820 |
| 15.3.-21.3. | Pfandbriefzentrale der schweizerischen Kantonalbanken, Zürich, Serie 102 | 5 ¼ | 99,00 | 5,36 | 5,30 | 1982 | 1977 | 50 000 | 49 500 | 37 000 | 12 500 |
| 15.3.-21.3. | Centrale Thermique de Vouvry S.A. (CTV), Vouvry VS | 5 ¼ | 99,00 | 5,86 | 5,80 | 1982 | 1977 | 20 000 | 19 800 | - | 19 800 |
| 21.3.-29.3. | Kanton Aargau | 5 ¼ | 99,40 | 5,32 | 5,25 | 1980 | 1977 | 30 000 | 29 820 | - | 29 820 |
| 23.3.-31.3. | Schaffhauser Kantonalbank | 5 ¼ | 99,40 | 5,33 | 5,25 | 1977 | - | 10 000 | 9 940 | - | 9 940 |
| 29.3.- 4.4. | République et Canton de Genève | 5 ½ | 100,00 | 5,50 | 5,41 | 1968-82 | 1977 | 32 000 | 32 000 | 15 280 | 16 720 |
| 29.3.- 4.4. | Verband landw. Genossenschaften von Bern und benachbarter Kantone (VLG Bern) | 5 ¼ | 99,40 | 5,82 | 5,75 | 1979 | 1977 | 8 000 | 7 952 | - | 7 952 |
| 4.4.-10.4. | Engadiner Kraftwerke AG, Zernez | 5 ¼ | 99,40 | 5,82 | 5,75 | 1982 | 1977 | 35 000 | 34 790 | - | 34 790 |

1) Für den Zeichner nach Berücksichtigung des eldg. Titelstempels.

Pour le souscripteur après avoir pris en considération le droit de timbre fédéral sur titres.

29

Fortsetzung
Suite

Öffentlich aufgelegte schweizerische Obligationenanleihen - Emissions publiques d'emprunts suisses

(Ohne Gewähr für Vollständigkeit - Omissions réservées)

In 1000 Franken - En 1000 francs

29
Fortsetzung
Suite

| Zeichnungsfrist Période de souscription | Schuldner Débiteur | Zinsfuß Taux % | Emissionskurs Cours d'émission % | Brutto-Rendite Rendement brut % | Netto-Rendite Rendement net ¹⁾ % | Fälligkeit Echéance | Kündbar Dénouçable | Nominalwert Valeur nominale | Emissionswert Valeur d'émission | Konversion Conversion | Neubeanspruchung des Marktes Argent frais demandé au marché |
|--|--|----------------------|--|---------------------------------------|---|------------------------|-----------------------|--------------------------------|------------------------------------|--------------------------|--|
| 1967 | | | | | | | | | | | |
| 6.4.-13.4. | Ville de Pully | 5½ | 99,40 | 5,57 | 5,50 | 1982 | 1977 | 5 000 | 4 970 | - | 4 970 |
| 4. | Comune di Giubiasco | 5½ | 98,40 | 5,71 | 5,63 | 1969-79 | 1977 | 1 200 | 1 181 | - | 1 181 |
| 10.4.-14.4. | Graubündner Kantonalbank | 5¼ | 99,40 | 5,32 | 5,25 | 1982 | 1977 | 30 000 | 29 820 | - | 29 820 |
| 13.4.-19.4. | Stadt St. Gallen..... | 5¼ | 99,40 | 5,32 | 5,25 | 1979 | 1977 | 15 000 | 14 910 | - | 14 910 |
| 18.4.-24.4. | Maggia Kraftwerke AG, Locarno | 5½ | 99,40 | 5,57 | 5,50 | 1982 | 1977 | 30 000 | 29 820 | - | 29 820 |
| 19.4.-25.4. | Basellandschaftliche Kantonalbank | 5¼ | 99,65 | 5,29 | 5,25 | 1982 | 1977 | 35 000 | 34 878 | 15 000 | 19 878 |
| 25.4.- 2.5. | Stadt Zürich, Mai-Ausgabe | 5¼ | 100,00 | 5,25 | 5,19 | 1982 | 1977 | 35 000 | 35 000 | - | 35 000 |
| 27.4.- 3.5. | Kanton Schwyz | 5¼ | 99,40 | 5,32 | 5,25 | 1981 | 1977 | 15 000 | 14 910 | 6 000 | 8 910 |
| 3.5.-10.5. | Ville de Genève | 5¼ | 99,00 | 5,36 | 5,29 | 1982 | 1977 | 15 000 | 14 850 | - | 14 850 |
| 3.5.-10.5. | Société Anonyme l'Energie de l'Ouest-Suisse (EOS), Lausanne..... | 5½ | 100,00 | 5,50 | 5,44 | 1982 | 1977 | 25 000 | 25 000 | 20 000 | 5 000 |
| 5.5.-11.5. | Canton de Vaud | 5¼ | 100,00 | 5,25 | 5,19 | 1982 | 1977 | 35 000 | 35 000 | - | 35 000 |
| 10.5.-18.5. | Hypothekarkasse des Kantons Bern | 5 | 99,00 | 5,11 | 5,04 | 1981 | 1977 | 25 000 | 24 750 | - | 24 750 |
| 12.5.-18.5. | ELECTRA-MASSA, Naters VS | 5½ | 99,00 | 5,61 | 5,54 | 1982 | 1977 | 25 000 | 24 750 | - | 24 750 |
| 17.5.-23.5. | Stadt Zug | 5¼ | 100,00 | 5,25 | 5,19 | 1982 | 1977 | 20 000 | 20 000 | - | 20 000 |
| 5. | Comune di Brissago..... | 5½ | 99,40 | 5,59 | 5,50 | 1969-79 | 1977 | 1 000 | 994 | - | 994 |
| 18.5.-24.5. | Schweizerische Gesell- schaft für Metallwerte, Zürich | 5¼ | 99,40 | 5,82 | 5,75 | 1982 | 1977 | 25 000 | 24 850 | - | 24 850 |
| 19.5.-24.5. | Crédit foncier vaudois, Lausanne, série 43 | 5¼ | 100,00 | 5,25 | 5,19 | 1982 | 1977 | 50 000 | 50 000 | 50 000 | - |
| 23.5.-29.5. | Stadt Thun | 5¼ | 100,00 | 5,25 | 5,19 | 1982 | 1977 | 12 000 | 12 000 | 5 000 | 7 000 |
| 24.5.-30.5. | Thurgauische Kantonal- bank | 5 | 99,00 | 5,11 | 5,04 | 1981 | 1977 | 25 000 | 24 750 | - | 24 750 |

¹⁾ Für den Zeichner nach Berücksichtigung des eidg. Titelstempels.
Pour le souscripteur après avoir pris en considération le droit de timbre fédéral sur titres.

Öffentlich aufgelegte schweizerische Obligationenanleihen – Emissions publiques d'emprunts suisses

(Ohne Gewähr für Vollständigkeit – Omissions réservées)

In 1000 Franken – En 1000 francs

| Zeichnungsfrist Période de souscription | Schuldner Débiteur | Zinsfuß Taux % | Emissionskurs Cours d'émission % | Brutto-Rendite Rendement brut % | Netto-Rendite Rendement net ¹⁾ % | Fälligkeit Echéance | Kündbar Dénouçable | Nominalwert Valeur nominale | Emissionswert Valeur d'émission | Konversion Con-version | Neubeanspruchung des Marktes Argent frais demandé au marché |
|--|---|----------------------|--|---------------------------------------|---|------------------------|-----------------------|--------------------------------|------------------------------------|---------------------------|--|
| 1967 | | | | | | | | | | | |
| 29.5.– 2.6. | Bernische Kraftwerke AG, Bern | 5¼ | 100,00 | 5,25 | 5,18 | 1980 | 1977 | 40 000 | 40 000 | – | 40 000 |
| 30.5.– 5.6. | Kanton St. Gallen | 5 | 99,40 | 5,07 | 5,00 | 1979 | 1977 | 35 000 | 34 790 | – | 34 790 |
| 31.5.– 6.6. | Zürcher Kantonalbank, Serie 23 | 5 | 99,40 | 5,06 | 5,00 | 1982 | 1977 | 60 000 | 59 640 | 50 000 | 9 640 |
| 2.6.– 8.6. | Ville de Lausanne | 5 | 98,40 | 5,17 | 5,10 | 1982 | 1977 | 25 000 | 24 600 | – | 24 600 |
| 8.6.–14.6. | Kraftwerke Oberhasli AG, Innertkirchen | 5¼ | 100,00 | 5,25 | 5,19 | 1982 | 1977 | 30 000 | 30 000 | 25 000 | 5 000 |
| 9.6.–15.6. | Stadt Brugg | 5¼ | 100,00 | 5,25 | 5,18 | 1979 | 1977 | 7 500 | 7 500 | – | 7 500 |
| 6. | Comune di Vacallo | 5½ | 100,00 | 5,50 | 5,42 | 1969-79 | 1977 | 1 500 | 1 500 | – | 1 500 |
| 13.6.–19.6. | Pfandbriefbank schweizerischer Hypothekar-Institute, Zürich, Serie 125 | 5 | 99,40 | 5,06 | 5,00 | 1982 | 1977 | 50 000 | 49 700 | 10 000 | 39 700 |
| 15.6.–21.6. | Ville de Neuchâtel | 5 | 98,40 | 5,17 | 5,10 | 1982 | 1977 | 20 000 | 19 680 | – | 19 680 |
| 20.6.–26.6. | Banque cantonale du Valais, série X..... | 5¼ | 100,00 | 5,25 | 5,19 | 1982 | 1977 | 20 000 | 20 000 | 10 000 | 10 000 |
| 22.6.–28.6. | Cantone Ticino | 5 | 98,40 | 5,17 | 5,10 | 1982 | 1977 | 30 000 | 29 520 | – | 29 520 |
| 23.6.–29.6. | Stadt Schaffhausen | 5¼ | 100,00 | 5,25 | 5,18 | 1979 | 1977 | 12 000 | 12 000 | – | 12 000 |
| 27.6.– 3.7. | Luzerner Kantonalbank.... | 5¼ | 100,40 | 5,20 | 5,13 | 1980 | 1977 | 20 000 | 20 080 | – | 20 080 |
| 29.6.– 5.7. | Canton de Fribourg | 5¼ | 100,40 | 5,21 | 5,14 | 1982 | 1977 | 30 000 | 30 120 | – | 30 120 |
| 5.7.–12.7. | Société Internationale Pirelli S.A., Basel..... | 5¼ | 99,40 | 5,82 | 5,75 | 1982 | 1977 | 35 000 | 34 790 | – | 34 790 |

¹⁾ Für den Zeichner nach Berücksichtigung des eidg. Titelstempels.
Pour le souscripteur après avoir pris en considération le droit de timbre fédéral sur titres.

In der Schweiz öffentlich aufgelegte ausländische Obligationenanleihen
Emissions publiques d'emprunts étrangers en Suisse

(Ohne Gewähr für Vollständigkeit - Omissions réservées)

In 1000 Franken - En 1000 francs

30

| Zeichnungsfrist Période de souscription | Schuldner Débiteur | Zinsfuß Taux % | Emissionskurs Cours d'émission % | Brutto-Rendite Rendement brut % | Netto-Rendite Rendement net ¹⁾ % | Fälligkeit Echéance | Kündbar Dénouçable | Nominalwert Valeur nominale | Emissionswert Valeur d'émission | Konversion Con- version | Neubeanspruchung des Marktes Argent frais demandé au marché |
|--|--|----------------------|--|---------------------------------------|---|------------------------|-----------------------|--------------------------------|------------------------------------|-------------------------------|--|
| 1967 | | | | | | | | | | | |
| 18.1.-23.1. | The Distillers Company Limited, Edinburgh | 5 ¾ | 99,00 | 5,88 | 5,88 | 1978-82 | 1971 | 50 000 | 49 500 | - | 49 500 |
| 6.3.-10.3. | Dow Chemical, Overseas Capital Corporation, Midland, Michigan, USA | 5 ½ | 99,00 | 5,6 | 5,6 | 1972-79 | 1972 | 50 000 | 49 500 | - | 49 500 |
| 3. | Imperial Chemical Industries Limited, London, Internationale Anleihe von \$ 30 Mio | 6 ½ | 99,50 | 6,6 | 6,6 | 1978-82 | 1978 | 43 350 ²⁾ | 43 133 ²⁾ | - | 43 133 ²⁾ |
| 7.4.-12.4. | Commonwealth of Australia | 5 ½ | 100,00 | 5,50 | 5,50 | 1978-82 | 1977 | 50 000 | 50 000 | - | 50 000 |
| 18.4.-24.4. | A/S Christiania Glasmagasin, Oslo | 6 | 100,00 | 6,00 | 6,00 | 1974 | - | 4 500 | 4 500 | - | 4 500 |
| 11.5.-17.5. | NCR International Finance Corporation, Dayton, Ohio, USA | 5 ¼ | 99,00 | 5,36 | 5,36 | 1978-82 | 1970 | 50 000 | 49 500 | - | 49 500 |
| 5. | International Standard Electric Corporation (ISEC), New York, Internationale Anleihe von \$ 35 Mio | 6 | 99,00 | 6,12 | 6,12 | 1972-87 | - | 43 200 ²⁾ | 42 768 ²⁾ | - | 42 768 ²⁾ |
| 9.6.-15.6. | International Bank for Reconstruction and Development (Internationale Bank für Wiederaufbau und Förderung der Wirtschaft), Washington, D.C. | 5 | 99,50 | 5,05 | 5,05 | 1980-85 | 1977 | 60 000 | 59 700 | - | 59 700 |
| 22.6.-29.6. | A/S Norsk Elektrisk & Brown Boveri, Oslo ... | 5 ½ | 100,00 | 5,50 | 5,50 | 1973-82 | 1972 | 6 000 | 6 000 | - | 6 000 |
| 6. | Philips International Finance S.A., Luxemburg, Internationale Anleihe von \$ 30 Mio | 6 ½ | 98,00 | 6,83 | 6,83 | 1972-79 | - | 51 840 ²⁾ | 50 803 ²⁾ | - | 50 803 ²⁾ |
| 11.7.-17.7. | Algemene Kunstzijde Unie N.V. (AKU), Arnhem ... | 5 ½ | 100,00 | 5,50 | 5,50 | 1978-82 | 1974 | 50 000 | 50 000 | - | 50 000 |

¹⁾ Der eidg. Titelstempel wurde durch den Anleihenehmer abgelöst. - Le droit de timbre suisse sur titres a été acquitté par la société émettrice.

²⁾ Von Schweizerbanken zur Plazierung übernommen. - Repris par des banques suisses aux fins de placements.

Öffentlich aufgelegte schweizerische Aktienemissionen – Emissions publiques d'actions suisses

(Ohne Gewähr für Vollständigkeit – Omissions réservées)

In 1000 Franken – En 1000 francs

31

| Zelchnungs- frist Période de souscription | Firma Raison sociale | Emissions- preis Prix d'émission % | Nominal- betrag Valeur nominale | Emissions- wert Valeur d'émission |
|--|--|--|--|--|
| 1967 | | | | |
| 20.12.– 5. 1. | Globe Air AG, Basel, Namenaktien | 100 | 2 500 | 2 500 |
| 10. 1.–20. 1. | Società Elettrica Sopracenerina S.A., Locarno | 100 ¹⁾ | 5 000 ²⁾ | 5 000 |
| 10. 2.–20. 2. | Spar- und Leihkasse Schmerikon | 150 ¹⁾ | 500 | 750 |
| 24. 2.–10. 3. | Spar- und Leihkasse in Bern | 100 | 2 600 | 2 600 |
| 14. 3.–23. 3. | Landis & Gyr AG, Zug, Namenaktien Serie B | 100 | 600 | 600 |
| 14. 3.–23. 3. | LG International AG, Zug, Partizipationsscheine | 100 | 213 | 213 |
| 15. 3.–31. 3. | Spar- & Kreditkasse Suhrental, Schöftland | 120 u. 170 | 1 000 | 1 350 |
| 17. 3.– 5. 4. | Editions Rencontre Société anonyme, Lausanne, actions A nominatives | 120 | 155 | 186 |
| | actions B au porteur..... | 120 | 1 845 | 2 214 |
| 14. 4.–24. 4. | Zuger Kantonalbank | 100 u. 210 | 5 000 ³⁾ | 6 375 |
| 1. 5.–15. 5. | Ersparnisanstalt Bütschwil..... | 140 | 500 | 700 |
| 2. 5.–17. 5. | Schweizerische Aluminium AG, Chippis und Zürich, Inhaberaktien | 220 | 35 000 | 77 000 |
| 5. 5.–18. 5. | SWISSAIR Schweizerische Luftverkehr-Aktien- gesellschaft, Zürich, Inhaberaktien | 114,286 | 43 750 | 50 000 |
| 1. 6.–15. 6. | Cementia Holding AG, Zürich | 250 | 500 | 1 250 |
| bis 15. 7. | Aecherli AG, Maschinenfabrik, Reiden, Namenaktien | 100 | 250 | 250 |
| 10. 7.–14. 8. | AG Drahtseilbahn Schwyz–Stoos, Schwyz, Namenaktien, erste Einzahlung 25%..... | 120 ¹⁾ u. 160 ¹⁾ | 1 450 | 525 |

1) Zuzüglich eidg. Titelstempel. – Plus droit de timbre fédéral sur titres.

2) Davon wurden Fr. 1 000 000 den Aktionären der öffentlichen Hand reserviert. – Dont fr. 1 000 000 ont été réservés aux actionnaires de droit public.

3) Davon wurden Fr. 2 500 000 vom Kanton Zug gezeichnet. – Dont fr. 2 500 000 ont été souscrits par le canton de Zoug.

Einzahlung von ausstehendem Aktienkapital - Libération de capital-actions non versé

(Ohne Gewähr für Vollständigkeit - Omissions réservées)

In 1000 Franken - En 1000 francs

32

| Zeichnungsfrist Période de souscription | Firma Raison sociale | Nominalbetrag Valeur nominale | Emissionswert Valeur d'émission |
|--|-------------------------|----------------------------------|------------------------------------|
| 1967 | | | |

Zusammenfassung der öffentlich aufgelegten Emissionen - Résumé des émissions publiques

(Ohne Gewähr für Vollständigkeit - Omissions réservées)

Januar bis Juni - Janvier à Juin

In 1000 Franken - En 1000 francs

33

| Gruppe | Anzahl Nombre | | Nominalwert Valeur nominale | | Emissionswert Valeur d'émission | | Konversionen Conversions | | Neubeanspruchung des Marktes Argent frais demandé au marché | | Groupe |
|--|------------------|------|--------------------------------|-----------|------------------------------------|-----------|-----------------------------|---------|--|-----------|-------------------------------|
| | 1966 | 1967 | 1966 | 1967 | 1966 | 1967 | 1966 | 1967 | 1966 | 1967 | |
| Schweizerische Obligationenanleihen - Emprunts suisses | | | | | | | | | | | |
| Bund | 3 | 1 | 550 000 | 250 000 | 547 250 | 248 500 | 410 000 | 175 000 | 137 250 | 73 500 | Confédération |
| Kantone | 8 | 11 | 233 000 | 335 000 | 232 230 | 333 602 | 20 000 | 71 280 | 212 230 | 262 322 | Cantons |
| Gemeinden | 12 | 15 | 226 000 | 220 200 | 225 394 | 218 985 | 59 500 | 40 000 | 165 894 | 178 985 | Communes |
| Total öffentlich-rechtliche Körperschaften .. | 23 | 27 | 1 009 000 | 805 200 | 1 004 874 | 801 087 | 489 500 | 286 280 | 515 374 | 514 807 | Total emprunts publics |
| Kraftwerke | 15 | 16 | 330 500 | 420 000 | 328 487 | 418 610 | 2 500 | 95 500 | 325 987 | 323 110 | Usines électriques |
| Industrie | 3 | - | 54 900 | - | 54 900 | - | - | - | 54 900 | - | Industrie |
| Warenhandel, Vermittlung .. | 2 | 1 | 30 000 | 8 000 | 29 770 | 7 952 | - | - | 29 770 | 7 952 | Commerce de marchandises |
| Banken | 12 | 15 | 300 000 | 394 000 | 298 262 | 391 762 | 73 000 | 135 000 | 225 262 | 256 762 | Banques |
| Pfandbriefzentralen | 4 | 4 | 185 000 | 165 000 | 184 340 | 163 720 | 53 000 | 47 000 | 131 340 | 116 720 | Centrales des lettres de gage |
| Holdingsgesellschaften | 2 | 2 | 42 000 | 55 000 | 41 748 | 54 670 | - | - | 41 748 | 54 670 | Holdings |
| Übrige Unternehmungen .. | 4 | - | 20 500 | - | 20 392 | - | - | - | 20 392 | - | Autres entreprises |
| Total | 65 | 65 | 1 971 900 | 1 847 200 | 1 962 773 | 1 837 801 | 618 000 | 563 780 | 1 344 773 | 1 274 021 | Total |
| Ausländische Obligationenanleihen in der Schweiz Emprunts étrangers en Suisse | | | | | | | | | | | |
| Total | 8 | 10 | 256 328 | 408 890 | 254 840 | 405 404 | - | - | 254 840 | 405 404 | Total |
| Schweizerische Aktienemissionen¹⁾ - Emissions d'actions suisses¹⁾ | | | | | | | | | | | |
| Kraftwerke | 3 | 1 | 22 363 | 5 000 | 23 071 | 5 000 | - | - | 23 071 | 5 000 | Usines électriques |
| Industrie | 5 | 3 | 27 000 | 37 600 | 47 620 | 80 000 | - | - | 47 620 | 80 000 | Industrie |
| Warenhandel, Vermittlung .. | 3 | - | 4 000 | - | 4 000 | - | - | - | 4 000 | - | Commerce de marchandises |
| Banken | 12 | 5 | 43 700 | 9 600 | 70 049 | 11 775 | - | - | 70 049 | 11 775 | Banques |
| Holdingsgesellschaften | 3 | 2 | 16 299 | 713 | 16 299 | 1 463 | - | - | 16 299 | 1 463 | Holdings |
| Versicherungsgesellschaften | - | - | - | - | - | - | - | - | - | - | Sociétés d'assurances |
| Übrige Unternehmungen .. | 3 | 2 | 36 600 | 46 250 | 36 600 | 52 500 | - | - | 36 600 | 52 500 | Autres entreprises |
| Total | 29 | 13 | 149 962 | 99 163 | 197 639 | 150 738 | - | - | 197 639 | 150 738 | Total |
| Zusammen - En tout | | | | | | | | | | | |
| Total | 102 | 88 | 2 378 190 | 2 355 253 | 2 415 252 | 2 393 943 | 618 000 | 563 780 | 1 797 252 | 1 830 163 | Total |

¹⁾ Einschließlich Einzahlung von ausstehendem Aktienkapital. - Y compris libération de capital-actions non versé.

Rückzahlungen an den Kapitalmarkt - Remboursements au marché des capitaux

(Ohne Gewähr für Vollständigkeit - Omissions réservées)

Nach Gruppen - Par groupes

In 1000 Franken - En 1000 francs

34

| Gruppe 1) | 1967 | | | | | | | | | | | | Jan. bis Juni Jan. à Juin | |
|--|--------------|------------|---------------|---------------|--------------|------------|-------|------|------|------|------|------------------------------|------------------------------|---------------|
| | Jan. | Feb. | März | Apr. | Mai | Juni | Juli | Aug. | Sep. | Okt. | Nov. | Dez. | 1966 | 1967 |
| | Jan. | Fév. | Mars | Avr. | Mai | Juin | Juil. | Août | Sep. | Oct. | Nov. | Déc. | | |
| Schweizerische Obligationenanleihen - Emprunts suisses | | | | | | | | | | | | | | |
| Bund ²⁾ | - | - | - | 13 859 | - | - | | | | | | | 253 822 | 13 859 |
| Kantone | - | - | - | - | - | - | | | | | | | - | - |
| Gemeinden | - | - | - | - | - | - | | | | | | | - | - |
| Total öffentlich-rechtliche Körperschaften .. | - | - | - | 13 859 | - | - | | | | | | | 253 822 | 13 859 |
| Industrie | - | - | - | - | - | - | | | | | | | - | - |
| Banken | - | - | - | - | 500 | - | | | | | | | - | 500 |
| Holdinggesellschaften | - | - | - | - | - | - | | | | | | | - | - |
| Übrige Unternehmungen .. | - | - | 19 000 | - | - | - | | | | | | | 1 000 | 19 000 |
| Total | - | - | 19 000 | 13 859 | 500 | - | | | | | | | 254 822 | 33 359 |
| Schweizerisches Aktienkapital - Capital-actions suisse | | | | | | | | | | | | | | |
| Industrie | 200 | - | - | - | - | - | | | | | | | - | 200 |
| Banken | - | - | - | - | - | - | | | | | | | - | - |
| Holdinggesellschaften | - | - | - | - | 550 | - | | | | | | | 1 585 | 550 |
| Übrige Unternehmungen .. | 1 000 | 140 | - | - | - | 300 | | | | | | | 1 660 | 1 440 |
| Total | 1 200 | 140 | - | - | 550 | 300 | | | | | | | 3 245 | 2 190 |
| Zusammen - En tout | | | | | | | | | | | | | | |
| Total | 1 200 | 140 | 19 000 | 13 859 | 1 050 | 300 | | | | | | | 258 067 | 35 549 |
| 1) Texte français voir tableau 33. | | | | | | | | | | | | 1966 | 1967 | |
| 2) Davon sind - Dont | | | | | | | | | | | | Jan. bis Juni Jan. à Juin | | |
| beim mittleren Verfall zur Rückzahlung gelangte Schuldbucheintragungen - créances inscrites au livre de la dette de la Confédération remboursées à l'échéance moyenne | | | | | | | | | | | | 13 822 | 13 859 | |
| Amortisationszahlungen - amortissements | | | | | | | | | | | | | | |
| Total | | | | | | | | | | | | 13 822 | 13 859 | |

35

Nach Monaten - Par mois

In Millionen Franken - En millions de francs

| Jahr Année | Jan. | Feb. | März | Apr. | Mai | Juni | Juli | Aug. | Sep. | Okt. | Nov. | Dez. | Total | |
|--|------|------|-------|-------|-----|-------|-------|------|------|------|-------|------|---------------|-----------------------------|
| | Jan. | Fév. | Mars | Avr. | Mai | Juin | Juil. | Août | Sep. | Oct. | Nov. | Déc. | Jahr Année | Jan. b. Juni Jan. à Juin |
| Schweizerische Obligationenanleihen - Emprunts suisses | | | | | | | | | | | | | | |
| 1963 | - | - | 200,0 | 128,1 | - | - | - | - | - | - | - | - | 328,1 | 328,1 |
| 1964 | - | - | - | 56,7 | - | 2,5 | - | 0,5 | - | - | 250,0 | - | 309,7 | 59,2 |
| 1965 | 69,5 | - | - | 42,3 | - | 254,5 | - | - | - | - | - | - | 366,3 | 366,3 |
| 1966 | - | - | - | 253,8 | - | 1,0 | - | - | - | - | - | - | 254,8 | 254,8 |
| 1967 | - | - | 19,0 | 13,9 | 0,5 | - | - | - | - | - | - | - | - | 33,4 |
| Ausländische Obligationenanleihen in der Schweiz - Emprunts étrangers en Suisse | | | | | | | | | | | | | | |
| 1963 | 17,3 | - | 3,7 | 1,2 | 3,4 | 8,1 | 8,9 | - | 0,9 | 3,7 | 6,2 | 1,9 | 55,3 | 33,7 |
| 1964 | 2,6 | - | 4,2 | 1,6 | 7,7 | 3,5 | 14,0 | 1,1 | 3,5 | 3,9 | 6,2 | 57,9 | 106,2 | 19,6 |
| 1965 | 5,6 | 5,0 | 4,2 | 1,5 | 7,7 | 6,7 | 18,6 | 1,1 | 1,9 | 12,1 | 8,2 | 7,0 | 79,6 | 30,7 |
| 1966 | 8,0 | 15,0 | 17,5 | 1,6 | 9,1 | 36,5 | 13,8 | 4,2 | 9,5 | 4,3 | 8,7 | 7,2 | 135,4 | 87,7 |
| 1967 | 5,2 | 80,8 | 4,1 | 1,1 | 8,8 | 11,8 | - | - | - | - | - | - | - | 111,8 |
| Schweizerisches Aktienkapital - Capital-actions suisse | | | | | | | | | | | | | | |
| 1963 | 15,4 | 0,8 | 0,3 | - | - | 0,5 | 0,1 | - | 0,9 | 1,0 | - | 1,0 | 20,0 | 17,0 |
| 1964 | - | 1,2 | - | 0,2 | - | 1,0 | 1,4 | - | - | 0,6 | 1,2 | 7,3 | 12,9 | 2,4 |
| 1965 | 4,2 | 0,3 | - | - | 4,7 | 2,9 | 1,2 | - | 1,4 | - | 1,0 | 0,6 | 16,3 | 12,1 |
| 1966 | 0,5 | 0,2 | 0,2 | 1,5 | 0,9 | - | - | 0,2 | 1,0 | 0,2 | - | 11,2 | 15,9 | 3,3 |
| 1967 | 1,2 | 0,1 | - | - | 0,6 | 0,3 | - | - | - | - | - | - | - | 2,2 |

38

Beanspruchung des Kapitalmarktes durch öffentliche Emissionen
Argent frais prélevé par des émissions publiques sur le marché des capitaux

In Millionen Franken – En millions de francs

36

| Jahr Année | Jan. | Feb. | März | Apr. | Mai | Juni | Juli | Aug. | Sep. | Okt. | Nov. | Dez. | Total | |
|--|-------|-------|-------|-------|-------|-------|-------|-------|-------|-------|-------|-------|---------------|-----------------------------|
| | Jan. | Fév. | Mars | Avr. | Mal | Jun | Juil. | Août | Sep. | Oct. | Nov. | Déc. | Jahr Année | Jan. b. Juni Jan. à Juin |
| Schweizerische Obligationenanleihen – Emprunts suisses | | | | | | | | | | | | | | |
| a) Emissionswert – Valeur d'émission | | | | | | | | | | | | | | |
| 1963 | 133,1 | 213,7 | 172,7 | 77,8 | 233,6 | 204,7 | 184,8 | 65,4 | 231,0 | 478,2 | 125,3 | 166,4 | 2 286,7 | 1 035,6 |
| 1964 | 159,0 | 349,2 | 390,2 | 173,1 | 218,4 | 161,5 | 83,5 | 102,7 | 312,9 | 199,6 | 376,3 | 110,4 | 2 636,8 | 1 451,4 |
| 1965 | 157,0 | 224,3 | 228,1 | 299,0 | 378,4 | 443,1 | 94,7 | 177,8 | 248,6 | 246,9 | 256,0 | 103,9 | 2 857,8 | 1 729,9 |
| 1966 | 185,0 | 290,7 | 312,6 | 710,9 | 284,4 | 179,2 | 96,4 | 139,6 | 197,0 | 280,3 | 230,3 | 93,0 | 2 999,4 | 1 962,8 |
| 1967 | 264,7 | 277,3 | 469,7 | 190,3 | 306,9 | 328,9 | | | | | | | | 1 837,8 |
| b) Konversionen – Conversions | | | | | | | | | | | | | | |
| 1963 | – | 26,0 | 0,6 | 1,3 | 27,5 | 70,0 | 6,0 | 10,0 | 0,4 | 25,0 | 24,0 | 5,4 | 196,2 | 125,4 |
| 1964 | 2,2 | 15,0 | 13,0 | 10,0 | 63,3 | – | – | – | 18,0 | 1,0 | 9,8 | 1,8 | 134,1 | 103,5 |
| 1965 | – | 15,0 | 4,5 | 3,7 | 51,2 | 165,0 | 0,1 | 43,0 | 17,5 | – | 34,5 | 0,2 | 334,7 | 239,4 |
| 1966 | 29,5 | 50,0 | 65,5 | 448,0 | 25,0 | – | 25,5 | 11,0 | – | 29,9 | 23,0 | – | 707,4 | 618,0 |
| 1967 | 50,0 | 45,5 | 262,0 | 30,3 | 81,0 | 95,0 | | | | | | | | 563,8 |
| c) Neubeanspruchung des Marktes – Argent frais demandé au marché | | | | | | | | | | | | | | |
| 1963 | 133,1 | 187,7 | 172,1 | 76,5 | 206,1 | 134,7 | 178,8 | 55,4 | 230,6 | 453,2 | 101,3 | 161,0 | 2 090,5 | 910,2 |
| 1964 | 156,8 | 334,2 | 377,2 | 163,1 | 155,1 | 161,5 | 83,5 | 102,7 | 294,9 | 198,6 | 366,5 | 108,6 | 2 502,7 | 1 347,9 |
| 1965 | 157,0 | 209,3 | 223,6 | 295,3 | 327,2 | 278,1 | 94,6 | 134,8 | 231,1 | 246,9 | 221,5 | 103,7 | 2 523,1 | 1 490,5 |
| 1966 | 155,5 | 240,7 | 247,1 | 262,9 | 259,4 | 179,2 | 70,9 | 128,6 | 197,0 | 250,4 | 207,3 | 93,0 | 2 292,0 | 1 344,8 |
| 1967 | 214,7 | 231,8 | 207,7 | 160,0 | 225,9 | 233,9 | | | | | | | | 1 274,0 |
| Ausländische Obligationenanleihen in der Schweiz – Emissions d'emprunts étrangers en Suisse | | | | | | | | | | | | | | |
| 1963 | 20,0 | 100,0 | – | 73,8 | 62,0 | 97,9 | 55,0 | – | – | 60,0 | 50,5 | 68,9 | 588,1 | 353,7 |
| 1964 | 49,5 | – | 49,0 | – | 59,7 | 70,7 | 69,0 | 60,0 | – | 20,6 | – | 4,5 | 383,0 | 228,9 |
| 1965 | – | – | 39,9 | 60,0 | 10,0 | 50,0 | 40,0 | – | – | 45,0 | 49,4 | 44,6 | 338,9 | 159,9 |
| 1966 | 45,0 | 45,7 | 100,4 | – | 59,4 | 4,3 | 49,5 | 50,0 | 42,9 | 57,0 | 13,6 | 93,1 | 560,9 | 254,8 |
| 1967 | 49,5 | – | 92,6 | 54,5 | 92,3 | 116,5 | | | | | | | | 405,4 |
| Schweizerische Aktienemissionen (Emissionswert) – Emissions d'actions suisses (valeur d'émission) | | | | | | | | | | | | | | |
| 1963 | 3,2 | 47,0 | 136,9 | 33,2 | 70,1 | 25,4 | 9,0 | 37,5 | 0,2 | 68,6 | 14,1 | 78,9 | 524,1 | 315,8 |
| 1964 | 34,6 | 7,8 | 113,3 | 104,7 | 143,5 | 65,2 | 34,6 | 3,8 | 26,7 | 12,3 | 9,6 | 11,7 | 567,8 | 469,1 |
| 1965 | 8,2 | 55,3 | 37,4 | 105,5 | 18,1 | 6,2 | 14,0 | 0,7 | 7,4 | 6,6 | 4,3 | 17,9 | 281,6 | 230,7 |
| 1966 | – | 11,7 | 70,8 | 45,3 | 56,3 | 13,5 | 47,7 | 1,6 | 0,9 | 3,0 | 2,0 | 5,0 | 257,8 | 197,6 |
| 1967 | 7,5 | 0,8 | 4,7 | 8,8 | 127,7 | 1,2 | | | | | | | | 150,7 |
| Neubeanspruchung des Marktes durch Obligationenanleihen und Aktien Argent frais demandé au marché par des emprunts et des actions | | | | | | | | | | | | | | |
| 1963 | 156,3 | 334,7 | 309,0 | 183,5 | 338,2 | 258,0 | 242,8 | 92,9 | 230,8 | 581,8 | 165,9 | 308,8 | 3 202,7 | 1 579,7 |
| 1964 | 240,9 | 342,0 | 539,5 | 267,8 | 358,3 | 297,4 | 187,1 | 166,5 | 321,6 | 231,5 | 376,1 | 124,8 | 3 453,5 | 2 045,9 |
| 1965 | 165,2 | 264,6 | 300,9 | 460,8 | 355,3 | 334,3 | 148,6 | 135,5 | 238,5 | 298,5 | 275,2 | 166,2 | 3 143,6 | 1 881,1 |
| 1966 | 200,5 | 298,1 | 418,3 | 308,2 | 375,1 | 197,0 | 168,1 | 180,2 | 240,8 | 310,4 | 222,9 | 191,1 | 3 110,7 | 1 797,2 |
| 1967 | 271,7 | 232,6 | 305,0 | 223,3 | 445,9 | 351,6 | | | | | | | | 1 830,1 |
| Rückzahlungen an den Kapitalmarkt¹⁾ – Remboursements au marché des capitaux¹⁾ | | | | | | | | | | | | | | |
| 1963 | 32,7 | 0,8 | 204,0 | 129,3 | 3,4 | 8,6 | 9,0 | – | 1,8 | 4,7 | 6,2 | 2,9 | 403,4 | 378,8 |
| 1964 | 2,6 | 1,2 | 4,2 | 58,5 | 7,7 | 7,0 | 15,4 | 1,6 | 3,5 | 4,5 | 257,4 | 65,2 | 428,8 | 81,2 |
| 1965 | 79,3 | 5,3 | 4,2 | 43,8 | 12,4 | 264,1 | 19,8 | 1,1 | 3,3 | 12,1 | 9,2 | 7,6 | 462,2 | 409,1 |
| 1966 | 8,5 | 15,2 | 17,7 | 256,9 | 10,0 | 37,5 | 13,8 | 4,4 | 10,5 | 4,5 | 8,7 | 18,4 | 406,1 | 345,8 |
| 1967 | 6,4 | 80,9 | 23,1 | 15,0 | 9,9 | 12,1 | | | | | | | | 147,4 |
| Nettobeanspruchung des Marktes – Prélèvement net sur le marché | | | | | | | | | | | | | | |
| 1963 | 123,6 | 333,9 | 105,0 | 54,2 | 334,8 | 249,4 | 233,8 | 92,9 | 229,0 | 577,1 | 159,7 | 305,9 | 2 799,3 | 1 200,9 |
| 1964 | 238,3 | 340,8 | 535,3 | 209,3 | 350,6 | 290,4 | 171,7 | 164,9 | 318,1 | 227,0 | 118,7 | 59,6 | 3 024,7 | 1 964,7 |
| 1965 | 85,9 | 259,3 | 296,7 | 417,0 | 342,9 | 70,2 | 128,8 | 134,4 | 235,2 | 286,4 | 266,0 | 158,6 | 2 681,4 | 1 472,0 |
| 1966 | 192,0 | 282,9 | 400,6 | 51,3 | 365,1 | 159,5 | 154,3 | 175,8 | 230,3 | 305,9 | 214,2 | 172,7 | 2 704,6 | 1 451,4 |
| 1967 | 265,3 | 151,7 | 281,9 | 208,3 | 436,0 | 339,5 | | | | | | | | 1 682,7 |

1) Schweizerische und ausländische Obligationenanleihen sowie schweizerische Aktien. – Emprunts suisses et étrangers et actions suisses.

Nicht öffentlich aufgelegte schweizerische Anleihssemissionen
Emissions d'emprunts suisses sans souscription publique

37a

| Schuldner | Emissionswert in Millionen Franken - Valeur d'émission en millions de francs | | | | | | | | | | Débiteurs |
|------------------------------|--|--------------|--------------|--------------|-------------|-------------|--------------|--------------|-------------|-------------|---------------------------|
| | 1963 | 1964 | 1965 | 1966 | 1966 | | | | 1967 | | |
| | | | | | Quartal | | | | Trimestre | | |
| | | | | | I | II | III | IV | I | II | |
| Bund | - | - | - | 119,1 | - | - | - | 119,1 | - | - | Confédération |
| Kantone | 14,0 | 6,0 | 28,5 | 23,9 | - | 5,0 | 3,9 | 15,0 | 20,0 | - | Cantons |
| Gemeinden | 60,3 | 60,7 | 72,6 | 111,3 | 35,7 | 15,4 | 19,9 | 40,3 | 15,0 | 5,0 | Communes |
| Kraftwerke | 19,7 | - | - | 1,0 | 1,0 | - | - | - | - | 5,0 | Usines électriques |
| Industrie | 16,0 | 25,1 | 2,5 | 5,9 | - | 5,1 | 0,8 | - | 1,0 | 1,5 | Industrie |
| Warenhandel, Vermittlg. | 2,3 | 3,4 | 3,9 | 3,9 | 1,3 | 0,9 | 1,7 | - | - | 0,2 | Commerce |
| Banken | 32,2 | 15,2 | 18,3 | 36,9 | 21,4 | 6,0 | 9,5 | - | 4,0 | 4,0 | Banques |
| Pfandbriefzentralen | 215,3 | 270,0 | 59,3 | 112,4 | - | 27,5 | 70,0 | 14,9 | - | 9,9 | Centr. d. lettres de gage |
| Holdingsgesellschaften | 1,5 | 26,2 | 4,5 | - | - | - | - | - | - | 0,5 | Holdings |
| Übrige | 4,3 | 13,3 | 2,9 | 31,4 | 7,6 | 12,9 | 6,8 | 4,1 | 0,3 | - | Autres |
| Total | 365,6 | 419,9 | 192,5 | 445,8 | 67,0 | 72,8 | 112,6 | 193,4 | 40,3 | 26,1 | Total |

Öffentlich und nicht öffentlich aufgelegte schweizerische Anleihssemissionen
Emissions publiques et non-publiques d'emprunts suisses

37b

| Schuldner | Emissionswert in Millionen Franken - Valeur d'émission en millions de francs | | | | | | | | | | Débiteurs |
|------------------------------|--|---------------|---------------|---------------|--------------|---------------|--------------|--------------|---------------|--------------|---------------------------|
| | 1963 | 1964 | 1965 | 1966 | 1966 | | | | 1967 | | |
| | | | | | Quartal | | | | Trimestre | | |
| | | | | | I | II | III | IV | I | II | |
| Bund | - | 148,8 | 297,2 | 666,4 | - | 547,3 | - | 119,1 | 248,5 | - | Confédération |
| Kantone | 149,6 | 374,0 | 435,6 | 488,2 | 120,0 | 117,2 | 153,5 | 97,5 | 207,4 | 146,2 | Cantons |
| Gemeinden | 222,5 | 338,2 | 405,6 | 516,9 | 212,3 | 64,2 | 44,7 | 195,7 | 64,8 | 174,2 | Communes |
| Kraftwerke | 476,9 | 614,4 | 630,5 | 557,1 | 187,5 | 141,9 | 106,1 | 121,6 | 234,3 | 189,3 | Usines électriques |
| Industrie | 156,9 | 106,9 | 183,0 | 84,5 | 50,0 | 10,0 | 4,7 | 19,8 | 1,0 | 1,5 | Industrie |
| Warenhandel, Vermittlg. | 33,7 | 85,5 | 98,3 | 33,7 | 1,3 | 30,7 | 1,7 | - | - | 8,2 | Commerce |
| Banken | 887,3 | 706,7 | 602,3 | 577,1 | 158,8 | 166,9 | 76,3 | 175,1 | 151,9 | 247,8 | Banques |
| Pfandbriefzentralen | 499,5 | 553,0 | 282,7 | 401,5 | 100,4 | 111,4 | 140,0 | 49,7 | 114,0 | 59,6 | Centr. d. lettres de gage |
| Holdingsgesellschaften | 196,8 | 103,3 | 83,9 | 63,6 | - | 41,8 | 11,8 | 10,0 | 29,8 | 25,4 | Holdings |
| Übrige | 29,1 | 25,9 | 31,2 | 56,2 | 25,0 | 15,9 | 6,8 | 8,5 | 0,3 | - | Autres |
| Total | 2652,3 | 3056,7 | 3050,3 | 3445,2 | 855,3 | 1247,3 | 545,6 | 797,0 | 1052,0 | 852,2 | Total |

Öffentlich und nicht öffentlich aufgelegte Aktienemissionen
Emissions publiques et non-publiques d'actions

In Millionen Franken - En millions de francs

37c

| Art der Emissionen bzw. der Bareinzahlungen | Emissionswert in Millionen Franken - Valeur d'émission en millions de francs | | | | | | | | | | Genre des émissions resp. des paiements en espèces |
|---|--|---------------|---------------|---------------|--------------|--------------|--------------|--------------|--------------|--------------|--|
| | 1963 | 1964 | 1965 | 1966 | 1966 | | | | 1967 | | |
| | | | | | Quartal | | | | Trimestre | | |
| | | | | | I | II | III | IV | I | II | |
| Öffentliche | 524,1 | 567,8 | 281,6 | 257,8 | 82,5 | 115,1 | 50,2 | 10,0 | 13,0 | 137,7 | Publiques |
| Nicht öffentliche | 1028,1 | 981,4 | 1273,1 | 963,4 | 236,0 | 221,8 | 271,9 | 233,7 | 180,5 | 149,3 | Non publiques |
| Einberufungen | 107,3 | 268,0 | 130,3 | 185,8 | 61,9 | 55,7 | 59,0 | 9,2 | 31,6 | 12,0 | Libérations |
| Gründungen | 444,4 | 389,4 | 365,0 | 411,3 | 100,5 | 85,9 | 145,4 | 79,5 | 67,2 | 66,0 | Constitutions |
| Kapitalerhöhungen | 1000,5 | 891,8 | 1059,4 | 624,1 | 156,1 | 195,3 | 117,7 | 155,0 | 94,7 | 209,0 | Augment. de capital |
| Total | 1552,2 | 1549,2 | 1554,7 | 1221,2 | 318,5 | 336,9 | 322,1 | 243,7 | 193,5 | 287,0 | Total |

Pfandbriefe - Lettres de gage
In Millionen Franken - En millions de francs

38

| Jahresende Quartalsende Fin d'année Fin de trimestre | Zinssatz in Prozent - Taux en pour-cent | | | | | | | | | | | | Mittlere Verzinsung Rendement moyen % |
|---|---|-------|-----|-----|-----|-----|-----|-----|-----|-----|-----|-------|---|
| | 2% | 3 | 3¼ | 3½ | 3¾ | 4 | 4¼ | 4½ | 4¾ | 5 | 5¼ | Total | |
| Pfandbriefzentrale der schweizerischen Kantonalbanken Centrale de lettres de gage des banques cantonales suisses | | | | | | | | | | | | | |
| 1963 | 115 | 547 | 336 | 529 | 245 | 77 | 20 | 75 | - | - | - | 1 944 | 3,37 |
| 1964 | 115 | 547 | 336 | 529 | 245 | 177 | 20 | 245 | - | - | - | 2 214 | 3,48 |
| 1965 | 115 | 547 | 336 | 529 | 245 | 177 | 20 | 345 | 65 | - | - | 2 379 | 3,56 |
| 1966 | 115 | 547 | 336 | 529 | 245 | 177 | 20 | 345 | 165 | 55 | - | 2 534 | 3,64 |
| 1967 | | | | | | | | | | | | | |
| März - Mars | 115 | 537 | 336 | 529 | 245 | 177 | 20 | 345 | 165 | 55 | 45 | 2 569 | 3,67 |
| Juni - Juin | 115 | 500 | 336 | 529 | 245 | 177 | 20 | 345 | 165 | 55 | 95 | 2 582 | 3,71 |
| Sep. - Sep. | | | | | | | | | | | | | |
| Dez. - Déc. | | | | | | | | | | | | | |
| Pfandbriefbank schweizerischer Hypothekarinstitute Banque des Lettres de Gage d'Etablissements suisses de Crédit hypothécaire | | | | | | | | | | | | | |
| 1963 | 302 | 575 | 355 | 455 | 50 | 65 | 20 | 35 | - | - | - | 1 857 | 3,23 |
| 1964 | 302 | 563 | 355 | 455 | 50 | 65 | 115 | 225 | - | - | - | 2 130 | 3,39 |
| 1965 | 302 | 548 | 355 | 455 | 50 | 65 | 115 | 290 | 55 | - | - | 2 235 | 3,46 |
| 1966 | 282 | 431 | 355 | 455 | 50 | 65 | 115 | 290 | 174 | 135 | - | 2 352 | 3,64 |
| 1967 | | | | | | | | | | | | | |
| März - Mars | 282 | 431 | 355 | 455 | 50 | 65 | 115 | 290 | 174 | 135 | 30 | 2 382 | 3,66 |
| Juni - Juin | 282 | 421 | 355 | 455 | 50 | 65 | 115 | 290 | 174 | 185 | 30 | 2 422 | 3,69 |
| Sep. - Sep. | | | | | | | | | | | | | |
| Dez. - Déc. | | | | | | | | | | | | | |
| Total | | | | | | | | | | | | | |
| 1963 | 417 | 1 122 | 691 | 984 | 295 | 142 | 40 | 110 | - | - | - | 3 801 | 3,30 |
| 1964 | 417 | 1 110 | 691 | 984 | 295 | 242 | 135 | 470 | - | - | - | 4 344 | 3,44 |
| 1965 | 417 | 1 095 | 691 | 984 | 295 | 242 | 135 | 635 | 120 | - | - | 4 614 | 3,51 |
| 1966 | 397 | 978 | 691 | 984 | 295 | 242 | 135 | 635 | 339 | 190 | - | 4 886 | 3,64 |
| 1967 | | | | | | | | | | | | | |
| März - Mars | 397 | 968 | 691 | 984 | 295 | 242 | 135 | 635 | 339 | 190 | 75 | 4 951 | 3,66 |
| Juni - Juin | 397 | 921 | 691 | 984 | 295 | 242 | 135 | 635 | 339 | 240 | 125 | 5 004 | 3,70 |
| Sep. - Sep. | | | | | | | | | | | | | |
| Dez. - Déc. | | | | | | | | | | | | | |

Anlagen des Ausgleichsfonds der Alters- und Hinterlassenenversicherung
Placements du Fonds de compensation de l'assurance-vieillesse et survivants
In Millionen Franken - En millions de francs

39

| Jahresende Monatsende Fin d'année Fin de mois | Bilanzwert der Anlagen Valeur de bilan des placements | Feste Anlagen - Placements fermes | | | | | | Depot- gelder Dépôts | Flüssige Mittel Disponi- bilités |
|--|---|-----------------------------------|--------------------|-----------------------|---|--|------------------|----------------------------|---|
| | | Bund Confédé- ration | Kantone Cantons | Gemeinden Communes | Pfandbrief- institute Centrales des lettres de gage | Kantonal- banken Banques cantonales | Übrige Autres | | |
| 1964 | 6 777,6 | 193,5 | 1 087,9 | 931,8 | 2 069,8 | 1 317,8 | 1 176,8 | - | 141,4 |
| 1965 | 7 063,1 | 193,5 | 1 107,5 | 993,5 | 2 129,7 | 1 362,8 | 1 216,1 | 60,0 | 93,8 |
| 1966 | | | | | | | | | |
| Mai - Mai | 7 119,5 | 205,5 | 1 114,0 | 1 001,7 | 2 142,2 | 1 378,3 | 1 237,8 | 40,0 | 75,1 |
| Juni - Juin | 7 214,0 | 205,5 | 1 118,0 | 1 006,1 | 2 142,2 | 1 382,8 | 1 239,4 | 120,0 | 111,2 |
| Juli - Juil. | 7 210,8 | 205,5 | 1 117,2 | 1 008,7 | 2 142,2 | 1 382,8 | 1 239,4 | 115,0 | 72,6 |
| Aug. - Août | 7 193,8 | 205,5 | 1 117,2 | 1 011,5 | 2 158,2 | 1 382,5 | 1 239,4 | 79,5 | 68,0 |
| Sep. - Sep. | 7 277,4 | 205,5 | 1 117,1 | 1 022,4 | 2 178,2 | 1 384,5 | 1 245,2 | 124,5 | 85,5 |
| Okt. - Oct. | 7 245,8 | 205,5 | 1 119,1 | 1 022,9 | 2 178,2 | 1 384,5 | 1 245,1 | 90,5 | 78,0 |
| Nov. - Nov. | 7 215,8 | 205,5 | 1 118,5 | 1 023,6 | 2 178,2 | 1 390,5 | 1 247,0 | 52,5 | 78,2 |
| Dez. - Déc. | 7 284,4 | 205,5 | 1 119,9 | 1 026,0 | 2 178,2 | 1 403,5 | 1 249,3 | 102,0 | 129,3 |
| 1967 | | | | | | | | | |
| Jan. - Jan. | 7 280,4 | 205,5 | 1 121,4 | 1 031,1 | 2 178,2 | 1 408,9 | 1 255,3 | 80,0 | 81,5 |
| Feb. - Fév. | 7 264,2 | 205,5 | 1 127,7 | 1 044,1 | 2 178,2 | 1 413,5 | 1 255,2 | 40,0 | 99,9 |
| März - Mars | 7 375,7 | 205,5 | 1 127,4 | 1 043,8 | 2 178,2 | 1 413,5 | 1 254,3 | 153,0 | 103,7 |
| Apr. - Avr. | 7 352,7 | 205,5 | 1 126,8 | 1 043,4 | 2 178,1 | 1 413,5 | 1 254,4 | 131,0 | 82,5 |
| Mai - Mai | 7 326,5 | 205,5 | 1 126,8 | 1 044,3 | 2 178,1 | 1 413,5 | 1 256,3 | 102,0 | 79,7 |
| Juni - Juin | 7 412,6 | 205,5 | 1 128,7 | 1 044,9 | 2 177,3 | 1 417,5 | 1 255,7 | 183,0 | 109,7 |

41

Zwischenbilanzen schweizerischer Banken

In Millionen Franken

Aktiven

40

| Jahresende Monatsende | Kasse Giro- und Post- checkgut- haben Casse, compte de vire- ments et compte de chèques postaux | Cou- pons | Bankendebitoren Avouirs en banque | | Wechsel Effets de change | Reports | Kontokorrent-Debitoren Comptes courants débiteurs | | | Feste Vorschüsse und Darlehen | |
|---|---|--------------|--------------------------------------|------------------------|-----------------------------------|---------|---|-------------------------|--|----------------------------------|-------------------------|
| | | | auf Sicht à vue | auf Zeit à terme | | | ohne Deckung en blanc | mit Deckung gagés | davon ge- gen hyp. Deckung dont garantis par hypo- thèque | ohne Deckung en blanc | mit Deckung gagés |
| | 1 | 2 | 3 | 4 | 5 | 6 | 7 | 8 | 9 | 10 | 11 |
| Verband schweizerischer Kantonalbanken (28 Banken) | | | | | | | | | | | |
| 1963 | 669,1 | 3,6 | 176,1 | 514,6 | 559,8 | 5,5 | 443,9 | 3 392,4 | 2 220,0 | 69,7 | 1 933,5 |
| 1964 | 930,9 | 5,6 | 263,3 | 507,2 | 616,5 | 2,9 | 477,0 | 3 796,0 | 2 519,9 | 64,3 | 2 093,1 |
| 1965 | 866,0 | 6,2 | 264,2 | 737,0 | 595,4 | 4,7 | 554,8 | 4 091,4 | 2 779,5 | 60,9 | 2 306,0 |
| 1966 | | | | | | | | | | | |
| April | 641,9 | 21,6 | 406,5 | 1 318,5 | 528,9 | 2,2 | 535,9 | 4 147,8 | 2 793,5 | 59,0 | 2 408,9 |
| Mai | 644,1 | 23,2 | 382,6 | 1 287,6 | 529,7 | 2,8 | 532,8 | 4 168,7 | 2 802,7 | 58,6 | 2 426,4 |
| Juni | 621,8 | 12,9 | 498,7 | 1 200,0 | 518,5 | 3,7 | 540,7 | 4 251,9 | 2 861,1 | 61,7 | 2 436,1 |
| Juli | 587,2 | 12,1 | 355,9 | 1 182,6 | 513,0 | 3,7 | 547,7 | 4 290,6 | 2 902,0 | 62,4 | 2 460,4 |
| August | 600,7 | 8,3 | 364,7 | 1 157,9 | 511,2 | 4,7 | 534,9 | 4 321,6 | 2 932,5 | 62,2 | 2 493,6 |
| September .. | 606,1 | 9,9 | 360,9 | 1 086,2 | 509,7 | 5,3 | 556,1 | 4 435,2 | 2 990,0 | 57,1 | 2 518,6 |
| Oktober | 631,0 | 10,7 | 350,9 | 1 051,9 | 537,2 | 4,6 | 570,0 | 4 465,8 | 3 079,8 | 54,6 | 2 536,6 |
| November ... | 585,5 | 15,3 | 441,6 | 903,8 | 553,5 | 5,2 | 569,4 | 4 525,2 | 3 118,6 | 53,5 | 2 556,2 |
| Dezember ... | 840,9 | 4,8 | 371,4 | 778,3 | 591,6 | 5,6 | 601,6 | 4 611,0 | 3 209,3 | 56,6 | 2 563,6 |
| 1967 | | | | | | | | | | | |
| Januar | 696,3 | 10,1 | 525,1 | 1 116,9 | 543,0 | 4,4 | 562,8 | 4 529,3 | 3 140,6 | 54,4 | 2 622,7 |
| Februar | 706,0 | 12,5 | 505,0 | 1 261,2 | 521,3 | 4,0 | 582,1 | 4 525,8 | 3 146,3 | 54,4 | 2 646,1 |
| März | 630,3 | 19,4 | 515,7 | 1 298,0 | 504,5 | 4,1 | 622,8 | 4 570,2 | 3 168,2 | 54,2 | 2 675,3 |
| April | 566,0 | 18,5 | 623,1 | 1 358,0 | 508,7 | 4,6 | 612,0 | 4 593,8 | 3 188,4 | 54,4 | 2 696,6 |
| Mai | 543,4 | 26,7 | 511,9 | 1 355,8 | 526,8 | 3,6 | 601,7 | 4 666,0 | 3 205,2 | 55,4 | 2 737,2 |
| Schweizerische Großbanken (5 Banken) | | | | | | | | | | | |
| 1963 | 3 259,2 | 42,3 | 2 529,7 | 3 153,3 | 3 178,2 | 28,3 | 2 000,5 | 6 763,0 | 2 743,9 | 805,2 | 2 193,4 |
| 1964 | 3 443,6 | 61,2 | 2 976,8 | 4 035,9 | 3 768,4 | 15,9 | 2 213,3 | 7 148,1 | 3 209,2 | 864,4 | 2 405,8 |
| 1965 | 3 579,0 | 57,0 | 3 075,9 | 4 493,0 | 4 195,1 | 13,7 | 2 484,3 | 7 630,7 | 3 589,0 | 1 097,6 | 2 736,8 |
| 1966 | | | | | | | | | | | |
| April | 3 008,2 | 84,0 | 4 250,8 | 4 991,4 | 4 086,0 | 14,9 | 2 587,7 | 7 914,6 | 3 569,5 | 1 275,6 | 2 723,1 |
| Mai | 3 291,9 | 148,1 | 3 845,7 | 4 770,7 | 4 107,6 | 12,0 | 2 590,5 | 7 956,8 | 3 591,9 | 1 332,4 | 2 723,5 |
| Juni | 3 428,5 | 124,1 | 3 719,5 | 4 322,5 | 4 032,6 | 13,1 | 2 673,9 | 8 063,1 | 3 697,3 | 1 421,7 | 2 760,7 |
| Juli | 3 154,5 | 123,8 | 3 469,6 | 4 725,4 | 4 307,6 | 8,5 | 2 709,2 | 8 096,9 | 3 684,2 | 1 460,7 | 2 815,3 |
| August | 3 083,2 | 67,1 | 3 861,2 | 5 072,6 | 4 253,5 | 10,4 | 2 638,7 | 8 067,8 | 3 686,7 | 1 486,6 | 2 816,1 |
| September .. | 3 508,6 | 58,2 | 3 918,6 | 4 502,7 | 4 085,3 | 9,9 | 2 659,3 | 8 127,3 | 3 766,7 | 1 567,7 | 2 842,8 |
| Oktober | 3 118,9 | 81,9 | 3 849,7 | 4 882,1 | 4 112,9 | 7,6 | 2 668,2 | 8 174,1 | 3 817,0 | 1 564,5 | 2 828,3 |
| November ... | 3 029,8 | 61,3 | 3 890,9 | 4 594,2 | 4 142,4 | 9,1 | 2 689,2 | 8 193,8 | 3 833,3 | 1 546,8 | 2 875,1 |
| Dezember ... | 3 684,3 | 60,4 | 3 702,6 | 4 089,5 | 4 124,6 | 14,3 | 2 825,3 | 8 445,7 | 3 987,2 | 1 525,3 | 2 892,2 |
| 1967 | | | | | | | | | | | |
| Januar | 3 013,4 | 41,9 | 5 028,7 | 5 142,0 | 4 300,5 | 7,3 | 2 776,3 | 8 384,1 | 4 111,7 | 1 528,8 | 2 885,3 |
| Februar | 3 098,8 | 40,0 | 4 688,5 | 5 453,1 | 4 319,8 | 14,5 | 2 786,8 | 8 318,8 | 3 935,4 | 1 531,7 | 2 940,6 |
| März | 3 534,9 | 72,9 | 4 284,1 | 5 015,3 | 4 373,2 | 13,5 | 2 825,1 | 8 560,5 | 3 970,4 | 1 543,3 | 3 076,6 |
| April | 3 143,6 | 80,6 | 4 666,0 | 5 682,2 | 4 334,9 | 7,8 | 2 829,7 | 8 610,7 | 3 977,8 | 1 476,2 | 3 094,0 |
| Mai | 3 220,9 | 135,6 | 4 330,7 | 5 677,5 | 4 622,9 | 7,2 | 2 762,7 | 8 645,3 | 3 962,4 | 1 488,1 | 3 073,6 |

BANQUES

Bilans intermédiaires de banques suisses

En millions de francs

Actif

40

| Avances et prêts à terme fixe | Total Débiteurs (Col. 7, 8, 10 u. 11) | Kontokorrent-Vorschüsse u. Darlehen an öffentl.-rechtl. Körperschaften | Hypothekenanlagen | Wertchriften und dauernde Beteiligungen | Syndikatsbeteiligungen | Bankgebäude | Andere Liegenschaften | Sonstige Aktiven | Nicht einbezahletes Kapital | Bilanzsumme | Fin d'année |
|-------------------------------|---------------------------------------|--|--------------------------|---|--------------------------------|----------------------------------|-----------------------|------------------|-----------------------------|----------------|-------------|
| davon gegen hypoth. Deckung | Débiteurs (Col. 7, 8, 10 et 11) | Avances en compte courant et prêts à des corporations de droit public | Placements hypothécaires | Titres et participations permanentes | Participations à des syndicats | Immeubles à l'usage de la banque | Autres Immeubles | Autres actifs | Capital non versé | Total du bilan | Fin de mois |
| 12 | 13 | 14 | 15 | 16 | 17 | 18 | 19 | 20 | 21 | 22 | |

Union des banques cantonales suisses (28 banques)

| | | | | | | | | | | | |
|---------|---------|---------|----------|---------|-----|------|-------|-------|-----|----------|-----------|
| 1 602,0 | 5 839,5 | 1 877,8 | 14 146,6 | 1 807,6 | 1,6 | 67,0 | 116,0 | 280,4 | 6,0 | 26 071,2 | 1963 |
| 1 741,2 | 6 430,4 | 2 097,8 | 15 123,1 | 1 860,1 | 2,4 | 73,7 | 131,3 | 309,7 | - | 28 354,9 | 1964 |
| 1 942,1 | 7 013,1 | 2 589,5 | 16 202,6 | 2 031,4 | 1,7 | 79,2 | 136,8 | 334,0 | - | 30 861,8 | 1965 |
| 1966 | | | | | | | | | | | |
| 2 024,2 | 7 151,6 | 2 308,1 | 16 600,3 | 2 071,4 | 2,8 | 78,4 | 140,2 | 229,8 | 6,0 | 31 508,2 | Avril |
| 2 051,4 | 7 186,5 | 2 368,5 | 16 678,4 | 2 105,2 | 4,8 | 78,8 | 140,2 | 262,0 | 6,0 | 31 700,4 | Mai |
| 2 070,4 | 7 290,4 | 2 462,6 | 16 790,3 | 2 105,1 | 3,7 | 78,8 | 141,8 | 270,8 | 6,0 | 32 005,1 | Juin |
| 2 089,4 | 7 361,1 | 2 522,5 | 16 879,2 | 2 111,9 | 1,3 | 79,0 | 142,3 | 297,8 | 6,0 | 32 055,6 | Juillet |
| 2 119,5 | 7 412,3 | 2 561,2 | 16 968,3 | 2 099,3 | 1,3 | 79,6 | 143,9 | 297,1 | 6,0 | 32 216,5 | Août |
| 2 142,2 | 7 567,0 | 2 660,2 | 17 061,2 | 2 117,3 | 2,2 | 80,7 | 143,8 | 321,0 | 6,0 | 32 537,5 | Septembre |
| 2 169,1 | 7 627,0 | 2 752,5 | 17 138,6 | 2 121,1 | 2,1 | 81,2 | 142,4 | 413,5 | 6,0 | 32 870,7 | Octobre |
| 2 186,1 | 7 704,3 | 2 835,4 | 17 261,6 | 2 125,2 | 5,8 | 81,3 | 142,6 | 431,1 | 6,0 | 33 098,2 | Novembre |
| 2 199,8 | 7 832,8 | 2 824,8 | 17 391,1 | 2 105,1 | 2,8 | 83,2 | 144,1 | 396,6 | 6,0 | 33 379,1 | Décembre |
| 1967 | | | | | | | | | | | |
| 2 260,6 | 7 769,2 | 2 683,1 | 17 498,0 | 2 120,6 | 5,4 | 83,6 | 142,1 | 286,3 | 6,0 | 33 490,1 | Janvier |
| 2 281,5 | 7 808,4 | 2 678,1 | 17 606,3 | 2 119,3 | 2,9 | 83,2 | 145,4 | 264,9 | 6,0 | 33 724,5 | Février |
| 2 312,2 | 7 922,5 | 2 713,3 | 17 715,5 | 2 108,3 | 2,8 | 83,3 | 143,8 | 259,2 | 6,0 | 33 926,7 | Mars |
| 2 328,6 | 7 956,8 | 2 719,1 | 17 798,9 | 2 111,9 | 2,1 | 83,8 | 144,2 | 259,7 | 6,0 | 34 161,4 | Avril |
| 2 366,4 | 8 060,3 | 2 728,4 | 17 888,9 | 2 124,5 | 9,4 | 84,2 | 144,2 | 283,0 | 6,0 | 34 297,1 | Mai |

Grandes banques suisses (5 banques)

| | | | | | | | | | | | |
|---------|----------|-------|---------|---------|------|------|------|-------|---|----------|-----------|
| 1 197,9 | 11 762,1 | 336,9 | 1 775,4 | 1 403,2 | 1,9 | 47,5 | 7,2 | 168,9 | - | 27 694,1 | 1963 |
| 1 386,9 | 12 631,6 | 409,1 | 1 886,3 | 1 518,3 | 1,9 | 47,5 | 7,3 | 197,7 | - | 31 001,5 | 1964 |
| 1 609,7 | 13 949,4 | 402,3 | 2 011,7 | 1 741,4 | 21,0 | 48,2 | 45,5 | 234,0 | - | 33 867,2 | 1965 |
| 1966 | | | | | | | | | | | |
| 1 663,8 | 14 501,0 | 388,4 | 2 033,2 | 1 788,7 | 9,9 | 48,2 | 45,5 | 306,5 | - | 35 556,7 | Avril |
| 1 681,0 | 14 603,2 | 413,7 | 2 048,7 | 1 822,4 | 9,9 | 48,2 | 46,2 | 312,8 | - | 35 288,3 | Mai |
| 1 741,5 | 14 919,4 | 410,0 | 2 061,0 | 1 778,0 | 2,0 | 48,2 | 46,8 | 312,8 | - | 35 218,5 | Juin |
| 1 730,3 | 15 082,1 | 414,9 | 2 054,5 | 1 808,1 | 1,9 | 48,2 | 46,8 | 146,3 | - | 35 392,2 | Juillet |
| 1 753,0 | 15 009,2 | 452,1 | 2 059,4 | 1 780,2 | 1,9 | 48,2 | 46,8 | 184,6 | - | 35 930,4 | Août |
| 1 772,7 | 15 197,1 | 467,0 | 2 064,4 | 1 860,4 | 2,2 | 48,2 | 46,8 | 302,1 | - | 36 071,5 | Septembre |
| 1 794,9 | 15 235,1 | 506,2 | 2 067,4 | 1 897,9 | 2,2 | 48,2 | 46,9 | 122,8 | - | 35 979,8 | Octobre |
| 1 813,8 | 15 304,9 | 531,0 | 2 075,5 | 1 953,7 | 1,8 | 48,2 | 45,6 | 182,1 | - | 35 870,5 | Novembre |
| 1 830,0 | 15 688,5 | 534,0 | 2 097,5 | 1 792,1 | 2,0 | 48,2 | 38,6 | 823,5 | - | 36 700,1 | Décembre |
| 1967 | | | | | | | | | | | |
| 1 824,6 | 15 574,5 | 523,4 | 2 092,7 | 1 794,1 | 2,0 | 48,2 | 38,6 | 492,8 | - | 38 100,1 | Janvier |
| 1 865,4 | 15 577,9 | 513,1 | 2 100,0 | 1 797,9 | 2,0 | 48,2 | 38,9 | 486,7 | - | 38 179,4 | Février |
| 1 907,2 | 16 005,5 | 530,1 | 2 124,6 | 1 899,9 | 2,0 | 48,2 | 38,9 | 119,4 | - | 38 062,5 | Mars |
| 1 935,3 | 16 010,6 | 543,3 | 2 128,0 | 1 920,1 | 40,5 | 48,2 | 38,9 | 184,2 | - | 38 828,9 | Avril |
| 1 957,7 | 15 969,7 | 562,8 | 2 149,9 | 1 961,2 | 13,5 | 48,2 | 38,9 | 222,9 | - | 38 961,9 | Mai |

Zwischenbilanzen schweizerischer Banken

In Millionen Franken

Aktiven

40
Fortsetzung

| Jahresende Monatsende | Kasse, Giro- und Post- checkgut- haben Casse, compte de vire- ments et compte de chèques postaux | Cou- pons | Bankendebitoren Avoirs en banque | | Wechsel Effets de change | Reports | Kontokorrent-Debitoren Comptes courants débiteurs | | | Feste Vorschüsse und Darlehen | |
|---|--|--------------|-------------------------------------|------------------------|-----------------------------------|---------|---|-------------------------|---|----------------------------------|-------------------------|
| | | | auf Sicht à vue | auf Zeit à terme | | | ohne Deckung en blanc | mit Deckung gagés | davon gegen hyp. Deckung dont garantis par- hypo- thèque | ohne Deckung en blanc | mit Deckung gagés |
| | 1 | 2 | 3 | 4 | 5 | 6 | 7 | 8 | 9 | 10 | 11 |
| Lokalbanken (28 Banken) und Sparkassen (15 Banken) | | | | | | | | | | | |
| 1963 | 335,5 | 0,7 | 141,2 | 121,0 | 185,9 | 3,8 | 217,8 | 1 672,3 | 958,1 | 8,7 | 334,4 |
| 1964 | 368,3 | 0,9 | 148,9 | 175,5 | 190,1 | 2,0 | 244,3 | 1 854,7 | 1 105,3 | 11,5 | 348,3 |
| 1965 | 398,0 | 0,5 | 147,1 | 192,3 | 194,3 | 2,3 | 264,1 | 1 963,1 | 1 193,4 | 14,0 | 368,6 |
| 1966 | | | | | | | | | | | |
| April | 204,1 | 8,4 | 175,2 | 310,8 | 201,6 | 4,2 | 308,5 | 1 955,9 | 1 198,2 | 12,3 | 369,8 |
| Mai | 202,0 | 5,7 | 168,0 | 311,2 | 208,4 | 2,6 | 303,8 | 1 985,1 | 1 148,1 | 12,4 | 372,5 |
| Juni | 310,8 | 3,0 | 142,9 | 281,5 | 200,0 | 2,6 | 302,6 | 2 011,5 | 1 235,2 | 12,3 | 379,2 |
| Juli | 216,5 | 4,9 | 167,3 | 271,4 | 209,4 | 2,9 | 308,0 | 2 002,7 | 1 223,5 | 11,8 | 401,2 |
| August | 237,8 | 2,8 | 161,8 | 279,9 | 197,2 | 1,6 | 310,2 | 2 038,2 | 1 247,8 | 11,6 | 402,4 |
| September .. | 280,9 | 3,5 | 149,6 | 301,4 | 202,3 | 1,7 | 321,4 | 2 036,2 | 1 260,6 | 11,4 | 405,4 |
| Oktober | 213,6 | 3,8 | 180,2 | 330,1 | 199,6 | 0,7 | 322,1 | 2 042,7 | 1 237,4 | 12,0 | 405,7 |
| November ... | 234,3 | 5,9 | 195,1 | 300,8 | 201,2 | 1,7 | 314,6 | 2 045,8 | 1 266,2 | 12,0 | 409,0 |
| Dezember ... | 398,8 | 0,9 | 174,5 | 214,0 | 201,4 | 0,6 | 320,7 | 2 066,5 | 1 264,2 | 12,6 | 413,9 |
| 1967 | | | | | | | | | | | |
| Januar | 232,0 | 4,6 | 178,9 | 359,7 | 212,9 | 1,6 | 324,9 | 2 039,9 | 1 252,2 | 13,7 | 416,0 |
| Februar | 215,2 | 4,3 | 163,1 | 397,9 | 213,8 | 4,3 | 334,7 | 2 042,7 | 1 268,5 | 13,1 | 417,1 |
| März | 277,0 | 4,9 | 135,6 | 378,7 | 208,8 | 1,1 | 352,9 | 2 092,2 | 1 276,8 | 12,9 | 419,8 |
| April | 192,0 | 4,8 | 176,1 | 405,2 | 203,5 | 1,0 | 356,0 | 2 113,2 | 1 275,6 | 13,2 | 422,1 |
| Mai | 217,0 | 5,7 | 175,0 | 394,1 | 202,6 | 1,1 | 357,6 | 2 120,5 | 1 288,2 | 13,3 | 429,7 |
| Total (76 Banken) | | | | | | | | | | | |
| 1963 | 4 263,8 | 46,6 | 2 847,0 | 3 788,9 | 3 923,9 | 37,6 | 2 662,2 | 11 827,7 | 5 922,0 | 883,6 | 4 461,3 |
| 1964 | 4 742,8 | 67,7 | 3 389,0 | 4 718,6 | 4 575,0 | 20,8 | 2 934,6 | 12 798,8 | 6 834,4 | 940,2 | 4 847,2 |
| 1965 | 4 843,0 | 63,7 | 3 487,2 | 5 422,3 | 4 984,8 | 20,7 | 3 303,2 | 13 685,2 | 7 561,9 | 1 172,5 | 5 411,4 |
| 1966 | | | | | | | | | | | |
| April | 3 854,2 | 114,0 | 4 832,5 | 6 620,7 | 4 816,5 | 21,3 | 3 432,1 | 14 018,3 | 7 561,2 | 1 346,9 | 5 501,8 |
| Mai | 4 138,0 | 177,0 | 4 396,3 | 6 369,5 | 4 845,7 | 17,4 | 3 427,1 | 14 110,6 | 7 542,7 | 1 403,4 | 5 522,4 |
| Juni | 4 361,1 | 140,0 | 4 361,1 | 5 804,0 | 4 751,1 | 19,4 | 3 517,2 | 14 326,5 | 7 793,6 | 1 495,7 | 5 576,0 |
| Juli | 3 958,2 | 140,8 | 3 992,8 | 6 179,4 | 5 030,0 | 15,1 | 3 564,9 | 14 390,2 | 7 809,7 | 1 534,9 | 5 676,9 |
| August | 3 921,7 | 78,2 | 4 387,7 | 6 510,4 | 4 961,9 | 16,7 | 3 483,8 | 14 427,6 | 7 867,0 | 1 560,4 | 5 712,1 |
| September .. | 4 395,6 | 71,6 | 4 429,1 | 5 890,3 | 4 797,3 | 16,9 | 3 536,8 | 14 598,7 | 8 017,3 | 1 636,2 | 5 766,8 |
| Oktober | 3 963,5 | 96,4 | 4 380,8 | 6 264,1 | 4 849,7 | 12,9 | 3 560,3 | 14 682,6 | 8 134,2 | 1 631,1 | 5 770,6 |
| November ... | 3 849,6 | 82,5 | 4 527,6 | 5 798,8 | 4 897,1 | 16,0 | 3 573,2 | 14 764,8 | 8 218,1 | 1 612,3 | 5 840,3 |
| Dezember ... | 4 924,0 | 66,1 | 4 248,5 | 5 081,8 | 4 917,6 | 20,5 | 3 747,6 | 15 123,2 | 8 460,7 | 1 594,5 | 5 869,7 |
| 1967 | | | | | | | | | | | |
| Januar | 3 941,7 | 56,6 | 5 732,7 | 6 618,6 | 5 056,4 | 13,3 | 3 664,0 | 14 953,3 | 8 504,5 | 1 596,9 | 5 924,0 |
| Februar | 4 020,0 | 56,8 | 5 356,6 | 7 112,2 | 5 054,9 | 22,8 | 3 703,6 | 14 887,3 | 8 350,2 | 1 599,2 | 6 003,8 |
| März | 4 442,2 | 97,2 | 4 935,4 | 6 692,0 | 5 086,5 | 18,7 | 3 800,8 | 15 222,9 | 8 415,4 | 1 610,4 | 6 171,7 |
| April | 3 901,6 | 103,9 | 5 465,2 | 7 445,4 | 5 047,1 | 13,4 | 3 797,7 | 15 317,7 | 8 441,8 | 1 543,8 | 6 212,7 |
| Mai | 3 981,3 | 168,0 | 5 017,6 | 7 427,4 | 5 352,3 | 11,9 | 3 722,0 | 15 431,8 | 8 455,8 | 1 556,8 | 6 240,5 |

Bilans intermédiaires de banques suisses

En millions de francs

Actif
40
 Suite

| Avances et prêts à terme fixe | Total Debitoren (Kol. 7, 8, 10 u. 11) | Kontokorrent-Vorschüsse u. Darlehen an öffentl.-rechtl. Körperschaften | Hypothekenanlagen | Wertschriften und dauernde Beteiligungen | Syndikatsbeteiligungen | Bankgebäude | Andere Liegenschaften | Sonstige Aktiven | Nicht einbezahltes Kapital | Bilanzsumme | Fin d'année |
|-------------------------------|---------------------------------------|--|--------------------------|--|--------------------------------|----------------------------------|-----------------------|------------------|----------------------------|----------------|-------------|
| davon gegen hypoth. Deckung | Débiteurs (Col. 7, 8, 10 et 11) | Avances en compte courant et prêts à des corporations de droit public | Placements hypothécalres | Titres et participations permanentes | Participations à des syndicats | Immeubles à l'usage de la banque | Autres immeubles | Autres actifs | Capital non versé | Total du bilan | Fin de mois |
| 12 | 13 | 14 | 15 | 16 | 17 | 18 | 19 | 20 | 21 | 22 | |

Banques locales (28 banques) et caisses d'épargne (15 banques)

| | | | | | | | | | | | |
|-------|---------|-------|---------|-------|-----|------|------|-------|-----|----------|-----------|
| 155,7 | 2 233,2 | 234,6 | 6 807,2 | 753,1 | 2,2 | 40,0 | 12,8 | 124,3 | 4,5 | 11 000,0 | 1963 |
| 160,4 | 2 458,8 | 273,1 | 7 307,8 | 782,4 | 1,4 | 41,7 | 13,0 | 137,0 | 4,5 | 11 905,4 | 1964 |
| 198,1 | 2 609,8 | 310,7 | 7 808,0 | 852,1 | 1,7 | 42,4 | 15,4 | 155,0 | 5,0 | 12 734,6 | 1965 |
| | | | | | | | | | | | 1966 |
| 198,1 | 2 646,5 | 312,9 | 7 970,7 | 864,3 | 4,4 | 42,8 | 15,8 | 132,9 | 5,0 | 12 899,6 | Avril |
| 198,9 | 2 673,8 | 317,6 | 8 010,0 | 874,4 | 4,0 | 42,8 | 16,1 | 146,0 | 5,0 | 12 987,6 | Mai |
| 202,8 | 2 705,6 | 326,1 | 8 047,8 | 879,3 | 2,8 | 43,9 | 17,1 | 156,1 | 5,0 | 13 124,5 | Juin |
| 230,2 | 2 723,7 | 333,9 | 8 075,6 | 881,2 | 3,1 | 43,9 | 17,1 | 161,1 | 5,0 | 13 117,0 | Juillet |
| 225,4 | 2 762,4 | 342,9 | 8 108,7 | 881,9 | 2,5 | 43,9 | 17,6 | 197,7 | 5,0 | 13 243,7 | Août |
| 227,3 | 2 774,4 | 348,7 | 8 156,2 | 879,5 | 2,5 | 43,9 | 18,3 | 195,5 | 5,0 | 13 363,4 | Septembre |
| 227,2 | 2 782,5 | 351,7 | 8 195,1 | 891,3 | 4,3 | 43,9 | 18,5 | 210,1 | 5,0 | 13 430,4 | Octobre |
| 233,0 | 2 781,4 | 356,4 | 8 240,9 | 903,2 | 4,6 | 43,9 | 18,5 | 235,8 | 5,0 | 13 528,7 | Novembre |
| 237,7 | 2 813,7 | 347,5 | 8 309,1 | 892,7 | 3,0 | 52,5 | 20,5 | 176,8 | 5,0 | 13 611,0 | Décembre |
| | | | | | | | | | | | 1967 |
| 240,2 | 2 794,5 | 344,6 | 8 348,3 | 903,9 | 2,3 | 52,5 | 21,3 | 127,1 | 5,0 | 13 589,2 | Janvier |
| 243,7 | 2 807,6 | 344,9 | 8 376,5 | 908,9 | 3,7 | 52,5 | 21,3 | 125,1 | 5,0 | 13 644,1 | Février |
| 244,6 | 2 877,8 | 345,3 | 8 407,0 | 916,4 | 3,2 | 52,5 | 21,8 | 128,9 | 5,0 | 13 764,0 | Mars |
| 246,8 | 2 904,5 | 353,2 | 8 443,1 | 926,6 | 2,0 | 52,5 | 21,4 | 140,5 | 5,0 | 13 831,4 | Avril |
| 250,9 | 2 921,1 | 351,1 | 8 485,2 | 941,0 | 2,4 | 52,5 | 21,9 | 151,4 | 5,0 | 13 927,1 | Mai |

Total (76 banques)

| | | | | | | | | | | | |
|---------|----------|---------|----------|---------|------|-------|-------|---------|------|----------|-----------|
| 2 955,6 | 19 834,8 | 2 449,3 | 22 729,2 | 3 963,9 | 5,7 | 154,5 | 136,0 | 573,6 | 10,5 | 64 765,3 | 1963 |
| 3 288,5 | 21 520,8 | 2 780,0 | 24 317,2 | 4 160,8 | 5,7 | 162,9 | 151,6 | 644,4 | 4,5 | 71 261,8 | 1964 |
| 3 749,9 | 23 572,3 | 3 302,5 | 26 022,3 | 4 624,9 | 24,4 | 169,8 | 197,7 | 723,0 | 5,0 | 77 463,6 | 1965 |
| | | | | | | | | | | | 1966 |
| 3 886,1 | 24 299,1 | 3 009,4 | 26 604,2 | 4 724,4 | 17,1 | 169,4 | 201,5 | 669,2 | 11,0 | 79 964,5 | Avril |
| 3 931,3 | 24 463,5 | 3 099,8 | 26 737,1 | 4 802,0 | 18,7 | 169,8 | 202,5 | 528,0 | 11,0 | 79 976,3 | Mai |
| 4 014,7 | 24 915,4 | 3 198,7 | 26 899,1 | 4 762,4 | 8,5 | 170,9 | 205,7 | 739,7 | 11,0 | 80 348,1 | Juin |
| 4 049,9 | 25 166,9 | 3 271,3 | 27 009,3 | 4 801,2 | 6,3 | 171,1 | 206,2 | 605,2 | 11,0 | 80 564,8 | Juillet |
| 4 097,9 | 25 183,9 | 3 356,2 | 27 136,4 | 4 761,4 | 5,7 | 171,7 | 208,3 | 679,4 | 11,0 | 81 390,6 | Août |
| 4 142,2 | 25 538,5 | 3 475,9 | 27 281,8 | 4 857,2 | 6,9 | 172,8 | 208,9 | 818,6 | 11,0 | 81 972,4 | Septembre |
| 4 191,2 | 25 644,6 | 3 610,4 | 27 401,1 | 4 910,3 | 8,6 | 173,3 | 207,8 | 746,4 | 11,0 | 82 280,9 | Octobre |
| 4 232,9 | 25 790,6 | 3 722,8 | 27 578,0 | 4 982,1 | 12,2 | 173,4 | 206,7 | 849,0 | 11,0 | 82 497,4 | Novembre |
| 4 267,5 | 26 335,0 | 3 706,3 | 27 797,7 | 4 789,9 | 7,8 | 183,9 | 203,2 | 1 396,9 | 11,0 | 83 690,2 | Décembre |
| | | | | | | | | | | | 1967 |
| 4 325,4 | 26 138,2 | 3 551,1 | 27 939,0 | 4 818,6 | 9,7 | 184,3 | 202,0 | 906,2 | 11,0 | 85 179,4 | Janvier |
| 4 390,6 | 26 193,9 | 3 536,1 | 28 082,8 | 4 826,1 | 8,6 | 183,9 | 205,6 | 876,7 | 11,0 | 85 548,0 | Février |
| 4 464,0 | 26 805,8 | 3 588,7 | 28 247,1 | 4 924,6 | 8,0 | 184,0 | 204,5 | 507,5 | 11,0 | 85 753,2 | Mars |
| 4 510,7 | 26 871,9 | 3 615,6 | 28 370,0 | 4 958,6 | 44,6 | 184,5 | 204,5 | 584,4 | 11,0 | 86 821,7 | Avril |
| 4 575,0 | 26 951,1 | 3 642,3 | 28 524,0 | 5 026,7 | 25,3 | 184,9 | 205,0 | 657,3 | 11,0 | 87 186,1 | Mai |

Zwischenbilanzen schweizerischer Banken
Passiven

In Millionen Franken

41

| Jahresende Monatsende | Bankenkreditoren Engagements en banque | | Verpflichtungen aus Report- geschäften Engagements découlant d'opé- rations de report | Checkrech- nungen und Kreditoren auf Sicht Comptes de chèques et comptes créanciers à vue | Kreditoren auf Zeit Créanciers à terme | | Spar- einlagen Dépôts en caisse d'épargne | Depositoren- u. Einlage- hefte Livrets de dépôts | Kassen- obliga- tionen und Kassen- scheine Obligations et bons de caisse | Obliga- tionen- Anleihen Emprunts par obligations |
|---|--|---------------------|--|---|---|---|---|--|---|--|
| | auf Sicht à vue | auf Zeit à terme | | | Total | davon mehr als 1 Jahr fest dont à plus d'une année terme de terme | | | | |
| | 1 | 2 | 3 | 4 | 5 | 6 | 7 | 8 | 9 | 10 |
| Verband schweizerischer Kantonalbanken (28 Banken) | | | | | | | | | | |
| 1963 | 329,3 | 199,6 | - | 2 559,5 | 3 082,0 | 1 829,9 | 9 524,6 | 546,3 | 3 972,4 | 1 881,5 |
| 1964 | 327,4 | 168,4 | - | 2 602,6 | 3 374,2 | 1 942,2 | 10 164,7 | 571,6 | 4 252,1 | 2 520,3 |
| 1965 | 277,3 | 102,4 | - | 2 701,3 | 3 687,9 | 2 060,8 | 11 005,1 | 596,7 | 4 796,1 | 3 026,0 |
| 1966 | | | | | | | | | | |
| April | 233,4 | 103,7 | - | 2 756,5 | 3 862,7 | 2 113,0 | 11 310,1 | 611,7 | 4 852,2 | 3 176,0 |
| Mai | 234,3 | 111,9 | - | 2 732,8 | 3 904,8 | 2 124,4 | 11 330,4 | 612,1 | 4 847,3 | 3 216,0 |
| Juni | 295,9 | 122,6 | - | 2 736,7 | 3 937,4 | 2 112,0 | 11 359,2 | 612,3 | 4 843,5 | 3 231,5 |
| Juli | 202,1 | 132,1 | - | 2 618,2 | 4 040,0 | 2 127,6 | 11 396,4 | 615,0 | 4 887,8 | 3 266,5 |
| August | 198,1 | 123,7 | - | 2 648,4 | 4 049,6 | 2 136,4 | 11 459,2 | 615,3 | 4 903,5 | 3 275,1 |
| September .. | 245,9 | 100,4 | - | 2 660,6 | 4 055,0 | 2 140,6 | 11 506,7 | 618,3 | 4 916,7 | 3 316,5 |
| Oktober | 220,4 | 126,3 | - | 2 795,9 | 4 065,9 | 2 137,1 | 11 550,1 | 619,0 | 4 931,3 | 3 371,0 |
| November ... | 257,1 | 180,8 | - | 2 740,9 | 4 083,1 | 2 149,7 | 11 590,6 | 619,0 | 4 943,4 | 3 416,5 |
| Dezember .. | 400,2 | 190,8 | - | 2 673,5 | 4 165,2 | 2 172,2 | 11 907,1 | 625,7 | 4 918,6 | 3 444,5 |
| 1967 | | | | | | | | | | |
| Januar | 321,9 | 136,4 | - | 2 658,1 | 4 254,2 | 2 213,4 | 11 993,6 | 651,2 | 5 085,4 | 3 468,9 |
| Februar | 264,4 | 160,7 | - | 2 741,0 | 4 299,3 | 2 214,8 | 12 048,3 | 668,0 | 5 137,1 | 3 538,8 |
| März | 281,2 | 142,2 | - | 2 724,3 | 4 313,9 | 2 210,6 | 12 081,9 | 680,2 | 5 204,5 | 3 581,4 |
| April | 334,1 | 122,6 | - | 2 703,5 | 4 342,7 | 2 211,3 | 12 120,9 | 689,8 | 5 270,5 | 3 633,3 |
| Mai | 268,4 | 127,3 | - | 2 685,5 | 4 378,0 | 2 209,1 | 12 156,7 | 698,2 | 5 343,9 | 3 653,3 |
| Schweizerische Großbanken (5 Banken) | | | | | | | | | | |
| 1963 | 1 999,4 | 1 233,4 | 24,2 | 10 107,6 | 5 193,2 | 228,5 | 993,0 | 3 033,4 | 2 228,9 | 284,0 |
| 1964 | 2 305,6 | 1 781,3 | 5,2 | 10 856,0 | 5 941,7 | 263,7 | 1 100,4 | 3 327,5 | 2 548,8 | 374,0 |
| 1965 | 2 643,0 | 1 900,8 | 2,5 | 11 155,0 | 6 702,8 | 249,3 | 1 204,4 | 3 713,0 | 3 083,0 | 374,0 |
| 1966 | | | | | | | | | | |
| April | 3 252,7 | 2 267,6 | 11,0 | 11 091,7 | 7 293,8 | 289,4 | 1 241,8 | 3 845,4 | 3 156,3 | 374,0 |
| Mai | 3 072,2 | 2 141,9 | 7,0 | 11 126,9 | 7 216,5 | 288,1 | 1 245,9 | 3 876,2 | 3 151,5 | 374,0 |
| Juni | 2 884,4 | 2 060,3 | 3,8 | 11 205,6 | 7 139,2 | 291,8 | 1 246,4 | 3 909,5 | 3 185,9 | 374,0 |
| Juli | 3 039,7 | 2 093,0 | 4,3 | 10 892,9 | 7 444,1 | 281,8 | 1 248,1 | 3 917,0 | 3 248,6 | 374,0 |
| August | 3 254,5 | 2 156,3 | 5,1 | 10 929,1 | 7 638,9 | 281,5 | 1 255,7 | 3 948,6 | 3 258,1 | 374,0 |
| September .. | 3 288,5 | 2 149,5 | 4,5 | 11 129,6 | 7 404,6 | 293,2 | 1 260,5 | 3 971,2 | 3 271,4 | 374,0 |
| Oktober | 3 241,8 | 2 104,6 | 7,8 | 10 965,2 | 7 446,7 | 293,4 | 1 264,8 | 4 003,1 | 3 267,8 | 374,0 |
| November ... | 3 115,1 | 1 942,5 | 5,8 | 11 037,6 | 7 339,6 | 283,2 | 1 271,2 | 4 031,5 | 3 248,7 | 374,0 |
| Dezember ... | 3 014,9 | 1 976,1 | 6,5 | 11 408,3 | 7 539,8 | 289,3 | 1 306,1 | 4 112,9 | 3 222,9 | 374,0 |
| 1967 | | | | | | | | | | |
| Januar | 3 976,2 | 2 167,8 | 7,4 | 11 428,3 | 7 799,3 | 297,6 | 1 317,1 | 4 146,9 | 3 313,0 | 374,0 |
| Februar | 3 531,1 | 2 446,2 | 5,2 | 11 338,9 | 8 061,1 | 300,2 | 1 323,7 | 4 165,8 | 3 354,2 | 374,0 |
| März | 3 508,8 | 2 590,0 | 5,2 | 11 425,8 | 7 689,4 | 296,5 | 1 329,0 | 4 212,2 | 3 369,7 | 374,0 |
| April | 3 662,7 | 2 705,8 | 3,1 | 11 435,2 | 7 906,0 | 302,0 | 1 334,4 | 4 254,1 | 3 474,3 | 374,0 |
| Mai | 3 354,0 | 2 705,9 | 3,6 | 11 831,7 | 7 818,4 | 303,1 | 1 339,1 | 4 290,3 | 3 585,0 | 374,0 |

Bilans intermédiaires de banques suisses

En millions de francs

Passif
41

| Pfandbriefdarlehen Emprunts auprès de centrales d'émission de lettres de gage | Total fremde Gelder (Kol. 1-5 u. 7-11) Total des fonds de tiers (Col. 1-5 et 7-11) | Checks und kurzfristige Dispositionen Chèques et dispositions à court terme | Tratten und Akzente Traites et acceptations | Hypotheken auf eigenen Liegenschaften Dettes hypothécaires sur immeubles appartenant à la banque | Sonstige Passiven Autres passifs | Kapital Capital | Reserven Réserves | Bilanzsumme Total du bilan | Fin d'année Fin de mois |
|--|---|--|--|---|-------------------------------------|--------------------|----------------------|-------------------------------|----------------------------|
| 11 | 12 | 13 | 14 | 15 | 16 | 17 | 18 | 19 | |
| Union des banques cantonales suisses (28 banques) | | | | | | | | | |
| 1 944,0 | 24 039,2 | 7,1 | 5,7 | - | 561,0 | 923,0 | 535,2 | 26 071,2 | 1963 |
| 2 214,0 | 26 195,3 | 4,3 | 0,7 | - | 619,0 | 983,0 | 552,6 | 28 354,9 | 1964 |
| 2 379,0 | 28 571,8 | 2,5 | 0,5 | - | 687,2 | 1 023,0 | 576,8 | 30 861,8 | 1965 |
| 1966 | | | | | | | | | |
| 2 429,0 | 29 335,3 | 3,0 | 0,4 | - | 551,7 | 1 038,0 | 579,8 | 31 508,2 | Avril |
| 2 479,0 | 29 468,6 | 2,9 | 0,5 | - | 609,7 | 1 038,0 | 580,7 | 31 700,4 | Mai |
| 2 479,0 | 29 618,1 | 2,7 | 0,5 | - | 765,1 | 1 038,0 | 580,7 | 32 005,1 | Juin |
| 2 479,0 | 29 637,1 | 2,7 | 0,5 | - | 796,6 | 1 038,0 | 580,7 | 32 055,6 | Juillet |
| 2 479,0 | 29 751,9 | 3,7 | 0,6 | - | 821,6 | 1 058,0 | 580,7 | 32 216,5 | Août |
| 2 532,3 | 29 952,4 | 2,9 | 0,5 | - | 913,0 | 1 088,0 | 580,7 | 32 537,5 | Septembre |
| 2 534,0 | 30 213,9 | 4,4 | 0,5 | - | 983,2 | 1 090,0 | 578,7 | 32 870,7 | Octobre |
| 2 534,0 | 30 365,4 | 2,6 | 0,5 | - | 1 061,0 | 1 090,0 | 578,7 | 33 098,2 | Novembre |
| 2 534,0 | 30 859,6 | 3,8 | 0,5 | - | 801,8 | 1 107,0 | 606,4 | 33 379,1 | Décembre |
| 1967 | | | | | | | | | |
| 2 567,2 | 31 136,9 | 4,6 | 1,3 | - | 633,8 | 1 107,0 | 606,5 | 33 490,1 | Janvier |
| 2 569,0 | 31 426,6 | 2,8 | 0,6 | - | 570,3 | 1 117,0 | 607,2 | 33 724,5 | Février |
| 2 569,0 | 31 578,6 | 1,6 | 0,5 | - | 620,8 | 1 117,0 | 608,2 | 33 926,7 | Mars |
| 2 581,7 | 31 799,1 | 2,8 | 0,5 | - | 633,8 | 1 117,0 | 608,2 | 34 161,4 | Avril |
| 2 583,6 | 31 894,9 | 3,4 | 0,5 | - | 672,2 | 1 117,0 | 609,1 | 34 297,1 | Mai |
| Grandes banques suisses (5 banques) | | | | | | | | | |
| 79,5 | 25 176,6 | 47,5 | 59,8 | - | 678,9 | 800,0 | 931,3 | 27 694,1 | 1963 |
| 82,5 | 28 323,0 | 46,5 | 77,1 | - | 690,7 | 825,0 | 1 039,2 | 31 001,5 | 1964 |
| 82,5 | 30 861,0 | 47,9 | 116,3 | - | 872,8 | 855,0 | 1 114,2 | 33 867,2 | 1965 |
| 1966 | | | | | | | | | |
| 82,5 | 32 616,8 | 45,1 | 119,5 | - | 766,1 | 875,0 | 1 134,2 | 35 556,7 | Avril |
| 82,5 | 32 294,6 | 40,7 | 122,3 | - | 821,5 | 875,0 | 1 134,2 | 35 288,3 | Mai |
| 82,5 | 32 091,6 | 43,9 | 121,9 | - | 951,9 | 875,0 | 1 134,2 | 35 218,5 | Juin |
| 82,5 | 32 344,2 | 32,0 | 117,3 | - | 889,5 | 875,0 | 1 134,2 | 35 392,2 | Juillet |
| 80,0 | 32 900,3 | 43,6 | 114,2 | - | 863,1 | 875,0 | 1 134,2 | 35 930,4 | Août |
| 80,0 | 32 933,8 | 43,6 | 109,8 | - | 975,1 | 875,0 | 1 134,2 | 36 071,5 | Septembre |
| 80,0 | 32 755,8 | 48,9 | 100,8 | - | 1 065,1 | 875,0 | 1 134,2 | 35 979,8 | Octobre |
| 75,5 | 32 441,5 | 46,8 | 99,3 | - | 913,7 | 935,0 | 1 434,2 | 35 870,5 | Novembre |
| 75,5 | 33 037,0 | 57,9 | 98,4 | - | 1 038,0 | 935,0 | 1 533,8 | 36 700,1 | Décembre |
| 1967 | | | | | | | | | |
| 75,5 | 34 605,5 | 51,9 | 91,0 | - | 882,9 | 935,0 | 1 533,8 | 38 100,1 | Janvier |
| 75,5 | 34 675,7 | 37,5 | 88,3 | - | 909,1 | 935,0 | 1 533,8 | 38 179,4 | Février |
| 76,5 | 34 580,6 | 45,4 | 93,9 | - | 873,8 | 935,0 | 1 533,8 | 38 062,5 | Mars |
| 76,5 | 35 226,1 | 46,5 | 97,4 | - | 990,1 | 935,0 | 1 533,8 | 38 828,9 | Avril |
| 76,5 | 35 378,5 | 40,3 | 97,0 | - | 977,3 | 935,0 | 1 533,8 | 38 961,9 | Mai |

Zwischenbilanzen schweizerischer Banken

Passiven

In Millionen Franken

41
Fortsetzung

| Jahresende Monatsende | Bankenkreditoren Engagements en banque | | Verpflichtungen aus Report- geschäften Engagements décaillant d'opérations de report | Checkrechnungen und Kreditoren auf Sicht Comptes de chèques et comptes créanciers à vue | Kreditoren auf Zeit Créanciers à terme | | Spar- einlagen Dépôts en caisse d'épargne | Depositoren- u. Einlage- hefte Livrets de dépôts | Kassen- obligationen und Kassen- scheine Obligations et bons de caisse | Obliga- tionen- Anleihen Emprunts par obligations |
|--|--|---------------------|--|---|---|---|---|--|--|--|
| | auf Sicht à vue | auf Zeit à terme | | | Total | davon mehr als 1 Jahr fest dont à plus d'une année ferme de terme | | | | |
| | 1 | 2 | | | | | | | | |
| Lokalbanken (28 Banken) und Sparkassen (15 Banken) | | | | | | | | | | |
| 1963 | 93,3 | 47,1 | - | 993,0 | 592,9 | 80,9 | 4 056,0 | 585,7 | 2 337,6 | 138,2 |
| 1964 | 81,4 | 76,5 | - | 1 036,9 | 716,4 | 82,6 | 4 317,4 | 615,7 | 2 487,5 | 146,3 |
| 1965 | 69,7 | 94,2 | - | 1 051,9 | 794,2 | 118,1 | 4 646,5 | 659,9 | 2 654,6 | 179,5 |
| 1966 | | | | | | | | | | |
| April | 90,4 | 65,3 | - | 996,5 | 818,3 | 118,5 | 4 766,2 | 678,0 | 2 714,8 | 188,9 |
| Mai | 86,1 | 73,6 | - | 1 017,1 | 831,6 | 115,9 | 4 774,6 | 681,2 | 2 713,0 | 186,6 |
| Juni | 96,5 | 72,2 | - | 1 006,6 | 863,8 | 116,6 | 4 788,2 | 686,5 | 2 720,1 | 186,5 |
| Juli | 67,4 | 60,5 | - | 987,8 | 861,3 | 116,1 | 4 799,4 | 690,3 | 2 739,0 | 186,5 |
| August | 61,5 | 53,1 | - | 1 025,9 | 854,7 | 117,3 | 4 813,9 | 696,5 | 2 763,9 | 186,5 |
| September .. | 86,6 | 60,5 | - | 1 034,5 | 862,0 | 116,3 | 4 829,8 | 700,8 | 2 785,4 | 186,5 |
| Oktober | 64,7 | 64,2 | - | 1 023,7 | 897,5 | 131,2 | 4 847,4 | 704,7 | 2 803,4 | 186,5 |
| November ... | 64,5 | 66,8 | - | 1 033,5 | 903,0 | 134,0 | 4 864,0 | 708,0 | 2 818,0 | 186,5 |
| Dezember ... | 96,3 | 85,6 | - | 1 016,7 | 916,5 | 139,6 | 4 965,1 | 718,8 | 2 832,1 | 186,5 |
| 1967 | | | | | | | | | | |
| Januar | 55,5 | 74,6 | - | 991,9 | 948,2 | 138,0 | 5 018,7 | 727,7 | 2 866,4 | 186,5 |
| Februar | 55,6 | 70,9 | - | 968,2 | 959,9 | 140,8 | 5 046,0 | 732,3 | 2 895,1 | 204,5 |
| März | 94,3 | 69,7 | - | 978,7 | 962,8 | 139,3 | 5 065,0 | 735,2 | 2 921,9 | 204,5 |
| April | 88,7 | 74,3 | - | 956,4 | 981,8 | 140,4 | 5 082,0 | 739,7 | 2 958,9 | 204,5 |
| Mai | 97,3 | 79,2 | - | 970,1 | 986,7 | 139,4 | 5 095,9 | 740,3 | 2 987,6 | 204,5 |
| Total (76 Banken) | | | | | | | | | | |
| 1963 | 2 422,0 | 1 480,1 | 24,2 | 13 660,1 | 8 868,1 | 2 139,3 | 14 573,6 | 4 165,4 | 8 538,9 | 2 303,7 |
| 1964 | 2 714,4 | 2 026,2 | 5,2 | 14 495,5 | 10 032,3 | 2 288,5 | 15 582,5 | 4 514,8 | 9 288,4 | 3 040,6 |
| 1965 | 2 990,0 | 2 097,4 | 2,5 | 14 908,2 | 11 184,9 | 2 428,2 | 16 856,0 | 4 969,6 | 10 533,7 | 3 579,5 |
| 1966 | | | | | | | | | | |
| April | 3 576,5 | 2 436,6 | 11,0 | 14 844,7 | 11 974,8 | 2 520,9 | 17 318,1 | 5 135,1 | 10 723,3 | 3 738,9 |
| Mai | 3 392,6 | 2 327,4 | 7,0 | 14 876,8 | 11 952,9 | 2 528,4 | 17 350,9 | 5 169,5 | 10 711,8 | 3 776,6 |
| Juni | 3 276,8 | 2 255,1 | 3,8 | 14 948,9 | 11 940,4 | 2 520,4 | 17 393,8 | 5 208,3 | 10 749,5 | 3 792,0 |
| Juli | 3 309,2 | 2 285,6 | 4,3 | 14 498,9 | 12 345,4 | 2 525,5 | 17 443,9 | 5 222,3 | 10 875,4 | 3 827,0 |
| August | 3 514,1 | 2 333,1 | 5,1 | 14 603,4 | 12 543,2 | 2 535,2 | 17 528,8 | 5 260,4 | 10 925,5 | 3 835,6 |
| September ... | 3 621,0 | 2 310,4 | 4,5 | 14 824,7 | 12 321,6 | 2 550,1 | 17 597,0 | 5 290,3 | 10 973,5 | 3 877,0 |
| Oktober | 3 526,9 | 2 295,1 | 7,8 | 14 784,8 | 12 410,1 | 2 561,7 | 17 662,3 | 5 326,8 | 11 002,5 | 3 931,5 |
| November ... | 3 436,7 | 2 190,1 | 5,8 | 14 812,0 | 12 325,7 | 2 566,9 | 17 725,8 | 5 358,5 | 11 010,1 | 3 977,0 |
| Dezember ... | 3 511,4 | 2 252,5 | 6,5 | 15 098,5 | 12 621,5 | 2 601,1 | 18 178,3 | 5 457,4 | 10 973,6 | 4 005,0 |
| 1967 | | | | | | | | | | |
| Januar | 4 353,6 | 2 378,8 | 7,4 | 15 078,3 | 13 001,7 | 2 649,0 | 18 329,4 | 5 525,8 | 11 264,8 | 4 029,4 |
| Februar | 3 851,1 | 2 677,8 | 5,2 | 15 048,1 | 13 320,3 | 2 655,8 | 18 418,0 | 5 566,1 | 11 386,4 | 4 117,3 |
| März | 3 884,3 | 2 801,9 | 5,2 | 15 128,8 | 12 966,1 | 2 646,4 | 18 475,9 | 5 627,6 | 11 496,1 | 4 159,9 |
| April | 4 085,5 | 2 902,7 | 3,1 | 15 095,1 | 13 230,5 | 2 653,7 | 18 537,3 | 5 683,6 | 11 703,7 | 4 211,8 |
| Mai | 3 719,7 | 2 912,4 | 3,6 | 15 487,3 | 13 183,1 | 2 651,6 | 18 591,7 | 5 728,8 | 11 916,5 | 4 231,8 |

Bilans intermédiaires de banques suisses

En millions de francs

Passif

| Pfandbriefdarlehen Emprunts auprès de centrales d'émission de lettres de gage | Total fremde Gelder (Kol. 1-5 u. 7-11) Total des fonds de tiers (Col. 1-5 et 7-11) | Checks und kurzfristige Dispositionen Chèques et dispositions à court terme | Tratten und Akzepte Traites et acceptations | Hypotheken auf eigenen Liegenschaften Dettes hypothécaires sur immeubles appartenant à la banque | Sonstige Passiven Autres passifs | Kapital Capital | Reserven Réserves | Bilanzsumme Total du bilan | Fin d'année Fin de mois |
|--|---|--|--|---|-------------------------------------|--------------------|----------------------|-------------------------------|----------------------------|
| 11 | 12 | 13 | 14 | 15 | 16 | 17 | 18 | 19 | |
| Banques locales (28 banques) et caisses d'épargne (15 banques) | | | | | | | | | |
| 1 236,0 | 10 079,8 | 1,0 | 1,5 | 1,1 | 256,1 | 352,0 | 308,5 | 11 000,0 | 1963 |
| 1 439,0 | 10 917,1 | 1,3 | 0,7 | 2,1 | 275,3 | 373,4 | 335,5 | 11 905,4 | 1964 |
| 1 519,8 | 11 670,3 | 1,2 | 0,4 | 2,4 | 317,8 | 387,2 | 355,3 | 12 734,6 | 1965 |
| 1966 | | | | | | | | | |
| 1 545,6 | 11 864,0 | 1,1 | 0,0 | 1,0 | 259,8 | 410,4 | 363,3 | 12 899,6 | Avril |
| 1 569,2 | 11 933,0 | 1,1 | 0,1 | 1,0 | 278,2 | 410,7 | 363,5 | 12 987,6 | Mai |
| 1 571,7 | 11 992,1 | 1,7 | 0,0 | 1,0 | 354,5 | 410,9 | 364,3 | 13 124,5 | Juin |
| 1 572,7 | 11 964,9 | 2,0 | 0,1 | 2,5 | 372,1 | 411,0 | 364,4 | 13 117,0 | Juillet |
| 1 598,3 | 12 054,3 | 1,1 | 0,1 | 1,0 | 410,9 | 411,1 | 365,2 | 13 243,7 | Août |
| 1 606,3 | 12 152,4 | 1,3 | 0,2 | 1,0 | 432,2 | 411,3 | 365,0 | 13 363,4 | Septembre |
| 1 606,8 | 12 198,9 | 1,4 | 0,1 | 1,0 | 452,4 | 411,5 | 365,1 | 13 430,4 | Octobre |
| 1 624,9 | 12 269,2 | 1,6 | 0,2 | 1,0 | 479,0 | 412,6 | 365,1 | 13 528,7 | Novembre |
| 1 626,6 | 12 444,2 | 1,7 | 0,9 | 1,0 | 360,2 | 418,8 | 384,2 | 13 611,0 | Décembre |
| 1967 | | | | | | | | | |
| 1 626,6 | 12 496,1 | 1,9 | 1,0 | 1,0 | 282,0 | 419,4 | 387,8 | 13 589,2 | Janvier |
| 1 635,0 | 12 567,5 | 1,6 | 0,8 | 1,0 | 260,3 | 422,4 | 390,5 | 13 644,1 | Février |
| 1 651,1 | 12 683,2 | 0,9 | 0,2 | 1,0 | 267,0 | 422,9 | 388,8 | 13 764,0 | Mars |
| 1 651,1 | 12 737,4 | 1,2 | 0,7 | 1,0 | 279,0 | 423,3 | 388,8 | 13 831,4 | Avril |
| 1 653,1 | 12 814,7 | 0,7 | 1,0 | 1,0 | 296,4 | 423,6 | 389,7 | 13 927,1 | Mai |
| Total (76 banques) | | | | | | | | | |
| 3 259,5 | 59 295,6 | 55,6 | 67,0 | 1,1 | 1 496,0 | 2 075,0 | 1 775,0 | 64 765,3 | 1963 |
| 3 735,5 | 65 435,4 | 52,1 | 78,5 | 2,1 | 1 585,0 | 2 181,4 | 1 927,3 | 71 261,8 | 1964 |
| 3 981,3 | 71 103,1 | 51,6 | 117,2 | 2,4 | 1 877,8 | 2 265,2 | 2 046,3 | 77 463,6 | 1965 |
| 1966 | | | | | | | | | |
| 4 057,1 | 73 816,1 | 49,2 | 119,9 | 1,0 | 1 577,6 | 2 323,4 | 2 077,3 | 79 964,5 | Avril |
| 4 130,7 | 73 696,2 | 44,7 | 122,9 | 1,0 | 1 709,4 | 2 323,7 | 2 078,4 | 79 976,3 | Mai |
| 4 133,2 | 73 701,8 | 48,3 | 122,4 | 1,0 | 2 071,5 | 2 323,9 | 2 079,2 | 80 348,1 | Juin |
| 4 134,2 | 73 946,2 | 36,7 | 117,9 | 2,5 | 2 058,2 | 2 324,0 | 2 079,3 | 80 564,8 | Juillet |
| 4 157,3 | 74 706,5 | 48,4 | 114,9 | 1,0 | 2 095,6 | 2 344,1 | 2 080,1 | 81 390,6 | Août |
| 4 218,6 | 75 038,6 | 47,8 | 110,5 | 1,0 | 2 320,3 | 2 374,3 | 2 079,9 | 81 972,4 | Septembre |
| 4 220,8 | 75 168,6 | 54,7 | 101,4 | 1,0 | 2 500,7 | 2 376,5 | 2 078,0 | 82 280,9 | Octobre |
| 4 234,4 | 75 076,1 | 51,0 | 100,0 | 1,0 | 2 453,7 | 2 437,6 | 2 378,0 | 82 497,4 | Novembre |
| 4 236,1 | 76 340,8 | 63,4 | 99,8 | 1,0 | 2 200,0 | 2 460,8 | 2 524,4 | 83 690,2 | Décembre |
| 1967 | | | | | | | | | |
| 4 269,3 | 78 238,5 | 58,4 | 93,3 | 1,0 | 1 798,7 | 2 461,4 | 2 528,1 | 85 179,4 | Janvier |
| 4 279,5 | 78 669,8 | 41,9 | 89,7 | 1,0 | 1 739,7 | 2 474,4 | 2 531,5 | 85 548,0 | Février |
| 4 296,6 | 78 842,4 | 47,9 | 94,6 | 1,0 | 1 761,6 | 2 474,9 | 2 530,8 | 85 753,2 | Mars |
| 4 309,3 | 79 762,6 | 50,5 | 98,6 | 1,0 | 1 902,9 | 2 475,3 | 2 530,8 | 86 821,7 | Avril |
| 4 313,2 | 80 088,1 | 44,4 | 98,5 | 1,0 | 1 945,9 | 2 475,6 | 2 532,6 | 87 186,1 | Mai |

41
Suite

Quartalsbilanzen der Großbanken

in Millionen Franken

42

| Bilanzpositionen | Bank Leu & Co. A.G. Banque Leu & Cie S. A. | | Schweizerische Bankgesellschaft Unlon de Banques Suisse | | Schweizerischer Bankverein Société de Banque Suisse | |
|---|---|--------------|--|-----------------|--|-----------------|
| | Dezember 1966 | März 1967 | Dezember 1966 | März 1967 | Dezember 1966 | März 1967 |
| | 1 | 2 | 3 | 4 | 5 | 6 |
| Aktiven | | | | | | |
| Kasse, Giro- und Postcheckguthaben | 77,0 | 70,2 | 1 037,3 | 1 084,0 | 1 228,4 | 1 105,9 |
| Coupons | 1,3 | 2,8 | 8,4 | 17,3 | 30,3 | 26,3 |
| Bankendebitoren auf Sicht | 68,3 | 85,0 | 866,0 | 941,5 | 1 792,2 | 1 929,8 |
| Bankendebitoren auf Zeit | 12,6 | 34,5 | 1 056,3 | 1 400,5 | 1 084,4 | 1 735,2 |
| Wechsel | 74,2 | 71,3 | 1 259,7 | 1 447,6 | 1 304,4 | 1 367,6 |
| Reports | 2,1 | 0,8 | 0,2 | 0,3 | 10,9 | 10,4 |
| Kontokorrent-Debitoren ohne Deckung | 64,6 | 51,2 | 657,8 | 710,2 | 953,2 | 952,0 |
| Kontokorrent-Debitoren mit Deckung | 145,3 | 146,8 | 2 638,1 | 2 733,1 | 1 931,2 | 1 922,2 |
| <i>davon gegen hypothekarische Deckung</i> | 76,4 | 66,1 | 1 246,3 | 1 255,9 | 816,6 | 800,1 |
| Feste Vorschüsse u. Darlehen ohne Deckung | 26,5 | 25,8 | 198,0 | 251,3 | 994,8 | 969,7 |
| Feste Vorschüsse u. Darlehen mit Deckung | 44,5 | 50,5 | 777,4 | 889,9 | 883,8 | 902,3 |
| <i>davon gegen hypothekarische Deckung</i> | 32,8 | 33,7 | 404,4 | 417,2 | 525,9 | 567,2 |
| Kontokorrent-Vorschüsse und Darlehen an öffentlich-rechtliche Körperschaften | 20,9 | 21,5 | 133,6 | 129,0 | 207,4 | 203,8 |
| Hypothekaranlagen | 266,4 | 273,3 | 367,3 | 375,6 | 137,7 | 137,4 |
| Wertschriften und dauernde Beteiligungen . | 67,0 | 66,3 | 458,1 | 580,0 | 673,7 | 669,0 |
| Syndikatsbeteiligungen | 1,4 | 1,4 | - | - | - | - |
| Bankgebäude | 2,7 | 2,7 | 12,0 | 12,0 | 10,0 | 10,0 |
| Andere Liegenschaften | - | - | 28,0 | 28,0 | 8,3 | 8,3 |
| Sonstige Aktiven | 7,0 | 10,5 | 623,5 | 23,0 | 43,6 | 32,4 |
| Nicht einbezahltes Kapital | - | - | - | - | - | - |
| Bilanzsumme | 881,8 | 914,6 | 10 121,7 | 10 623,3 | 11 294,3 | 11 982,3 |
| <i>davon Debitoren¹⁾</i> | <i>280,9</i> | <i>274,3</i> | <i>4 271,3</i> | <i>4 584,5</i> | <i>4 763,0</i> | <i>4 746,2</i> |
| Passiven | | | | | | |
| Bankenkreditoren auf Sicht | 42,4 | 55,5 | 832,7 | 1 079,8 | 1 457,7 | 1 386,2 |
| Bankenkreditoren auf Zeit | 22,1 | 21,1 | 790,6 | 859,3 | 636,3 | 1 122,2 |
| Verpflichtungen aus Reportgeschäften | 0,9 | 0,1 | - | - | 3,8 | 3,3 |
| Checkrechnungen und Kreditoren auf Sicht | 177,1 | 187,1 | 3 230,5 | 3 332,3 | 4 183,6 | 4 271,0 |
| Kreditoren auf Zeit | 155,5 | 156,5 | 1 723,5 | 1 852,7 | 1 842,0 | 1 930,1 |
| <i>davon mehr als 1 Jahr fest</i> | <i>4,5</i> | <i>2,0</i> | <i>17,5</i> | <i>21,2</i> | <i>81,5</i> | <i>81,4</i> |
| Spareinlagen | 175,8 | 179,1 | - | - | - | - |
| Depositen- und Einlagehefte | 77,8 | 82,1 | 1 350,6 | 1 375,0 | 1 189,3 | 1 232,0 |
| Kassenobligationen und Kassenscheine ... | 83,8 | 85,4 | 808,2 | 842,9 | 912,0 | 972,8 |
| Obligationen-Anleihen..... | - | - | 100,0 | 100,0 | - | - |
| Pfandbriefdarlehen | 41,0 | 42,0 | - | - | - | - |
| Checks und kurzfristige Dispositionen | 0,3 | 0,2 | 10,9 | 6,0 | 20,7 | 20,2 |
| Tratten und Akzepte..... | 0,3 | - | 2,1 | 3,2 | 80,5 | 79,4 |
| Hypotheken auf eigenen Liegenschaften ... | - | - | - | - | - | - |
| Sonstige Passiven..... | 43,0 | 43,7 | 307,9 | 207,4 | 345,7 | 342,4 |
| Kapital | 25,0 | 25,0 | 260,0 | 260,0 | 270,0 | 270,0 |
| Reserven | 36,8 | 36,8 | 704,7 | 704,7 | 352,7 | 352,7 |
| Bilanzsumme | 881,8 | 914,6 | 10 121,7 | 10 623,3 | 11 294,3 | 11 982,3 |
| <i>davon fremde Gelder²⁾</i> | <i>776,4</i> | <i>808,9</i> | <i>8 836,1</i> | <i>9 442,0</i> | <i>10 224,7</i> | <i>10 917,6</i> |

1) Kontokorrent-Debitoren, Feste Vorschüsse und Darlehen.

2) Bankenkreditoren, Verpflichtungen aus Reportgeschäften, Checkrechnungen und Kreditoren auf Sicht, Kreditoren auf Zeit, Spareinlagen, Depositen- und Einlagehefte, Kassenobligationen und Kassenscheine, Obligationen-Anleihen, Pfandbriefdarlehen.

Bilans trimestriels des grandes banques

En millions de francs

42

| Schweizerische Kreditanstalt Crédit Suisse | | Schweizerische Volksbank Banque populaire suisse | | Total | | Positions du bilan |
|---|----------------|---|-----------------|---------------------|-----------------|---|
| Décembre 1966 7 | Mars 1967 8 | Décembre 1966 9 | Mars 1967 10 | Décembre 1966 11 | Mars 1967 12 | |
| | | | | | | |
| 1 082,2 | 1 046,2 | 259,4 | 228,6 | 3 684,3 | 3 534,9 | Caisse, compte de virements et compte de chèques postaux |
| 17,4 | 18,1 | 3,0 | 8,4 | 60,4 | 72,9 | Coupons |
| 901,2 | 1 166,8 | 74,9 | 161,0 | 3 702,6 | 4 284,1 | Avoirs en banque à vue |
| 1 897,0 | 1 781,5 | 39,2 | 63,6 | 4 089,5 | 5 015,3 | Avoirs en banque à terme |
| 1 208,9 | 1 220,1 | 277,4 | 266,6 | 4 124,6 | 4 373,2 | Effets de change |
| 1,1 | 1,6 | 0,0 | 0,4 | 14,3 | 13,5 | Reports |
| 629,3 | 597,8 | 520,4 | 513,9 | 2 825,3 | 2 825,1 | Comptes courants débiteurs en blanc |
| 2 422,9 | 2 483,8 | 1 308,2 | 1 274,6 | 8 445,7 | 8 560,5 | Comptes courants débiteurs gagés |
| 998,4 | 1 019,2 | 849,5 | 829,1 | 3 987,2 | 3 970,4 | <i>dont garantis par hypothèque</i> |
| 277,1 | 270,9 | 28,9 | 25,6 | 1 525,3 | 1 543,3 | Avances et prêts à terme fixe en blanc |
| 950,2 | 988,6 | 236,3 | 245,3 | 2 892,2 | 3 076,6 | Avances et prêts à terme fixe gagés |
| 712,7 | 726,0 | 154,2 | 163,1 | 1 830,0 | 1 907,2 | <i>dont garantis par hypothèque</i> |
| | | | | | | Avances en compte courant et prêts à des corporations de droit public |
| 118,7 | 121,3 | 53,4 | 54,5 | 534,0 | 530,1 | Placements hypothécaires |
| 100,5 | 100,2 | 1 225,6 | 1 238,1 | 2 097,5 | 2 124,6 | Titres et participations permanentes |
| 458,6 | 443,2 | 134,7 | 141,4 | 1 792,1 | 1 899,9 | Participations à des syndicats |
| 0,6 | 0,6 | - | - | 2,0 | 2,0 | Immeubles à l'usage de la banque |
| 11,5 | 11,5 | 12,0 | 12,0 | 48,2 | 48,2 | Autres immeubles |
| - | - | 2,3 | 2,6 | 38,6 | 38,9 | Autres actifs |
| 145,8 | 23,2 | 3,6 | 30,3 | 823,5 | 119,4 | Capital non versé |
| - | - | - | - | - | - | |
| 10 223,0 | 10 275,4 | 4 179,3 | 4 266,9 | 36 700,1 | 38 062,5 | Total du bilan |
| 4 279,5 | 4 341,1 | 2 093,8 | 2 059,4 | 15 688,5 | 16 005,5 | <i>dont débiteurs¹⁾</i> |
| | | | | | | Passif |
| 588,2 | 832,2 | 93,9 | 155,1 | 3 014,9 | 3 508,8 | Engagements en banque à vue |
| 486,0 | 551,9 | 41,1 | 35,5 | 1 976,1 | 2 590,0 | Engagements en banque à terme |
| 1,8 | 1,8 | - | - | 6,5 | 5,2 | Engagements découlant d'opérations de report |
| 3 059,0 | 2 895,2 | 758,1 | 740,2 | 11 408,3 | 11 425,8 | Comptes de chèques et comptes créanciers à vue |
| 3 227,7 | 3 137,8 | 591,1 | 612,3 | 7 539,8 | 7 689,4 | Créanciers à terme |
| 103,1 | 108,1 | 82,7 | 83,8 | 289,3 | 296,5 | <i>dont à plus d'une année ferme de terme</i> |
| - | - | 1 130,3 | 1 149,9 | 1 306,1 | 1 329,0 | Dépôts en caisse d'épargne |
| 939,0 | 961,0 | 556,2 | 562,1 | 4 112,9 | 4 212,2 | Livrets de dépôts |
| 887,9 | 901,9 | 531,0 | 566,7 | 3 222,9 | 3 369,7 | Obligations et bons de caisse |
| 180,0 | 180,0 | 94,0 | 94,0 | 374,0 | 374,0 | Emprunts par obligations |
| - | - | 34,5 | 34,5 | 75,5 | 76,5 | Emprunts auprès de centrales d'émission de lettres de gage |
| 23,4 | 15,5 | 2,6 | 3,5 | 57,9 | 45,4 | Chèques et dispositions à court terme |
| 15,2 | 11,1 | 0,3 | 0,2 | 98,4 | 93,9 | Traites et acceptations |
| - | - | - | - | - | - | Dettes hypothécaires sur immeubles appartenant à la banque |
| 238,7 | 210,9 | 102,7 | 69,4 | 1 038,0 | 873,8 | Autres passifs |
| 260,0 | 260,0 | 120,0 | 120,0 | 935,0 | 935,0 | Capital |
| 316,1 | 316,1 | 123,5 | 123,5 | 1 533,8 | 1 533,8 | Réserves |
| 10 223,0 | 10 275,4 | 4 179,3 | 4 266,9 | 36 700,1 | 38 062,5 | Total du bilan |
| 9 369,6 | 9 461,8 | 3 830,2 | 3 950,3 | 33 037,0 | 34 580,6 | <i>dont fonds de tiers²⁾</i> |

1) Comptes courants débiteurs, Avances et prêts à terme fixe.

2) Engagements en banque, Engagements découlant d'opérations de report, Comptes de chèques et comptes créanciers à vue, Créanciers à terme, Dépôts en caisse d'épargne, Livrets de dépôts, Obligations et bons de caisse, Emprunts par obligations, Emprunts auprès de centrales d'émission de lettres de gage.

Schweizerische Investmenttrusts – Fonds de placement suisses

43

| Jahresende Quartalsende Fin d'année Fin de trimestre | Trusts mit Anlagen – Fonds avec placements | | | | | | | | | | Gesamt- total Total général 1) |
|---|---|---|------------------|--|---|--|-----------------------|--|---|-----------------------|--|
| | in der Schweiz en Suisse | | | im Ausland à l'étranger | | | | in der Schweiz und im Ausland en Suisse et à l'étranger | | | |
| | Wert- schriften- trusts Fonds de placem. en titres | Immo- bilien- trusts Fonds de placem. Immobi- liers | Total | Wert- schriften- trusts Fonds de placem. en titres | Immo- bilien- trusts Fonds de placem. Immobi- liers | Waren- trusts Fonds de placem. en mar- chandises | Total | Wert- schriften- trusts Fonds de placem. en titres | Immob.- u. Wert- schriften- trusts Fonds de placem. en Immeu- bles et en titres | Total | |
| Zahl der Investmenttrusts – Nombre de fonds de placement | | | | | | | | | | | |
| 1964 | 5 | 48 | 53 | 18 | 9 | 2 | 29 | 22 | 10 | 32 | 114 |
| 1965 | 5 | 50 | 55 | 18 | 9 | 1 | 28 | 22 | 9 | 31 | 114 |
| 1966 | 5 | 50 | 55 | 17 ²⁾ | 9 | 1 | 27 ²⁾ | 23 ²⁾ | 9 | 32 ²⁾ | 114 |
| 1967 | | | | | | | | | | | |
| März – Mars | 5 | 48 | 53 ³⁾ | 16 ²⁾ | 9 | 1 | 26 ²⁾ | 24 ²⁾ | 9 | 33 ²⁾ | 112 ³⁾ |
| Juni – Juin | | | | | | | | | | | |
| Sep. – Sep. | | | | | | | | | | | |
| Zahl der im Umlauf befindlichen Zertifikate (in 1000) – Nombre de parts en circulation (en 1000) | | | | | | | | | | | |
| 1964 | 1 294 | 5 213 | 6 507 | 8 096 | 81 | 36 | 8 213 | 6 587 | 2 972 | 9 559 | 24 279 |
| 1965 | 1 274 | 5 137 | 6 411 | 7 539 | 82 | 42 | 7 663 | 6 002 | 3 113 | 9 115 | 23 189 |
| 1966 | 1 257 | 5 095 | 6 352 | 6 414 ²⁾ | 82 | 38 | 6 534 ²⁾ | 6 192 ²⁾ | 3 060 | 9 252 ²⁾ | 22 138 |
| 1967 | | | | | | | | | | | |
| März – Mars | 1 250 | 4 971 | 6 221 | 5 221 ²⁾ | 82 | 37 | 5 340 ²⁾ | 7 258 ²⁾ | 3 059 | 10 317 ²⁾ | 21 878 |
| Juni – Juin | | | | | | | | | | | |
| Sep. – Sep. | | | | | | | | | | | |
| Fondsvermögen (in Millionen Franken) – Fortune des fonds (en millions de francs) | | | | | | | | | | | |
| 1964 | 464,0 | 2 868,8 | 3 332,8 | 1 935,3 | 90,4 | 4,8 | 2 030,5 | 861,5 | 331,6 | 1 193,1 | 6 556,4 |
| 1965 | 405,4 | 2 833,4 | 3 238,8 | 1 851,3 | 90,3 | 4,6 | 1 946,2 | 792,5 | 332,7 | 1 125,2 | 6 310,2 |
| 1966 | 347,4 | 2 834,4 | 3 181,8 | 1 533,3 ²⁾ | 90,0 | 3,2 | 1 626,5 ²⁾ | 742,5 ²⁾ | 324,8 | 1 067,3 ²⁾ | 5 875,6 |
| 1967 | | | | | | | | | | | |
| März – Mars | 377,0 | 2 815,7 | 3 192,7 | 1 453,8 ²⁾ | 87,6 | 2,7 | 1 544,1 ²⁾ | 933,4 ²⁾ | 324,1 | 1 257,5 ²⁾ | 5 994,3 |
| Juni – Juin | | | | | | | | | | | |
| Sep. – Sep. | | | | | | | | | | | |
| Jahr – Année Quartal Trimestre | Zahl der neu ausgegebenen bzw. zurückgekauften Zertifikate (in 1000) Nombre de parts émises ou rachetées (en 1000) | | | | | | | | | | |
| 1964 | - 21 | 284 | 263 | - 554 | 2 | 11 | - 541 | - 805 | 473 | - 332 | - 610 |
| 1965 | - 20 | - 76 | - 96 | - 557 | 1 | 6 | - 550 | - 585 | 141 | - 444 | - 1 090 |
| 1966 | - 17 | - 42 | - 59 | - 322 ²⁾ | - | 4 | - 326 ²⁾ | - 613 ²⁾ | - 53 | - 666 ²⁾ | - 1 051 |
| 1967 | | | | | | | | | | | |
| I | - 7 | - 124 | - 131 | - 36 ²⁾ | - | 1 | - 37 ²⁾ | - 91 ²⁾ | - 1 | - 92 ²⁾ | - 260 |
| II | | | | | | | | | | | |
| III | | | | | | | | | | | |
| Kurswert der neu ausgegebenen bzw. zurückgekauften Zertifikate (in Millionen Franken) Valeur des parts émises ou rachetées (en millions de francs) | | | | | | | | | | | |
| 1964 | - 7,6 | 102,3 | 94,7 | - 119,9 | 1,1 | 0,2 | - 118,6 | - 93,9 | 29,1 | - 64,8 | - 88,7 |
| 1965 | - 5,6 | - 22,1 | - 27,7 | - 134,2 | 0,4 | 0,8 | - 133,0 | - 66,6 | 9,0 | - 57,6 | - 218,3 |
| 1966 | - 4,0 | - 12,1 | - 16,1 | - 66,3 | 0,1 | 0,3 | - 66,5 | - 59,5 | - 3,0 | - 62,5 | - 145,1 |
| 1967 | | | | | | | | | | | |
| I | - 2,1 | - 0,1 | - 2,2 | - 9,4 | - | 0,1 | - 9,5 | - 9,7 | 0,2 | - 9,5 | - 21,2 |
| II | | | | | | | | | | | |
| III | | | | | | | | | | | |

1) Neben diesen Investmenttrusts bestanden Ende 1966 134 weitere Anlagefonds, die nicht öffentlich für die Platzierung Ihrer Investmentzertifikate werben und über die die Nationalbank keine Angaben erhält. Gestützt auf jährlich publizierte Unterlagen des Eidg. Statistischen Amtes stellte sich die Zahl der in Umlauf befindlichen Anteilscheine dieser Fonds Ende 1966 auf 818 000, das Fondsvermögen auf 437 Mio Fr. – A côté de ces fonds de placement, il existait à fin 1966 134 autres fonds ne s'adressant pas au public pour le placement de leurs certificats d'investissement et au sujet desquels la Banque Nationale ne reçoit aucune donnée. D'après des renseignements fournis annuellement par le Bureau fédéral de statistique, le nombre des parts de ces fonds se trouvant en circulation à la fin de 1966 s'élevait à 818 000, la fortune de ces fonds de placement atteignait 437 millions de francs.

2) Der Trust «Europa-Valor» ist im Jahre 1966 und der Trust «Eurit» im Jahre 1967 in die Gruppe der Fonds mit Anlagen in der Schweiz und im Ausland eingerechnet worden. – Le trust «Europa-Valor» a été classé en 1966 et le trust «Eurit» en 1967 dans le groupe des fonds avec placements en Suisse et à l'étranger.

3) Über die Verwaltungsgesellschaften von zwei Immobilienfonds wurde der Konkurs eröffnet. – Les sociétés de gérance de deux fonds de placement immobiliers ont été mises en faillite.

BÖRSE - BOURSE

Wertpapierumsätze - Mouvements de titres Zürcher Börse - Bourse de Zurich

44

| Monat Mols | Bezahlte Kurse - Cours cotés | | | | | Umsatz in Millionen Franken Mouvement en millions de francs 1) | | | | |
|------------------------------|------------------------------|----------------|----------------|----------------|--------|--|-----------------|-----------------|-----------------|----------|
| | 1963 | 1964 | 1965 | 1966 | 1967 | 1963 | 1964 | 1965 | 1966 | 1967 |
| Jan. - Jan. | 10 578 | 11 877 | 9 894 | 12 730 | 11 186 | 1 659,3 | 1 866,6 | 1 558,9 | 1 936,3 | 1 766,9 |
| Feb. - Fév. | 9 571 | 11 056 | 10 234 | 11 190 | 11 503 | 1 361,0 | 1 636,7 | 1 611,6 | 1 829,6 | 1 798,4 |
| März - Mars | 9 467 | 11 235 | 11 664 | 11 804 | 10 368 | 1 413,4 | 1 815,7 | 2 014,3 | 2 048,0 | 1 881,2 |
| Apr. - Avr. | 11 035 | 12 423 | 10 003 | 9 894 | 10 294 | 1 645,0 | 1 981,9 | 1 560,3 | 1 544,7 | 1 840,8 |
| Mai - Mai | 12 660 | 9 998 | 9 298 | 10 881 | 11 401 | 1 854,4 | 1 529,6 | 1 521,0 | 1 586,8 | 2 110,8 |
| Juni - Juin | 9 240 | 11 281 | 10 127 | 10 763 | 10 341 | 1 470,2 | 1 736,2 | 1 601,0 | 1 483,7 | 1 843,7 |
| Juli - Juil. | 11 153 | 11 747 | 9 719 | 10 626 | | 1 498,9 | 1 720,9 | 1 364,1 | 1 457,8 | |
| Aug. - Août | 10 750 | 9 367 | 11 280 | 10 640 | | 1 595,0 | 1 288,0 | 1 544,2 | 1 433,1 | |
| Sep. - Sep. | 10 906 | 10 038 | 9 617 | 10 827 | | 1 656,6 | 1 543,7 | 1 416,6 | 1 736,8 | |
| Okt. - Oct. | 11 720 | 10 392 | 10 164 | 10 094 | | 1 710,3 | 1 547,3 | 1 470,0 | 1 375,9 | |
| Nov. - Nov. | 10 269 | 9 937 | 11 189 | 10 726 | | 1 482,9 | 1 530,6 | 1 682,6 | 2 464,3 | |
| Dez. - Déc. | 10 259 | 10 189 | 11 564 | 9 971 | | 1 675,6 | 1 796,7 | 1 701,1 | 1 445,0 | |
| Total | 127 608 | 129 540 | 124 753 | 130 146 | | 19 022,6 | 19 993,9 | 19 045,7 | 20 342,0 | |
| Jan. bis Juni Jan. à Juin | 62 551 | 67 870 | 61 220 | 67 262 | 65 093 | 9 403,3 | 10 566,7 | 9 867,1 | 10 429,1 | 11 241,8 |

1) Mit Einschluß der außerbörslichen Abschlüsse. - Transactions hors bourses y comprises.

Basler Börse - Bourse de Bâle

45

| Monat Mols | Bezahlte Kurse - Cours cotés | | | | | Umsatz in Millionen Franken Mouvement en millions de francs 1) | | | | |
|------------------------------|------------------------------|---------------|---------------|---------------|--------|--|----------------|----------------|----------------|---------|
| | 1963 | 1964 | 1965 | 1966 | 1967 | 1963 | 1964 | 1965 | 1966 | 1967 |
| Jan. - Jan. | 3 228 | 3 933 | 3 014 | 4 480 | 3 933 | 345,5 | 484,4 | 346,6 | 605,2 | 433,5 |
| Feb. - Fév. | 2 606 | 3 457 | 3 270 | 3 824 | 3 972 | 356,3 | 421,6 | 423,9 | 583,9 | 547,9 |
| März - Mars | 2 642 | 3 710 | 3 605 | 3 665 | 3 719 | 428,3 | 538,9 | 412,6 | 556,6 | 523,6 |
| Apr. - Avr. | 3 340 | 4 312 | 3 407 | 3 423 | 3 943 | 428,8 | 460,6 | 445,5 | 451,8 | 599,4 |
| Mai - Mai | 3 447 | 2 857 | 3 069 | 3 541 | 4 004 | 530,1 | 366,7 | 377,1 | 481,4 | 547,5 |
| Juni - Juin | 2 758 | 3 668 | 3 175 | 3 393 | 3 331 | 370,9 | 522,7 | 384,5 | 466,3 | 523,1 |
| Juli - Juil. | 3 144 | 3 484 | 2 760 | 3 233 | | 427,4 | 411,9 | 364,5 | 372,6 | |
| Aug. - Août | 2 823 | 2 501 | 3 327 | 3 177 | | 307,9 | 270,4 | 426,3 | 393,4 | |
| Sep. - Sep. | 3 553 | 3 327 | 3 220 | 3 412 | | 384,5 | 505,2 | 397,3 | 466,6 | |
| Okt. - Oct. | 3 316 | 3 210 | 3 378 | 3 186 | | 452,3 | 401,4 | 545,2 | 378,2 | |
| Nov. - Nov. | 2 982 | 3 355 | 3 516 | 3 420 | | 386,4 | 356,7 | 440,2 | 441,1 | |
| Dez. - Déc. | 3 231 | 3 234 | 3 561 | 3 165 | | 448,1 | 331,8 | 459,4 | 447,3 | |
| Total | 37 070 | 41 048 | 39 302 | 41 919 | | 4 866,5 | 5 072,3 | 5 023,1 | 5 644,4 | |
| Jan. bis Juni Jan. à Juin | 18 021 | 21 937 | 19 540 | 22 326 | 22 902 | 1 459,9 | 2 794,9 | 2 390,2 | 3 145,2 | 3 175,0 |

1) Mit Einschluß der außerbörslichen Abschlüsse. - Transactions hors bourses y comprises.

Genfer Börse - Bourse de Genève

46

| Monat Mols | Bezahlte Kurse - Cours cotés | | | | |
|------------------------------|------------------------------|---------------|---------------|---------------|--------|
| | 1963 | 1964 | 1965 | 1966 | 1967 |
| Jan. - Jan. | 4 762 | 5 244 | 4 215 | 4 908 | 3 902 |
| Feb. - Fév. | 4 140 | 4 743 | 4 268 | 4 805 | 4 149 |
| März - Mars | 4 301 | 4 523 | 4 854 | 4 595 | 4 105 |
| Apr. - Avr. | 4 698 | 5 077 | 4 542 | 3 761 | 3 990 |
| Mai - Mai | 5 364 | 4 337 | 4 109 | 3 694 | 4 282 |
| Juni - Juin | 3 965 | 4 520 | 4 186 | 3 936 | 3 876 |
| Juli - Juil. | 4 795 | 4 995 | 3 980 | 4 122 | |
| Aug. - Août | 4 537 | 4 181 | 4 473 | 3 698 | |
| Sep. - Sep. | 4 180 | 4 223 | 3 922 | 3 535 | |
| Okt. - Oct. | 5 228 | 4 790 | 4 329 | 3 741 | |
| Nov. - Nov. | 4 531 | 4 600 | 4 775 | 3 944 | |
| Dez. - Déc. | 4 699 | 4 781 | 4 727 | 4 279 | |
| Total | 55 200 | 56 014 | 52 380 | 49 018 | |
| Jan. bis Juni Jan. à Juin | 27 230 | 28 444 | 26 174 | 25 699 | 24 304 |

53

ZAHLUNGSVERKEHR - TRAFIC DES PAIEMENTS
Bargeld und Sichteinlagen - Numéraire et dépôts à vue
 In Millionen Franken - En millions de francs

47

| Jahresende Monatsende Fin d'année Fin de mois | Bargeld - Numéraire | | | Sichteinlagen - Dépôts à vue | | | Bargeld und Sicht- einlagen Numéraire et dépôts à vue |
|--|--------------------------|------------------|--------|---|--|--------|--|
| | Münzen Monnaies 1) | Noten Billets | Total | bei 76 Banken auprès de 76 banques | beim Postcheck en comptes de chèques postaux | Total | |
| 1964 | 607 | 9 722 | 10 329 | 14 496 | 3 513 | 18 009 | 28 338 |
| 1965 | 666 | 10 043 | 10 709 | 14 908 | 3 810 | 18 718 | 29 427 |
| 1966 | | | | | | | |
| Mai - Mai | 666 | 9 688 | 10 354 | 14 877 | 3 610 | 18 487 | 28 841 |
| Juni - Juin | 666 | 9 771 | 10 437 | 14 949 | 3 606 | 18 555 | 28 992 |
| Juli - Juil. | 666 | 9 789 | 10 455 | 14 499 | 3 563 | 18 062 | 28 517 |
| Aug. - Août | 666 | 9 708 | 10 374 | 14 603 | 3 557 | 18 160 | 28 534 |
| Sep. - Sep. | 666 | 9 861 | 10 527 | 14 825 | 3 473 | 18 298 | 28 825 |
| Okt. - Oct. | 666 | 9 888 | 10 554 | 14 785 | 3 593 | 18 378 | 28 932 |
| Nov. - Nov. | 666 | 10 121 | 10 787 | 14 812 | 3 677 | 18 489 | 29 276 |
| Dez. - Déc. | 721 | 10 651 | 11 372 | 15 099 | 4 074 | 19 173 | 30 545 |
| 1967 | | | | | | | |
| Jan. - Jan. | 721 | 9 825 | 10 546 | 15 078 | 3 700 | 18 778 | 29 324 |
| Feb. - Fév. | 721 | 9 956 | 10 677 | 15 048 | 3 537 | 18 585 | 29 262 |
| März - Mars | 721 | 10 092 | 10 813 | 15 129 | 3 649 | 18 778 | 29 591 |
| Apr. - Avr. | 721 | 10 165 | 10 886 | 15 095 | 3 555 | 18 650 | 29 536 |
| Mai - Mai | 721 | 10 038 | 10 759 | 15 487 | 3 799 | 19 286 | 30 045 |
| Juni - Juin | 721 | 10 290 | 11 011 | | 3 847 | | |

1) Ohne Goldmünzen. Der Bestand Ende Dezember wird bis November des folgenden Jahres fortgeschrieben.
 Non compris les monnaies d'or. Le montant enregistré à fin décembre figure jusqu'en novembre de l'année suivante.

Giroverkehr der Schweizerischen Nationalbank - Virements de la Banque nationale suisse
 In Millionen Franken - En millions de francs

48

| Monat Mois | Gesamtumsatz - Mouvement total | | | | | Umsatz unter Vermeidung von Barzahlungen Virements sans mouvements d'espèces | | | | |
|------------------------------|--------------------------------|--------------------|--------------------|--------------------|--------------------|---|--------------------|--------------------|--------------------|--------------------|
| | 1963 | 1964 ¹⁾ | 1965 ¹⁾ | 1966 ¹⁾ | 1967 ¹⁾ | 1963 | 1964 ¹⁾ | 1965 ¹⁾ | 1966 ¹⁾ | 1967 ¹⁾ |
| Jan. - Jan. | 56 668 | 50 242 | 58 447 | 83 579 | 100 690 | 55 808 | 49 267 | 57 485 | 82 543 | 99 579 |
| Feb. - Fév. | 42 463 | 53 211 | 57 592 | 76 735 | 90 403 | 41 532 | 52 120 | 56 466 | 75 545 | 89 141 |
| März - Mars | 49 918 | 50 088 | 73 496 | 86 097 | 98 416 | 48 824 | 48 841 | 72 182 | 84 638 | 96 941 |
| Apr. - Avr. | 52 882 | 60 765 | 67 585 | 84 657 | 103 892 | 51 831 | 59 541 | 66 300 | 83 389 | 102 565 |
| Mai - Mai | 52 630 | 41 240 | 60 212 | 71 280 | 87 922 | 51 500 | 40 049 | 59 009 | 69 891 | 86 493 |
| Juni - Juin | 47 630 | 47 279 | 72 418 | 71 724 | 103 096 | 46 447 | 45 976 | 71 020 | 70 188 | 101 405 |
| Juli - Juil. | 57 674 | 55 294 | 68 198 | 74 943 | | 56 434 | 53 873 | 66 844 | 73 474 | |
| Aug. - Août | 45 114 | 47 792 | 53 799 | 83 401 | | 44 062 | 46 699 | 52 578 | 82 160 | |
| Sep. - Sep. | 40 487 | 50 024 | 52 045 | 85 122 | | 39 366 | 48 815 | 50 762 | 83 764 | |
| Okt. - Oct. | 55 532 | 49 805 | 58 103 | 87 349 | | 54 345 | 48 569 | 56 886 | 86 022 | |
| Nov. - Nov. | 48 050 | 45 073 | 59 210 | 84 042 | | 46 759 | 43 688 | 57 751 | 82 533 | |
| Dez. - Déc. | 51 835 | 52 616 | 70 874 | 92 817 | | 50 068 | 50 687 | 68 887 | 90 652 | |
| Total | 600 883 | 603 429 | 751 979 | 981 746 | | 586 976 | 588 125 | 736 170 | 964 799 | |
| Jan. bis Juni Jan. à Juin | 302 191 | 302 825 | 389 750 | 474 072 | 584 419 | 295 942 | 295 794 | 382 462 | 466 194 | 576 124 |

1) Girorechnungen von Banken, Handel und Industrie. - Comptes de virements des banques, du commerce et de l'industrie.

Wertschriften-Clearing für Kassageschäfte - Clearing des titres pour opérations au comptant
 In 1000 Franken - En 1000 francs

49

| Monat Mois | Basel | | | | | | Zürich | | | | | |
|------------------------------|--|---------|---------|-------------------------------------|---------|---------|--|-----------|-----------|-------------------------------------|-----------|-----------|
| | Betrag der Einreichungen Montant des titres présentés | | | davon kompensiert dont compensés | | | Betrag der Einreichungen Montant des titres présentés | | | davon kompensiert dont compensés | | |
| | 1965 | 1966 | 1967 | 1965 | 1966 | 1967 | 1965 | 1966 | 1967 | 1965 | 1966 | 1967 |
| Jan. - Jan. | 47 916 | 71 637 | 39 054 | 29 471 | 45 372 | 25 501 | 206 791 | 246 602 | 184 497 | 159 987 | 195 908 | 146 746 |
| Feb. - Fév. | 53 403 | 73 128 | 56 361 | 34 890 | 47 685 | 38 905 | 238 321 | 256 299 | 243 189 | 184 880 | 203 337 | 191 447 |
| März - Mars | 66 581 | 68 827 | 52 395 | 43 050 | 45 998 | 36 082 | 301 006 | 267 827 | 234 901 | 231 833 | 208 792 | 180 834 |
| Apr. - Avr. | 63 139 | 55 508 | 54 916 | 40 387 | 36 655 | 34 868 | 247 415 | 231 604 | 218 517 | 193 824 | 176 478 | 165 178 |
| Mai - Mai | 54 625 | 52 655 | 65 770 | 35 939 | 34 020 | 45 626 | 224 104 | 218 510 | 261 205 | 176 364 | 171 455 | 200 358 |
| Juni - Juin | 52 506 | 46 162 | 67 402 | 34 379 | 29 104 | 43 162 | 248 111 | 233 533 | 242 882 | 196 121 | 181 173 | 192 885 |
| Juli - Juil. | 46 548 | 42 122 | | 29 315 | 27 297 | | 203 641 | 199 241 | | 159 146 | 154 089 | |
| Aug. - Août | 50 186 | 47 359 | | 33 965 | 29 944 | | 234 716 | 209 240 | | 187 213 | 157 673 | |
| Sep. - Sep. | 49 094 | 56 321 | | 30 604 | 33 919 | | 222 755 | 245 609 | | 172 812 | 168 747 | |
| Okt. - Oct. | 56 968 | 44 525 | | 36 865 | 27 979 | | 211 694 | 215 775 | | 165 554 | 160 973 | |
| Nov. - Nov. | 73 591 | 42 306 | | 50 139 | 27 740 | | 246 006 | 199 077 | | 190 684 | 151 869 | |
| Dez. - Déc. | 67 812 | 41 736 | | 42 277 | 28 994 | | 251 553 | 200 758 | | 192 566 | 156 915 | |
| Total | 682 369 | 642 286 | | 441 281 | 414 707 | | 2 836 113 | 2 724 075 | | 2 210 984 | 2 087 409 | |
| Jan. bis Juni Jan. à Juni | 338 170 | 367 917 | 335 898 | 218 116 | 238 834 | 224 144 | 1 465 748 | 1 454 375 | 1 385 191 | 1 143 009 | 1 137 143 | 1 077 448 |

Postcheck- und Giroverkehr - Trafic des comptes de chèques et virements postaux

50

| Monat Mois | Rechnungsinhaber Titulaires de comptes | | Umsatz in Millionen Franken - Mouvement en millions de francs | | | | | | | | | | |
|------------------------------|---|---|---|--------|-----------------------------|-------|---------|--------------------------|--------|---|---------|---------|------|
| | Anzahl Nombre | Guthaben in Millionen Franken Avoirs en millions de francs | Bargeldverkehr Mouvement de fonds | | | | | Giroverkehr Virements | | Giroausgleich mit d. Schweizerischen Nationalbank Compensation avec la Banque nationale suisse | | Total | |
| | | | Einzahlungen Versements | | Auszahlungen Paielements | | | 1966 | 1967 | 1966 | 1967 | 1966 | 1967 |
| | | | 1966 | 1967 | 1966 | 1967 | | | | | | | |
| Jan. - Jan. | 349 691 | 3 700 | 3 185 | 3 451 | 1 424 | 1 568 | 26 240 | 29 294 | 1 955 | 2 226 | 32 804 | 36 539 | |
| Feb. - Fév. | 350 372 | 3 537 | 2 625 | 2 822 | 1 357 | 1 441 | 20 600 | 21 787 | 1 484 | 1 585 | 26 066 | 27 635 | |
| März - Mars | 351 020 | 3 649 | 3 184 | 3 220 | 1 485 | 1 585 | 22 479 | 22 483 | 1 628 | 1 521 | 28 776 | 28 809 | |
| Apr. - Avr. | 351 620 | 3 555 | 3 070 | 3 085 | 1 476 | 1 522 | 21 874 | 22 797 | 1 608 | 1 637 | 28 028 | 29 041 | |
| Mai - Mai | 352 479 | 3 799 | 3 016 | 3 388 | 1 401 | 1 577 | 20 669 | 23 303 | 1 400 | 1 533 | 26 486 | 29 801 | |
| Juni - Juin | 352 956 | 3 847 | 3 351 | 3 471 | 1 568 | 1 677 | 23 502 | 24 871 | 1 725 | 1 766 | 30 146 | 31 785 | |
| Juli - Juil. | | | 3 373 | | 1 589 | | 24 961 | | 1 749 | | 31 672 | | |
| Aug. - Août | | | 3 057 | | 1 450 | | 22 155 | | 1 695 | | 28 357 | | |
| Sep. - Sep. | | | 3 018 | | 1 551 | | 21 814 | | 1 571 | | 27 954 | | |
| Okt. - Oct. | | | 3 244 | | 1 551 | | 23 162 | | 1 608 | | 29 565 | | |
| Nov. - Nov. | | | 3 299 | | 1 673 | | 23 145 | | 1 520 | | 29 637 | | |
| Dez. - Déc. | | | 4 353 | | 2 147 | | 28 210 | | 1 815 | | 36 525 | | |
| Total | | | 38 775 | | 18 672 | | 278 811 | | 19 758 | | 356 016 | | |
| Jan. bis Juni Jan. à Juin | | | 18 431 | 19 437 | 8 711 | 9 370 | 135 364 | 144 535 | 9 800 | 10 268 | 172 306 | 183 610 | |

Abrechnungsverkehr - Trafic des chambres de compensation

51

| Monat Mois | Stück - Nombre | | | | | Umsatz in Millionen Franken Mouvement en millions de francs | | | | |
|------------------------------|----------------|---------|---------|---------|---------|--|----------|----------|----------|---------|
| | 1963 | 1964 | 1965 | 1966 | 1967 | 1963 | 1964 | 1965 | 1966 | 1967 |
| | Jan. - Jan. | 60 389 | 64 875 | 58 413 | 61 144 | 67 876 | 834,5 | 887,0 | 936,4 | 1 043,6 |
| Feb. - Fév. | 52 192 | 55 281 | 57 439 | 59 834 | 63 281 | 706,9 | 728,5 | 791,2 | 984,2 | 1 037,0 |
| März - Mars | 56 164 | 60 580 | 69 965 | 72 177 | 73 418 | 752,0 | 887,2 | 905,5 | 1 122,0 | 1 185,3 |
| Apr. - Avr. | 60 802 | 69 227 | 63 039 | 62 368 | 68 296 | 851,0 | 1 086,3 | 814,0 | 1 061,7 | 1 107,2 |
| Mai - Mai | 63 268 | 60 071 | 62 193 | 68 180 | 76 351 | 878,0 | 802,3 | 837,9 | 933,2 | 1 108,5 |
| Juni - Juin | 56 275 | 68 569 | 67 356 | 72 446 | 75 173 | 756,4 | 878,5 | 910,0 | 942,7 | 1 365,2 |
| Juli - Juil. | 66 977 | 69 765 | 67 422 | 68 042 | | 939,2 | 949,2 | 981,3 | 987,7 | |
| Aug. - Août | 57 012 | 58 435 | 63 449 | 69 803 | | 701,3 | 711,7 | 754,1 | 970,2 | |
| Sep. - Sep. | 58 371 | 64 107 | 64 217 | 66 586 | | 745,7 | 781,5 | 711,5 | 863,5 | |
| Okt. - Oct. | 64 023 | 63 750 | 61 941 | 67 340 | | 881,6 | 836,1 | 845,8 | 1 036,7 | |
| Nov. - Nov. | 58 308 | 61 976 | 65 899 | 72 338 | | 807,8 | 798,5 | 850,7 | 1 068,8 | |
| Dez. - Déc. | 64 593 | 72 871 | 73 936 | 78 267 | | 797,6 | 854,2 | 1 028,2 | 1 219,2 | |
| Total | 718 374 | 769 507 | 775 269 | 818 525 | | 9 652,0 | 10 201,0 | 10 366,6 | 12 233,5 | |
| Jan. bis Juni Jan. à Juin | 349 090 | 378 603 | 378 405 | 396 149 | 424 395 | 4 778,8 | 5 269,8 | 5 195,0 | 6 087,4 | 6 845,9 |

Abrechnungsstellen - Chambres de compensation

52

| Abrechnungs- stellen Chambres de compensation | Stück - Nombre | | | | | Umsatz in Millionen Franken Mouvement en millions de francs | | | | |
|--|--------------------------------------|-------------|-----------|-------------|------------------------------|--|-------------|-----------|-------------|------------------------------|
| | 1966 Jan. bis Juni Jan. à Juin | 1967 | | | | 1966 Jan. bis Juni Jan. à Juin | 1967 | | | |
| | | Apr. - Avr. | Mai - Mai | Juni - Juin | Jan. bis Juni Jan. à Juin | | Apr. - Avr. | Mai - Mai | Juni - Juin | Jan. bis Juni Jan. à Juin |
| | | | | | | | | | | |
| Basel | 29 733 | 4 590 | 4 677 | 4 985 | 27 417 | 2 534,2 | 406,3 | 285,2 | 384,7 | 2 213,1 |
| Bern | 22 955 | 3 668 | 4 331 | 4 272 | 23 633 | 243,9 | 39,3 | 42,2 | 39,8 | 272,8 |
| La Chaux-de- Fonds | 815 | 154 | 168 | 145 | 940 | 12,3 | 2,9 | 4,1 | 2,4 | 17,0 |
| Genève | 167 227 | 30 350 | 34 867 | 34 107 | 190 004 | 1 881,1 | 410,7 | 517,1 | 669,8 | 2 866,4 |
| Lausanne | 61 065 | 9 909 | 10 765 | 10 563 | 61 259 | 409,9 | 69,1 | 71,5 | 70,1 | 413,0 |
| Neuchâtel | 2 519 | 383 | 429 | 419 | 2 406 | 29,3 | 4,1 | 3,7 | 4,2 | 26,6 |
| St. Gallen | 5 973 | 1 095 | 1 159 | 1 023 | 6 452 | 54,4 | 8,6 | 9,9 | 11,0 | 54,7 |
| Zürich | 105 862 | 18 147 | 19 955 | 19 659 | 112 284 | 922,3 | 166,2 | 174,8 | 183,2 | 982,3 |
| Total | 396 149 | 68 296 | 76 351 | 75 173 | 424 395 | 6 087,4 | 1 107,2 | 1 108,5 | 1 365,2 | 6 845,9 |

55

ÖFFENTLICHE FINANZEN - FINANCES PUBLIQUES

Fiskaleinnahmen des Bundes - Recettes fiscales de la Confédération

In 1000 Franken - En 1000 francs

53

| Einnahmen | 1964 | 1965 | 1966 | 1966 | | | 1967 | | Recettes |
|---|------------------|------------------|------------------|---------------------|------------------|------------------|------------------|------------------|---|
| | | | | Quartal - Trimestre | | | | | |
| | | | | II | III | IV | I | II | |
| Roherträge - Rendements bruts | | | | | | | | | |
| Steuern | | | | | | | | | Impôts |
| Wehrsteuer ¹⁾ | 725 970 | 425 051 | 866 433 | 411 132 | 293 319 | 115 580 | 56 619 | 341 226 | Impôt pour la défense nationale ¹⁾ |
| Verrechnungssteuer ²⁾ | 316 941 | 357 482 | 443 213 | 66 911 | 13 975 | 107 383 | 294 129 | 142 051 | Impôt anticipé ²⁾ |
| Militärpflichtersatz .. | 32 930 | 35 321 | 39 343 | — | — | 39 343 | — | — | Taxe militaire |
| Stempelabgaben ... | 267 896 | 280 981 | 286 562 | 92 056 | 53 224 | 70 640 | 47 639 | 47 244 | Droits de timbre |
| Warenumsatzsteuer..... | 1 138 714 | 1 190 881 | 1 246 259 | 278 277 | 311 800 | 307 939 | 364 357 | 293 733 | Impôt sur le chiffre d'affaires |
| Luxussteuer..... | 55 | 87 | 1 | 1 | — | — | — | — | Impôt sur le luxe |
| Tabaksteuer..... | 159 386 | 189 531 | 212 468 | 47 756 | 58 901 | 59 482 | 50 813 | 66 547 | Impôt sur le tabac |
| Biersteuer..... | 27 307 | 26 320 | 21 689 | 5 540 | 8 338 | 7 759 | 5 893 | 5 897 | Impôt sur la bière |
| Steuern zusammen . | 2 669 199 | 2 505 654 | 3 115 968 | 901 673 | 739 557 | 708 126 | 819 450 | 896 698 | Impôts en tout |
| Zölle | | | | | | | | | Droits de douane |
| Einfuhrzölle | 964 312 | 972 291 | 971 191 | 240 756 | 241 078 | 248 517 | 245 506 | 259 689 | Droits d'entrée |
| Tabakzölle | 96 794 | 114 413 | 120 099 | 25 851 | 32 846 | 33 668 | 28 183 | 38 603 | Droits sur le tabac |
| Treibstoffzölle | 461 735 | 466 953 | 512 784 | 126 457 | 150 554 | 139 328 | 121 457 | 138 811 | Droits sur les carburants |
| Zollzuschlag auf Treibstoffen | 152 443 | 228 499 | 283 149 | 71 291 | 85 176 | 72 664 | 62 937 | 84 338 | Droits supplémentaires sur les carburants |
| Übrige Zollzuschläge | 22 043 | 18 021 | 12 104 | 3 161 | 2 865 | 2 760 | 3 272 | 3 417 | Autres droits supplémentaires |
| Zölle zusammen | 1 697 327 | 1 800 177 | 1 899 327 | 467 516 | 512 519 | 496 937 | 461 355 | 524 858 | Droits en tout |
| Übrige Abgaben³⁾ | 113 975 | 103 835 | 113 832 | 13 001 | 19 210 | 63 067 | 18 596 | 26 496 | Autres recettes³⁾ |
| Total | 4 480 501 | 4 409 666 | 5 129 127 | 1 382 190 | 1 271 286 | 1 268 130 | 1 299 401 | 1 448 052 | Total |
| Kantonsanteile - Parts des cantons | | | | | | | | | |
| Wehrsteuer ¹⁾ | 217 790 | 127 515 | 259 927 | . | . | . | . | . | Impôt pour la défense nationale ¹⁾ |
| Militärpflichtersatz .. | 6 586 | 7 063 | 7 869 | . | . | . | . | . | Taxe militaire |
| Stempelabgaben ... | 53 055 | 55 621 | 56 735 | . | . | . | . | . | Droits de timbre |

¹⁾ Einschließlich Sonderzuschlag zur Wehrsteuer. - Y compris surtaxe spéciale majorant l'impôt pour la défense nationale.

²⁾ Einschließlich Sicherung der Steueransprüche bei Versicherungen. - Y compris garantie des droits du fisc en matière d'assurance.

³⁾ Preiszuschläge usw. - Suppléments de prix, etc.

Fiskaleinnahmen des Bundes nach Hauptkategorien
Recettes fiscales de la Confédération d'après le genre

Roherträge in 1000 Franken – Rendements bruts en 1000 francs

| Art der Einnahmen | 1961 | 1962 | 1963 | 1964 | 1965 | 1966 | Genre des recettes |
|---------------------------------------|------------------|------------------|------------------|------------------|------------------|------------------|--|
| Grundzahlen – Chiffres absolus | | | | | | | |
| Einkommens- und Vermögenssteuern | 452 415 | 867 092 | 581 084 | 1 075 841 | 817 854 | 1 348 989 | Impôts sur le revenu et la fortune |
| Vermögensverkehrssteuern..... | 218 582 | 231 940 | 242 594 | 267 896 | 280 981 | 286 562 | Impôts sur les transferts de propriété |
| Verbrauchs- und Aufwandsteuern .. | 917 930 | 1 055 635 | 1 178 584 | 1 325 462 | 1 406 819 | 1 480 417 | Impôts sur la consommation et la dépense |
| Zölle..... | 1 280 603 | 1 362 394 | 1 537 590 | 1 697 327 | 1 800 177 | 1 899 327 | Droits de douane |
| Übrige Abgaben ... | 108 268 | 111 520 | 107 471 | 113 975 | 103 835 | 113 832 | Autres recettes |
| Total | 2 977 798 | 3 628 581 | 3 647 323 | 4 480 501 | 4 409 666 | 5 129 127 | Total |
| Prozentzahlen – Pour-cent | | | | | | | |
| Einkommens- und Vermögenssteuern | 15,2 | 23,9 | 15,9 | 24,0 | 18,5 | 26,3 | Impôts sur le revenu et la fortune |
| Vermögensverkehrssteuern..... | 7,4 | 6,4 | 6,7 | 6,0 | 6,4 | 5,6 | Impôts sur les transferts de propriété |
| Verbrauchs- und Aufwandsteuern .. | 30,8 | 29,1 | 32,3 | 29,6 | 31,9 | 28,9 | Impôts sur la consommation et la dépense |
| Zölle..... | 43,0 | 37,5 | 42,2 | 37,9 | 40,8 | 37,0 | Droits de douane |
| Übrige Abgaben ... | 3,6 | 3,1 | 2,9 | 2,5 | 2,4 | 2,2 | Autres recettes |
| Total..... | 100 | 100 | 100 | 100 | 100 | 100 | Total |

54

Eidgenössische Stempelabgaben – Droits de timbre fédéraux

In 1000 Franken – En 1000 francs

| Gegenstand der Abgabe | 1966 | | | | 1967 | | Objet du droit |
|------------------------------|---------------------|---------------|---------------|---------------|---------------|---------------|-----------------------|
| | Quartal – Trimestre | | | | | | |
| | I | II | III | IV | I | II | |
| Emission von Wertpapieren .. | 22 871 | 28 157 | 15 836 | 27 940 | 19 935 | 26 232 | Emission de titres |
| Umsatz von Wertpapieren .. | 6 418 | 6 185 | 4 524 | 5 539 | 5 396 | 6 357 | Négociation de titres |
| Coupons..... | 28 509 | 44 109 | 20 064 | 25 353 | 8 808 | 1 591 | Coupons |
| Wechsel | 2 414 | 2 314 | 2 248 | 2 188 | 2 113 | 2 492 | Effets de change |
| Prämienquittungen . | 10 320 | 11 080 | 10 492 | 9 570 | 11 363 | 10 490 | Quittances de primes |
| Bußen usw..... | 110 | 211 | 60 | 50 | 24 | 82 | Amendes, etc, |
| Rohertrag | 70 642 | 92 056 | 53 224 | 70 640 | 47 639 | 47 244 | Rendement brut |

54a

Erträge der Verrechnungssteuer – Rendements de l'impôt anticipé

In 1000 Franken – En 1000 francs

| Verrechnungssteuer | 1966 | | | | 1967 | | Impôt anticipé |
|--|---------------------|---------------|---------------|----------------|----------------|----------------|---|
| | Quartal – Trimestre | | | | | | |
| | I | II | III | IV | I | II | |
| Eingänge..... | 462 696 | 381 427 | 199 667 | 238 233 | 526 162 | 483 973 | Rentrées |
| Rückerstattungen... | 207 928 | 314 686 | 185 886 | 131 029 | 232 033 | 341 922 | Remboursements |
| Verrechnungssteuer Rohertrag | 254 768 | 66 741 | 13 781 | 107 204 | 294 129 | 142 051 | Rendement brut de l'impôt anticipé |
| Sicherungssteuer ¹⁾ Rohertrag | 176 | 170 | 194 | 179 | - | - | Rendement brut de l'impôt de garantie ¹⁾ |
| Total..... | 254 944 | 66 911 | 13 975 | 107 383 | 294 129 | 142 051 | Total |

54b

¹⁾ Steuer gemäß Bundesratsbeschluss vom 13. Februar 1945 über die Sicherung der Steueransprüche bei Versicherungen.
 Impôt institué par l'arrêté du Conseil fédéral du 13 février 1945 tendant à garantir les droits du fisc en matière d'assurance.

Ausgaben des Bundes - Dépenses de la Confédération

In Millionen Franken - En millions de francs

55

| Ausgaben | 1964 | 1965 | 1966 | 1966 | | | 1967 | | Dépenses |
|---|---------|---------|---------|---------------------|---------|---------|-------|---------|---|
| | | | | Quartal - Trimestre | | | | | |
| | | | | II | III | IV | I | II | |
| Total | 4 856,6 | 4 920,3 | 5 682,9 | 1 177,7 | 1 238,2 | 2 264,6 | 912,3 | 1 283,5 | Total |
| davon: | | | | | | | | | dont: |
| Verwaltungs- und Betriebsausgaben ¹⁾ | 560,6 | 550,9 | 640,6 | 133,2 | 159,9 | 247,8 | 124,4 | 141,0 | Dépenses d'administration et d'exploitation ¹⁾ |
| Subventionen | 1 005,4 | 1 192,7 | 1 351,3 | 214,2 | 274,3 | 581,7 | 228,8 | 299,9 | Subventions |
| Grundstücke und Fahrnis ²⁾ | 949,0 | 971,3 | 1 116,8 | 210,7 | 195,5 | 515,7 | 105,0 | 194,9 | Immeubles et mobilier ²⁾ |

1) Ohne Personalbezüge. - Sans la rémunération du personnel.
2) Inklusive Kriegsmaterial. - Y compris le matériel de guerre.

Rechnungsabschlüsse des Bundes - Clôture des comptes de la Confédération

In Millionen Franken - En millions de francs

56

| Jahr Année | Gesamtrechnung - Compte général | | | | | | | | Fehibetrag der Bilanz Découvert du bilan |
|--------------------|------------------------------------|-----------------------|-----------------------|--|-------------------|-----------------------|------------------------|---------------------|---|
| | Finanzrechnung Compte financier | | | Vermögensveränderungen Variations de la fortune | | | Abschluß Clôture | | |
| | Ausgaben Dépenses | Einnahmen Recettes | Überschuß Excédent | Aufwand Charges | Ertrag Revenus | Überschuß Excédent | Reinaufwand Déficit | Reinertrag Bonif | |
| 1939 | 964,0 | 621,5 | - 342,5 | 94,2 | 34,3 | - 59,9 | 402,4 | | 1 931,4 |
| 1957 | 2 238,2 | 2 440,3 | 202,1 | 384,7 | 364,4 | - 20,3 | | 181,8 | 6 975,5 |
| 1958 | 2 643,2 | 2 826,2 | 183,0 | 456,5 | 568,8 | 112,3 | | 295,3 | 6 680,2 |
| 1959 | 2 482,4 | 2 722,7 | 240,3 | 471,1 | 394,2 | - 76,9 | | 163,4 | 6 516,8 |
| 1960 | 2 601,1 | 3 316,1 | 715,0 | 707,6 | 271,4 | - 436,2 | | 278,8 | 6 238,0 |
| 1961 | 3 267,1 | 3 406,0 | 138,9 | 489,0 | 678,2 | 189,2 | | 328,1 | 5 909,9 |
| 1962 | 3 684,2 | 4 116,6 | 432,4 | 734,0 | 786,5 | 52,5 | | 484,9 | 5 425,0 |
| 1963 | 4 082,9 | 4 209,3 | 126,4 | 565,1 | 1 013,0 | 447,9 | | 574,3 | 4 850,7 |
| 1964 | 4 856,6 | 5 276,7 | 420,1 | 769,7 | 936,7 | 167,0 | | 587,1 | 4 263,6 |
| 1965 | 4 920,3 | 4 951,7 | 31,4 | 428,2 | 844,3 | 416,1 | | 447,5 | 3 816,1 |
| 1966 | 5 682,9 | 5 687,6 | 4,7 | 496,6 | 778,6 | 282,0 | | 286,7 | 3 529,4 |
| 1967 ¹⁾ | 5 827,9 | 5 415,5 | - 412,4 | 360,3 | 876,9 | 516,6 | | 104,2 | 3 425,2 |

1) Voranschlag. - Budget.

Öffentliche Schulden des Bundes - Dettes publiques de la Confédération

In Millionen Franken - En millions de francs

57

| Jahr Année | Feste Schulden - Dettes consolidées | | | | | Schwebende Schulden Dettes flottantes | Total |
|---------------|-------------------------------------|---|-------------------------------------|-------------------------------|---------|--|---------|
| | Obligationen Obligations | Schuldbuch- forderungen Créances In- scrites au livre de la dette | Buchschulden Dettes en compte | Reskriptionen Rescriptions | Total | | |
| 1939 | 2 173,6 | - | - | 339,0 | 2 512,6 | 76,8 | 2 589,4 |
| 1957 | 3 910,2 | 1 787,4 | 450,3 | 705,1 | 6 853,0 | 11,0 | 6 864,0 |
| 1958 | 3 446,7 | 1 639,0 | 442,3 | 831,3 | 6 359,3 | 12,4 | 6 371,7 |
| 1959 | 3 334,5 | 1 636,2 | 437,3 | 831,3 | 6 239,3 | 8,3 | 6 247,6 |
| 1960 | 3 112,7 | 1 620,9 | 370,2 | 831,3 | 5 935,1 | 8,5 | 5 943,6 |
| 1961 | 3 058,7 | 1 650,8 | 203,7 | 813,8 | 5 727,0 | 9,6 | 5 736,6 |
| 1962 | 2 914,5 | 1 578,5 | 85,0 | 813,6 | 5 391,6 | 88,8 | 5 480,4 |
| 1963 | 2 749,6 | 1 538,4 | 85,0 | 934,1 | 5 307,1 | 85,7 | 5 392,8 |
| 1964 | 2 718,5 | 1 464,7 | - | 834,4 | 5 017,6 | 157,1 | 5 174,7 |
| 1965 | 2 726,2 | 1 200,7 | - | 819,4 | 4 746,3 | 147,3 | 4 893,6 |
| 1966 | 2 907,2 | 1 034,3 | - | 811,7 | 4 753,2 | 82,4 | 4 835,6 |

Betriebsergebnisse der Schweizerischen Bundesbahnen
Résultats d'exploitation des chemins de fer fédéraux

In Millionen Franken - En millions de francs

58

| Monat Mois | Verkehrsertrag Produits de transport | | Betriebsertrag Produits d'exploitation | | Betriebsaufwand Charges d'exploitation | | Betriebsüberschuß Excédent d'exploitation | |
|----------------------------|---|--------------------|---|--------------------|---|--------------------|--|--------------------|
| | 1966 | 1967 ¹⁾ | 1966 | 1967 ¹⁾ | 1966 | 1967 ¹⁾ | 1966 | 1967 ¹⁾ |
| | Jan. - Jan. | 92,1 | 102,4 | 103,3 | 113,9 | 96,4 | 98,7 | 6,9 |
| Feb. - Fév. | 93,2 | 99,9 | 104,4 | 111,4 | 96,0 | 98,6 | 8,4 | 12,8 |
| März - Mars | 104,6 | 114,1 | 115,8 | 125,6 | 96,8 | 99,4 | 19,0 | 26,2 |
| Apr. - Avr. | 107,3 | 109,3 | 118,5 | 120,8 | 97,7 | 100,3 | 20,8 | 20,5 |
| Mai - Mai | 109,3 | 117,7 | 120,5 | 129,2 | 98,3 | 100,9 | 22,2 | 28,3 |
| Juni - Juin | 113,4 | | 124,6 | | 98,8 | | 25,8 | |
| Juli - Juil. | 126,0 | | 137,2 | | 98,9 | | 38,3 | |
| Aug. - Août | 120,1 | | 131,3 | | 98,3 | | 33,0 | |
| Sep. - Sep. | 118,2 | | 129,4 | | 98,2 | | 31,2 | |
| Okt. - Oct. | 114,7 | | 125,9 | | 98,8 | | 27,1 | |
| Nov. - Nov. | 108,0 | | 119,2 | | 98,8 | | 20,4 | |
| Dez. - Déc. | 112,9 | | 124,8 | | 98,9 | | 25,9 | |
| Total | 1 319,8 | | 1 454,9 | | 1 175,9 | | 279,0 | |
| Jan. bis Mai Jan. à Mai | 506,5 | 543,4 | 562,5 | 600,9 | 485,2 | 497,9 | 77,3 | 103,0 |

1) Approximative Zahlen. - Chiffres approximatifs.

Betriebsergebnisse der PTT-Betriebe
Résultats d'exploitation de l'entreprise des PTT

In Millionen Franken - En millions de francs

59

| Monat Mois | Betriebsertrag Produits d'exploitation | | Betriebsaufwand Charges d'exploitation 1) | | Betriebsergebnis Résultat d'exploitation | |
|----------------------------|---|-------|---|-------|---|-------|
| | 1966 | 1967 | 1966 | 1967 | 1966 | 1967 |
| | Jan. - Jan. | 176,8 | 186,9 | 151,4 | 163,8 | 25,4 |
| Feb. - Fév. | 136,4 | 155,1 | 158,5 | 159,0 | - 22,1 | - 3,9 |
| März - Mars | 157,5 | 152,6 | 147,8 | 154,7 | 9,7 | 2,1 |
| Apr. - Avr. | 147,1 | 163,4 | 157,5 | 171,8 | - 10,4 | - 8,4 |
| Mai - Mai | 155,2 | 163,9 | 140,2 | 155,5 | 15,0 | 8,4 |
| Juni - Juin | 145,9 | | 156,1 | | - 10,2 | |
| Juli - Juil. | 160,0 | | 158,4 | | - 1,6 | |
| Aug. - Août | 140,3 | | 146,5 | | - 6,2 | |
| Sep. - Sep. | 161,3 | | 148,3 | | 13,0 | |
| Okt. - Oct. | 156,8 | | 167,7 | | - 10,9 | |
| Nov. - Nov. | 166,7 | | 172,8 | | - 6,1 | |
| Dez. - Déc. | 225,0 | | 226,4 | | - 1,4 | |
| Total | 1 929,0 | | 1 931,6 | | - 2,6 | |
| Jan. bis Mai Jan. à Mai | 773,0 | 821,9 | 755,4 | 804,8 | 17,6 | 17,1 |

1) inklusive Abschreibungen und Passivzinsen. - Y compris les amortissements et les intérêts passifs.

59

Finanzen und Steuern der Kantone und der größern Städte Finances et impôts des cantons et des plus grandes villes

In 1000 Franken - En 1000 francs

60

| Kantone, Städte Cantons, Villes | Rechnungsabschlüsse - Résultats des comptes | | | | Steuererträge - Rendements des Impôts | | | | | |
|------------------------------------|--|------------------|---|----------------|--|------------------------|-------------------------------------|--------------------|------------------|--------------------|
| | Ordentliche Verwaltungsrechnung (Übersch.) Compte d'administration ordinaire (Excéd.) 1) | | Gesamt-Rechnung Compte général 2) | | Einkommens- und Vermögenssteuern Impôts sur le revenu et la fortune | | Gesamte Steuern Total des Impôts | | | |
| | Rechn.-Compte 1965 | Budget 1966 | Rechn.-Compte 1966 | Budget 1967 | 1964 | 1965 | 1965 | 1966 ³⁾ | 1965 | 1966 ³⁾ |
| Kantone - Cantons | | | | | | | | | | |
| Zürich | - 15 073 | - 27 632 | - 15 946 | - 40 053 | - 21 767 | - 20 768 | 420 804 | 447 339 | 500 996 | 545 728 |
| Bern ¹⁾ | - 52 028 | - 47 988 | - 80 891 | - 2 565 | - 40 083 | - 50 049 | 322 753 | 343 169 | 383 183 | 408 062 |
| Luzern | 753 | - 3 617 | - 1 837 | - 6 258 | 2 640 | 1 572 | 61 901 | 70 159 | 84 150 | 85 432 |
| Uri | - 314 | - 2 847 | - 1 448 | - 2 256 | 89 | 339 | 5 795 | 5 670 | 6 534 | 6 438 |
| Schwyz | 38 | - 570 | 46 | - 477 | 363 | 91 | 15 459 | 16 792 | 18 861 | 20 380 |
| Obwalden ... | - 695 | - 1 175 | - 904 | - 482 | 2 088 | - 65 | 2 146 | 2 586 | 2 716 | 3 217 |
| Nidwalden .. | - 586 | - 1 577 | - 516 | - 993 | 160 | - 440 | 3 627 | 4 702 | 4 642 | 5 963 |
| Glarus | 7 | - 497 | 12 | - 702 | - 695 | - 1 326 | 16 791 | 18 152 | 19 448 | 20 844 |
| Zug | 227 | 4 | 2 776 | 57 | 50 | 172 | 17 125 | 19 934 | 20 046 | 23 708 |
| Fribourg | 237 | - 3 912 | - 2 901 | - 4 451 | 2 342 | 1 376 | 37 953 | 39 177 | 47 425 | 48 975 |
| Solothurn ... | 96 | - 258 | - 6 840 | 243 | - 895 | - 37 102 ⁴⁾ | 70 370 | 78 318 | 84 585 | 93 457 |
| Basel-Stadt . | 1 420 | - 14 661 | 6 075 | - 19 677 | - 3 807 | 2 785 | 264 648 | 315 195 | 289 651 | 338 330 |
| Basel-Land . | - 9 724 | - 10 554 | - 10 732 | - 24 534 | - 394 | - 8 422 | 86 950 | 100 125 | 100 632 | 115 563 |
| Schaffhausen | - 2 078 | - 3 673 | . | . | - 6 | - 1 492 | 23 184 | 24 136 | 27 011 | 28 123 |
| Appenzell AR | 28 | - 509 | - 461 | - 518 | 128 | 44 | 6 980 | 8 020 | 8 960 | 10 525 |
| Appenzell IR | - 17 | - 319 | - 287 | - 211 | - 91 | - 31 | 2 609 | 3 125 | 3 053 | 3 603 |
| St.Gallen ... | 4 810 | - 3 150 | - 8 510 | - 3 840 | 4 454 | 2 931 | 88 450 | 88 580 | 105 465 | 108 167 |
| Graubünden . | - 204 | - 2 482 | - 14 | - 10 073 | 2 459 | 1 397 | 56 088 | 62 296 | 69 349 | 76 811 |
| Aargau | - 21 182 | - 19 944 | - 18 483 | - 17 417 | 2 849 | 1 935 | 106 029 | 116 273 | 126 416 | 138 636 |
| Thurgau | 3 629 | - 4 458 | - 1 913 | - 8 554 | 1 894 | 1 306 | 39 611 | 44 224 | 50 906 | 56 499 |
| Ticino | 3 655 | - 7 536 | 877 | - 6 721 | 12 851 | 4 118 | 80 645 | 95 275 | 112 188 | 129 499 |
| Vaud | 13 664 | - 14 253 | 2 024 | 820 | - 2 549 | - 576 | 220 459 | 225 427 | 267 258 | 272 892 |
| Valais ¹⁾ ... | - 7 947 | - 11 959 | - 13 156 | - 10 892 | - 3 840 | - 6 433 | 56 626 | 60 383 | 73 314 | 81 071 |
| Neuchâtel ¹⁾ . | 3 416 | - 698 | 3 618 | 2 039 | 5 301 | 6 440 | 58 942 | 65 324 | 71 809 | 78 201 |
| Genève ¹⁾ ... | 13 141 | 2 683 | 13 215 | . | 254 299 ⁴⁾ | 15 776 | 250 312 | 279 893 | 296 103 | 328 118 |
| Total | - 64 727 | - 181 582 | . | . | 217 840 | - 86 422 | 2 316 257 | 2 534 274 | 2 774 701 | 3 028 242 |
| 25 Städte - 25 Villes | | | | | | | | | | |
| Zürich | 1 | 2 927 | 546 | 15 | - 27 079 | - 37 849 | 315 373 | 331 541 | 319 629 | 335 905 |
| Genève | 2 067 | 18 | 3 435 | 504 | 1 455 | 4 058 | 77 080 | 83 715 | 77 080 | 83 715 |
| Bern | 89 | - 6 893 | 246 | - 1 016 | 374 | 830 | 87 599 | 91 775 | 89 882 | 93 953 |
| Lausanne .. | 4 592 | - 1 574 | . | - 2 325 | 3 023 | 143 | 50 547 | . | 80 616 | . |
| Winterthur .. | 34 | 390 | . | 192 | 3 906 | 9 376 | 43 629 | . | 44 057 | . |
| St.Gallen ... | - 166 | - 1 145 | . | - 1 335 | 9 048 | 6 071 | 34 121 | . | 35 218 | . |
| Luzern | 1 992 | - 762 | . | - 140 | - | 79 | 39 718 | . | 40 543 | . |
| Biel | - | 126 | . | - 171 | - 3 | 137 | 32 897 | . | 33 411 | . |
| Chaux-de-Fds | 1 703 | - 1 692 | . | - 2 705 | - 252 | - 781 | 19 091 | . | 19 420 | . |
| Neuchâtel ... | 1 874 | 208 | - 954 | 409 | 946 | 356 | 15 071 | 17 110 | 15 501 | 17 532 |
| Fribourg ¹⁾ .. | 842 | 842 | 1 230 | 1 282 | 46 | 12 | 12 536 | 12 315 | 13 771 | 13 484 |
| Schaffhausen | - 427 | - 904 | . | - 1 405 | 658 | 21 | 15 734 | . | 15 748 | . |
| Thun | - | - 716 | . | - 571 | - 253 | - 1 538 | 13 436 | . | 13 734 | . |
| Köniz | 13 | - 1 036 | . | - 1 036 | 152 | 33 | 12 048 | . | 12 088 | . |
| Chur | 24 | - 269 | . | - 269 | 1 | 144 | 11 711 | . | 12 433 | . |
| Olten | 49 | 20 | . | - 13 | - 71 | 1 567 | 12 699 | . | 12 713 | . |
| Zug | - 533 | 185 | - 314 | 243 | 1 | - | 11 388 | 12 806 | 11 466 | 12 900 |
| Lugano | 424 | - | . | - | 7 610 | 622 | 12 199 | . | 12 199 | . |
| Solothurn ... | 9 | 15 | 22 | - 22 | - 1 137 | - 1 199 | 10 082 | 10 186 | 10 098 | 10 202 |
| Grenchen ... | 31 | 2 234 | . | - 373 | 312 | 41 | 12 886 | . | 12 893 | . |
| Riehen | 23 | 10 | . | 25 | 188 | 146 | 7 478 | . | 7 478 | . |
| Montreux ... | 1 767 | 636 | . | 751 | 562 | - 44 | 7 911 | . | 9 130 | . |
| Wettingen .. | 138 | - | . | - | 850 | 1 270 | 5 574 | . | 5 574 | . |
| Uster | 1 063 | - | . | - | - 2 245 | - 913 | 8 957 | . | 9 121 | . |
| Aarau | 296 | - | 50 | - | - | - | 8 149 | 8 825 | 8 149 | 8 825 |
| Total | 15 905 | - 7 632 | . | - 7 960 | - 1 908 | - 17 418 | 877 914 | . | 921 952 | . |

1) Rechnungsabschlüsse ohne Schuldentilgung. - Résultats des comptes sans les amortissements financiers.

2) Inbegriffen ordentliche und ausserordentliche Verwaltungsrechnungen, Spezial-, Vermögens- und Fondsrechnungen.

3) Provisorische Ergebnisse. - Résultats provisoires.

4) Bilanzbereinigung. - Assainissement du bilan.

Reinvermögen und Schulden der Kantone und der größern Städte Fortune nette et dettes des cantons et des plus grandes villes

In 1000 Franken - En 1000 francs

61

| Kantone, Städte Cantons, Villes | Reinvermögen - Fortune nette (inbegr. Fonds - y compris les fonds) | | | Feste Schulden Dettes consolidées | | Schwebende Schulden Dettes flottantes | | Interne Verschuldung ¹⁾ Dettes internes ¹⁾ | |
|------------------------------------|---|----------------|-----------|--------------------------------------|----------|--|----------|---|----------|
| | Jahresende - Fin d'année | | | Jahresende - Fin d'année | | Jahresende - Fin d'année | | Jahresende - Fin d'année | |
| | 1964 | 1965 | 1966 | 1965 | 1966 | 1965 | 1966 | 1965 | 1966 |
| Kantone - Cantons | | | | | | | | | |
| Zürich | 270 389 | 249 621 | 225 749 | 504 960 | 683 944 | - | - | 453 763 | 349 834 |
| Bern | 90 802 | 41 776 | - 84 747 | 395 662 | 436 112 | 183 492 | 222 526 | 45 798 | - |
| Luzern | - 19 163 | - 36 750 | . | 181 559 | . | 15 570 | . | 32 322 | . |
| Uri | - 2 576 | - 5 068 | - 10 233 | 34 787 | 45 250 | 1 637 | 2 631 | 15 687 | 19 083 |
| Schwyz | - 7 450 | - 7 471 | . | 33 528 | . | 8 088 | . | 4 331 | . |
| Obwalden | - 346 | - 369 | . | 28 013 | . | - | . | 2 147 | . |
| Nidwalden | - 1 511 | - 4 900 | . | 32 006 | . | - | . | 1 019 | . |
| Glarus | 6 513 | 6 133 | 6 660 | 5 000 | 7 000 | - | - | 19 818 | 21 260 |
| Zug | - 12 294 | - 12 651 | . | 46 371 | . | 384 | . | 2 155 | . |
| Fribourg | - 37 280 | - 41 963 | - 64 100 | 236 144 | 255 255 | 24 177 | 29 545 | 24 673 | 26 804 |
| Solothurn | 35 097 | 2 430 | 651 | 97 770 | 112 650 | - | - | 153 358 | 132 650 |
| Basel-Stadt | 22 990 | - 24 149 | . | 394 000 | . | 36 405 | . | 304 368 | . |
| Basel-Land | - 16 818 | - 39 529 | . | 144 950 | . | 6 359 | . | 58 007 | . |
| Schaffhausen | 11 226 | 3 843 | . | 59 000 | . | 58 | . | 33 071 | . |
| Appenzell AR | 3 201 | 3 494 | 3 165 | 8 000 | 8 000 | 2 814 | 1 179 | 2 459 | 1 503 |
| Appenzell IR | - 2 440 | - 2 782 | - 4 131 | 5 000 | 5 000 | 6 209 | 7 379 | 2 043 | 482 |
| St.Gallen | 46 284 | 53 316 | 42 668 | 133 600 | 136 300 | 16 | 1 589 | 11 356 | 12 289 |
| Graubünden | - 4 106 | - 1 634 | - 5 824 | 114 952 | . | 30 158 | . | 60 222 | . |
| Aargau | 29 735 | - 7 684 | - 37 279 | 93 000 | 154 000 | 29 105 | 21 889 | 53 541 | 54 295 |
| Thurgau | 51 196 | 49 642 | . | 48 900 | . | 70 | . | 36 910 | . |
| Ticino | - 46 008 | - 80 071 | - 102 431 | 160 760 | 179 940 | 26 973 | 44 458 | 130 719 | 141 309 |
| Vaud | - 142 915 | - 183 096 | . | 460 809 | . | 93 567 | . | 13 774 | . |
| Valais | - 9 180 | - 15 908 | . | 153 000 | . | 22 428 | . | 1 559 | . |
| Neuchâtel | 33 619 | 33 535 | . | 133 411 | . | 88 | . | 24 005 | . |
| Genève | 189 450 | 95 569 | . | 550 532 | . | 1 013 | . | 123 176 | . |
| Total | 488 415 | 75 334 | . | 4 055 714 | . | 488 611 | . | 1 610 281 | . |
| 25 Städte - 25 Villes | | | | | | | | | |
| Zürich | 229 864 | 194 788 | . | 894 255 | . | 12 304 | . | 484 255 | . |
| Genève | 19 466 | 1 784 | . | 438 832 | . | - | . | 45 460 | . |
| Bern | 46 556 | 37 553 | 23 178 | 401 209 | 447 281 | 462 | 441 | 23 632 | 27 319 |
| Lausanne | - 172 312 | - 167 129 | . | 445 801 | . | 11 780 | . | 45 516 | . |
| Winterthur | 69 678 | 71 694 | . | 46 805 | . | 479 | . | 97 845 | . |
| St.Gallen | 38 997 | 38 781 | . | 111 606 | . | 2 818 | . | 24 934 | . |
| Luzern | 19 873 | 20 422 | . | 88 728 | . | 4 772 | . | 34 968 | . |
| Biel | 4 733 | 2 008 | . | 165 880 | . | 2 936 | . | 1 895 | . |
| La Chaux-de-Fonds | 28 168 | 28 164 | . | 71 962 | . | 15 139 | . | 2 582 | . |
| Neuchâtel | 8 307 | 5 901 | . | 103 203 | . | 14 566 | . | 2 551 | . |
| Fribourg | 5 894 | 12 247 | . | 17 947 | . | 11 | . | 2 124 | . |
| Schaffhausen | 2 202 | - 5 962 | . | 96 185 | . | 12 | . | 12 855 | . |
| Thun | - 3 221 | - 1 636 | . | 86 796 | . | - | . | 4 592 | . |
| Köniz | 6 759 | 7 383 | . | 47 514 | . | 690 | . | 1 872 | . |
| Chur | - 3 855 | - 5 602 | . | 70 392 | . | 4 003 | . | 2 607 | . |
| Olten | 7 819 | 10 194 | . | 27 699 | . | - | . | 10 503 | . |
| Zug | - 17 213 | - 20 268 | - 21 001 | 42 280 | 42 230 | 13 345 | 16 509 | 3 173 | 3 586 |
| Lugano | - 7 169 | - 5 330 | . | 89 185 | . | 146 | . | 35 456 | . |
| Solothurn | 9 954 | 7 115 | . | 21 010 | . | - | . | 1 000 | . |
| Grenchen | 23 086 | 23 377 | . | 22 915 | . | - | . | 12 527 | . |
| Riehen | 13 797 | 15 773 | . | 1 615 | . | 324 | . | 116 | . |
| Montreux | - 377 | 1 239 | . | 18 622 | . | 1 253 | . | 421 | . |
| Wettingen | 505 | 2 108 | . | 23 455 | . | 3 090 | . | - | . |
| Uster | 4 802 | 3 843 | . | 22 883 | . | 3 210 | . | 11 896 | . |
| Aarau | 2 396 | 1 100 | - 204 | 28 621 | 29 911 | 351 | 393 | 2 286 | 2 834 |
| Total | 338 709 | 279 547 | . | 3 385 400 | . | 91 691 | . | 865 066 | . |

¹⁾ Schulden an Reservefonds öffentlicher Betriebe, an Spezialfonds und an Sach-, Sozial- und Personalversicherungskassen.
Dettes envers les réserves apparentes des exploitations publiques, envers les fonds à destination spéciale, les caisses d'assurances de choses, d'assurances sociales et les caisses de prévoyance en faveur du personnel.

AUSSENHANDEL - COMMERCE EXTÉRIEUR

Jahresergebnisse des Außenhandels - Résultats annuels du commerce extérieur

In Millionen Franken - En millions de francs

62

| Jahr Année | Einfuhr - Importation | | | | Ausfuhr - Exportation | | | | Handelsbilanz Balance commerciale |
|---------------|--------------------------------------|---------------------------------|---------------------------------|----------|--------------------------------------|---------------------------------|---------------------------------|----------|--------------------------------------|
| | Lebensmittel Denrées alimentaires | Rohstoffe Matières premières | Fabrikate Produits fabriqués | Total | Lebensmittel Denrées alimentaires | Rohstoffe Matières premières | Fabrikate Produits fabriqués | Total | |
| 1939 | 509,4 | 709,4 | 670,6 | 1 889,4 | 73,8 | 73,3 | 1 150,5 | 1 297,6 | - 591,8 |
| 1956 | 1 568,1 | 2 697,7 | 3 331,2 | 7 597,0 | 318,6 | 245,1 | 5 639,8 | 6 203,5 | - 1 393,5 |
| 1957 | 1 705,0 | 2 941,4 | 3 800,7 | 8 447,1 | 343,8 | 255,2 | 6 114,9 | 6 713,9 | - 1 733,2 |
| 1958 | 1 564,5 | 2 204,1 | 3 566,6 | 7 335,2 | 362,3 | 257,8 | 6 028,7 | 6 648,8 | - 686,4 |
| 1959 | 1 510,1 | 2 335,0 | 4 422,8 | 8 267,9 | 381,2 | 322,2 | 6 570,4 | 7 273,8 | - 994,1 |
| 1960 | 1 629,8 | 3 041,3 | 4 977,0 | 9 648,1 | 377,6 | 517,5 | 7 235,6 | 8 130,7 | - 1 517,4 |
| 1961 | 1 787,9 | 3 400,8 | 6 455,7 | 11 644,4 | 399,3 | 525,8 | 7 897,0 | 8 822,1 | - 2 822,3 |
| 1962 | 1 991,7 | 3 400,3 | 7 593,5 | 12 985,5 | 399,9 | 550,7 | 8 629,3 | 9 579,9 | - 3 405,6 |
| 1963 | 2 133,0 | 3 647,3 | 8 209,1 | 13 989,4 | 442,2 | 637,8 | 9 361,7 | 10 441,7 | - 3 547,7 |
| 1964 | 2 449,1 | 3 787,1 | 9 304,6 | 15 540,8 | 449,3 | 746,0 | 10 266,3 | 11 461,6 | - 4 079,2 |
| 1965 | 2 526,4 | 3 890,2 | 9 512,7 | 15 929,3 | 510,3 | 870,2 | 11 480,5 | 12 861,0 | - 3 068,3 |

Monatsergebnisse des Außenhandels - Résultats mensuels du commerce extérieur

In Millionen Franken - En millions de francs

63

| Monat Mols | Einfuhr - Importation | | | Ausfuhr - Exportation | | | Handelsbilanz Balance commerciale | | |
|----------------------------|-----------------------|----------|---------|-----------------------|----------|---------|--------------------------------------|-----------|-----------|
| | 1965 | 1966 | 1967 | 1965 | 1966 | 1967 | 1965 | 1966 | 1967 |
| Jan. - Jan. | 1 185,8 | 1 199,1 | 1 396,5 | 862,0 | 987,3 | 1 111,8 | - 323,8 | - 211,8 | - 284,7 |
| Feb. - Fév. | 1 225,2 | 1 357,7 | 1 407,1 | 979,9 | 1 079,3 | 1 154,7 | - 245,3 | - 278,4 | - 252,4 |
| März - Mars | 1 431,8 | 1 526,7 | 1 526,9 | 1 068,6 | 1 241,8 | 1 260,1 | - 363,2 | - 284,9 | - 266,8 |
| Apr. - Avr. | 1 314,2 | 1 332,0 | 1 447,6 | 1 014,4 | 1 115,1 | 1 237,9 | - 299,8 | - 216,9 | - 209,7 |
| Mai - Mai | 1 322,4 | 1 416,5 | 1 513,2 | 1 043,0 | 1 151,0 | 1 197,8 | - 279,4 | - 265,5 | - 315,4 |
| Juni - Juin | 1 329,6 | 1 469,6 | | 1 056,8 | 1 227,7 | | - 272,8 | - 241,9 | |
| Juli - Juil. | 1 386,1 | 1 420,3 | | 1 123,7 | 1 206,1 | | - 262,4 | - 214,2 | |
| Aug. - Août | 1 233,4 | 1 348,5 | | 880,6 | 983,6 | | - 352,8 | - 364,9 | |
| Sep. - Sep. | 1 312,8 | 1 472,5 | | 1 137,4 | 1 247,1 | | - 175,4 | - 225,4 | |
| Okt. - Oct. | 1 359,7 | 1 475,0 | | 1 198,2 | 1 330,9 | | - 161,5 | - 144,1 | |
| Nov. - Nov. | 1 381,3 | 1 503,8 | | 1 190,6 | 1 295,7 | | - 190,7 | - 208,1 | |
| Dez. - Déc. | 1 445,5 | 1 484,1 | | 1 305,5 | 1 338,2 | | - 140,0 | - 145,9 | |
| Total ¹⁾ | 15 929,3 | 17 004,5 | | 12 861,0 | 14 203,8 | | - 3 068,3 | - 2 800,7 | |
| Jan. bis Mai Jan. à Mai | 6 479,4 | 6 832,0 | 7 291,3 | 4 967,9 | 5 574,5 | 5 962,3 | - 1 511,5 | - 1 257,5 | - 1 329,0 |

¹⁾ Das Jahresergebnis stimmt mit der Summe der Monatsergebnisse nicht genau überein.
Le total annuel ne correspond pas exactement à la somme des résultats mensuels.

Außenhandelsmengen - Quantités du commerce extérieur

Jahresergebnisse - Résultats annuels

Monatsergebnisse - Résultats mensuels

64

| Jahr Année | Einfuhr Importation | Ausfuhr Exportation |
|---------------|------------------------|------------------------|
| | 1000 t | |
| 1939 | 8 772 | 548 |
| 1957 | 13 446 | 916 |
| 1958 | 11 936 | 964 |
| 1959 | 12 818 | 1 218 |
| 1960 | 15 429 | 1 483 |
| 1961 | 17 307 | 1 359 |
| 1962 | 19 301 | 1 342 |
| 1963 | 21 460 | 1 596 |
| 1964 | 22 066 | 1 786 |
| 1965 | 22 893 | 2 055 |
| 1966 | 22 976 | 2 121 |

Mit Einschluß der in Doppelzentner umgerechneten Hektoliter und Stückzahl. - Y compris les hectolitres et le nombre de pièces convertis en quintaux.

65

| Monat Mols | Einfuhr - Importation | | Ausfuhr - Exportation | |
|----------------------------|-----------------------|-------|-----------------------|------|
| | 1966 | 1967 | 1966 | 1967 |
| 1000 t | | | | |
| Jan. - Jan. | 1 404 | 1 653 | 130 | 150 |
| Feb. - Fév. | 1 534 | 1 613 | 139 | 143 |
| März - Mars | 1 713 | 1 787 | 180 | 166 |
| Apr. - Avr. | 1 547 | 1 823 | 170 | 185 |
| Mai - Mai | 1 903 | 2 045 | 191 | 181 |
| Juni - Juin | 2 172 | | 192 | |
| Juli - Juil. | 2 320 | | 201 | |
| Aug. - Août | 2 174 | | 173 | |
| Sep. - Sep. | 2 189 | | 194 | |
| Okt. - Oct. | 2 013 | | 192 | |
| Nov. - Nov. | 1 847 | | 191 | |
| Dez. - Déc. | 1 979 | | 160 | |
| Total | 22 795 | | 2 113 | |
| Jahr - Année ¹⁾ | 22 976 | | 2 121 | |
| Jan. bis Mai Jan. à Mai | 8 101 | 8 921 | 810 | 825 |

¹⁾ Vgl. Anmerkung Tab. 64. - Voir note tabl. 64.

Außenhandel nach Verwendungszweck
Commerce extérieur par catégories d'utilisation

In Millionen Franken - En millions de francs

66

| Jahr Monat Année Mois | Einfuhr - Importation | | | | | Ausfuhr - Exportation | | | | |
|--------------------------------|--|---|---|--|--------|--|---|---|--|--------|
| | Rohstoffe, Halb- fabrikate Matières premières, produits mi-fabriqués | Energie- träger Produits énergé- tiques | Investi- tions- güter Biens d'équipe- ment | Konsum- güter Biens de consom- mation | Total | Rohstoffe, Halb- fabrikate Matières premières, produits mi-fabriqués | Energie- träger Produits énergé- tiques | Investi- tions- güter Biens d'équipe- ment | Konsum- güter Biens de consom- mation | Total |
| 1964 | 6 938 | 953 | 2 727 | 4 923 | 15 541 | 4 399 | 14 | 3 575 | 3 474 | 11 462 |
| 1965 | 7 286 | 949 | 2 641 | 5 053 | 15 929 | 4 981 | 19 | 4 018 | 3 843 | 12 861 |
| 1966 | 7 750 | 974 | 2 911 | 5 370 | 17 005 | 5 484 | 19 | 4 432 | 4 269 | 14 204 |
| 1966 | | | | | | | | | | |
| Apr. - Avr. | 597 | 57 | 243 | 435 | 1 332 | 450 | 1 | 333 | 331 | 1 115 |
| Mai - Mai | 620 | 75 | 278 | 443 | 1 416 | 444 | 2 | 367 | 338 | 1 151 |
| Juni - Juin | 686 | 92 | 250 | 442 | 1 470 | 497 | 1 | 385 | 345 | 1 228 |
| Juli - Juil. | 619 | 111 | 245 | 445 | 1 420 | 452 | 2 | 378 | 374 | 1 206 |
| Aug. - Août | 621 | 101 | 214 | 412 | 1 348 | 375 | 2 | 313 | 293 | 983 |
| Sep. - Sep. | 677 | 98 | 226 | 471 | 1 472 | 471 | 2 | 368 | 406 | 1 247 |
| Okt. - Oct. | 688 | 80 | 228 | 479 | 1 475 | 498 | 2 | 402 | 429 | 1 331 |
| Nov. - Nov. | 678 | 71 | 252 | 503 | 1 504 | 488 | 2 | 394 | 412 | 1 296 |
| Dez. - Déc. | 680 | 83 | 252 | 469 | 1 484 | 488 | 2 | 463 | 385 | 1 338 |
| 1967 | | | | | | | | | | |
| Jan. - Jan. | 662 | 79 | 217 | 438 | 1 396 | 455 | 2 | 341 | 314 | 1 112 |
| Feb. - Fév. | 659 | 66 | 222 | 460 | 1 407 | 458 | 1 | 349 | 347 | 1 155 |
| März - Mars | 675 | 69 | 243 | 540 | 1 527 | 493 | 2 | 389 | 376 | 1 260 |
| Apr. - Avr. | 644 | 66 | 249 | 489 | 1 448 | 477 | 2 | 383 | 376 | 1 238 |
| Mai - Mai | 697 | 75 | 243 | 498 | 1 513 | 473 | 2 | 366 | 356 | 1 197 |
| 1967 Jan. bis Mai | 3 337 | 355 | 1 174 | 2 425 | 7 291 | 2 356 | 9 | 1 828 | 1 769 | 5 962 |
| 1966 Jan. à Mai | 3 101 | 337 | 1 245 | 2 149 | 6 832 | 2 215 | 6 | 1 728 | 1 625 | 5 574 |

Preisindex des Außenhandels

Indice des prix du commerce extérieur

Mengenindex des Außenhandels

Indice des quantités du commerce extérieur

67

| Jahr und Quartal Année et trimestre | Einfuhr Importation | | | | Ausfuhr Exportation | |
|--|--|--|--|-------|--|-------|
| | Rohstoffe und Halb- fabrikate Matières premières et produits mi-fabri- qués | Investi- tions- güter Biens d'équil- pement | Konsum- güter Biens de consom- mation | Total | Investi- tions- güter Biens d'équil- pement | Total |
| | 1961 = 100 | | | | | |
| 1962 | 100 | 102 | 103 | 101 | 106 | 103 |
| 1963 | 100 | 107 | 108 | 104 | 111 | 107 |
| 1964 | 102 | 109 | 112 | 106 | 118 | 111 |
| 1965 | 105 | 113 | 111 | 107 | 119 | 113 |
| 1966 | 107 | 119 | 112 | 110 | 125 | 118 |
| 1966 | | | | | | |
| I | 108 | 119 | 114 | 110 | 123 | 116 |
| II | 106 | 122 | 116 | 110 | 123 | 119 |
| III | 109 | 121 | 113 | 111 | 127 | 120 |
| IV | 109 | 120 | 114 | 111 | 128 | 122 |
| 1967 | | | | | | |
| I | 109 | 120 | 114 | 111 | 126 | 119 |
| II | | | | | | |
| III | | | | | | |
| IV | | | | | | |

68

| Jahr und Quartal Année et trimestre | Einfuhr Importation | | | | Ausfuhr Exportation | |
|--|--|--|--|-------|--|-------|
| | Rohstoffe und Halb- fabrikate Matières premières et produits mi-fabri- qués | Investi- tions- güter Biens d'équil- pement | Konsum- güter Biens de consom- mation | Total | Investi- tions- güter Biens d'équil- pement | Total |
| | 1961 = 100 | | | | | |
| 1962 | 105 | 128 | 111 | 111 | 105 | 107 |
| 1963 | 108 | 129 | 119 | 118 | 108 | 114 |
| 1964 | 121 | 132 | 136 | 130 | 109 | 123 |
| 1965 | 124 | 121 | 141 | 132 | 122 | 137 |
| 1966 | 131 | 129 | 147 | 140 | 128 | 148 |
| 1966 | | | | | | |
| I | 125 | 133 | 140 | 134 | 121 | 139 |
| II | 131 | 133 | 143 | 138 | 129 | 147 |
| III | 129 | 120 | 147 | 140 | 122 | 144 |
| IV | 139 | 129 | 158 | 148 | 142 | 163 |
| 1967 | | | | | | |
| I | 133 | 123 | 159 | 142 | 124 | 148 |
| II | | | | | | |
| III | | | | | | |
| IV | | | | | | |

63

Einfuhr wichtiger Waren - Importation des principales marchandises

69

| Waren | Menge - Quantité in 10 Tonnen - par 10 tonnes | | | | Wert - Valeur in Millionen Franken - en millions de francs | | | | Marchandises |
|---|--|--------|----------------------------|---------|---|-------|----------------------------|-------|---------------------------------------|
| | Mai | | Jan. bis Mai Jan. à Mai | | Mai | | Jan. bis Mai Jan. à Mai | | |
| | 1966 | 1967 | 1966 | 1967 | 1966 | 1967 | 1966 | 1967 | |
| Ernährung | | | | | | | | | Alimentation |
| Fleisch | 247 | 326 | 1 159 | 1 896 | 12,7 | 16,5 | 59,1 | 85,7 | Viande |
| Käse | 84 | 130 | 537 | 589 | 3,6 | 5,2 | 23,1 | 24,3 | Fromage |
| Schaleneier | 168 | 175 | 985 | 955 | 3,0 | 2,6 | 19,0 | 15,2 | Oeufs en coquilles |
| Frischgemüse | 1 545 | 1 726 | 7 455 | 7 292 | 18,4 | 20,9 | 76,7 | 79,0 | Légumes frais |
| Südfrüchte | 1 594 | 1 892 | 10 837 | 11 080 | 15,9 | 20,0 | 104,2 | 105,5 | Fruits du midi |
| Kaffee, roh | 425 | 357 | 1 975 | 1 639 | 16,9 | 13,7 | 79,2 | 63,5 | Café vert |
| Mahlweizen | 4 243 | 1 825 | 12 806 | 8 972 | 14,6 | 6,4 | 44,5 | 32,0 | Froment panifiable |
| Futterweizen | 1 646 | 796 | 6 992 | 5 440 | 4,1 | 2,3 | 17,7 | 15,2 | Froment fourrager |
| Futtergerste | 1 865 | 4 106 | 12 562 | 12 979 | 5,9 | 11,4 | 39,2 | 37,2 | Orge fourragère |
| Hafer | 825 | 1 334 | 4 031 | 8 862 | 2,6 | 3,7 | 13,1 | 25,5 | Avoine |
| Mais | 1 464 | 2 521 | 7 002 | 7 656 | 4,4 | 7,1 | 21,3 | 22,4 | Mais |
| Braustoffe | 1 101 | 1 031 | 4 673 | 5 088 | 5,4 | 5,3 | 23,9 | 27,7 | Matières à brasser |
| Ölsaaten | 1 134 | 706 | 5 330 | 3 670 | 9,9 | 5,9 | 47,4 | 31,1 | Graines oléagineuses |
| Speiseöle und -fette .. | 229 | 334 | 1 454 | 1 507 | 3,6 | 4,6 | 22,0 | 21,7 | Huiles et graisses comestibles |
| Zucker | 1 407 | 1 847 | 7 338 | 7 548 | 4,9 | 5,7 | 25,7 | 22,8 | Sucre |
| Kakaobohnen | 187 | 184 | 1 015 | 951 | 4,3 | 5,6 | 20,4 | 25,6 | Fèves de cacao |
| Faßwein ¹⁾ | 13 939 | 12 637 | 66 079 | 67 062 | 12,5 | 12,0 | 58,3 | 61,3 | Vins en fûts ¹⁾ |
| Energie | | | | | | | | | Energie |
| Kohlen | 11 143 | 6 573 | 53 755 | 42 091 | 9,6 | 5,9 | 46,7 | 37,0 | Charbon |
| Erdöl, roh | 14 835 | 23 130 | 55 577 | 148 427 | 9,8 | 16,4 | 37,2 | 107,5 | Pétrole brut |
| Benzin | 12 272 | 9 650 | 51 546 | 42 640 | 15,8 | 12,4 | 66,4 | 55,1 | Benzine |
| Heizöl | 33 664 | 37 209 | 155 709 | 128 305 | 30,3 | 31,7 | 145,6 | 119,0 | Huiles de chauffage |
| Chemie | | | | | | | | | Chimie |
| Chemische Grundstoffe | 6 847 | 6 629 | 20 666 | 23 480 | 37,4 | 44,1 | 166,6 | 200,9 | Substances chimiques de base |
| Aluminiumoxyd | 1 290 | 1 118 | 4 655 | 5 336 | 4,2 | 3,7 | 15,3 | 17,5 | Oxyde d'aluminium |
| Pharmazeutika | 24 | 34 | 138 | 152 | 7,4 | 11,3 | 44,2 | 52,8 | Produits pharmaceut. |
| Farbwaren | 193 | 187 | 815 | 938 | 9,0 | 10,5 | 43,9 | 53,8 | Couleurs |
| Kunststoffe, bearbeitet | 255 | 313 | 1 238 | 1 427 | 16,4 | 20,2 | 81,5 | 92,2 | Matières plastiques ouvrées |
| Chemikalien, andere | 3 280 | 3 691 | 16 105 | 18 299 | 54,7 | 63,1 | 284,1 | 317,5 | Produits chimiques, autres |
| Textilien | | | | | | | | | Textiles |
| Seide, roh | 3 | 8 | 17 | 26 | 1,5 | 4,7 | 10,2 | 15,7 | Soie écru |
| Wolle, roh | 67 | 59 | 360 | 314 | 4,8 | 4,1 | 27,4 | 22,7 | Laine en masse |
| Wolle, gekämmt | 49 | 58 | 300 | 288 | 6,0 | 6,5 | 35,9 | 33,1 | Laine peignée |
| Baumwolle, roh | 224 | 277 | 1 611 | 2 243 | 6,5 | 8,0 | 49,7 | 69,6 | Coton brut |
| Chemiefasern u. -garne Gewebe aus Seide und Chemiefasern .. | 169 | 184 | 769 | 903 | 15,7 | 16,2 | 70,8 | 81,3 | Fils de fibres chimiques |
| Wollgarne u. -gewebe | 34 | 33 | 183 | 185 | 10,0 | 10,0 | 57,0 | 57,1 | Tissus de soie et de fibres chimiques |
| Baumwollgewebe | 43 | 37 | 189 | 168 | 8,8 | 8,6 | 41,4 | 39,5 | Fils et tissus de laine |
| Baumwollgewebe | 35 | 37 | 193 | 204 | 5,7 | 6,4 | 32,0 | 35,9 | Tissus de coton |
| Wirk- u. Strickwaren .. | 28 | 37 | 160 | 215 | 13,9 | 18,3 | 86,9 | 118,1 | Bonneterie |
| Konfektion | 51 | 68 | 294 | 394 | 19,9 | 24,8 | 135,3 | 175,0 | Confection |
| Metallurgie | | | | | | | | | Métallurgie |
| Roheisen | 1 599 | 1 910 | 9 583 | 8 417 | 4,6 | 6,2 | 30,0 | 27,3 | Fer brut |
| Stabeisen | 1 334 | 1 212 | 6 903 | 5 941 | 6,4 | 6,4 | 33,1 | 29,1 | Fer en barres |
| Profileisen | 1 454 | 1 632 | 7 452 | 8 015 | 6,8 | 7,5 | 34,0 | 36,3 | Fers profilés |
| Eisenblech | 4 279 | 4 799 | 23 088 | 21 517 | 24,9 | 26,8 | 129,9 | 121,3 | Tôles de fer |
| Eisenröhren | 976 | 930 | 4 500 | 4 697 | 11,2 | 9,8 | 54,5 | 51,8 | Tuyauterie en fer |
| Rohkupfer | 271 | 336 | 1 516 | 1 740 | 14,3 | 16,2 | 69,8 | 89,3 | Cuivre brut |
| Rohaluminium | 51 | 58 | 342 | 483 | 1,1 | 1,3 | 7,6 | 10,4 | Aluminium brut |
| Rohblei | 129 | 151 | 909 | 952 | 1,8 | 1,6 | 12,6 | 10,4 | Plomb brut |
| Maschinen, nichtelektr. | 1 502 | 1 435 | 7 515 | 7 071 | 148,1 | 153,4 | 741,0 | 741,3 | Machines non électr. |
| Maschinen, elektrische | 415 | 371 | 2 027 | 2 058 | 63,3 | 68,0 | 311,9 | 340,3 | Machines électriques |
| Instrumente, Apparate | 63 | 62 | 303 | 321 | 76,0 | 36,7 | 211,3 | 187,9 | Instruments, appareils |
| Automobile ²⁾ | 14 951 | 16 736 | 69 483 | 82 460 | 94,9 | 106,4 | 440,0 | 511,6 | Automobiles ²⁾ |

1) Menge in 10 hl. - Quantité en 10 hl.

2) Menge in Stück. - Quantité en pièces.

Einfuhr wichtiger Waren - Importation des principales marchandises

| Waren | Menge - Quantité in 10 Tonnen - par 10 tonnes | | | | Wert - Valeur in Millionen Franken - en millions de francs | | | | Marchandises |
|--|--|-------|----------------------------|--------|---|------|----------------------------|-------|--|
| | Mai | | Jan. bis Mai Jan. à Mai | | Mai | | Jan. bis Mai Jan. à Mai | | |
| | 1966 | 1967 | 1966 | 1967 | 1966 | 1967 | 1966 | 1967 | |
| Andere | | | | | | | | | Autres |
| Tabak, roh | 120 | 170 | 660 | 757 | 8,9 | 12,6 | 49,0 | 56,3 | Tabac brut |
| Düngemittel | 4 334 | 6 091 | 12 658 | 14 238 | 5,3 | 7,2 | 18,1 | 19,4 | Engrais |
| Kautschukwaren | 218 | 290 | 1 062 | 1 157 | 12,7 | 16,0 | 60,6 | 65,5 | Caoutchouc ouvré |
| Felle, roh | 56 | 42 | 328 | 281 | 2,2 | 2,4 | 14,1 | 14,3 | Peaux brutes |
| Leder | 28 | 31 | 162 | 180 | 7,6 | 6,8 | 38,1 | 35,8 | Cuir préparés |
| Schuhe ³⁾ | 487 | 565 | 4 098 | 5 132 | 5,5 | 5,8 | 49,4 | 59,4 | Chaussures ³⁾ |
| Zellulose für künstl. Spinnstoffe | 270 | 110 | 858 | 748 | 2,1 | 0,7 | 6,9 | 5,7 | Cellulose pour textiles artificiels |
| Papiermasse, -holz ... | 1 473 | 2 646 | 6 384 | 9 801 | 6,6 | 12,5 | 28,3 | 41,8 | Bois et pâtes à papier |
| Papiere, Pappen | 990 | 1 267 | 5 258 | 6 836 | 17,3 | 21,3 | 88,5 | 108,6 | Papiers, cartons |
| Bücher, Zeitungen | 296 | 343 | 1 488 | 1 671 | 13,5 | 15,3 | 65,4 | 75,7 | Livres, journaux |
| Nutzholz, roh | 2 351 | 2 187 | 10 359 | 11 182 | 5,5 | 5,7 | 29,2 | 28,1 | Bois d'œuvre brut |

3) Menge in 1000 Paar. - Quantité en 1000 paires.

69
Fort-
setzung
Suite

**Ausfuhr der Hauptindustrien und wichtiger Waren
Exportation des principales industries et marchandises**

| Industriezweige | Wert - Valeur in Millionen Franken - en millions de francs | | | | | | Branches d'Industrie |
|--|---|------------|----------------------------|----------------|------------|----------------------------|---|
| | April Avril | Mai Mai | Jan. bis Mai Jan. à Mai | April Avril | Mai Mai | Jan. bis Mai Jan. à Mai | |
| | 1966 | | | 1967 | | | |
| Metallindustrie | 590,4 | 621,4 | 2 926,2 | 670,4 | 627,9 | 3 131,6 | Industrie métallurg. |
| Maschinen, nichtelektr. | 239,8 | 260,5 | 1 237,5 | 280,0 | 261,6 | 1 309,8 | Machines non électr. |
| Maschinen, elektrische | 62,3 | 70,3 | 323,3 | 66,8 | 70,9 | 347,0 | Machines électriques |
| Instrumente, Apparate | 49,2 | 55,2 | 252,7 | 55,8 | 55,6 | 269,5 | Instruments, appareils |
| Uhren | 164,0 | 161,4 | 750,3 | 185,8 | 164,2 | 816,4 | Montres |
| Aluminium | 18,0 | 15,3 | 81,7 | 17,6 | 15,2 | 83,4 | Aluminium |
| Chemische Industrie | 243,3 | 228,6 | 1 146,2 | 259,3 | 251,6 | 1 275,0 | Industrie chimique |
| Pharmazeutika | 54,1 | 49,1 | 254,6 | 55,3 | 49,5 | 267,6 | Produits pharmaceutiq. |
| Synthetische organi- sche Farbstoffe | 54,2 | 55,0 | 263,3 | 51,4 | 50,9 | 257,6 | Colorants organiques synthétiques |
| Parfümerie | 10,7 | 10,6 | 48,7 | 11,8 | 12,5 | 58,9 | Parfumerie |
| Chemikalien, andere .. | 124,4 | 113,9 | 579,7 | 140,8 | 138,8 | 691,0 | Produits chimiques, autres |
| Textilindustrie | 104,2 | 103,5 | 564,5 | 119,4 | 106,8 | 593,5 | Industrie textile |
| Garne aus Schappe .. | 0,7 | 0,8 | 3,8 | 0,5 | 0,7 | 3,3 | Fils de schappe |
| Chemiefasern u. -garne | 26,3 | 27,0 | 134,3 | 35,5 | 29,1 | 148,5 | Fils et fibres chimiq. |
| Gewebe aus Seide und Chemiefasern .. | 10,5 | 10,5 | 59,8 | 12,4 | 11,9 | 66,8 | Tissus de soie et de fibres chimiques |
| Bänder aus Textilien .. | 1,4 | 1,3 | 6,6 | 1,1 | 1,1 | 5,8 | Rubans en textiles |
| Garne aus Wolle | 4,4 | 4,0 | 18,5 | 3,0 | 3,4 | 15,3 | Fils de laine |
| Gewebe aus Wolle ... | 3,8 | 6,0 | 25,0 | 5,1 | 5,4 | 25,1 | Tissus de laine |
| Garne aus Baumwolle | 5,6 | 5,7 | 26,4 | 6,0 | 5,2 | 29,0 | Fils de coton |
| Gewebe aus Baumwolle | 12,3 | 11,7 | 73,3 | 13,8 | 11,6 | 80,0 | Tissus de coton |
| Stickereien | 10,1 | 10,7 | 64,0 | 9,5 | 8,9 | 54,7 | Broderies |
| Wirk- und Strickwaren | 6,9 | 6,6 | 37,7 | 7,5 | 6,4 | 38,1 | Bonneterie |
| Bekleidungswaren | 8,6 | 6,0 | 48,1 | 9,8 | 7,1 | 52,2 | Articles d'habillement |
| Hutgeflechte | 2,6 | 1,9 | 18,9 | 1,7 | 1,2 | 13,0 | Tresses à chapeaux |
| Schuhe | 5,4 | 3,7 | 33,8 | 6,2 | 3,4 | 35,5 | Chaussures |
| Nahrungs- und Genußmittel | 58,9 | 57,6 | 284,0 | 62,6 | 64,4 | 300,9 | Denrées alimentaires et tabacs |
| Käse | 17,4 | 16,1 | 84,9 | 17,8 | 18,6 | 91,2 | Fromage |
| Milchkonserven und Kindermehl | 3,3 | 4,2 | 17,8 | 4,1 | 5,0 | 21,5 | Lait conservé, farines p. enfants |
| Schokolade | 5,3 | 4,8 | 23,6 | 5,5 | 6,0 | 26,7 | Chocolat |
| Suppen, Bouillon ... | 2,9 | 3,3 | 15,8 | 3,1 | 3,4 | 17,2 | Soupes, bouillons |
| Tabakfabrikate | 13,4 | 13,9 | 66,1 | 16,6 | 15,9 | 74,1 | Tabacs manufacturés |

70

Einfuhr und Ausfuhr der Schweiz nach Ländern

In 1000 Franken

71

| Länder | Einfuhr - Importation | | | | | | Ausfuhr | |
|--------------------------------|-----------------------|-------------------|------------------|------------------|---------------------------|------------------|-------------------|-------------------|
| | 1965 | 1966 | Mai | | Jan. bis Mai - Jan. à Mai | | 1965 | 1966 |
| | | | 1966 | 1967 | 1966 | 1967 | | |
| | 1 | 2 | 3 | 4 | 5 | 6 | 7 | 8 |
| Westdeutschland | 4 795 359 | 4 996 824 | 397 363 | 410 846 | 1 976 150 | 2 066 622 | 2 203 443 | 2 142 174 |
| Frankreich | 2 311 734 | 2 393 592 | 200 566 | 211 935 | 990 047 | 978 034 | 1 052 076 | 1 223 090 |
| Italien | 1 628 337 | 1 684 308 | 144 838 | 156 533 | 685 520 | 726 856 | 1 019 451 | 1 180 093 |
| Niederlande | 576 567 | 593 926 | 42 996 | 53 709 | 229 097 | 268 054 | 457 201 | 459 845 |
| Belgien, Luxemburg | 594 026 | 604 928 | 40 262 | 54 678 | 217 340 | 256 555 | 389 097 | 395 771 |
| Österreich | 470 535 | 544 849 | 43 491 | 50 721 | 214 272 | 251 152 | 535 250 | 642 973 |
| Großbritannien | 1 157 593 | 1 286 993 | 117 181 | 131 492 | 532 655 | 611 160 | 900 497 | 918 077 |
| Dänemark, Grönland | 230 403 | 248 026 | 15 649 | 21 206 | 92 003 | 107 642 | 239 745 | 278 266 |
| Norwegen | 62 558 | 71 490 | 5 588 | 6 694 | 26 729 | 33 737 | 154 466 | 175 561 |
| Schweden | 361 807 | 402 410 | 31 727 | 40 276 | 164 441 | 198 564 | 429 119 | 444 112 |
| Portugal | 48 156 | 47 719 | 3 408 | 4 949 | 18 212 | 26 891 | 142 191 | 152 839 |
| Finnland | 38 379 | 49 186 | 3 698 | 5 594 | 17 250 | 25 247 | 149 355 | 175 075 |
| Spanien | 141 227 | 153 137 | 9 990 | 12 045 | 62 995 | 64 905 | 355 148 | 387 964 |
| Griechenland | 26 371 | 24 456 | 1 603 | 1 883 | 10 159 | 9 142 | 105 262 | 94 162 |
| Türkel | 41 576 | 39 460 | 1 386 | 3 035 | 12 179 | 13 130 | 54 709 | 64 878 |
| Ostdeutschland | 33 000 | 35 577 | 2 874 | 2 791 | 11 874 | 12 457 | 36 088 | 53 135 |
| Polen | 57 315 | 58 509 | 3 719 | 3 897 | 18 671 | 20 156 | 62 995 | 77 157 |
| Tschechoslowakei | 85 278 | 106 395 | 7 946 | 9 583 | 40 032 | 43 913 | 81 509 | 94 361 |
| Ungarn | 86 790 | 78 051 | 4 509 | 7 168 | 25 218 | 30 787 | 48 495 | 62 093 |
| Bulgarien | 9 466 | 13 439 | 513 | 869 | 3 153 | 4 738 | 29 813 | 43 471 |
| Rumänien | 23 871 | 32 868 | 1 016 | 1 820 | 16 192 | 10 358 | 35 248 | 59 795 |
| Sowjetunion | 52 601 | 88 765 | 11 674 | 2 436 | 41 846 | 19 377 | 65 955 | 94 515 |
| Jugoslawien | 46 952 | 64 480 | 5 348 | 5 043 | 23 035 | 22 057 | 84 632 | 104 214 |
| Übriges Europa | 23 569 | 19 893 | 1 625 | 2 460 | 7 611 | 7 774 | 37 306 | 37 726 |
| Europa | 12 903 470 | 13 639 281 | 1 098 970 | 1 201 663 | 5 436 681 | 5 809 308 | 8 669 051 | 9 361 347 |
| Ver. Arab. Republik | 24 048 | 21 363 | 2 583 | 3 109 | 12 368 | 18 275 | 67 660 | 60 220 |
| Gambia | 4 060 | 3 044 | 951 | - | 3 035 | 2 666 | 78 | 90 |
| Rep. Kongo Kinshasa | 9 783 | 12 712 | 851 | 363 | 4 691 | 2 379 | 15 556 | 19 592 |
| Rep. Südafrika | 37 985 | 27 559 | 3 415 | 2 867 | 13 482 | 11 813 | 183 543 | 219 900 |
| Übriges Afrika | 334 130 | 364 917 | 25 993 | 38 879 | 129 904 | 203 883 | 197 658 | 211 100 |
| Afrika | 410 006 | 429 595 | 33 793 | 45 218 | 163 480 | 239 016 | 464 495 | 510 902 |
| Israel | 48 141 | 56 124 | 6 639 | 8 645 | 29 390 | 36 173 | 88 036 | 95 530 |
| Iran | 39 769 | 39 134 | 2 638 | 2 575 | 14 578 | 16 581 | 74 124 | 86 047 |
| Pakistan | 5 593 | 7 002 | 248 | 281 | 3 173 | 2 889 | 61 966 | 53 032 |
| Indien | 49 631 | 51 096 | 4 190 | 5 068 | 20 477 | 23 489 | 177 423 | 117 604 |
| Thailand | 6 682 | 10 593 | 683 | 1 060 | 3 892 | 5 669 | 33 289 | 39 625 |
| Malaysia | 21 654 | 19 703 | 1 367 | 1 740 | 8 212 | 7 436 | 59 927 | 14 469 |
| China (Volksrepublik) | 54 401 | 69 332 | 3 929 | 8 123 | 24 756 | 34 761 | 78 284 | 90 809 |
| Hongkong | 29 510 | 48 249 | 2 697 | 6 972 | 16 910 | 28 583 | 152 823 | 203 738 |
| Japan | 215 161 | 240 727 | 20 574 | 23 519 | 97 039 | 114 461 | 242 583 | 290 392 |
| Philippinen | 13 270 | 10 476 | 685 | 907 | 6 042 | 4 417 | 45 745 | 46 632 |
| Republik Indonesien | 35 027 | 38 619 | 3 884 | 1 727 | 18 543 | 10 344 | 23 332 | 16 912 |
| Übriges Asien | 61 447 | 99 194 | 5 724 | 7 150 | 26 088 | 40 329 | 280 701 | 409 139 |
| Asien | 580 286 | 690 249 | 53 258 | 67 767 | 269 100 | 325 132 | 1 318 233 | 1 463 929 |
| Kanada | 170 761 | 158 482 | 13 983 | 10 287 | 64 042 | 48 074 | 192 644 | 219 484 |
| Ver. Staaten von Amerika | 1 351 413 | 1 533 669 | 166 084 | 129 518 | 668 267 | 605 897 | 1 241 946 | 1 527 751 |
| Mexiko | 37 901 | 43 173 | 2 557 | 1 853 | 20 579 | 21 792 | 166 528 | 155 062 |
| Kuba | 7 373 | 14 881 | 725 | 1 582 | 5 956 | 6 787 | 2 432 | 1 371 |
| Niederländische Antillen | 1 273 | 1 517 | 12 | 9 | 181 | 74 | 7 560 | 8 176 |
| Kolumbien | 27 281 | 22 057 | 2 256 | 4 732 | 9 356 | 14 320 | 30 064 | 73 363 |
| Venezuela | 5 079 | 6 085 | 762 | 1 134 | 2 816 | 3 744 | 96 744 | 88 570 |
| Brasilien | 90 042 | 76 960 | 8 009 | 5 912 | 30 819 | 27 810 | 99 423 | 146 686 |
| Uruguay | 19 466 | 25 229 | 2 352 | 2 839 | 11 878 | 11 420 | 11 590 | 28 278 |
| Argentinien | 85 034 | 93 459 | 10 629 | 15 880 | 37 599 | 54 511 | 100 231 | 114 009 |
| Chile | 15 953 | 20 775 | 1 667 | 1 976 | 5 424 | 12 245 | 35 794 | 46 807 |
| Peru | 49 953 | 58 465 | 2 990 | 1 856 | 16 779 | 15 384 | 74 699 | 72 904 |
| Übriges Amerika | 130 103 | 142 617 | 14 120 | 18 020 | 64 882 | 67 151 | 128 036 | 159 021 |
| Amerika | 1 991 632 | 2 197 369 | 226 146 | 195 598 | 938 578 | 889 209 | 2 187 691 | 2 641 482 |
| Australien und Ozeanien | 43 888 | 48 044 | 4 341 | 2 912 | 24 189 | 28 570 | 221 579 | 226 108 |
| Total | 15 929 282 | 17 004 538 | 1 416 508 | 1 513 158 | 6 832 028 | 7 291 235 | 12 861 049 | 14 203 768 |
| davon: | | | | | | | | |
| EWG | 9 906 023 | 10 273 578 | 826 025 | 887 701 | 4 098 154 | 4 296 121 | 5 121 268 | 5 400 973 |
| EFTA | 2 369 431 | 2 650 673 | 220 742 | 260 932 | 1 065 562 | 1 254 393 | 2 550 623 | 2 786 903 |

Importation et exportation de la Suisse par pays
En 1000 francs

71

| Exportation | | | | Handelsbilanz - Balance commerciale | | | | Pays |
|-------------|------------|---------------------------|------------|-------------------------------------|------------|---------------------------|------------|--------------------------|
| Mai | | Jan. bis Mai - Jan. à Mai | | 1965 | | Jan. bis Mai - Jan. à Mai | | |
| 1966 9 | 1967 10 | 1966 11 | 1967 12 | 1965 13 | 1966 14 | 1966 15 | 1967 16 | |
| 179 546 | 151 538 | 891 199 | 786 343 | -2 591 916 | -2 854 650 | -1 084 951 | -1 280 279 | Allemagne occidentale |
| 104 708 | 127 736 | 473 616 | 571 481 | -1 259 658 | -1 170 502 | - 516 431 | - 406 553 | France |
| 96 298 | 99 399 | 450 585 | 511 503 | - 608 886 | - 504 215 | - 234 935 | - 215 353 | Italie |
| 34 859 | 32 261 | 200 130 | 183 448 | - 119 366 | - 134 081 | - 28 967 | - 84 606 | Pays-Bas |
| 32 832 | 30 522 | 159 097 | 159 955 | - 274 929 | - 209 157 | - 58 243 | - 96 600 | Belgique, Luxembourg |
| 53 250 | 54 612 | 247 743 | 282 846 | 64 715 | 98 124 | 33 471 | 31 694 | Autriche |
| 75 492 | 88 602 | 400 939 | 451 955 | - 257 096 | - 368 916 | - 131 716 | - 159 205 | Grande-Bretagne |
| 19 429 | 27 183 | 102 665 | 129 073 | 9 342 | 30 240 | 10 662 | 21 431 | Danemark, Groenland |
| 15 105 | 16 765 | 70 267 | 78 491 | 91 908 | 104 071 | 43 538 | 44 754 | Norvège |
| 33 531 | 37 623 | 182 338 | 206 757 | 67 312 | 41 702 | 17 897 | 8 193 | Suède |
| 13 230 | 16 878 | 66 578 | 74 322 | 94 035 | 105 120 | 48 366 | 47 431 | Portugal |
| 16 009 | 14 186 | 71 827 | 72 072 | 110 976 | 125 889 | 54 577 | 46 825 | Finlande |
| 32 158 | 30 056 | 161 364 | 164 932 | 213 921 | 234 827 | 98 369 | 100 027 | Espagne |
| 7 221 | 6 995 | 37 538 | 38 846 | 78 891 | 69 706 | 27 379 | 29 704 | Grèce |
| 5 696 | 3 491 | 27 617 | 28 138 | 13 133 | 25 418 | 15 438 | 15 008 | Turquie |
| 4 563 | 3 550 | 18 604 | 23 221 | 3 088 | 17 558 | 6 730 | 10 764 | Allemagne orientale |
| 4 993 | 5 522 | 29 172 | 29 663 | 5 680 | 18 648 | 10 501 | 9 507 | Pologne |
| 7 808 | 8 396 | 36 333 | 30 193 | - 3 769 | - 12 034 | - 3 699 | - 13 720 | Tchécoslovaquie |
| 4 203 | 5 322 | 24 423 | 30 115 | - 38 295 | - 15 958 | - 795 | - 672 | Hongrie |
| 2 489 | 1 655 | 21 951 | 21 705 | 20 347 | 30 032 | 18 798 | 16 967 | Bulgarie |
| 7 008 | 4 186 | 24 731 | 26 810 | 11 377 | 26 927 | 8 539 | 16 452 | Roumanie |
| 5 431 | 7 302 | 30 106 | 34 351 | 13 354 | 5 750 | - 11 740 | 14 974 | Union soviétique |
| 7 948 | 9 897 | 36 493 | 51 936 | 37 680 | 39 734 | 13 458 | 29 879 | Yougoslavie |
| 4 041 | 2 627 | 15 788 | 14 754 | 13 737 | 17 833 | 8 177 | 6 980 | Reste de l'Europe |
| 767 848 | 786 304 | 3 781 104 | 4 002 910 | -4 234 419 | -4 277 934 | -1 655 577 | -1 806 398 | Europe |
| 11 372 | 1 735 | 42 928 | 20 638 | 43 612 | 38 857 | 30 560 | 2 363 | Rép. Arabe Unie |
| 4 | 15 | 20 | 38 | - 3 982 | - 2 954 | - 3 015 | - 2 628 | Gambie |
| 1 579 | 720 | 6 705 | 5 503 | 5 773 | 6 880 | 2 014 | 3 124 | Rép. du Congo Kinshasa |
| 16 778 | 17 093 | 79 517 | 74 621 | 145 558 | 192 341 | 66 035 | 62 808 | Rép. de l'Afrique du Sud |
| 15 774 | 20 191 | 74 036 | 91 659 | - 136 472 | - 153 817 | - 55 868 | - 112 224 | Reste de l'Afrique |
| 45 507 | 39 754 | 203 206 | 192 459 | 54 489 | 81 307 | 39 726 | - 46 557 | Afrique |
| 7 163 | 7 988 | 37 235 | 35 681 | 39 895 | 39 406 | 7 845 | - 492 | Israël |
| 5 106 | 7 196 | 32 706 | 39 682 | 34 355 | 46 913 | 18 128 | 23 101 | Iran |
| 3 318 | 13 755 | 12 435 | 29 129 | 56 373 | 46 030 | 9 262 | 26 240 | Pakistan |
| 8 911 | 4 771 | 55 943 | 35 746 | 127 792 | 66 508 | 35 466 | 12 257 | Inde |
| 3 156 | 3 829 | 13 325 | 20 159 | 26 607 | 29 032 | 9 433 | 14 490 | Thaïlande |
| 1 740 | 776 | 6 328 | 4 469 | 38 273 | - 5 234 | - 1 884 | - 2 967 | Malaisie |
| 6 685 | 6 986 | 27 922 | 33 222 | 23 883 | 21 477 | 3 166 | - 1 539 | Chine (Rép. popul.) |
| 14 919 | 19 055 | 80 717 | 104 865 | 123 313 | 155 489 | 63 807 | 76 282 | Hongkong |
| 17 169 | 30 114 | 97 949 | 121 140 | 27 422 | 49 665 | 910 | 6 679 | Japon |
| 3 418 | 3 706 | 16 161 | 19 439 | 32 475 | 36 156 | 10 119 | 15 022 | Philippines |
| 556 | 803 | 4 037 | 9 643 | - 11 695 | - 21 707 | - 14 506 | - 701 | République d'Indonésie |
| 36 317 | 34 859 | 150 161 | 171 632 | 219 254 | 309 945 | 124 073 | 131 303 | Reste de l'Asie |
| 108 458 | 133 838 | 534 919 | 624 807 | 737 947 | 773 680 | 265 819 | 299 675 | Asie |
| 17 268 | 20 068 | 78 106 | 93 635 | 21 883 | 61 002 | 14 064 | 45 561 | Canada |
| 117 190 | 126 451 | 551 949 | 613 873 | -109 467 | - 5 918 | - 116 318 | 7 976 | Etats-Unis d'Amérique |
| 14 515 | 12 914 | 64 008 | 58 550 | 128 627 | 111 889 | 43 429 | 36 758 | Mexique |
| 18 | 180 | 447 | 1 634 | - 4 941 | - 13 510 | - 5 509 | - 5 153 | Cuba |
| 530 | 683 | 2 763 | 3 082 | 6 287 | 6 659 | 2 582 | 3 008 | Antilles néerlandaises |
| 6 740 | 3 311 | 29 467 | 15 577 | 2 783 | 51 306 | 20 111 | 1 257 | Colombie |
| 6 497 | 5 908 | 35 182 | 30 402 | 91 665 | 82 485 | 32 366 | 26 658 | Venezuela |
| 13 509 | 12 259 | 53 804 | 56 820 | 9 381 | 69 726 | 22 985 | 29 010 | B Brésil |
| 872 | 1 295 | 4 751 | 7 630 | - 7 876 | 3 049 | - 7 127 | - 3 790 | Uruguay |
| 8 178 | 11 579 | 43 218 | 47 066 | 15 197 | 20 550 | 5 619 | - 7 445 | Argentine |
| 5 749 | 4 646 | 19 064 | 20 636 | 19 841 | 26 032 | 13 640 | 8 391 | Chili |
| 5 096 | 6 060 | 29 006 | 36 579 | 24 746 | 14 439 | 12 227 | 21 195 | Pérou |
| 13 322 | 11 484 | 53 788 | 60 822 | - 2 067 | 16 404 | - 11 094 | - 6 329 | Reste de l'Amérique |
| 209 484 | 216 838 | 965 553 | 1 046 306 | 196 059 | 444 113 | 26 975 | 157 097 | Amérique |
| 19 723 | 21 054 | 89 673 | 95 706 | 177 691 | 178 064 | 65 484 | 67 136 | Australie et Océanie |
| 1 151 020 | 1 197 788 | 5 574 455 | 5 962 188 | -3 068 233 | -2 800 770 | -1 257 573 | -1 329 047 | Total |
| 448 243 | 441 456 | 2 174 627 | 2 212 730 | -4 784 755 | -4 872 605 | -1 923 527 | -2 083 391 | dont: |
| 226 046 | 255 849 | 1 142 357 | 1 295 516 | 181 192 | 136 230 | 76 795 | 41 123 | CEE |
| | | | | | | | | AELE |

ERTRAGSBILANZ, GEBUNDENER ZAHLUNGSVERKEHR
BALANCE DES REVENUS, SERVICE RÉGLEMENTÉ DES PAIEMENTS

Ertragsbilanz - Balance des revenus

In Millionen Franken - En millions de francs

72

| Jahr Année | Außenhandel Commerce extérieur | | Elektrische Energie Energie électrique | Fremden- verkehr Tourisme | Kapital- erträge Revenus des capitaux | Versiche- rungen Assu- rances 1) | Transit- handels- geschäfte Opérations de commerce en transit | Güter- transporte Transports de mar- chandises | Post- und Fernmelde- verkehr Postes et télécommu- nications | Verschie- dene Dienst- leistungen Services divers 2) | Total |
|-----------------------------|---|--------------------------------------|---|---------------------------------|---|--|---|--|--|--|---------|
| | Spezial- handel Commerce spécial | Übrige Posten Autres postes | | | | | | | | | |
| Einnahmen - Recettes | | | | | | | | | | | |
| 1962 | 9 580 | 632 | 148 | 2 035 | 1 025 | 202 | 120 | 210 | 64 | 1 130 | 15 146 |
| 1963 | 10 442 | 693 | 157 | 2 210 | 1 100 | 194 | 130 | 227 | 66 | 1 225 | 16 444 |
| 1964 | 11 462 | 761 | 160 | 2 550 | 1 170 | 209 | 110 | 235 | 72 | 1 400 | 18 129 |
| 1965 | 12 861 | 403 ³⁾ | 177 | 2 740 | 1 385 | 181 | 120 | 275 | 79 | 1 745 | 19 966 |
| 1966 | 14 204 | 428 | 201 | 2 900 | 1 635 | 210 | 135 | 295 | 102 | 1 975 | 22 085 |
| Ausgaben - Dépenses | | | | | | | | | | | |
| 1962 | 12 986 | 636 | 120 | 825 | 240 | 49 | - | - | 91 | 1 662 ⁴⁾ | 16 609 |
| 1963 | 13 990 | 644 | 147 | 920 | 250 | 51 | - | - | 98 | 1 900 ⁴⁾ | 18 000 |
| 1964 | 15 541 | 692 | 149 | 1 050 | 255 | 74 | - | - | 108 | 2 035 ⁴⁾ | 19 904 |
| 1965 | 15 929 | 346 ³⁾ | 99 | 1 160 | 265 | 83 | - | - | 134 | 2 250 ⁴⁾ | 20 266 |
| 1966 | 17 005 | 351 | 73 | 1 245 | 265 | 5 | - | - | 146 | 2 465 ⁴⁾ | 21 555 |
| Saldo - Solde | | | | | | | | | | | |
| 1962 | -3 406 | - 4 | 28 | 1 210 | 785 | 153 | 120 | 210 | - 27 | - 532 | - 1 463 |
| 1963 | -3 548 | 49 | 10 | 1 290 | 850 | 143 | 130 | 227 | - 32 | - 675 | - 1 556 |
| 1964 | -4 079 | 69 | 11 | 1 500 | 915 | 135 | 110 | 235 | - 36 | - 635 | - 1 775 |
| 1965 | -3 068 | 57 | 78 | 1 580 | 1 120 | 98 | 120 | 275 | - 55 | - 505 | - 300 |
| 1966 | -2 801 | 77 | 128 | 1 655 | 1 370 | 205 | 135 | 295 | - 44 | - 490 | 530 |

1) Ab 1966 Privatversicherungen, ohne Sozialversicherungen. - Depuis 1966 assurances privées, à l'exclusion des assurances sociales.
2) Ab 1966 einschließlich Sozialversicherungen. - Depuis 1966, y compris les assurances sociales.
3) Rückgang methodisch bedingt. - Recul imputable à la méthode appliquée.
4) Davon in der Schweiz nicht verausgabte Einkommen der ausländischen Arbeitskräfte } 1962: 1250 Mio Fr. 1965: 1585 Mio Fr.
Dont revenus non dépensés dans notre pays des travailleurs étrangers occupés en Suisse } 1963: 1450 Mio Fr. 1966: 1670 Mio Fr.
1964: 1550 Mio Fr.

Gebundener Zahlungsverkehr - Service réglementé des paiements

In 1000 Franken - En 1000 francs

73

| Jahr Monat Année Mois | Anzahl Vertrags- staaten Nombre de pays con- tractants 1) | Gebundene Zahlungen Paiements réglementés | | | | Außenhandel mit Vertragsländern Commerce extérieur avec les pays contractants | |
|--------------------------------|--|--|---------------------------|-----------------------------------|---|--|------------------------|
| | | Einzahlungen Versements | Auszahlungen Paiements | Sonstiger Verkehr Autre trafic | Verfügbare Mittel Disponibilités 2) | Einfuhr Importation | Ausfuhr Exportation |
| 1966 | 8 | 455 147 | 484 215 | 23 287 | 27 565 | 410 682 | 554 446 |
| 1966 | | | | | | | |
| Apr. - Avr. | 8 | 30 137 | 35 151 | 1 663 | 20 567 | 27 867 | 50 655 |
| Mai - Mai | 8 | 31 773 | 39 758 | 6 790 | 19 372 | 28 508 | 50 385 |
| Juni - Juin | 8 | 40 950 | 43 602 | 2 514 | 19 234 | 35 669 | 42 206 |
| Juli - Juil. | 8 | 33 978 | 42 822 | 9 673 | 20 063 | 36 158 | 48 672 |
| Aug. - Août | 8 | 37 873 | 46 599 | 7 201 | 18 538 | 33 402 | 39 041 |
| Sep. - Sep. | 8 | 43 331 | 41 297 | - 1 355 | 19 217 | 34 697 | 40 116 |
| Okt. - Oct. | 8 | 39 702 | 36 870 | - 5 183 | 16 866 | 34 447 | 42 353 |
| Nov. - Nov. | 8 | 43 955 | 41 360 | - 2 038 | 17 423 | 42 003 | 49 894 |
| Dez. - Déc. | 8 | 56 406 | 39 072 | - 7 192 | 27 565 | 43 764 | 57 528 |
| 1967 | | | | | | | |
| Jan. - Jan. | 8 | 38 806 | 55 157 | 8 367 | 19 581 | 31 260 | 41 788 |
| Feb. - Fév. | 8 | 30 103 | 45 887 | 10 437 | 14 234 | 28 633 | 46 854 |
| März - Mars | 8 | 42 829 | 46 296 | 6 740 | 17 507 | 34 932 | 51 616 |
| Apr. - Avr. | 8 | 38 071 | 43 419 | 6 331 | 18 490 | 32 805 | 53 760 |
| Mai - Mai | 8 | 39 821 | 45 591 | 8 376 | 21 096 | 35 109 | 40 263 |
| Jan. bis Mai Jan. à Mai | | 189 630 | 236 350 | 40 251 | 21 096 | 162 739 | 234 281 |

1) Vgl. Tab. 74. - Voir tabl. 74. 2) Monatsende. - Fin de mois.

Gebundener Zahlungsverkehr nach Ländern – Service réglementé des paiements par pays

In 1000 Franken – En 1000 francs

74

| Länder Pays | Verfügbare Mittel anfangs der Periode | Einzahlungen – Versements | | | Auszahlungen – Paiements | | | Sonstiger Verkehr | Verfügbare Mittel Ende Mai 1967 |
|---|--|----------------------------|--|----------------|----------------------------|--|----------------|-----------------------|--|
| | Disponi- bilités au début de la période | Waren Marchan- dises | Andere Ein- zahlungen Autres verse- ments | Total | Waren Marchan- dises | Andere Aus- zahlungen Autres paiements | Total | Autre trafic 1) | Disponi- bilités à fin mai 1967 |
| Mai 1967 | | | | | | | | | |
| Bulgarien | 530 | 1 077 | 451 | 1 528 | 2 187 | 198 | 2 385 | 1 493 | 1 166 |
| Jugoslawien | 7 092 | 6 352 | 1 738 | 8 090 | 9 831 | 1 100 | 10 931 | 1 000 | 5 251 |
| Polen | 997 | 4 048 | 343 | 4 391 | 5 019 | 1 154 | 6 173 | 1 836 | 1 051 |
| Rumänien | 3 691 | 3 655 | 94 | 3 749 | 4 263 | 785 | 5 048 | 3 250 | 5 642 |
| Tschechoslowakei | 5 | 7 686 | 732 | 8 418 | 7 001 | 2 169 | 9 170 | 749 | 2 |
| Türkei ²⁾ | — | — | — | — | — | — | — | — | — |
| Türkei ³⁾ | — | — | — | — | 950 | — | 950 | 950 | — |
| Ungarn | 1 199 | 5 789 | 960 | 6 749 | 5 284 | 916 | 6 200 | 899 | 849 |
| Ver. Arab. Republik ⁴⁾ ... | 2 030 | 967 | 597 | 1 564 | — | — | — | — | 3 594 |
| Deutschland-Ost | 2 946 | 4 575 | 757 | 5 332 | 3 748 | 986 | 4 734 | 3 | 3 541 |
| Total | 18 490 | 34 149 | 5 672 | 39 821 | 38 283 | 7 308 | 45 591 | 8 376 | 21 096 |
| Januar bis Mai 1967 – Janvier à Mai 1967 | | | | | | | | | |
| Bulgarie | 1 177 | 14 107 | 1 559 | 15 666 | 19 183 | 1 267 | 20 450 | 4 773 | 1 166 |
| Yougoslavie | 4 487 | 25 339 | 8 728 | 34 067 | 42 363 | 5 940 | 48 303 | 15 000 | 5 251 |
| Pologne | 942 | 21 044 | 3 011 | 24 055 | 28 262 | 7 706 | 35 968 | 12 022 | 1 051 |
| Roumanie | 6 000 | 17 503 | 1 677 | 19 180 | 21 405 | 3 483 | 24 888 | 5 350 | 5 642 |
| Tchécoslovaquie | 1 281 | 39 828 | 2 954 | 42 782 | 34 764 | 10 247 | 45 011 | 950 | 2 |
| Turquie ²⁾ | — | — | — | — | 708 | — | 708 | 708 | — |
| Turquie ³⁾ | — | — | — | — | 1 467 | — | 1 467 | 1 467 | — |
| Hongrie | 4 971 | 27 743 | 3 752 | 31 495 | 29 419 | 6 182 | 35 601 | 16 | 849 |
| République Arabe Unie ⁴⁾ | 406 | 1 671 | 1 518 | 3 189 | — | 1 | 1 | — | 3 594 |
| Allemagne orientale | 8 301 | 15 202 | 3 994 | 19 196 | 17 469 | 6 484 | 23 953 | 3 | 3 541 |
| Total | 27 565 | 162 437 | 27 193 | 189 630 | 195 040 | 41 310 | 236 350 | 40 251 | 21 096 |

1) Eingang oder Ausgang (–) von Mitteln aus Gold- und Devisenzahlungen, aus der Beanspruchung und Rückzahlung von in Zahlungsabkommen vorgesehenen Krediten, aus der Errichtung von vorübergehenden Depotkonti usw.
Entrée ou sortie (–) de moyens provenant de paiements en or ou en devises, de l'utilisation et du remboursement de crédits prévus dans les accords de paiement, de l'institution de comptes de dépôt provisoires, etc.

2) Abkommen von Paris vom 11. Mai 1959 (Konsolidierung). – Accord de Paris du 11 mai 1959 (Consolidation).

3) Kreditabkommen vom 5. Februar 1965, 3. Dezember 1965 und 20. Oktober 1966. – Accord de crédit du 5 février 1965, 3 décembre 1965 et 20 octobre 1966.

4) Entschädigungsabkommen vom 20. Juni 1964. – Accord d'indemnisation du 20 juin 1964.

PREISE - PRIX

Preisgestaltung - Evolution des prix

75

| Jahresmittel Moyenne annuelle | Großhandelsindex indice des prix de gros | | | Index der Konsumentenpreise Indice des prix à la consommation | | | | | | | Preisindizes der Landwirtschaft Indices des prix agricoles | |
|----------------------------------|---|---|-----------------------------------|--|--|------------------------------------|------------------------|----------------------------------|------------------------------|-----------------------------------|---|------------------------------|
| | Inland- waren Marchandises suisses | Ausland- waren Marchandises étrangères | Total- Index Indice général | Nah- rungs- mittel Denrées alimentaires | Brenn- und Leucht- stoffe Chauffage et éclairage | Bekle- dung Habille- ment | Miete Loge- ment | Reini- gung Net- toyage | Verschie- denes Divers | Total- index Indice général | Produk- tions- mittel Agents de la produc- tion | Erzeug- nisse Produits |
| | | | | August - Août 1939 = 100 | | | | | | | | |
| 1939 | 101,5 | 106,7 | 103,5 | 100,8 | 100,9 | 100,8 | 100,6 | . | . | 100,7 | . | . |
| 1957 | 209,9 | 244,3 | 223,7 | 196,0 | 149,0 | 218,9 | 133,1 | 208,2 | 160,6 | 178,6 | 112,3 | 101,8 |
| 1958 | 210,8 | 224,8 | 216,7 | 197,9 | 149,1 | 222,9 | 138,8 | 212,3 | 165,0 | 181,9 | 114,0 | 103,4 |
| 1959 | 210,9 | 215,8 | 213,2 | 193,5 | 146,7 | 220,9 | 144,0 | 214,0 | 164,9 | 180,7 | 116,0 | 103,1 |
| 1960 | 211,3 | 218,7 | 214,6 | 195,9 | 145,6 | 224,1 | 147,7 | 215,6 | 167,8 | 183,3 | 119,4 | 101,7 |
| 1961 | 213,0 | 216,9 | 214,9 | 198,8 | 146,5 | 227,8 | 152,5 | 219,2 | 171,4 | 186,7 | 122,4 | 104,2 |
| 1962 | 223,6 | 219,9 | 222,3 | 210,1 | 149,2 | 233,1 | 160,1 | 225,3 | 177,1 | 194,8 | 129,4 | 110,4 |
| 1963 | 230,8 | 230,6 | 230,9 | 217,8 | 154,0 | 239,1 | 166,8 | 232,4 | 182,7 | 201,5 | 134,7 | 112,1 |
| 1964 | 234,9 | 235,8 | 235,4 | 221,4 | 157,4 | 247,9 | 177,2 | 239,4 | 188,8 | 207,7 | 141,8 | 116,2 |
| 1965 | 238,2 | 235,3 | 237,1 | 226,2 | 159,5 | 256,9 | 187,0 | 247,9 | 198,5 | 214,8 | 149,2 | 119,9 |
| 1966 | . | . | . | . | . | . | . | . | . | 225,0 | 155,9 | 121,8 |

Großhandelspreisindex Indice des prix de gros

Neuer Index - Nouvel indice 1963 = 100

76

| Monat | 1964 | 1965 | 1966 | 1967 |
|---------------|-------|-------|-------|-------|
| Januar | 100,3 | 101,5 | 103,7 | 103,6 |
| Februar | 100,7 | 101,8 | 104,0 | 103,8 |
| März | 100,7 | 101,8 | 104,1 | 103,7 |
| April | 101,5 | 101,4 | 104,1 | 103,5 |
| Mai | 101,6 | 101,9 | 104,5 | 104,1 |
| Junl | 101,4 | 102,2 | 104,3 | 104,5 |
| Jull | 101,0 | 101,6 | 104,1 | |
| August | 101,3 | 101,4 | 103,0 | |
| September .. | 101,6 | 101,5 | 103,0 | |
| Oktober | 101,8 | 101,8 | 103,1 | |
| November ... | 101,8 | 102,6 | 103,5 | |
| Dezember ... | 101,6 | 102,8 | 103,7 | |
| Mittel | 101,3 | 101,9 | 103,8 | |

Index der Konsumentenpreise Indice des prix à la consommation

August - Août 1939 = 100

77

| Mols | 1964 | 1965 | 1966 | 1967 |
|---------------|-------|-------|-------|-------|
| Janvier | 205,2 | 210,0 | 221,3 | 230,9 |
| Février | 205,5 | 210,7 | 221,9 | 230,4 |
| Mars | 205,6 | 210,8 | 222,2 | 230,4 |
| Avrll | 206,9 | 211,5 | 222,5 | 230,6 |
| Mal | 208,0 | 213,8 | 225,3 | 233,1 |
| Junl | 207,7 | 214,6 | 225,0 | 234,7 |
| Julliet | 207,8 | 215,2 | 225,0 | |
| Août | 208,3 | 216,4 | 225,7 | |
| Septembre .. | 208,7 | 217,0 | 225,9 | |
| Octobre | 209,3 | 217,7 | 226,4 | |
| November ... | 209,5 | 219,6 | 229,1 | |
| Décembre ... | 209,8 | 220,1 | 230,2 | |
| Moyenne | 207,7 | 214,8 | 225,0 | |

Index der Preise landwirtschaftlicher Produktionsmittel

Indice des prix des agents de la production agricole

1948 = 100

78

| Monat | 1964 | 1965 | 1966 | 1967 |
|---------------|-------|-------|-------|-------|
| Januar | 139,2 | 147,0 | 155,7 | 160,1 |
| Februar | 140,2 | 147,0 | 155,7 | 159,7 |
| März | 140,0 | 146,8 | 155,5 | 159,7 |
| April | 140,0 | 146,8 | 155,6 | 159,8 |
| Mai | 141,3 | 148,6 | 155,6 | 163,6 |
| Junl | 141,7 | 149,3 | 155,3 | |
| Jull | 142,1 | 149,8 | 155,6 | |
| August | 142,4 | 150,1 | 155,6 | |
| September .. | 142,9 | 150,4 | 156,1 | |
| Oktober | 142,7 | 150,7 | 156,4 | |
| November ... | 143,2 | 151,7 | 156,3 | |
| Dezember ... | 146,3 | 153,3 | 157,4 | |
| Mittel | 141,8 | 149,2 | 155,9 | |

Index der Preise landwirtschaftlicher Erzeugnisse

Indice des prix des produits agricoles

1948 = 100

79

| Mols | 1964 | 1965 | 1966 | 1967 |
|---------------|-------|-------|-------|-------|
| Janvier | 114,5 | 118,2 | 124,1 | 121,6 |
| Février | 114,4 | 117,9 | 124,4 | 121,4 |
| Mars | 114,8 | 118,3 | 124,6 | 121,5 |
| Avrll | 118,0 | 118,0 | 123,5 | 121,8 |
| Mal | 117,8 | 117,6 | 122,5 | 125,9 |
| Junl | 116,3 | 123,3 | 122,7 | |
| Julliet | 115,4 | 120,5 | 121,8 | |
| Août | 115,8 | 119,2 | 121,3 | |
| Septembre .. | 117,8 | 120,1 | 121,5 | |
| Octobre | 118,2 | 120,5 | 122,2 | |
| November ... | 118,8 | 124,7 | 122,9 | |
| Décembre ... | 119,6 | 125,9 | 123,2 | |
| Moyenne | 116,2 | 119,9 | 121,8 | |

Großhandelspreisindex nach Herkunft und Art der Waren
Indice des prix de gros selon la provenance et le genre des marchandises

Neuer Index - Nouvel indice 1963 = 100

Herkunft der Waren - Provenance des marchandises

Warenarten - Genres des marchandises

80

| Jahresmittel und Monatsende | Inland-waren | Import-waren | Total-index |
|-----------------------------|----------------------|------------------------|----------------|
| | Marchandises sulsées | Marchandises Importées | Indice général |
| 1963 | 100,0 | 100,0 | 100,0 |
| 1964 | 101,4 | 101,2 | 101,3 |
| 1965 | 102,3 | 100,8 | 101,9 |
| 1966 | 104,4 | 102,1 | 103,8 |
| 1966 | | | |
| Mai | 104,9 | 103,3 | 104,5 |
| Juni | 104,8 | 103,0 | 104,3 |
| Juli | 104,7 | 102,6 | 104,1 |
| August | 103,8 | 100,9 | 103,0 |
| September .. | 104,0 | 100,6 | 103,0 |
| Oktober | 104,0 | 101,0 | 103,1 |
| November .. | 104,5 | 100,9 | 103,5 |
| Dezember .. | 104,7 | 101,3 | 103,7 |
| 1967 | | | |
| Januar | 104,6 | 101,5 | 103,6 |
| Februar | 104,6 | 102,0 | 103,8 |
| März | 104,5 | 101,7 | 103,7 |
| April | 104,3 | 101,5 | 103,5 |
| Mai | 105,0 | 102,0 | 104,1 |
| Juni | 105,4 | 102,4 | 104,5 |

81

| Moyenne annuelle et fin de mois | Landw. Produkte u. Nahrungsmittelrohstoffe | Energieträger und Hilfsstoffe | Verarbeitete Nahrungsmittel, Getränke, Tabak | Textilien |
|---------------------------------|--|-----------------------------------|--|-----------|
| | Prod. agric. et mat. prem. p. denrées alimentaires | Produits énergétiques et connexes | Prod. alim. transformés, boissons, tabacs | Textiles |
| 1963 | 100,0 | 100,0 | 100,0 | 100,0 |
| 1964 | 101,7 | 98,6 | 101,3 | 101,7 |
| 1965 | 102,9 | 100,2 | 101,9 | 98,0 |
| 1966 | 104,1 | 103,6 | 107,2 | 95,9 |
| 1966 | | | | |
| Mai | 105,3 | 103,0 | 107,1 | 95,9 |
| Juni | 104,1 | 102,7 | 107,0 | 96,1 |
| Juli | 103,3 | 102,9 | 107,1 | 96,6 |
| Août | 102,2 | 102,9 | 106,7 | 96,8 |
| September .. | 101,8 | 103,1 | 106,6 | 96,7 |
| Oktober | 103,1 | 104,3 | 106,7 | 93,6 |
| November .. | 104,1 | 104,3 | 108,3 | 93,4 |
| Dezember .. | 104,4 | 105,7 | 108,6 | 93,4 |
| 1967 | | | | |
| Janvier | 104,5 | 106,6 | 108,7 | 93,3 |
| Février | 104,8 | 106,4 | 108,5 | 93,0 |
| Mars | 104,6 | 105,7 | 109,1 | 93,2 |
| Avril | 105,0 | 105,5 | 109,2 | 92,2 |
| Mai | 107,1 | 105,8 | 110,7 | 92,5 |
| Juni | 108,6 | 108,3 | 111,3 | 92,3 |

Warenarten

Genres des marchandises

82

| Jahresmittel und Monatsende | Metalle u. Metallwaren | davon - dont | |
|-----------------------------|-----------------------------|----------------|---------------------|
| | | Eisen u. Stahl | Nicht-Eisen-Metalle |
| | Métaux et ouvrages en métal | Fer et acier | Métaux non ferreux |
| 1963 | 100,0 | 100,0 | 100,0 |
| 1964 | 105,3 | 102,9 | 113,4 |
| 1965 | 107,4 | 101,5 | 122,6 |
| 1966 | 111,1 | 100,9 | 136,7 |
| 1966 | | | |
| Mai | 114,4 | 100,8 | 150,7 |
| Juni | 114,7 | 101,8 | 149,3 |
| Juli | 113,6 | 101,8 | 144,9 |
| August | 107,4 | 101,3 | 119,4 |
| September .. | 108,6 | 101,3 | 124,2 |
| Oktober | 110,0 | 101,0 | 130,7 |
| November .. | 110,0 | 100,5 | 131,7 |
| Dezember .. | 109,9 | 100,5 | 131,0 |
| 1967 | | | |
| Januar | 109,5 | 100,3 | 129,9 |
| Februar | 109,2 | 100,5 | 128,3 |
| März | 108,2 | 100,6 | 122,9 |
| April | 107,1 | 100,7 | 117,9 |
| Mai | 107,4 | 100,5 | 120,1 |
| Juni | 106,6 | 100,1 | 117,5 |

83

| Moyenne annuelle et fin de mois | Holz und Kork | Papier u. Papierwaren | Häute, Leder, Kautschuk u. Kunststoffw. | Baustoffe, Keramik u. Glas |
|---------------------------------|---------------|------------------------------|--|---|
| | Bois et liège | Papier et ouvrages en papier | Peaux, cuirs, caoutchouc et ouvrages en matière plast. | Matériaux de construction, céramique et verre |
| 1963 | 100,0 | 100,0 | 100,0 | 100,0 |
| 1964 | 102,5 | 100,3 | 100,4 | 102,7 |
| 1965 | 102,4 | 100,8 | 100,4 | 104,4 |
| 1966 | 102,3 | 101,0 | 104,3 | 106,1 |
| 1966 | | | | |
| Mai | 102,5 | 101,0 | 105,9 | 106,3 |
| Juni | 102,4 | 101,0 | 105,7 | 106,4 |
| Juli | 102,4 | 101,1 | 105,6 | 106,4 |
| Août | 102,3 | 101,1 | 105,4 | 106,3 |
| September .. | 102,1 | 101,1 | 103,9 | 106,3 |
| Oktober | 102,8 | 101,1 | 102,6 | 106,4 |
| November .. | 102,8 | 101,0 | 102,4 | 106,4 |
| Dezember .. | 102,7 | 101,0 | 102,6 | 106,4 |
| 1967 | | | | |
| Janvier | 101,4 | 101,0 | 101,5 | 106,7 |
| Février | 101,6 | 101,1 | 100,9 | 107,3 |
| Mars | 101,9 | 101,2 | 100,1 | 107,4 |
| Avril | 102,3 | 101,2 | 99,6 | 107,6 |
| Mai | 102,3 | 101,2 | 98,9 | 107,7 |
| Juni | 101,5 | 101,2 | 98,9 | 107,7 |

Großhandelspreise an ausländischen Märkten - Prix du commerce en gros sur les marchés étrangers

84

| Waren | Markt Marché | Mengen- einheit Unité de poids | Wäh- rung Mon- naie | 1939 | 1966 | 1967 | | | | | 14. Juli 14 Juillet | Marchandises |
|----------------------------|-----------------|---|------------------------------|--------------------|--------------------------------------|------------------------|---------------------------------------|-------------------------------------|-------------------------------------|-----------------|------------------------|--------------|
| | | | | Ende - Fin | | | | | Preis Prix | Termin Terme | | |
| | | | | August Août | Juni Juin | April Avril | Mai Mai | Juni Juin | | | | |
| Weizen | Chicago | Bushel | c. | 67 $\frac{1}{2}$ | 182 $\frac{1}{2}$ | 164 | 168 $\frac{1}{4}$ | 150 $\frac{5}{8}$ | 146 $\frac{3}{8}$ | Juli | Froment | |
| Mais | » | » | c. | 43 $\frac{3}{4}$ | 133 | 129 $\frac{1}{4}$ | 135 $\frac{1}{2}$ | 130 $\frac{3}{8}$ | 128 | » | Maïs | |
| Hafer | » | » | c. | 29,88 | 75 $\frac{1}{2}$ | 70 | 72 | 69 $\frac{5}{8}$ | 71 $\frac{1}{2}$ | » | Avoine | |
| Kaffee | New York | lb | c. | 7,38 | 40,11 | 37,01 | 38,35 | 37,76 | 38,25 | » | Café | |
| Kakao | » | » | c. | 4,19 | 23,75 | 25,37 | 26,12 | 25,84 | 24,37 | » | Cacao | |
| Zucker | » | » | c. | 1,20 | 1,80 | 2,72-2,74 | 2,95-2,96 | 2,12-2,13 | 2,00-2,02 | Sep. | Sucre | |
| Schmalz | » | » | c. | 5,45 ³⁾ | 13 $\frac{3}{8}$ | | | 11 $\frac{1}{2}$ | 10 | Disp. | Graisse | |
| Baumwolle .. | » | » | c. | 8,91 | 31,55 | 24,32 | 24,37 | 24,51 | 24,56 | » | Coton | |
| Wolle ¹⁾ | Anvers | Kilo fob | Fr. | | 12,67 | 11,44 | 11,29 | 11,81 | 11,72 | | Laine ¹⁾ | |
| Kautschuk .. | London | lb | d. | 8 $\frac{3}{4}$ | 20 $\frac{1}{16}$ -20 $\frac{3}{16}$ | 16 $\frac{15}{16}$ -17 | 17 $\frac{15}{16}$ -18 $\frac{1}{16}$ | 18 $\frac{5}{16}$ -18 $\frac{1}{2}$ | 17 $\frac{9}{16}$ -17 $\frac{5}{8}$ | Aug. | Caoutchouc | |
| Benzin | Golf | Gallone | c. | 5,12 $\frac{1}{2}$ | 11,00 ⁴⁾ | 10,75 | 10,75 | 11,75 | 11,75 | | Benzine | |
| Kupfer ²⁾ | New York | lb | c. | 10,50 | 74 | 44,00 | 46,25 | 43,00 | 44,75 | Disp. | Cuivre ²⁾ | |
| Zinn | London | long ton | £ | 229,94 | 1282 $\frac{1}{2}$ | 1216 | 1226 | 1225 | 1223 | Exp. | Etain | |
| Zink | Prime Western | lb | c. | 4,95 | 14,50 | 14,50 | 13,50-13,75 | 13,50 | 13,50 | Disp. | Zinc | |
| Silber | London | ounce | d. | 18 $\frac{7}{16}$ | 112 | 111 $\frac{1}{2}$ | 133 | 143 $\frac{1}{2}$ | 147 $\frac{1}{2}$ | | } Argent | |
| | New York | » | c. | 71,11 | 129,30 | 129,30 | 130,10 | 130,10 | 130,10 | | | |

1 Bushel = 35,2 Liter; 1 lb = 453,59 g; Bleibenzin ROZ 94 (August-Août 1939 ROZ 70), 1 amerikan. Gallone = 2,77 kg; 1 long ton = 2240 lbs; Silber: bis 31. Dezember 1944 per standard ounce 37/40 fein, nachher ounce 999/1000 fein.
¹⁾ Terminnotierung für Wollkammzug mittlerer Qualität. - Cours à terme de la laine peignée, qualité moyenne.
²⁾ Händlerpreis; bis April 1965 Exportpreis. - Prix marchand; jusqu'à avril 1965, prix d'exportation.
³⁾ Terminnotierung in Chicago. - Cours à terme à Chicago.
⁴⁾ Bleibenzin ROZ 90. - Benzine de plomb ROZ 90.

**Indexziffern der Weltmarktpreise und des Großhandels in verschiedenen Ländern
Indices des prix des marchés mondiaux et des prix de gros dans différents pays**

1953 - 100

85

| Jahresmittel und Monat Moyenne annuelle et mois | Indexziffern der Weltmarktpreise Indices des prix des marchés mondiaux | | Großhandelsindexziffern - Indices des prix de gros | | | | | | | | | |
|--|---|--------|--|---|--|---------------------------|---|-------------------|--------------------------|----------------------------------|------------------------|------------------|
| | Moody | Reuter | Schweiz Suisse 1) | Vereinigte Staaten Etats- Unis | Groß- bri- tannien Grande- Breta- gne 1954=100 | Frank- reich France | Deutsch- land- West Alle- magne occide- ntale | Italien Italie | Belgien Bel- gique | Nieder- lande Pays- Bas | Schwe- den Suède | Kanada Canada |
| 1961 | 90 | 84 | 101 | 108 | 116 | 133 | 105 | 99 | 102 | 103 | 113 | 106 |
| 1962 | 89 | 84 | 104 | 109 | 118 | 136 | 106 | 102 | 103 | 104 | 115 | 109 |
| 1963 | 90 | 94 | 109 | 108 | 120 | 141 | 107 | 107 | 106 | 106 | 119 | 111 |
| 1964 | 90 | 96 | 110 | 108 | 123 | 143 | 108 | 111 | 111 | 113 | 124 | 111 |
| 1965 | 93 | 92 | 111 | 111 | 128 | 145 | 110 | 113 | 112 | 116 | 129 | 113 |
| 1966 | 96 | 91 | 113 | 114 | 132 | 149 | 112 | 114 | 114 | 122 | 133 | 118 |
| 1966 | | | | | | | | | | | | |
| Mai - Mai | 97 | 94 | 113 | 114 | 132 | 152 | 113 | 115 | 116 | 125 | 134 | 117 |
| Juni - Juin | 98 | 94 | 113 | 114 | 133 | 148 | 112 | 114 | 115 | 125 | 133 | 118 |
| Juli - Juil. | 99 | 94 | 113 | 115 | 133 | 147 | 113 | 114 | 115 | 123 | 133 | 118 |
| Aug. - Août | 96 | 90 | 112 | 115 | 133 | 147 | 112 | 114 | 113 | 122 | 132 | 118 |
| Sep. - Sep. | 93 | 87 | 112 | 115 | 133 | 147 | 112 | 114 | 114 | 120 | 132 | 118 |
| Okt. - Oct. | 90 | 87 | 112 | 115 | 133 | 148 | 112 | 114 | 114 | 121 | 133 | 118 |
| Nov. - Nov. | 90 | 86 | 112 | 114 | 133 | 150 | 112 | 114 | 114 | 122 | 134 | 118 |
| Dez. - Déc. | 91 | 86 | 113 | 114 | 133 | 149 | 112 | 114 | 114 | 122 | 133 | 118 |
| 1967 | | | | | | | | | | | | |
| Jan. - Jan. | 90 | 86 | 112 | 115 | 133 | 149 | 112 | 114 | 114 | 122 | 133 | 118 |
| Feb. - Fév. | 90 | 87 | 113 | 114 | 134 | 149 | 112 | 114 | 114 | 122 | 133 | 119 |
| März - Mars | 89 | 86 | 113 | 114 | 134 | 149 | 112 | 114 | 115 | 122 | 133 | 119 |
| Apr. - Avr. | 87 | 87 | 112 | 114 | 134 | 147 | 111 | 114 | 114 | . | 133 | 119 |
| Mai - Mai | 91 | 89 | 113 | 114 | 134 | 148 | 111 | 114 | 114 | . | 133 | 119 |
| Juni - Juin | 91 | 90 | 113 | 115 | . | . | . | . | . | . | . | . |

1) Ab 1963 neuer Index. - Depuis 1963 nouvel indice.

Index der Konsumentenpreise - Indice des prix à la consommation

Bedarfsgruppen - Groupes de consommation

August - Août 1939 = 100

| Monat Mois | Nahrungsmittel Denrées alimentaires | | Brenn- und Leuchtstoffe Chauffage et éclairage | | Bekleidung Habillement | | Miete Logement | | Reinigung Nettoyage | | Verschiedenes Divers | | Totalindex Indice général | |
|------------------|---|-------|---|-------|---------------------------|-------|-------------------|-------|------------------------|-------|-------------------------|-------|------------------------------|-------|
| | 1965 | 1966 | 1965 | 1966 | 1965 | 1966 | 1965 | 1966 | 1965 | 1966 | 1965 | 1966 | 1965 | 1966 |
| Jan. - Jan. | 222,8 | 237,0 | 158,5 | 164,7 | 253,8 | 260,9 | 179,3 | 190,8 | 242,1 | 249,4 | 190,5 | 201,5 | 210,0 | 221,3 |
| Feb. - Fév. | 221,6 | 236,0 | 158,7 | 164,8 | 253,8 | 260,9 | 179,3 | 190,8 | 247,8 | 253,2 | 197,4 | 207,2 | 210,7 | 221,9 |
| März - Mars | 221,9 | 236,8 | 158,7 | 164,9 | 253,8 | 260,9 | 179,3 | 190,8 | 247,7 | 253,2 | 197,4 | 207,2 | 210,8 | 222,2 |
| Apr. - Avr. | 222,4 | 236,9 | 158,6 | 164,9 | 256,6 | 262,4 | 179,3 | 190,8 | 247,7 | 253,2 | 197,4 | 207,2 | 211,5 | 222,5 |
| Mai - Mai | 222,6 | 236,3 | 158,2 | 164,0 | 256,6 | 262,4 | 190,8 | 206,1 | 247,7 | 253,2 | 197,4 | 207,2 | 213,8 | 225,3 |
| Juni - Juin | 224,5 | 235,7 | 158,5 | 164,0 | 256,6 | 262,4 | 190,8 | 206,1 | 247,7 | 253,2 | 197,4 | 207,2 | 214,6 | 225,0 |
| Juli - Juil. | 225,7 | 235,2 | 158,7 | 164,2 | 257,7 | 263,7 | 190,8 | 206,1 | 247,7 | 253,2 | 197,4 | 207,2 | 215,2 | 225,0 |
| Aug. - Août | 226,9 | 235,3 | 158,8 | 164,2 | 257,7 | 263,7 | 190,8 | 206,1 | 249,3 | 255,4 | 201,5 | 210,7 | 216,4 | 225,7 |
| Sep. - Sep. | 228,3 | 235,8 | 159,2 | 164,9 | 257,7 | 263,7 | 190,8 | 206,1 | 249,3 | 255,4 | 201,5 | 210,7 | 217,0 | 225,9 |
| Okt. - Oct. | 229,1 | . | 161,8 | . | 259,4 | . | 190,8 | . | 249,4 | . | 201,5 | . | 217,7 | 226,4 |
| Nov. - Nov. | 233,7 | . | 161,9 | . | 259,4 | . | 190,8 | . | 249,4 | . | 201,5 | . | 219,6 | 229,1 |
| Dez. - Déc. | 234,9 | . | 162,1 | . | 259,4 | . | 190,8 | . | 249,4 | . | 201,5 | . | 220,1 | 230,2 |
| Mittel - Moyenne | 226,2 | . | 159,5 | . | 256,9 | . | 187,0 | . | 247,9 | . | 198,5 | . | 214,8 | 225,0 |

86

Neuer Index - Nouvel indice

September - Septembre 1966 = 100

| Monat Mois | Nahrungs- mittel Alimen- tation | Getränke und Tabak- waren Boissons et tabacs | Beklei- dung Habillement | Miete Loyer | Heizung und Be- leuchtung Chauffage et éclairage | Haushalt- einrichtung und -unterhalt Aménagement et entretien du logement | Verkehr Trans- ports | Körper- u. Gesund- heitspflege Santé et soins per- sonnels | Bildung und Unter- haltung Instruction et divers- tisements | Totalindex Indice général |
|---------------|--|--|--------------------------------|----------------|---|--|----------------------------|---|--|---------------------------------|
| 1966 | | | | | | | | | | |
| Sep. - Sep. | 100,0 | 100,0 | 100,0 | 100,0 | 100,0 | 100,0 | 100,0 | 100,0 | 100,0 | 100,0 |
| Okt. - Oct. | 100,2 | 100,0 | 100,6 | 100,0 | 101,6 | 100,0 | 100,0 | 100,0 | 100,0 | 100,2 |
| Nov. - Nov. | 101,7 | 100,0 | 100,6 | 103,6 | 103,3 | 100,0 | 100,3 | 100,0 | 100,1 | 101,4 |
| Dez. - Déc. | 102,8 | 100,0 | 100,6 | 103,6 | 105,0 | 100,0 | 100,3 | 100,0 | 100,1 | 101,9 |
| 1967 | | | | | | | | | | |
| Jan. - Jan. | 103,0 | 100,0 | 101,0 | 103,6 | 106,1 | 100,0 | 101,7 | 100,0 | 100,1 | 102,2 |
| Feb. - Fév. | 102,3 | 100,5 | 101,0 | 103,6 | 106,1 | 100,0 | 101,7 | 100,0 | 100,7 | 102,0 |
| März - Mars | 102,2 | 100,5 | 101,4 | 103,6 | 105,2 | 100,1 | 101,5 | 100,6 | 100,7 | 102,0 |
| Apr. - Avr. | 102,3 | 100,5 | 101,4 | 103,6 | 103,5 | 100,6 | 101,5 | 102,0 | 100,7 | 102,1 |
| Mai - Mai | 103,5 | 100,8 | 101,4 | 108,6 | 100,5 | 100,6 | 102,5 | 102,0 | 100,8 | 103,2 |
| Juni - Juin | 104,5 | 100,8 | 101,5 | 108,6 | 105,8 | 100,6 | 102,8 | 102,0 | 100,8 | 103,9 |

87

Indizes der Konsumentenpreise in verschiedenen Ländern

Indices des prix à la consommation dans différents pays

1953 = 100

| Jahresmittel und Monat Moyenne an- nuelle et mois | Schweiz Suisse | Vereinig- te Staaten Etats-Unis | Groß- britannien Grande- Bretagne | Frankreich France | Deutsch- land-West Allemagne occid. | Italien - Italie | | Belgien Belgique | Nieder- lande Pays-Bas | Schweden Suède | Kanada Canada |
|--|-------------------|---------------------------------------|--|----------------------|--|---|--|---------------------|------------------------------|-------------------|------------------|
| | | | | | | Konsu- menten- preise ¹⁾ | Lebens- haltungs- kosten ²⁾ | | | | |
| 1965 | 127 | 118 | 144 | 163 | 128 | 147 | 159 | 125 | 146 | 149 | 120 |
| 1966 | 133 | 121 | 150 | 167 | 133 | 150 | 163 | 130 | 155 | 158 | 125 |
| 1966 | | | | | | | | | | | |
| Mai - Mai | 133 | 121 | 150 | 167 | 133 | 150 | 163 | 131 | 157 | 158 | 124 |
| Juni - Juin | 133 | 121 | 150 | 167 | 133 | 150 | 163 | 131 | 157 | 159 | 124 |
| Juli - Juil. | 133 | 122 | 150 | 167 | 133 | 150 | 163 | 130 | 155 | 158 | 125 |
| Aug. - Août | 133 | 122 | 151 | 167 | 133 | 150 | 163 | 130 | 155 | 159 | 125 |
| Sep. - Sep. | 133 | 122 | 150 | 168 | 132 | 150 | 163 | 130 | 155 | 159 | 126 |
| Okt. - Oct. | 133 | 123 | 151 | 168 | 133 | 150 | 163 | 131 | 155 | 160 | 126 |
| Nov. - Nov. | 135 | 123 | 152 | 169 | 133 | 151 | 164 | 131 | 155 | 160 | 126 |
| Dez. - Déc. | 136 | 123 | 152 | 169 | 134 | 152 | 165 | 131 | 155 | 161 | 126 |
| 1967 | | | | | | | | | | | |
| Jan. - Jan. | 136 | 123 | 152 | 170 | 134 | 152 | 165 | 131 | 155 | 162 | 126 |
| Feb. - Fév. | 136 | 123 | 152 | 170 | 134 | 152 | 165 | 132 | 156 | 163 | 126 |
| März - Mars | 136 | 123 | 152 | 170 | 134 | 152 | 165 | 132 | 157 | 164 | 127 |
| Apr. - Avr. | 136 | 124 | 153 | 170 | 135 | 152 | 165 | 133 | . | 164 | 128 |
| Mai - Mai | 137 | 124 | 153 | 171 | 135 | 153 | 166 | 134 | . | 165 | 128 |
| Juni - Juin | 138 | . | . | . | . | . | . | 134 | . | . | 129 |

1) Prix à la consommation.

2) Coût de la vie.

88

Index der Preise landwirtschaftlicher Produktionsmittel
Indice des prix des agents de la production agricole

1948 = 100

89

| Jahresmittel und Monatsende Moyenne annuelle et fin de mois | Futtermittel Fourrage | Dünger Engrais | Saatgut Semences | Pflanzenschutzmittel Produits contre les parasites végétaux | Treibstoffe Carburants | Geräte und Maschinen Machines et outils | Bauten Constructions | Zinssatz für l.Hyp. Taux pour l'ère hyp. | Familienfremde Arbeit Main-d'œuvre | Gesamtindex Indice total |
|--|--------------------------|-------------------|---------------------|--|---------------------------|--|-------------------------|---|---------------------------------------|-----------------------------|
| 1963 | 104,5 | 80,7 | 115,2 | 108,0 | 91,4 | 128,6 | 160,5 | 102,5 | 186,8 | 134,7 |
| 1964 | 102,2 | 81,4 | 113,0 | 110,1 | 91,3 | 135,3 | 166,6 | 107,9 | 207,8 | 141,8 |
| 1965 | 104,0 | 83,4 | 112,9 | 121,0 | 87,9 | 140,3 | 174,2 | 113,9 | 225,7 | 149,2 |
| 1966 | 104,8 | 85,6 | 128,7 | 134,5 | 87,8 | 146,6 | 180,7 | 118,6 | 239,6 | 155,9 |
| 1966 | | | | | | | | | | |
| Apr. - Avr. | 106,1 | 85,7 | 128,7 | 136,6 | 87,7 | 146,3 | 180,3 | 118,1 | 237,8 | 155,6 |
| Mai - Mai | 105,4 | 80,6 | 128,5 | 136,6 | 87,7 | 146,3 | 180,1 | 118,1 | 239,6 | 155,6 |
| Juni - Juin | 102,5 | 81,2 | 128,9 | 136,6 | 87,7 | 146,3 | 181,1 | 118,1 | 239,8 | 155,3 |
| Juli - Juil. | 103,2 | 81,8 | 129,2 | 136,6 | 87,7 | 147,1 | 181,1 | 118,1 | 239,7 | 155,6 |
| Aug. - Août | 103,2 | 84,0 | 124,0 | 136,6 | 87,7 | 147,1 | 181,1 | 118,4 | 239,7 | 155,6 |
| Sep. - Sep. | 104,8 | 85,2 | 123,7 | 136,6 | 87,7 | 147,1 | 181,1 | 118,9 | 239,8 | 156,1 |
| Okt. - Oct. | 104,3 | 85,2 | 134,1 | 136,6 | 87,7 | 147,1 | 180,8 | 120,3 | 239,8 | 156,4 |
| Nov. - Nov. | 103,8 | 85,2 | 125,0 | 138,1 | 87,7 | 147,1 | 180,7 | 120,6 | 240,4 | 156,3 |
| Dez. - Déc. | 103,8 | 85,3 | 119,3 | 138,1 | 88,0 | 147,1 | 180,7 | 120,8 | 246,1 | 157,4 |
| 1967 | | | | | | | | | | |
| Jan. - Jan. | 105,3 | 85,6 | 120,5 | 138,1 | 87,3 | 150,1 | 188,2 | 124,1 | 246,3 | 160,1 |
| Feb. - Fév. | 103,2 | 85,6 | 120,1 | 138,1 | 87,3 | 150,1 | 188,4 | 124,1 | 246,0 | 159,7 |
| März - Mars | 103,2 | 85,6 | 115,4 | 138,5 | 87,3 | 150,7 | 188,4 | 124,1 | 246,0 | 159,7 |
| Apr. - Avr. | 103,8 | 86,0 | 113,1 | 138,5 | 89,1 | 150,7 | 187,7 | 124,7 | 246,0 | 159,8 |
| Mai - Mai | 105,3 | 82,6 | 107,7 | 138,5 | 89,1 | 150,7 | 187,6 | 125,5 | 263,5 | 163,6 |

Produzentenpreise landwirtschaftlicher Erzeugnisse
Prix des produits agricoles payés à la production

90

| Jahresmittel und Monatsende Moyenne annuelle et fin de mois | Milch Lait | Rindvieh Bovins | Schweine Porcs | Eier Oeufs | Weizen Froment | Speisekartoffeln Pommes de terre | Milch Lait | Rindvieh Bovins | Schweine Porcs | Eier Oeufs | Weizen Froment | Speisekartoffeln Pommes de terre | Gemüse Légumes | Gesamtindex Indice total |
|--|------------------------------------|--------------------|-------------------|---------------|-------------------|-------------------------------------|---------------------------|--------------------|-------------------|---------------|-------------------|-------------------------------------|-------------------|-----------------------------|
| | 100 kg | 100 kg | 100 kg | 100 St. | 100 kg | 100 kg | 100 kg | 100 kg | 100 kg | 100 St. | 100 kg | 100 kg | | |
| | Preise in Franken - Prix en francs | | | | | | Index - Indice 1948 = 100 | | | | | | | |
| 1963 | 46,53 | 341,73 | 342,56 | 27,72 | 69,60 | 26,69 | 122,4 | 115,8 | 88,9 | 79,8 | 111,4 | 110,5 | 125,0 | 112,1 |
| 1964 | 48,92 | 361,65 | 347,55 | 26,22 | 69,60 | 27,14 | 129,1 | 122,6 | 90,3 | 76,0 | 111,4 | 115,2 | 118,5 | 116,2 |
| 1965 | 50,43 | 367,89 | 330,73 | 27,38 | 69,60 | 31,89 | 132,7 | 124,8 | 85,7 | 78,3 | 111,4 | 137,9 | 145,1 | 119,9 |
| 1966 | 52,50 ¹⁾ | 376,04 | 344,18 | 26,36 | 69,60 | 30,00 | 138,2 ¹⁾ | 127,8 | 89,4 | 76,3 | 111,4 | 122,5 | 126,9 | 121,8 ¹⁾ |
| 1966 | | | | | | | | | | | | | | |
| Apr. - Avr. | 52,60 | 369,00 | 333,80 | 25,60 | 69,60 | 33,70 | 138,4 | 125,1 | 86,8 | 75,9 | 111,4 | 153,1 | 158,4 | 123,5 |
| Mai - Mai | 52,60 | 370,80 | 332,70 | 24,80 | 69,60 | 35,50 | 138,4 | 125,7 | 86,5 | 73,6 | 111,4 | 161,0 | 124,8 | 122,5 |
| Juni - Juin | 52,60 | 370,20 | 340,60 | 24,80 | 69,60 | 33,60 | 138,4 | 125,5 | 88,5 | 73,6 | 111,4 | 152,4 | 134,2 | 122,7 |
| Juli - Juil. | 52,60 | 375,50 | 345,50 | 23,90 | 69,60 | 26,80 | 138,4 | 127,3 | 89,8 | 70,9 | 111,4 | 121,5 | 139,3 | 121,8 |
| Aug. - Août | 52,60 | 376,40 | 348,70 | 25,30 | 69,60 | 24,40 | 138,4 | 127,6 | 90,6 | 75,1 | 111,4 | 110,9 | 130,4 | 121,3 |
| Sep. - Sep. | 52,60 | 378,80 | 349,90 | 26,00 | 69,60 | 25,50 | 138,4 | 128,4 | 90,9 | 77,1 | 111,4 | 120,3 | 114,4 | 121,5 |
| Okt. - Oct. | 52,60 | 386,50 | 352,00 | 27,70 | 69,60 | 25,90 | 138,4 | 131,0 | 91,5 | 82,2 | 111,4 | 117,7 | 112,0 | 122,2 |
| Nov. - Nov. | 52,00 ¹⁾ | 391,20 | 351,30 | 28,80 | 69,60 | 27,10 | 136,8 ¹⁾ | 132,6 | 91,3 | 85,4 | 111,4 | 122,8 | 128,0 | 122,9 ¹⁾ |
| Dez. - Déc. | 52,00 ¹⁾ | 386,40 | 351,80 | 29,10 | 69,60 | 28,10 | 136,8 ¹⁾ | 131,0 | 91,4 | 86,3 | 111,4 | 127,4 | 135,8 | 123,2 ¹⁾ |
| 1967 | | | | | | | | | | | | | | |
| Jan. - Jan. | 52,00 ¹⁾ | 379,40 | 351,10 | 24,40 | 69,60 | 28,20 | 136,8 ¹⁾ | 128,6 | 91,3 | 72,4 | 111,4 | 128,1 | 129,9 | 121,6 ¹⁾ |
| Feb. - Fév. | 52,00 ¹⁾ | 372,80 | 343,50 | 25,70 | 69,60 | 29,50 | 136,8 ¹⁾ | 126,4 | 89,3 | 76,2 | 111,4 | 133,9 | 129,9 | 121,4 ¹⁾ |
| März - Mars | 52,00 ¹⁾ | 372,50 | 344,70 | 24,10 | 69,60 | 31,30 | 136,8 ¹⁾ | 126,3 | 89,6 | 71,5 | 111,4 | 142,1 | 129,5 | 121,5 ¹⁾ |
| Apr. - Avr. | 52,00 ¹⁾ | 373,00 | 344,20 | 24,50 | 69,60 | 32,20 | 136,8 ¹⁾ | 126,5 | 89,5 | 72,5 | 111,4 | 145,9 | 129,5 | 121,8 ¹⁾ |
| Mai - Mai | 54,50 ¹⁾ | 378,80 | 343,50 | 23,80 | 69,60 | 34,20 | 143,4 ¹⁾ | 128,4 | 89,3 | 70,5 | 111,4 | 155,3 | 147,0 | 125,9 ¹⁾ |

¹⁾ Provisorische Ergebnisse. — Résultats provisoires.

LÖHNE - SALAIRES

Entwicklung der Löhne und Gehälter - Evolution des salaires et des traitements

| Datum Date | Arbeiterlöhne nach Arbeiterkategorien Salaires ouvriers par catégorie d'ouvriers | | | | | | Angestelltegehälter Traitements des employés | | | |
|-------------------------------------|---|---|---|---|--|---|---|------------------|------------------|-------|
| | Gelernte Arbeiter Ouvriers qualifiés | An- und un- gelernte Arbeiter Ouvriers semi et non qualifiés | Er- wachsene Arbeiter zusammen Ensemble des ouvriers adultes | Er- wachsene Arbeite- rinnen Ouvrières adultes | Jugend- liche Arbeiter Jeunes ouvriers | Jugend- liche Arbeite- rinnen Jeunes ouvrières | Total | Männer Hommes | Frauen Femmes | Total |
| Juni - Juin 1939 = 100 | | | | | | | | | | |
| Okt. - Oct. | | | | | | | | | | |
| 1956 | 219 | 240 | 227 | 263 | 302 | 309 | 243 | 210 | 224 | 216 |
| 1957 | 228 | 251 | 237 | 275 | 318 | 324 | 254 | 218 | 234 | 224 |
| 1958 | 238 | 262 | 248 | 283 | 320 | 332 | 263 | 226 | 243 | 233 |
| 1959 | 245 | 269 | 254 | 292 | 322 | 341 | 270 | 233 | 249 | 239 |
| 1960 | 259 | 282 | 267 | 307 | 353 | 365 | 285 | 241 | 260 | 248 |
| 1961 | 276 | 299 | 283 | 327 | 396 | 392 | 304 | 253 | 273 | 261 |
| 1962 | 298 | 323 | 305 | 349 | 426 | 418 | 326 | 270 | 291 | 278 |
| 1963 | 323 | 350 | 331 | 377 | 459 | 453 | 353 | 286 | 310 | 295 |
| 1964 | 348 | 379 | 357 | 406 | 500 | 491 | 381 | 306 | 332 | 316 |
| 1965 | 373 | 407 | 383 | 437 | 546 | 522 | 409 | 327 | 356 | 338 |
| 1966 | 399 | 439 | 413 | 472 | . | . | 441 | 349 | 386 | 363 |
| Oktober - Octobre 1949 = 100 | | | | | | | | | | |
| 1961 | 150 | 149 | 149 | 146 | 165 | 150 | 149 | 144 | 146 | 145 |
| 1962 | 162 | 161 | 161 | 156 | 177 | 160 | 160 | 153 | 156 | 155 |
| 1963 | 175 | 174 | 174 | 169 | 191 | 173 | 173 | 163 | 166 | 164 |
| 1964 | 189 | 189 | 188 | 182 | 208 | 188 | 187 | 174 | 178 | 176 |
| 1965 | 202 | 203 | 202 | 196 | 227 | 200 | 201 | 186 | 190 | 188 |
| 1966 | 217 | 219 | 217 | 212 | . | . | 217 | 198 | 206 | 202 |

91

Index der durchschnittlichen Stunden- verdienste verunfallter Arbeiter

Indice des gains horaires moyens d'ouvriers victimes d'accidents

| Jahr Année | Nominelle Stundenverdienste Gains horaires nominaux | | Reale Stundenverdienste Gains horaires réels | |
|-------------------|---|---|---|---|
| | Gelernte, angelernte Arbeiter Ouvriers qualifiés et semi- qualifiés | Ungelernte Arbeiter Ouvriers non qualifiés | Gelernte, angelernte Arbeiter Ouvriers qualifiés et semi- qualifiés | Ungelernte Arbeiter Ouvriers non qualifiés |
| 1939 = 100 | | | | |
| 1959 | 253 | 272 | 140 | 151 |
| 1960 | 267 | 286 | 146 | 156 |
| 1961 | 280 | 301 | 150 | 161 |
| 1962 | 302 | 330 | 155 | 169 |
| 1963 | 323 | 360 | 160 | 179 |
| 1964 | 352 | 390 | 169 | 188 |
| 1965 | 376 | 418 | 175 | 195 |
| 1949 = 100 | | | | |
| 1959 | 136 | 134 | 122 | 120 |
| 1960 | 144 | 141 | 127 | 124 |
| 1961 | 151 | 148 | 130 | 128 |
| 1962 | 162 | 162 | 135 | 134 |
| 1963 | 174 | 177 | 139 | 142 |
| 1964 | 189 | 192 | 147 | 149 |
| 1965 | 203 | 206 | 152 | 155 |

Entwicklung der Lohnsätze in der Industrie und im Baugewerbe

Evolution des taux des salaires dans l'industrie et dans le bâtiment

| Quartalsende Fin de trimestre | Zunahme gegenüber dem Vorquartal in Prozent Augmentation en pour-cent par rapport au trimestre précédent | Index IV. Quartal 1964 = 100 Indice IV ^e trimestre 1964 = 100 |
|-------------------------------------|---|---|
| 1965 | | |
| März - Mars | 2,1 | 102,1 |
| Juni - Juin | 0,8 | 102,9 |
| Sep. - Sep. | 0,9 | 103,8 |
| Dez. - Dec. | 1,1 | 104,9 |
| 1966 | | |
| März - Mars | 3,2 | 108,3 |
| Juni - Juin | 0,8 | 109,2 |
| Sep. - Sep. | 0,6 | 109,9 |
| Dez. - Déc. | 0,9 | 110,9 |
| 1967 | | |
| März - Mars | 3,2 | 114,4 |

93

BRUTTO-SOZIALPRODUKT - PRODUIT NATIONAL BRUT

Nach Verwendungsart - Selon son emploi

94

| Verwendungsart Emploi | 1961 | 1962 | 1963 | 1964 | 1965 | 1966) | 1966 ²⁾ | | | 1967 ²⁾ |
|--|---------------|---------------|---------------|---------------|---------------|---------------|----------------------|----------------------|----------------------|----------------------|
| | | | | | | | II | III | IV | I |
| In Millionen Franken zu laufenden Preisen En millions de francs, aux prix courants | | | | | | | | | | |
| Privater Konsum von Gütern und Diensten | 24 895 | 27 650 | 29 920 | 32 540 | 34 900 | 37 280 | 36 170 | 36 110 | 41 840 | 37 275 |
| Laufende Käufe des Staates und der Sozialversicherungen..... | 4 655 | 5 385 | 6 065 | 6 680 | 7 120 | 7 940 | 7 920 | 7 960 | 8 010 | 8 465 |
| Brutto-Inlandsinvestition | 12 350 | 13 780 | 15 120 | 17 190 | 17 050 | 17 470 | 20 435 | 19 040 | 19 100 | 11 170 |
| Export von Gütern und Diensten | 12 035 | 13 165 | 14 380 | 15 930 | 18 100 | 19 870 | 21 030 ³⁾ | 23 930 ³⁾ | 21 830 ³⁾ | 21 300 ³⁾ |
| Abzüglich: Import von Gütern und Diensten | 12 940 | 14 470 | 15 670 | 17 395 | 18 160 | 19 400 | 19 900 ⁴⁾ | 20 735 ⁴⁾ | 20 810 ⁴⁾ | 20 360 ⁴⁾ |
| Arbeits- und Kapitaleinkommen aus dem Ausland | 1 075 | 1 170 | 1 250 | 1 340 | 1 580 | 1 750 | - | - | - | - |
| Abzüglich: Arbeits- und Kapitaleinkommen an das Ausland . | 580 | 630 | 695 | 745 | 705 | 735 | - | - | - | - |
| Brutto-Sozialprodukt zu Marktpreisen | 41 490 | 46 050 | 50 370 | 55 540 | 59 885 | 64 175 | 65 655 | 66 305 | 69 970 | 57 850 |
| Zunahme gegenüber dem Vorjahr in Prozent Augmentation en pour-cent par rapport à l'année précédente | | | | | | | | | | |
| Dépenses des consommateurs en biens et services | 9,3 | 11,1 | 8,2 | 8,8 | 7,3 | 6,8 | 5,9 | 5,7 | 6,5 | 6,5 |
| Dépenses courantes de l'Etat et des assurances sociales ... | 18,8 | 15,7 | 12,6 | 10,1 | 6,6 | 11,5 | 11,5 | 11,5 | 11,5 | 7,6 |
| Formation intérieure brute de capital | 27,7 | 11,6 | 9,7 | 13,7 | -0,8 | 2,5 | 2,2 | 3,9 | 1,0 | - 1,2 |
| Exportation de biens et de services | 9,7 | 9,4 | 9,2 | 10,8 | 13,6 | 9,8 | 10,6 ³⁾ | 9,9 ³⁾ | 7,5 ³⁾ | 8,2 ³⁾ |
| Moins: importation de biens et de services | 20,1 | 11,8 | 8,3 | 11,0 | 4,4 | 6,8 | 6,4 ⁴⁾ | 7,7 ⁴⁾ | 6,6 ⁴⁾ | 6,6 ⁴⁾ |
| Revenu du travail et de la propriété reçu de l'étranger .. | 4,4 | 8,8 | 6,8 | 7,2 | 17,9 | 10,8 | - | - | - | - |
| Moins: revenu du travail et de la propriété versé à l'étranger ... | 7,4 | 8,6 | 10,3 | 7,2 | -5,4 | 4,3 | - | - | - | - |
| Produit national brut aux prix du marché | 12,0 | 11,0 | 9,4 | 10,3 | 7,8 | 7,2 | 6,7 | 6,7 | 5,8 | 5,7 |
| Reale Zunahme des Brutto-Sozialprodukts zu Preisen von 1958 Augmentation réelle du produit national brut, aux prix de 1958 | | | | | | | | | | |
| Zunahme gegenüber dem Vorjahr in Prozent - Augmentation en pour-cent par rapport à l'année précédente | 7,3 | 5,1 | 4,5 | 5,1 | 4,2 | 2,3 | . | . | . | . |
| <p>1) Provisorische Ergebnisse. - Résultats provisoires. 2) Auf Jahresbasis, ohne Saisonkorrektur. - Base annuelle, sans correction des variations saisonnières. 3) Einschließlich Arbeits- und Kapitaleinkommen aus dem Ausland. - Y compris le revenu du travail et du capital reçu de l'étranger. 4) Einschließlich Arbeits- und Kapitaleinkommen an das Ausland. - Y compris le revenu du travail et du capital versé à l'étranger.</p> | | | | | | | | | | |

PRODUKTION - PRODUCTION

Index der industriellen Produktion - Indice de la production industrielle

1958 = 100

| Jahr und Quartal Année et trimestre | Nahrungs-, Genuß- mittel Alimen- tation, bois- sons, tabac | Textilien Textiles | Bekle- dung, Wäsche Habille- ment, lingerie | Holz Bols | Papier Papier | Gra- phisches Gewerbe Arts graphiques | Leder, Kautschuk Cuir, caout- chouc | Chemie Chimie | Steine, Erden Pierre, terre | Metalle Métaux | Maschinen, Apparate Machines, appareils | Uhren, Bijouterie Horlogerie, bijouterie | Industrie Total ¹⁾ Industrie total ¹⁾ |
|--|---|-----------------------|--|--------------|------------------|---|---|------------------|--------------------------------------|-------------------|--|---|--|
| 1962 | 121 | 121 | 124 | 151 | 142 | 131 | 163 | 159 | 153 | 150 | 123 | 134 | 134 |
| 1963 | 128 | 126 | 143 | 145 | 144 | 141 | 165 | 181 | 159 | 158 | 125 | 137 | 141 |
| 1964 | 133 | 128 | 160 | 153 | 146 | 151 | 182 | 199 | 175 | 162 | 131 | 143 | 148 |
| 1965 | 138 | 127 | 167 | 160 | 161 | 157 | 178 | 202 | 175 | 157 | 135 | 157 | 153 |
| 1966 | 139 | 123 | 170 | 153 | 169 | 171 | 183 | 230 | 180 | 156 | 136 | 179 | 159 |
| 1965 | | | | | | | | | | | | | |
| I | 128 | 137 | 169 | 148 | 165 | 158 | 184 | 215 | 122 | 161 | 130 | 128 | 147 |
| II | 139 | 127 | 162 | 173 | 162 | 158 | 179 | 207 | 203 | 156 | 133 | 151 | 154 |
| III | 145 | 115 | 161 | 152 | 152 | 157 | 163 | 193 | 199 | 155 | 133 | 151 | 152 |
| IV | 140 | 129 | 175 | 167 | 166 | 155 | 185 | 194 | 174 | 156 | 145 | 198 | 159 |
| 1966 | | | | | | | | | | | | | |
| I | 129 | 129 | 170 | 147 | 167 | 156 | 187 | 224 | 133 | 158 | 132 | 155 | 152 |
| II | 145 | 123 | 169 | 170 | 164 | 166 | 181 | 228 | 214 | 159 | 137 | 177 | 162 |
| III | 144 | 111 | 161 | 140 | 173 | 158 | 175 | 231 | 195 | 149 | 132 | 164 | 156 |
| IV | 138 | 128 | 181 | 155 | 173 | 205 | 190 | 236 | 177 | 157 | 142 | 220 | 167 |
| 1967 ²⁾ | | | | | | | | | | | | | |
| I | 130 | 121 | 189 | 133 | 167 | 171 | 181 | 257 | 122 | 150 | 133 | 168 | 156 |
| II | | | | | | | | | | | | | |
| III | | | | | | | | | | | | | |
| IV | | | | | | | | | | | | | |

1) Einschließlich Elektrizität, Gas, Wasser. — Y compris électricité, gaz, eau. 2) Provisorische Angaben. - Chiffres provisoires.

95

Bauinvestitionen - Investissements en constructions

| Jahr Année | Öffentliche Bauten Travaux publics 1) | Private Bauten Travaux privés 2) | | Gesamt- total Total général | Öffentliche Bauten Travaux publics 1) | Private Bauten Travaux privés 2) | | Gesamt- total Total général |
|--------------------|--|--|-------------------------------|-----------------------------------|--|--|-------------------------------|-----------------------------------|
| | | Total | Wohnungs- bau Logements | | | Total | Wohnungs- bau Logements | |
| | In Millionen Franken - en millions de francs | | | | Index - Indice 1950 = 100 | | | |
| 1951 | 907 | 1 852 | 1 176 | 2 759 | 117,3 | 133,4 | 131,4 | 127,7 |
| 1952 | 910 | 1 853 | 989 | 2 763 | 117,7 | 133,5 | 110,5 | 127,9 |
| 1953 | 1 012 | 2 040 | 1 127 | 3 052 | 130,9 | 147,0 | 125,9 | 141,2 |
| 1954 | 1 042 | 2 393 | 1 388 | 3 435 | 134,8 | 172,4 | 155,1 | 159,0 |
| 1955 | 1 127 | 2 733 | 1 549 | 3 860 | 145,8 | 196,9 | 173,1 | 178,6 |
| 1956 | 1 226 | 3 076 | 1 568 | 4 302 | 158,6 | 221,6 | 175,2 | 199,1 |
| 1957 | 1 466 | 3 120 | 1 449 | 4 586 | 189,7 | 224,8 | 161,9 | 212,2 |
| 1958 | 1 571 | 2 695 | 1 203 | 4 266 | 203,2 | 194,2 | 134,4 | 197,4 |
| 1959 | 1 674 | 3 460 | 1 856 | 5 134 | 216,6 | 249,3 | 207,4 | 237,6 |
| 1960 | 1 731 | 4 365 | 2 543 | 6 096 | 223,9 | 314,5 | 284,1 | 282,1 |
| 1961 | 2 031 | 5 472 | 3 061 | 7 503 | 262,7 | 394,2 | 342,0 | 347,2 |
| 1962 | 2 523 | 5 992 | 3 226 | 8 515 | 326,4 | 431,7 | 360,4 | 394,0 |
| 1963 | 3 172 | 6 826 | 3 568 | 9 998 | 410,3 | 491,8 | 398,7 | 462,7 |
| 1964 | 3 807 | 7 899 | 4 207 | 11 706 | 492,5 | 569,1 | 470,1 | 541,7 |
| 1965 | 3 960 | 7 784 | 4 268 | 11 744 | 512,3 | 560,8 | 476,9 | 543,5 |
| 1966 | 4 332 | 7 589 | 4 325 | 11 921 | 560,4 | 546,8 | 483,2 | 551,6 |
| 1967 ³⁾ | 5 356 | 7 965 | 4 684 | 13 321 | - | - | - | - |

1) Inklusiv Unterhaltsarbeiten. - Y compris les travaux d'entretien.

2) Ohne Unterhaltsarbeiten. - Non compris les travaux d'entretien.

3) Bauvorhaben. - Constructions projectées.

96

Bautätigkeit - Industrie du bâtiment

97

| Monat Mois | Neuerstellte Wohnungen Logements construits | | | Baubewilligte Wohnungen Constructions autorisées | | | Begutachtete Fabrikbauvorlagen Construction de fabriques, projets acceptés | | | | | | |
|---------------|--|--------|-------|---|--------|-------|---|-------|-------|------|-----|-----|-----|
| | 65 Städte - 65 Villes | | | | | | 1964 | 1965 | 1966 | 1967 | | | |
| | 1965 | 1966 | 1967 | 1965 | 1966 | 1967 | | | | | | | |
| Jan. - Jan. | 922 | 937 | 1 039 | 1 406 | 2 032 | 1 460 | 1 101 | 939 | 863 | 811 | | | |
| Feb. - Fév. | 1 453 | 1 359 | 1 335 | 1 550 | 1 659 | 2 061 | | | | | | | |
| März - Mars | 2 229 | 2 086 | 1 511 | 1 594 | 2 528 | 1 421 | | | | | | | |
| Apr. - Avr. | 2 419 | 2 152 | 2 168 | 2 375 | 1 314 | 1 732 | | | | | | | |
| Mai - Mai | 1 746 | 1 729 | 1 191 | 1 642 | 1 447 | 1 984 | | | | | | | |
| Juni - Juin | 2 170 | 2 573 | | 1 895 | 2 062 | | | | | | | | |
| Juli - Juil. | 1 116 | 1 009 | | 1 521 | 1 654 | | | | | | | | |
| Aug. - Août | 2 071 | 1 542 | | 1 703 | 1 591 | | | | | | 966 | 897 | 890 |
| Sep. - Sep. | 1 932 | 2 170 | | 1 542 | 1 420 | | | | | | | | |
| Okt. - Oct. | 2 255 | 1 487 | | 1 481 | 1 216 | | | | | | | | |
| Nov. - Nov. | 1 775 | 1 650 | | 1 237 | 2 502 | | | | | | 970 | 893 | 794 |
| Dez. - Déc. | 1 960 | 2 202 | | 2 714 | 1 635 | | | | | | | | |
| Total | 22 048 | 20 896 | | 20 660 | 21 060 | | 4 081 | 3 695 | 3 504 | | | | |
| Jan. bis Mai | 8 769 | 8 263 | 7 244 | 8 567 | 8 980 | 8 658 | | | | | | | |

Marktproduktion von tierischen Erzeugnissen - Produits d'origine animale mis sur le marché

98

| Jahresmittel und Monat Moyenne annuelle et mois | Menge Quantité | | | Mengen- index Indice des quantités 1948 = 100 | Wert in Millionen Franken Valeur en millions de francs | | | | Wertindex Indice des valeurs 1948 = 100 |
|--|--|---|---|---|---|---|---------------|---------------------|--|
| | Milchlein- lieferung Livraisons de lait 1000 q | Schlacht- vieh ¹⁾ Bétail de boucherie ¹⁾ 1000 q | Eier Mio Stück Oeufs millions de pièces | | Milchlein- lieferung Livraisons de lait | Schlacht- vieh ¹⁾ Bétail de boucherie ¹⁾ | Eier Oeufs | Total | |
| | | | | | | | | | |
| 1965 | 1 985 | 213 | 38 | 197 | 101,9 | 112,1 | 9,5 | 223,5 | 218 |
| 1966 | 2 023 | 219 | 41 | 203 | 108,4 ²⁾ | 117,0 | 9,8 | 235,2 ²⁾ | 229 |
| 1966 Apr. - Avr. | 2 164 | 203 | 37 | 199 | 116,0 | 106,1 | 8,7 | 230,8 | 225 |
| Mai - Mai | 2 473 | 228 | 51 | 228 | 132,5 | 119,4 | 11,4 | 263,3 | 256 |
| Juni - Juin | 2 392 | 229 | 43 | 223 | 128,3 | 119,5 | 9,5 | 257,3 | 250 |
| Juli - Juil. | 2 428 | 199 | 43 | 209 | 130,1 | 106,2 | 9,2 | 245,5 | 239 |
| Aug. - Août | 2 301 | 224 | 46 | 218 | 123,3 | 122,2 | 10,4 | 255,9 | 249 |
| Sep. - Sep. | 2 048 | 208 | 40 | 198 | 109,8 | 111,9 | 9,4 | 231,1 | 225 |
| Okt. - Oct. | 1 852 | 223 | 39 | 198 | 99,3 | 120,3 | 9,7 | 229,3 | 223 |
| Nov. - Nov. | 1 463 | 229 | 36 | 186 | 77,9 ²⁾ | 123,3 | 9,4 | 210,6 ²⁾ | 205 |
| Dez. - Déc. | 1 664 | 208 | 40 | 184 | 88,8 ²⁾ | 113,3 | 10,8 | 212,9 ²⁾ | 207 |
| 1967 ²⁾ Jan. - Jan. | 1 916 | 211 | 44 | 196 | 101,9 | 117,6 | 10,0 | 229,5 | 223 |
| Feb. - Fév. | 1 901 | 212 | 43 | 195 | 99,6 | 115,1 | 9,8 | 224,5 | 219 |
| März - Mars | 2 249 | 238 | 40 | 221 | 119,2 | 128,5 | 8,9 | 256,6 | 250 |
| Apr. - Avr. | 2 319 | 228 | 47 | 219 | 120,9 | 122,1 | 10,3 | 253,3 | 247 |
| Mai - Mai | 2 720 | 256 | 52 | 252 | 151,0 | 137,7 | 10,9 | 299,6 | 292 |

1) Rindvieh, Schweine. - Bovins, porcs.

2) Provisorische Ergebnisse. - Résultats provisoires.

Energieabgabe der Elektrizitätswerke der allgemeinen Versorgung Fourniture d'énergie des entreprises électriques livrant à des tiers

In Millionen kWh - En millions de kWh

99

| Monat Mois | Inlandabgabe ohne Elektrokessel Fourniture dans le pays sans les chaudières électriques | | | Abgabe an Elektrokessel Fourniture aux chaudières électriques | | | Gesamte Inlandabgabe Fourniture totale dans le pays | | | Ausfuhrüberschuß Excédent d'exportation | | |
|----------------------------|--|---------|---------|---|---------|---------|---|---------|---------|---|---------|---------|
| | 1964/65 | 1965/66 | 1966/67 | 1964/65 | 1965/66 | 1966/67 | 1964/65 | 1965/66 | 1966/67 | 1964/65 | 1965/66 | 1966/67 |
| Okt. - Oct. | 1 708 | 1 706 | 1 743 | 2 | 4 | 3 | 1 710 | 1 710 | 1 746 | - 220 | 261 | 194 |
| Nov. - Nov. | 1 700 | 1 802 | 1 879 | 2 | 2 | 3 | 1 702 | 1 804 | 1 882 | - 236 | - 183 | 11 |
| Dez. - Déc. | 1 777 | 1 834 | 1 957 | 1 | 2 | 5 | 1 778 | 1 836 | 1 962 | - 118 | - 106 | 52 |
| Jan. - Jan. | 1 746 | 1 852 | 1 970 | 1 | 3 | 6 | 1 747 | 1 855 | 1 976 | - 146 | 15 | 108 |
| Feb. - Fév. | 1 684 | 1 624 | 1 776 | 1 | 4 | 5 | 1 685 | 1 628 | 1 781 | - 136 | 67 | 190 |
| März - Mars | 1 799 | 1 825 | 1 843 | 1 | 8 | 7 | 1 800 | 1 833 | 1 850 | - 143 | 182 | 245 |
| Apr. - Avr. | 1 633 | 1 606 | 1 775 | 4 | 9 | 8 | 1 637 | 1 615 | 1 783 | - 11 | 241 | 451 |
| Mai - Mai | 1 617 | 1 657 | 1 748 | 8 | 24 | 23 | 1 625 | 1 681 | 1 771 | 186 | 625 | 549 |
| Juni - Juin | 1 645 | 1 737 | | 18 | 35 | | 1 663 | 1 772 | | 486 | 699 | |
| Juli - Juil. | 1 639 | 1 691 | | 21 | 43 | | 1 660 | 1 734 | | 483 | 860 | |
| Aug. - Août | 1 664 | 1 714 | | 19 | 46 | | 1 683 | 1 760 | | 375 | 767 | |
| Sep. - Sep. | 1 679 | 1 706 | | 12 | 16 | | 1 691 | 1 722 | | 642 | 303 | |
| Hydr. Jahr Année hydro. | 20 291 | 20 754 | | 90 | 196 | | 20 381 | 20 950 | | 1 162 | 3 731 | |
| Okt. bis Mai Oct. à Mai | 13 664 | 13 906 | 14 691 | 20 | 56 | 60 | 13 684 | 13 962 | 14 751 | - 824 | 1 102 | 1 800 |

BESCHÄFTIGUNG, ARBEITSMARKT - ACTIVITÉ INDUSTRIELLE, MARCHÉ DU TRAVAIL
Beschäftigungsgrad der Industrie - Activité industrielle

| Quartalsende Fin de trimestre | Beschäftigungskoeffizient (Lagebeurteilungsziffer) Coefficient d'activité (Indice appréciatif de la situation) 1) | | | | | Index der in vergleichbaren Betrieben Beschäftigten Indice des personnes occupées dans les mêmes entreprises 3. Quartal 1949 = 100 - 3e trimestre 1949 = 100 2) | | | | |
|----------------------------------|---|------|------|------|------|--|------|------|------|------|
| | 1963 | 1964 | 1965 | 1966 | 1967 | 1963 | 1964 | 1965 | 1966 | 1967 |
| | März - Mars | 139 | 140 | 135 | 130 | 129 | 153 | 154 | 154 | 149 |
| Juni - Juin | 140 | 140 | 134 | 132 | | 154 | 155 | 153 | 150 | |
| Sep. - Sep. | 140 | 140 | 132 | 132 | | 154 | 155 | 152 | 149 | |
| Dez. - Déc. | 141 | 138 | 132 | 130 | | 152 | 153 | 150 | 148 | |

100

1) 150 = gut - bon, 100 = befriedigend - satisfaisant, 50 = schlecht - mauvais. 2) Vgl. Anmerkung 1) Tab. 101. - Voir note 1) tabl. 101.

Beschäftigungsindex in einzelnen Industrien - Indice d'occupation dans différentes industries

3. Quartal 1949 = 100 - 3e trimestre 1949 = 100

| Jahresende Quartalsende Fin d'année Fin de trimestre | Nahrungs- Genuß- mittel Alimen- tation, bois- sons, tabac | Baum- wolle Coton | Selde, Kunstseide Soie, soie arti- ficielle | Wolle Laine | Stickerel Broderie | Beklei- dung, Wäsche Habille- ment, lingerie | Holz Bois | Graphische Industrie Arts graphiques | Chemie Chimie | Metalle, Maschinen Métaux, machines | Uhren, Bijouterie Horlogerie, bijouterie |
|---|--|-------------------------|---|----------------|-----------------------|---|--------------|---|------------------|--|---|
| 1963 | 142 | 105 | 106 | 115 | 152 | 135 | 136 | 169 | 159 | 177 | 133 |
| 1964 | 143 | 104 | 104 | 108 | 157 | 136 | 136 | 172 | 164 | 179 | 133 |
| 1965 ¹⁾ | 142 | 97 | 101 | 101 | 153 | 130 | 133 | 172 | 162 | 175 | 135 |
| 1966 ¹⁾ | | | | | | | | | | | |
| März - Mars | 142 | 95 | 101 | 100 | 153 | 129 | 134 | 173 | 162 | 174 | 137 |
| Juni - Juin | 142 | 94 | 99 | 99 | 154 | 129 | 135 | 176 | 164 | 175 | 138 |
| Sep. - Sep. | 143 | 92 | 98 | 98 | 150 | 129 | 134 | 176 | 165 | 174 | 137 |
| Dez. - Déc. | 141 | 93 | 96 | 98 | 147 | 128 | 130 | 175 | 165 | 172 | 136 |
| 1967 ¹⁾ | | | | | | | | | | | |
| März - Mars | 140 | 92 | 96 | 96 | 147 | 129 | 131 | 176 | 166 | 171 | 137 |

101

Index der in vergleichbaren Betrieben Beschäftigten. - Indice des personnes occupées dans les mêmes entreprises.

1) Provisorische Ergebnisse. - Résultats provisoires.

Arbeitsmarkt - Marché du travail

| Monatsende Fin de mois | Stellensuchende Demandes d'emploi | | | Ganzarbeitslose Chômeurs complets | | | Offene Stellen Offres d'emploi | | |
|---------------------------|--------------------------------------|-------|------|--------------------------------------|-------|------|-----------------------------------|-------|-------|
| | 1965 | 1966 | 1967 | 1965 | 1966 | 1967 | 1965 | 1966 | 1967 |
| Jan. - Jan. | 1 004 | 1 835 | 939 | 818 | 1 543 | 712 | 6 499 | 4 420 | 4 270 |
| Feb. - Fév. | 880 | 515 | 531 | 667 | 277 | 298 | 5 359 | 4 794 | 4 429 |
| März - Mars | 399 | 383 | 424 | 264 | 190 | 211 | 5 937 | 4 792 | 4 395 |
| Apr. - Avr. | 283 | 365 | 391 | 155 | 168 | 163 | 5 686 | 4 977 | 4 302 |
| Mai - Mai | 285 | 317 | 364 | 138 | 116 | 168 | 5 421 | 4 975 | 4 301 |
| Juni - Juin | 287 | 288 | 360 | 140 | 101 | 137 | 5 477 | 4 750 | 4 171 |
| Juli - Juil. | 239 | 269 | | 88 | 132 | | 5 346 | 4 579 | |
| Aug. - Août | 277 | 294 | | 117 | 110 | | 5 161 | 4 845 | |
| Sep. - Sep. | 262 | 298 | | 117 | 116 | | 5 027 | 4 703 | |
| Okt. - Oct. | 350 | 377 | | 166 | 169 | | 4 773 | 4 542 | |
| Nov. - Nov. | 605 | 471 | | 333 | 216 | | 4 373 | 4 220 | |
| Dez. - Déc. | 801 | 619 | | 583 | 415 | | 3 935 | 3 824 | |
| Mittel Moyenne | 473 | 503 | | 299 | 296 | | 5 250 | 4 618 | |

102

Ganzarbeitslose nach Berufsgruppen - Chômeurs complets par groupe de professions

Monatsende - Fin de mois

| Berufsgruppen | 1966 | | 1967 | | Groupes de professions |
|---------------------------------|-------------|-------------|-----------|-------------|------------------------------------|
| | Juni - Juin | Apr. - Avr. | Mai - Mai | Juni - Juin | |
| Nahrungs- und Genußmittel | 2 | 2 | 2 | - | Alimentation, boissons et tabacs |
| Textilberufe..... | 2 | 2 | 3 | 2 | Professions de l'industrie textile |
| Bekleidung | 2 | 3 | 3 | 3 | Habillement |
| Metallbearbeitung | 4 | 4 | 10 | 7 | Métaux et machines |
| Uhrmacherei, Bijouterie | 3 | 5 | 2 | 5 | Horlogerie, bijouterie |
| Bauberufe ¹⁾ | 2 | 6 | 5 | 2 | Bâtiment ¹⁾ |
| Gastgewerbliche Berufe | 5 | 16 | 8 | 3 | Prof. de l'industrie hôtelière |
| Kaufmännische und Büroberufe . | 28 | 45 | 45 | 43 | Prof. du commerce et des bureaux |
| Handlanger und Tagelöhner | 18 | 30 | 35 | 34 | Manœuvres et journaliers |
| Verschiedene | 35 | 50 | 55 | 38 | Divers |
| Total | 101 | 163 | 168 | 137 | Total |

103

1) Einschließlich Erden, Steine, Glas. - Y compris terre, pierre, verre.

HANDEL, VERKEHR - COMMERCE, TRANSPORTS

Wertumsätze im Kleinhandel¹⁾

Commerce de détail, chiffre d'affaires¹⁾

Jahresdurchschnitt - Moyenne annuelle 1949 = 100

Transportmengen der Schweiz. Bundesbahnen

Quantités transportées par les Chemins de fer fédéraux suisses

104

| Monat Mois | 1964 | 1965 | 1966 | 1967 |
|---------------|-------------|-------|-------|-------|
| | Jan. - Jan. | 240,2 | 262,5 | 278,8 |
| Feb. - Fév. | 210,6 | 219,9 | 233,8 | 247,1 |
| März - Mars | 257,4 | 246,1 | 266,0 | 313,3 |
| Apr. - Avr. | 237,2 | 283,5 | 293,7 | 285,2 |
| Mai - Mai | 262,1 | 262,6 | 281,2 | 297,5 |
| Juni - Juin | 229,5 | 257,5 | 262,9 | |
| Juli - Juil. | 236,6 | 261,0 | 274,6 | |
| Aug. - Août | 215,5 | 227,4 | 242,4 | |
| Sep. - Sep. | 232,4 | 248,9 | 255,9 | |
| Okt. - Oct. | 267,7 | 277,1 | 284,0 | |
| Nov. - Nov. | 275,2 | 299,4 | 321,3 | |
| Dez. - Déc. | 381,3 | 387,0 | 405,2 | |
| Mittel | | | | |
| Moyenne | 253,3 | 269,0 | 282,7 | |

1) Pro Verkaufstag. - Par jour ouvrable.

105

| Monat Mols | Personen - Voyageurs in - en Mio | | Güter - Marchandises In - en Mio t ¹⁾ | |
|---------------|-------------------------------------|--------------------|---|--------------------|
| | 1966 | 1967 ²⁾ | 1966 | 1967 ²⁾ |
| Jan. - Jan. | 20,0 | 19,6 | 2,54 | 2,79 |
| Feb. - Fév. | 18,8 | 18,2 | 2,67 | 2,79 |
| März - Mars | 19,6 | 19,8 | 3,14 | 3,14 |
| Apr. - Avr. | 20,6 | 19,2 | 2,84 | 3,06 |
| Mai - Mai | 18,6 | 17,7 | 3,23 | 3,45 |
| Juni - Juin | 19,0 | | 3,51 | |
| Juli - Juil. | 19,8 | | 3,52 | |
| Aug. - Août | 19,8 | | 3,40 | |
| Sep. - Sep. | 19,7 | | 3,47 | |
| Okt. - Oct. | 20,3 | | 3,56 | |
| Nov. - Nov. | 19,9 | | 3,56 | |
| Dez. - Déc. | 20,0 | | 3,17 | |
| Total | 236,1 | | 38,61 | |
| Jan. bis Mai | 97,6 | 94,5 | 14,42 | 15,23 |
| Jan. à Mai | | | | |

1) Gepäck-, Expressgut-, Post-, Tierverkehr usw.
Bagages, colis express, envois postaux, animaux, etc.
2) Approximative Zahlen. - Chiffres approximatifs.

Verkehrsleistungen der PTT-Betriebe¹⁾ - Trafic de l'entreprise des PTT¹⁾

106

| Monat Mois | Briefpost Poste aux lettres ²⁾ | | Paketpost Colis postaux | | Telefongespräche Conversations téléphoniques | | Telexverbindungen Communications télex | | Telegramme Télégrammes | |
|---------------|--|--------------------|----------------------------|--------------------|--|--------------------|--|--------------------|---------------------------|--------------------|
| | In - en 1000 | | | | | | | | | |
| | 1966 | 1967 ³⁾ | 1966 | 1967 ³⁾ | 1966 | 1967 ³⁾ | 1966 | 1967 ³⁾ | 1966 | 1967 ³⁾ |
| Jan. - Jan. | 478 279 | 468 187 | 9 100 | 9 406 | 149 528 | 156 506 | 1 441 | 1 628 | 437 | 432 |
| Feb. - Fév. | | | 8 959 | 9 091 | 149 237 | 156 581 | 1 397 | 1 542 | 406 | 395 |
| März - Mars | 437 739 | | 10 476 | 10 534 | 144 316 | 151 681 | 1 650 | 1 693 | 456 | 439 |
| Apr. - Avr. | | | 10 086 | 10 343 | 148 803 | 157 379 | 1 425 | 1 640 | 472 | 479 |
| Mai - Mai | 423 446 | | 9 822 | 10 364 | 149 722 | 157 250 | 1 563 | 1 770 | 522 | 503 |
| Juni - Juin | | | 10 392 | | 148 259 | | 1 681 | | 518 | |
| Juli - Juil. | 493 740 | | 9 167 | | 142 302 | | 1 558 ³⁾ | | 502 | |
| Aug. - Août | | | 8 830 | | 137 778 | | 1 642 ³⁾ | | 513 | |
| Sep. - Sep. | 1 833 204 | | 10 036 | | 149 347 | | 1 673 ³⁾ | | 523 | |
| Okt. - Oct. | | | 10 650 | | 151 800 | | 1 661 ³⁾ | | 502 | |
| Nov. - Nov. | 125 591 | | 11 671 | | 161 892 | | 1 690 ³⁾ | | 454 | |
| Dez. - Déc. | | | 16 402 | | 160 950 | | 1 592 ³⁾ | | 429 | |
| Total | 1 833 204 | | 125 591 | | 1 793 934 | | 18 973 | | 5 734 | |
| Jan. bis Mai | | | 48 443 | 49 738 | 741 606 | 779 397 | 7 476 | 8 273 | 2 293 | 2 248 |
| Jan. à Mai | | | | | | | | | | |

1) Postcheck- und Giroverkehr siehe Tab. 50. - Service des chèques et virements postaux, voir tabl. 50.

2) Eingeschriebene u. uneingeschriebene Sendungen (teilw. geschätzt). - Envois inscrits et non inscrits (en partie sur la base d'estimation).

3) Provisorische Zahlen. - Chiffres provisoires.

Güterverkehr in den Basler Rheinhäfen - Trafic de marchandises des ports de Bâle

In 1000 Tonnen - En 1000 tonnes

107

| Monat Mols | Bergfahrt - Navigation en amont | | | Talfahrt - Navigation en aval | | | Total | | |
|---------------|---------------------------------|---------|---------|-------------------------------|-------|-------|---------|---------|---------|
| | 1965 | 1966 | 1967 | 1965 | 1966 | 1967 | 1965 | 1966 | 1967 |
| Jan. - Jan. | 579,7 | 565,5 | 598,5 | 33,5 | 36,3 | 24,9 | 613,2 | 601,8 | 623,4 |
| Feb. - Fév. | 528,2 | 533,5 | 494,8 | 41,0 | 34,2 | 21,9 | 569,2 | 567,7 | 516,7 |
| März - Mars | 550,7 | 556,4 | 546,2 | 62,3 | 37,5 | 24,2 | 613,0 | 593,9 | 570,4 |
| Apr. - Avr. | 564,8 | 558,7 | 655,3 | 70,0 | 36,0 | 32,8 | 634,8 | 594,7 | 688,1 |
| Mai - Mai | 750,7 | 655,4 | 675,2 | 79,4 | 37,0 | 29,3 | 830,1 | 692,4 | 704,5 |
| Juni - Juin | 779,5 | 766,8 | 883,9 | 80,2 | 38,5 | 28,7 | 859,7 | 805,3 | 912,6 |
| Juli - Juil. | 853,1 | 832,7 | | 69,5 | 42,4 | | 922,6 | 875,1 | |
| Aug. - Août | 747,2 | 762,8 | | 41,2 | 32,6 | | 788,4 | 795,4 | |
| Sep. - Sep. | 702,7 | 699,3 | | 48,1 | 31,9 | | 750,8 | 731,2 | |
| Okt. - Oct. | 619,8 | 690,4 | | 49,9 | 22,4 | | 669,7 | 712,8 | |
| Nov. - Nov. | 638,0 | 678,3 | | 39,6 | 20,6 | | 677,6 | 698,9 | |
| Dez. - Déc. | 639,8 | 712,5 | | 46,4 | 25,5 | | 686,2 | 738,0 | |
| Total | 7 954,2 | 8 012,3 | | 661,1 | 394,9 | | 8 615,3 | 8 407,2 | |
| Jan. bis Juni | 3 753,6 | 3 636,3 | 3 853,9 | 366,4 | 219,5 | 161,8 | 4 120,0 | 3 855,8 | 4 015,7 |
| Jan. à Juin | | | | | | | | | |

Fremdenverkehr - Mouvement touristique

108

| Jahr Monat Année Mois | Geöffnete Betriebe Entre- prises en exploit- ation | Verfügbare Gastbetten Lits d'hôtes disponibles | 1000 Ankünfte - 1000 Arrivées | | | 1000 Logiernächte - 1000 Nuitées | | | | Betten- besetzung ¹⁾ Taux d'oc- cupation des lits ¹⁾ % |
|--------------------------------|---|--|---|--|-------|---|--|--------|--|--|
| | | | Schweizer- gäste Hôtes domiciliés en Suisse | Gäste aus dem Ausland Hôtes domiciliés à l'étranger | Total | Schweizer- gäste Hôtes domiciliés en Suisse | Gäste aus dem Ausland Hôtes domiciliés à l'étranger | Total | davon berufstätige Dauergäste dont hôtes permanents exerçant une prof. | |
| 1964 | 7 720 | 182 489 | 3 283 | 5 850 | 9 133 | 13 645 | 18 680 | 32 325 | 2 054 | 37 |
| 1965 | 7 766 | 185 265 | 3 030 | 5 701 | 8 731 | 13 018 | 18 338 | 31 356 | 1 802 | 36 |
| 1966 | 7 802 | 189 733 | 3 096 | 5 927 | 9 023 | 13 030 | 18 793 | 31 823 | 1 580 | 36 |
| 1966 | | | | | | | | | | |
| Apr. - Avr. | 6 919 | 189 399 | 240 | 421 | 661 | 944 | 1 377 | 2 321 | 138 | 32 |
| Mai - Mai | 6 757 | 185 771 | 258 | 473 | 731 | 958 | 1 187 | 2 145 | 142 | 23 |
| Juni - Juin | 7 401 | 218 458 | 284 | 665 | 949 | 1 112 | 1 920 | 3 032 | 137 | 41 |
| Juli - Juil. | 7 644 | 237 703 | 365 | 1 036 | 1 401 | 1 724 | 3 031 | 4 755 | 126 | 62 |
| Aug. - Août | 7 644 | 237 741 | 352 | 1 152 | 1 504 | 1 659 | 3 558 | 5 217 | 121 | 68 |
| Sep. - Sep. | 7 456 | 214 476 | 338 | 705 | 1 043 | 1 292 | 1 882 | 3 174 | 121 | 43 |
| Okt. - Oct. | 6 371 | 164 259 | 282 | 326 | 608 | 1 039 | 782 | 1 821 | 130 | 24 |
| Nov. - Nov. | 5 381 | 130 362 | 166 | 164 | 330 | 616 | 416 | 1 032 | 136 | 14 |
| Dez - Déc. | 6 303 | 158 349 | 164 | 223 | 387 | 666 | 970 | 1 636 | 121 | 21 |
| 1967 | | | | | | | | | | |
| Jan. - Jan. | 6 295 | 183 417 | 206 | 229 | 435 | 910 | 1 135 | 2 045 | 124 | 27 |
| Feb. - Fév. | 6 343 | 185 621 | 234 | 259 | 493 | 1 168 | 1 247 | 2 415 | 118 | 35 |
| März - Mars | 6 809 | 197 231 | 246 | 418 | 664 | 1 043 | 1 863 | 2 906 | 131 | 38 |
| Apr. - Avr. | 6 950 | 185 282 | 224 | 336 | 560 | 882 | 962 | 1 844 | 126 | 25 |
| Mai - Mai | 6 761 | 192 195 | 263 | 491 | 754 | 946 | 1 277 | 2 223 | 131 | 29 |
| 1967 Jan. bis Mai | . | . | 1 173 | 1 733 | 2 906 | 4 949 | 6 484 | 11 433 | 630 | . |
| 1966 Jan. à Mai | . | . | 1 145 | 1 656 | 2 801 | 4 922 | 6 234 | 11 156 | 688 | . |

Fremdenverkehr in Hotels, Motels, Pensionen, Sanatorien und Kuranstalten.
Mouvement touristique dans les hôtels, motels, pensions, sanatoria et établissements de cure.

¹⁾ In Prozent der vorhandenen Betten. - En pour-cent des lits existants.

**AUSLÄNDISCHE BANKEN, INTERNATIONALE INSTITUTIONEN
BANQUES ÉTRANGÈRES, INSTITUTIONS INTERNATIONALES**

**Hauptzahlen der Ausweise zentraler Notenbanken
Principaux chiffres des situations des banques centrales d'émission**

Banque Nationale de Belgique
En millions de francs belges

109

| Fin d'année Fin de mois | Actif | | | | | | | | Passif | | | |
|----------------------------|--------|-----------------------------|--------------------------------|----------------------------|--|-------------------|---|------------------|--------------------------------|---------------------|--------------------------|--------------------------------|
| | Or | Monnaies étran- gères | Accords inter- nationaux | Effets de com- merce | Avan- ces sur nan- tisse- ment | Effets publics | Créance consol- dée sur l'Etat | Fonds publics | Billets en cir- culation | Comptes courants | | Accords inter- nationaux |
| | | | | | | | | | | Total | dont Trésor public | |
| 1964 | 72 555 | 26 715 | 10 278 | 3 142 | 820 | 9 825 | 34 000 | 2 793 | 156 446 | 1 627 | 28 | 547 |
| 1965 | 77 913 | 22 071 | 15 612 | 7 285 | 31 | 8 100 | 34 000 | 2 953 | 165 658 | 1 338 | 27 | 439 |
| 1966 | 76 233 | 22 250 | 18 565 | 9 118 | 12 | 9 850 | 34 000 | 3 197 | 170 520 | 1 149 | 25 | 456 |
| 1967 | | | | | | | | | | | | |
| Janvier | 76 179 | 23 089 | 18 570 | 9 527 | 174 | 6 125 | 34 000 | 3 366 | 168 048 | 2 530 | 30 | 306 |
| Février | 76 144 | 20 787 | 18 607 | 8 359 | 17 | 8 475 | 34 000 | 3 367 | 167 368 | 2 013 | 32 | 201 |
| Mars | 76 215 | 22 458 | 18 680 | 4 864 | 18 | 9 300 | 34 000 | 3 366 | 166 217 | 2 314 | 37 | 195 |
| Avril | 76 250 | 22 087 | 18 868 | 9 770 | 595 | 9 525 | 34 000 | 3 367 | 172 483 | 1 970 | 29 | 257 |
| Mai | 76 189 | 24 698 | 17 421 | 7 419 | 1 287 | 9 800 | 34 000 | 3 367 | 170 501 | 1 231 | 19 | 201 |
| Juin | 76 067 | 29 454 | 17 148 | 6 097 | 1 185 | 9 900 | 34 000 | 3 366 | 173 348 | 1 437 | 21 | 203 |

Banque nationale de Danmark
En millions de couronnes

| Fin d'année Fin de mois | Actif | | | | | | Passif | | | |
|----------------------------|----------------|--|---------------------------------|--------------------------|-------------------------------------|----------------------------------|--|---|--------------------------------|-------------------------------------|
| | Encaisse or | Corres- pondants à l'étranger, Effets sur l'étranger | Avances et es- comptes | Débi- teurs divers | Compte de règlement de l'Etat | Obl- gations et actions | Billets de banque en circulation | Dépôts à vue, Comptes courants | Minis- tère des finances | Corres- pondants à l'étranger |
| 1964 | 68 | 4 049 | 813 | 289 | 2 100 | 1 477 | 4 117 | 396 | 2 683 | 148 |
| 1965 | 68 | 3 455 | 970 | 351 | 2 050 | 2 664 | 4 442 | 424 | 2 985 | 145 |
| 1966 | 68 | 3 462 | 1 686 | 401 | 2 000 | 3 420 | 4 906 | 533 | 3 828 | 143 |
| 1967 | | | | | | | | | | |
| Janvier | 68 | 3 351 | 634 | 184 | 2 000 | 3 531 | 4 596 | 740 | 2 759 | 132 |
| Février | 68 | 3 338 | 514 | 153 | 2 000 | 3 496 | 4 568 | 624 | 2 527 | 130 |
| Mars | 68 | 3 402 | 2 016 | 226 | 1 950 | 3 487 | 4 655 | 597 | 4 217 | 141 |
| Avril | 68 | 3 366 | 1 242 | 196 | 1 950 | 3 472 | 4 675 | 576 | 3 340 | 146 |
| Mai | 68 | 3 079 | 816 | 206 | 1 950 | 3 447 | 4 764 | 602 | 2 575 | 131 |
| Juin | 68 | 3 093 | 1 973 | 403 | 1 950 | 2 694 | 5 061 | 569 | 2 777 | 135 |

Deutsche Bundesbank
In Millionen Deutsche Mark

| Jahresende Monatsende | Aktiven | | | | | | | Passiven | | | |
|--------------------------|---------|----------------------------|--|---------------------|---|------------------|---|------------------------|-----------|-------------------------------|--|
| | Gold | Aus- lands- geschäft | Sonstige Forden- gungen an das Ausland | Inlands- wechsel | Schatz- wechsel, Lombard- forderun- gen und Kassen- kredite | Wert- papiere | Aus- gleichs- forderun- gen und unverzins- liche Schuldver- schreibung | Noten- umlauf 1) | Einlagen | | Verbind- lichkeiten aus dem Auslands- geschäft |
| | | | | | | | | | insgesamt | davon Kredit- institute | |
| 1964 | 16 731 | 11 333 | 2 684 | 2 413 | 2 165 | 1 176 | 6 081 | 27 692 | 18 611 | 15 143 | 308 |
| 1965 | 17 371 | 9 003 | 3 344 | 4 650 | 2 449 | 1 151 | 7 617 | 29 456 | 18 671 | 16 241 | 452 |
| 1966 | 16 905 | 10 859 | 3 256 | 5 031 | 2 813 | 1 095 | 7 804 | 30 770 | 19 784 | 17 386 | 552 |
| 1967 | | | | | | | | | | | |
| Januar | 16 897 | 9 720 | 3 256 | 5 340 | 726 | 1 091 | 6 923 | 29 496 | 17 865 | 15 125 | 431 |
| Februar | 16 893 | 10 501 | 3 256 | 4 826 | 1 039 | 1 091 | 6 983 | 30 162 | 18 023 | 14 948 | 358 |
| März | 16 914 | 10 920 | 3 256 | 4 460 | 339 | 1 091 | 6 912 | 30 333 | 16 504 | 13 235 | 344 |
| April | 16 922 | 10 961 | 3 256 | 5 277 | 151 | 1 091 | 6 862 | 31 003 | 16 507 | 14 156 | 291 |
| Mai | 16 917 | 11 176 | 2 536 | 3 754 | 58 | 1 091 | 6 683 | 30 443 | 15 293 | 12 117 | 299 |
| Juni | 16 907 | 11 230 | 2 536 | 5 946 | 557 | 1 091 | 7 157 | 31 198 | 17 020 | 14 171 | 324 |

1) Einschließlich die in Westberlin in Umlauf gesetzten DM-Noten.

Bank of England
In million Pounds Sterling

| End of year End of month | Issue Department | | | | Banking Department | | | | | |
|-----------------------------|--------------------------------|-------------------------------|--------------------|------------------------------|--------------------|-------------------------------|--------------------------|--------------------|---------------------|-------------------|
| | Gold Coin and Bullion | Government Securi- ties | Fiduciary Issue | Notes In Circu- lation | Notes, Coin | Government Securi- ties | Other Secu- rities | Public Deposits | Bankers Deposits | Other Deposits |
| 1964 | 0,4 | 2 788,0 | 2 800,0 | 2 732,8 | 68,4 | 214,7 | 100,8 | 13,4 | 269,5 | 82,8 |
| 1965 | 0,4 | 2 938,0 | 2 950,0 | 2 928,8 | 22,4 | 374,5 | 84,0 | 16,7 | 257,4 | 93,1 |
| 1966 | 0,4 | 3 087,9 | 3 100,0 | 3 062,7 | 38,5 | 455,7 | 76,5 | 29,3 | 212,2 | 112,7 |
| 1967 | | | | | | | | | | |
| January | 0,4 | 2 888,0 | 2 900,0 | 2 836,5 | 64,6 | 402,4 | 145,2 | 12,8 | 265,0 | 116,0 |
| February | 0,4 | 2 887,9 | 2 900,0 | 2 859,7 | 41,4 | 479,0 | 100,2 | 13,4 | 278,5 | 108,9 |
| March | 0,4 | 2 938,0 | 2 950,0 | 2 942,0 | 9,2 | 453,2 | 174,4 | 12,3 | 294,0 | 114,5 |
| April | 0,4 | 2 938,0 | 2 950,0 | 2 913,0 | 38,1 | 439,2 | 135,0 | 12,7 | 269,9 | 115,3 |
| May | 0,4 | 2 988,0 | 3 000,0 | 2 964,0 | 37,1 | 448,4 | 137,2 | 11,3 | 279,9 | 112,6 |
| June | 0,4 | 2 988,0 | 3 000,0 | 2 969,4 | 31,8 | 499,7 | 96,3 | 10,9 | 285,5 | 111,0 |

109
Fort-
setzung
Suite

Banque d'Espagne
En millions de pesetas

| Fin d'année Fin de mois | Actif | | | | | | | Passif | | |
|----------------------------|-----------------|---------------------|----------------------|--------|---|------------------|----------------------------|------------------------------|---------------------|------------------|
| | Encalisse or | Encalisse argent | Effets et avances | Titres | Dettes spéciale (loi du 13 mars 1942) | Trésor public | Institut des changes | Billets en circulation | Comptes courants | Trésor public |
| 1964 | 4 030 | 293 | 61 635 | 571 | 7 700 | 262 | 86 630 | 141 564 | 14 736 | 6 976 |
| 1965 | 4 030 | 293 | 86 375 | 574 | 6 732 | 358 | 77 688 | 164 847 | 11 690 | 2 980 |
| 1966 | 4 030 | 171 | 112 551 | 574 | 6 739 | . | 64 687 | 187 018 | 11 651 | . |
| 1967 | | | | | | | | | | |
| Janvier | 4 030 | 171 | 105 942 | 574 | 6 742 | 812 | 62 264 | 174 844 | 10 681 | 3 415 |
| Février | 4 030 | 166 | 106 010 | 574 | 6 742 | 1 238 | 60 093 | 175 763 | 10 923 | 1 293 |
| Mars | 4 030 | 165 | 104 005 | 574 | 6 744 | . | 56 469 | 177 798 | 11 086 | . |
| Avril | 4 030 | 161 | 114 855 | 574 | 6 744 | 1 596 | 54 837 | 181 554 | 9 001 | 1 289 |
| Mai | 4 030 | 137 | 115 622 | 574 | 6 744 | 1 438 | 54 821 | 181 179 | 9 292 | 4 657 |
| Juin | 4 030 | 126 | 121 666 | 574 | 6 750 | 1 671 | 53 910 | 186 111 | 10 242 | 7 620 |

Banque de France
En millions de francs

| Fin d'année Fin de mois | Actif | | | | | | | Passif | | |
|----------------------------|-----------------|--|---|---------------------------------|--|--|------------------------------------|------------------------------|--------------------|--|
| | Encalisse or | Disponi- bilités à vue à l'étranger | Avances au Fonds de Stabi- lisation des changes | Porte- feuille d'escompte | Effets négo- ciables achetés en France | Avances sur titres et avances à 30 jours sur effets publics | Prêts et avances à l'Etat | Billets en circulation | Comptes créditeurs | |
| | | | | | | | | | Total | dont comptes des banques et insti- tutions financières françaises et étrangères |
| 1964 | 4 322 | 20 665 | 3 370 | 18 606 | 4 546 | 120 | 8 996 | 59 544 | 3 668 | 2 233 |
| 1965 | 4 322 | 22 408 | 4 718 | 19 366 | 6 967 | 103 | 6 465 | 63 900 | 3 357 | 1 912 |
| 1966 | 4 322 | 23 825 | 5 196 | 15 825 | 8 172 | 106 | 9 036 | 66 998 | 3 020 | 1 479 |
| 1967 | | | | | | | | | | |
| Janvier | 4 322 | 23 687 | 5 320 | 18 476 | 3 980 | 389 | 9 593 | 65 137 | 3 768 | 2 459 |
| Février | 4 322 | 23 632 | 5 348 | 15 830 | 5 303 | 449 | 9 453 | 64 019 | 3 445 | 2 183 |
| Mars | 4 322 | 23 646 | 5 343 | 16 019 | 6 726 | 420 | 9 453 | 65 891 | 3 102 | 1 484 |
| Avril | 4 322 | 23 758 | 5 308 | 15 877 | 7 224 | 469 | 9 453 | 66 760 | 3 036 | 1 669 |
| Mai | 4 322 | 23 951 | 4 811 | 14 567 | 7 829 | 429 | 9 296 | 64 761 | 4 352 | 3 098 |
| Juin | 4 322 | 23 988 | 4 823 | 15 879 | 9 045 | 453 | 9 315 | 67 868 | 3 307 | 1 823 |

Banque de Grèce
En millions de drachmes

109
Fort-
setzung
Suite

| Fin d'année Fin de mois | Actif | | | | Passif | | | | |
|----------------------------|------------------|-----------------------------------|----------|--------|--------------------------------|----------------------------|---------|--------|---|
| | Or et devises | Lettres de change et effets | Avances | | Billets en cir- culation | Dépôts et Comptes courants | | | Engage- ments à vue en devises étrangères |
| | | | à l'Etat | autres | | Etat | Banques | autres | |
| 1964 | 8 137 | 513 | 11 827 | 10 902 | 19 921 | 1 761 | 2 863 | 11 460 | 154 |
| 1965 | 7 133 | 498 | 12 690 | 14 180 | 23 012 | 1 478 | 2 581 | 12 224 | 75 |
| 1966 | 8 288 | 593 | 14 870 | 16 912 | 25 954 | 2 801 | 4 860 | 14 445 | 109 |
| 1967 | | | | | | | | | |
| Janvier | 8 528 | 513 | 14 112 | 16 174 | 24 388 | 2 777 | 5 085 | 14 575 | 98 |
| Février | 8 448 | 535 | 13 954 | 15 373 | 23 789 | 3 320 | 4 323 | 14 703 | 119 |
| Mars | 8 115 | 545 | 13 836 | 15 683 | 23 889 | 3 196 | 3 730 | 14 911 | 150 |
| Avril | 8 077 | 688 | 13 797 | 16 265 | 29 761 | 2 754 | 1 568 | 13 527 | 119 |
| Mai | 8 048 | 630 | 13 647 | 16 589 | 28 323 | 2 904 | 3 178 | 13 828 | 105 |
| Juin | 7 905 | 550 | 13 166 | 17 094 | 28 163 | 3 127 | 3 069 | 13 807 | 105 |

Banque d'Italie
En millions de lire

| Fin d'année Fin de mois | Actif | | | | | | Passif | | | |
|----------------------------|----------------|---------|---------------------|----------------------------------|-----------------------------------|-----------------------|--|---------------------------|------------------|-------------------|
| | Encaisse or | Devises | Débiteurs divers | Office italien des changes | Porte- feuille sur l'Italie | Avances sur titres | Avances diverses au Trésor 1) | Billets en circulation | Dépôts libres | Dépôts bloqués |
| 1964 | 1 000 000 | 64 074 | 305 321 | 2 068 830 | 763 591 | 284 747 | 929 435 | 3 914 094 | 118 690 | 1 459 430 |
| 1965 | 1 502 291 | - | 210 793 | 1 982 542 | 720 183 | 310 650 | 781 624 | 4 282 433 | 156 993 | 1 738 325 |
| 1966 | 1 508 704 | - | 240 991 | 2 128 968 | 938 914 | 663 565 | 958 318 | 4 595 194 | 172 630 | 1 932 842 |
| 1967 | | | | | | | | | | |
| Janvier | 1 507 571 | - | 252 660 | 2 035 696 | 838 291 | 460 914 | 895 969 | 4 183 640 | 58 231 | 2 129 113 |
| Février | 1 507 150 | - | 229 048 | 2 013 988 | 884 616 | 673 347 | 875 697 | 4 119 726 | 63 568 | 2 005 144 |
| Mars | 1 509 908 | - | 226 835 | 2 029 227 | 895 948 | 568 387 | 877 129 | 4 182 026 | 52 438 | 1 972 245 |
| Avril | 1 511 063 | - | 231 423 | 2 084 843 | 817 445 | 587 033 | 883 140 | 4 202 458 | 43 496 | 2 008 256 |
| Mai | 1 510 312 | - | 265 692 | 2 118 540 | 823 768 | 547 533 | 828 836 | 4 225 136 | 76 166 | 2 091 555 |

1) Y compris les titres de l'Etat.

Banque néerlandaise
En millions de florins

| Fin d'année Fin de mois | Actif | | | | Passif | | | | | |
|----------------------------|----------------|----------------------------------|---|-------------------------------------|--------------------------------|-----------------------------|------|-------------------------------|----------------------------------|-----------------------------------|
| | Encaisse or | Avoirs sur l'étran- ger | Effets, Bons du Trésor et obliga- tions achetés par la Banque | Avances sur nantisse- ment | Billets en cir- culation | Comptes courants créditeurs | | | Engagements envers l'étranger | |
| | | | | | | Total | Etat | Banques néer- landaises | en florins | en monnaies étran- gères |
| 1964 | 6 080 | 1 657 | 355 | 25 | 6 986 | 1 018 | 562 | 426 | 72 | 13 |
| 1965 | 6 327 | 1 216 | 704 | 121 | 7 753 | 501 | 394 | 85 | 71 | 12 |
| 1966 | 6 234 | 1 236 | 1 139 | 64 | 8 314 | 280 | 197 | 60 | 53 | 13 |
| 1967 | | | | | | | | | | |
| Janvier | 6 234 | 945 | 1 173 | 381 | 7 954 | 659 | 608 | 27 | 51 | 11 |
| Février | 6 235 | 1 044 | 1 173 | 144 | 8 009 | 437 | 381 | 32 | 50 | 11 |
| Mars | 6 235 | 1 060 | 1 173 | 118 | 7 998 | 516 | 457 | 38 | 55 | 10 |
| Avril | 6 235 | 1 053 | 1 170 | 123 | 7 907 | 627 | 556 | 27 | 56 | 11 |
| Mai | 6 236 | 1 322 | 1 021 | 106 | 8 341 | 323 | 259 | 35 | 50 | 11 |
| Juin | 6 236 | 1 432 | 1 008 | 54 | 8 481 | 218 | - | 151 | 53 | 19 |

Bank von Norwegen

In Millionen Kronen

| Jahresende Monatsende | Aktiven | | | | | | Passiven | | | | |
|--------------------------|---------|------------------|----------------------------|------------------------------------|-------------------------------|--|------------------|--|-------------------------------------|--|---|
| | Gold | Auslandsguthaben | | Konsolidierte Staats- schuld | Inländ. Wert- schriften | Lombard- und Diskont- vor- schüsse | Noten- umlauf | Depositen | | | Übrige Ausland- verpflich- tungen und Verbind- lichkeiten in fremder Währung |
| | | Total | davon kurz- fristige | | | | | davon Staat und andere öffentliche Konti | davon Inlän- dische Banken | davon Verbind- lichkeiten gegenüber E.Z.U. | |
| 1964 | 130 | 2 370 | 698 | 5 430 | 228 | 170 | 4 751 | 2 172 | 661 | 2 | 28 |
| 1965 | 130 | 3 017 | 941 | 5 430 | 216 | 80 | 5 113 | 2 050 | 806 | - | 24 |
| 1966 | 75 | 3 353 | 1 034 | 5 430 | 232 | 201 | 5 496 | 1 847 | 834 | - | 14 |
| 1967 | | | | | | | | | | | |
| Januar | 75 | 2 863 | 900 | 5 430 | 229 | 300 | 5 216 | 1 908 | 637 | - | 18 |
| Februar | 75 | 2 989 | 1 093 | 5 430 | 230 | 310 | 5 129 | 2 148 | 615 | - | 20 |
| März | 75 | 3 293 | 1 342 | 5 430 | 232 | 310 | 5 173 | 2 452 | 489 | - | 17 |
| April | 75 | 3 512 | 1 384 | 5 430 | 229 | 440 | 5 194 | 2 706 | 534 | - | 22 |
| Mai | 75 | 3 683 | 1 390 | 5 430 | 229 | 480 | 5 194 | 2 841 | 618 | - | 26 |
| Juni | 75 | 3 870 | 1 361 | 5 430 | 238 | 452 | 5 667 | 2 681 | 484 | - | 20 |

109

Fort-
setzung
Seite

Oesterreichische Nationalbank

In Millionen Schilling

| Jahresende Monatsende | Aktiven | | | | | Passiven | | | |
|--------------------------|---------|---------------------------|-----------------------------------|---|---|----------------------------------|--|--|-------|
| | Gold | Devisen und Valuten | Eskon- tierte Wechsel 1) | Forderung gegen den Bundes- schatz | Noten- umlauf | Sofort fällige Verbindlichkeiten | | | |
| | | | | | | Total | davon Guthaben | | |
| | | | | | inländ. Kredit- unterneh- mungen | | ausländ. Kredit- unterneh- mungen | öffentl. Stellen u. sonstige Guthaben | |
| 1964 | 15 459 | 16 762 | 4 513 | 4 364 | 25 740 | 12 667 | 10 323 | 320 | 2 024 |
| 1965 | 18 044 | 14 009 | 5 249 | 3 993 | 27 547 | 11 492 | 9 314 | 410 | 1 768 |
| 1966 | 18 052 | 13 785 | 6 233 | 5 084 | 29 606 | 11 788 | 9 961 | 304 | 1 523 |
| 1967 | | | | | | | | | |
| Januar | 18 052 | 11 671 | 6 638 | 5 093 | 27 843 | 12 206 | 10 236 | 281 | 1 689 |
| Februar | 18 053 | 12 715 | 6 280 | 5 093 | 28 599 | 12 289 | 10 134 | 188 | 1 966 |
| März | 18 055 | 13 836 | 6 213 | 5 089 | 28 652 | 13 210 | 10 715 | 162 | 2 333 |
| April | 18 055 | 13 242 | 6 324 | 5 008 | 29 471 | 11 844 | 9 965 | 195 | 1 684 |
| Mai | 18 055 | 13 694 | 6 455 | 4 958 | 30 232 | 11 932 | 10 256 | 183 | 1 493 |
| Juni | 18 056 | 14 631 | 6 282 | 4 809 | 31 108 | 12 372 | 10 755 | 170 | 1 447 |

1) Inbegriffen ERP-Wechsel (Juni 1967: 4513 Mio Schilling).

Banque de Portugal

En millions d'escudos

| Fin d'année Fin de mois | Actif | | | | | | Passif | | | | |
|----------------------------|--------------------|---|--|---|-------------------------------|----------------------------|--------------------------------|--|-----------------|--|--|
| | Encas- se or | Disponi- bilités en devises étrangères | Autres dis- ponibilités en or et en devises étrangères | Etat c/remises faites par la Banque au FMI | Fonds publics portugais | Portefeuille commercial | Billets en circu- lation | Autres engagements en escudos à vue | | | Engage- ments en devises étrangères |
| | | | | | | | | Total | dont banques | dont Trésor public ¹⁾ | |
| 1964 | 10 676 | 7 199 | 9 127 | 449 | 232 | 3 292 | 21 213 | 9 595 | 6 605 | 2 017 | 220 |
| 1965 | 11 323 | 8 423 | 8 812 | 449 | 232 | 5 390 | 23 637 | 11 081 | 6 563 | 3 515 | 222 |
| 1966 | 13 911 | 7 515 | 10 281 | 561 | 200 | 5 312 | 25 320 | 11 883 | 6 382 | 4 611 | 291 |
| 1967 | | | | | | | | | | | |
| Janvier | 13 911 | 6 691 | 10 879 | 561 | 195 | 4 891 | 24 544 | 10 742 | 5 382 | 4 494 | 277 |
| Février | 13 911 | 6 422 | 10 914 | 561 | 183 | 4 807 | 24 234 | 10 366 | 5 164 | 4 383 | 349 |
| Mars | 13 911 | 6 526 | 10 669 | 561 | 174 | 4 819 | 24 390 | 10 705 | 5 712 | 4 199 | 262 |
| Avril | 13 911 | 6 239 | 10 948 | 561 | 174 | 4 601 | 24 241 | 10 370 | 5 228 | 4 013 | 146 |
| Mai | | | | | | | | | | | |

1) Compte courant et accords internationaux de coopération économique.

Banque de Suède
En millions de couronnes

109
Fort-
setzung
Suite

| Fin d'année Fin de mois | Actif | | | | Passif | | | | | |
|----------------------------|-----------------------|-----------------------|---------------|--------------------------|------------------------|------------------|-----|-----|----------------|---------------------------------|
| | Or | Avoirs sur l'étranger | Titres d'Etat | Autres effets et avances | Billets en circulation | Comptes courants | | | Dépôts à terme | Compte d'ajustement des changes |
| Total | dont avoirs de l'Etat | dont banques | | | | | | | | |
| 1964 | 978 | 3 509 | 4 707 | 104 | 8 386 | 220 | 78 | 140 | 969 | 179 |
| 1965 | 1 046 | 3 171 | 5 121 | 377 | 8 746 | 239 | 74 | 163 | 1 140 | 253 |
| 1966 | 1 049 | 3 341 | 6 064 | 46 | 9 297 | 218 | 72 | 143 | 1 277 | 362 |
| 1967 | | | | | | | | | | |
| Janvier | 1 049 | 3 120 | 4 564 | 1 166 | 8 709 | 343 | 320 | 20 | 1 263 | 364 |
| Février | 1 050 | 3 135 | 5 039 | 603 | 8 723 | 117 | 94 | 20 | 1 288 | 364 |
| Mars | 1 050 | 3 151 | 4 310 | 1 284 | 8 496 | 166 | 148 | 14 | 1 398 | 364 |
| Avril | 1 050 | 3 172 | 5 381 | 349 | 8 814 | 96 | 79 | 13 | 1 423 | 444 |
| Mai | 1 050 | 3 317 | 4 722 | 621 | 8 389 | 126 | 114 | 10 | 1 464 | 443 |
| Juin | 1 050 | 3 338 | 5 355 | 553 | 9 061 | 144 | 114 | 27 | 1 367 | 443 |

Banque centrale de la République de Turquie
En millions de livres turques

| Fin d'année Fin de mois | Actif | | | | | | Passif | | | | |
|----------------------------|-------|---------------------|--------|--------|---------------------------|--------------------------|------------------------|------------------------|--------|--------------------|-------------------------|
| | Or | Débiteurs étrangers | Effets | Titres | Avances | | Créances à liquider 1) | Billets en circulation | Dépôts | Exigibilités en or | Exigibilités en devises |
| | | | | | sur or, devises et titres | au Trésor, à court terme | | | | | |
| 1964 | 859 | 630 | 3 083 | 35 | 218 | 444 | 5 401 | 6 466 | 2 354 | 105 | 933 |
| 1965 | 1 014 | 404 | 2 999 | 26 | 222 | 1 139 | 5 399 | 7 111 | 2 571 | 112 | 796 |
| 1966 | 890 | 531 | 4 766 | 56 | 231 | 1 438 | 5 396 | 8 351 | 3 050 | 112 | 1 203 |
| 1967 | | | | | | | | | | | |
| Janvier | 890 | 422 | 4 380 | 56 | 222 | 1 438 | 5 396 | 7 950 | 3 067 | 112 | 1 027 |
| Février | 841 | 396 | 4 412 | 76 | 184 | 1 456 | 5 396 | 7 819 | 2 982 | 62 | 889 |
| Mars | 840 | 411 | 4 846 | 76 | 184 | 1 619 | 5 396 | 8 140 | 3 088 | 62 | 896 |
| Avril | 840 | 402 | 4 927 | 75 | 190 | 1 441 | 5 395 | 8 074 | 3 323 | 62 | 1 005 |
| Mai | 840 | 490 | 4 764 | 75 | 205 | 1 293 | 5 395 | 7 755 | 3 234 | 62 | 1 022 |
| Juin | 839 | 450 | 4 946 | 74 | 201 | 1 425 | 5 395 | 8 017 | 3 282 | 62 | 886 |

1) Obligations du Trésor en contrepartie des créances consolidées et Bons du Trésor en contrepartie de la différence de réévaluation.

Banque centrale de la République argentine
En millions de pesos

| Fin d'année Fin de mois | Actif | | | | | Passif | | | | |
|----------------------------|---------------|--------------------------------------|--------------------------------------|-----------------------|------------------------------|-----------------------|---------|-------|--|-------------------------------|
| | Or et devises | Avances transitaires au gouvernement | Avances diverses aux banques du pays | Valeurs mobilières 1) | Bons d'assainement bancaires | Circulation monétaire | Dépôts | | Bons hypothécaires de la Banque centrale | Engagements envers l'étranger |
| des Banques | autres | | | | | | | | | |
| 1964 | 17 736 | 48 265 | 25 608 | 156 807 | 28 967 | 272 509 | 27 558 | 1 301 | 28 | 30 015 |
| 1965 | 38 159 | 72 335 | 75 007 | 179 958 | 28 940 | 347 418 | 65 634 | 1 899 | 26 | 24 755 |
| 1966 | 42 753 | 82 235 | 73 763 | 269 657 | 28 686 | 458 566 | 71 232 | 2 696 | - | 33 422 |
| 1967 | | | | | | | | | | |
| Janvier | 41 336 | 90 617 | 63 952 | 269 123 | 28 686 | 451 221 | 76 152 | 2 532 | - | 31 966 |
| Février | 39 920 | 96 168 | 61 564 | 279 034 | 28 685 | 450 987 | 90 659 | 2 818 | - | 30 946 |
| Mars | 57 301 | 104 758 | 56 805 | 288 978 | 28 687 | 455 465 | 113 472 | 3 403 | - | 31 002 |
| Avril | 87 924 | 100 327 | 57 241 | 288 680 | 28 684 | 469 303 | 125 154 | 3 052 | - | 47 709 |
| Mai | 123 293 | 101 270 | 52 755 | 288 577 | 28 672 | 485 648 | 141 755 | 4 445 | - | 45 882 |

1) Y compris valeurs hypothécaires et industrielles.

Banque du Canada
En millions de dollars canadiens

| Fin d'année Fin de mois | Actif | | | | | Passif | | | | |
|----------------------------|-----------------------------------|------------------------------------|-------------------------------------|------------------------------------|---|------------------------------|-------------------------|----------------------------|--------|---|
| | Devises et titres étrangers | Titres émis ou garantis par l'Etat | | | Investisse- ments à l'Industriel Develop- ment Bank | Billets en circulation | Dépôts | | | Engage- ments en monnaies étrangères |
| | | Bons du Trésor | autres titres | | | | du Gouverne- ment | des Banques à Charte | autres | |
| | | | à trois ans de terme et moins | à plus de trois ans de terme | | | | | | |
| 1964 | 111 | 479 | 531 | 2 055 | 213 | 2 381 | 69 | 882 | 36 | 45 |
| 1965 | 42 | 608 | 816 | 1 993 | 240 | 2 536 | 116 | 1 034 | 35 | 31 |
| 1966 | 227 | 409 | 1 143 | 1 867 | 282 | 2 734 | 34 | 1 111 | 30 | 37 |
| 1967 | | | | | | | | | | |
| Janvier..... | 134 | 336 | 1 118 | 1 865 | 285 | 2 575 | 1 | 1 126 | 39 | 25 |
| Février..... | 84 | 355 | 1 132 | 1 916 | 286 | 2 588 | 72 | 1 069 | 33 | 29 |
| Mars..... | 53 | 396 | 1 132 | 1 914 | 288 | 2 603 | 7 | 1 148 | 30 | 20 |
| Avril..... | 87 | 426 | 1 094 | 2 011 | 297 | 2 656 | 114 | 1 175 | 31 | 27 |
| Mai..... | . | . | . | . | . | . | . | . | . | . |

109

Fort-
setzung
Sulte

South African Reserve Bank
In million Rands

| End of year End of month | Assets | | | | | Liabilities | | | | |
|-----------------------------|-----------------------------|------------------|------------------------------|---------------------------------|-----------------------|-------------|----------------------------|----------|-----------------|-------|
| | Gold Coin and Bullion | Foreign Exchange | | Domestic Bills Discounted | Loans and Advances | | Notes in Circulation | Deposits | | |
| | | Foreign Bills | Other foreign Balances | | To Govern- ment | Other | | Bankers | Govern- ment | Other |
| 1964 | 407,0 | 8,4 | 25,3 | 3,7 | - | 70,0 | 337,0 | 154,3 | 97,6 | 14,2 |
| 1965 | 301,0 | 14,1 | 37,0 | 23,5 | 7,2 | 60,2 | 355,2 | 107,0 | 73,5 | 15,3 |
| 1966 | 451,3 | 11,5 | 51,9 | 54,0 | - | 74,4 | 399,7 | 123,9 | 180,2 | 8,3 |
| 1967 | | | | | | | | | | |
| January..... | 433,3 | 2,5 | 57,0 | 57,5 | - | 87,7 | 367,3 | 126,3 | 209,7 | 7,9 |
| February..... | 411,8 | 6,2 | 50,3 | 66,5 | - | 79,7 | 368,8 | 118,3 | 202,4 | 7,9 |
| March..... | 382,4 | 6,9 | 57,8 | 29,1 | - | 75,5 | 381,1 | 128,5 | 136,4 | 19,5 |
| April..... | 368,1 | 0,0 | 51,7 | 57,1 | - | 22,5 | 374,6 | 121,2 | 85,0 | 8,7 |
| May..... | 341,2 | 6,0 | 45,3 | 63,7 | - | 40,2 | 377,5 | 114,5 | 98,8 | 8,1 |
| June..... | 331,3 | 12,3 | 63,5 | 58,9 | - | 15,0 | 384,5 | 119,5 | 95,9 | 8,3 |

Federal Reserve Banks (U.S.A.)

In million Dollars

| End of year End of month | Assets | | | | Liabilities | | |
|-----------------------------|---------------------------------|---------------------------------|--|-----|-----------------------------|----------|-------------------------------------|
| | Gold certificate reserves | Reserve Bank credit outstanding | | | Federal Reserve notes | Deposits | |
| | | Total | of which | | | Total | of which Member bank reserves |
| | | US Govern- ment securities | Discount and advances ¹⁾ | | | | |
| 1964 | 15 075 | 39 930 | 37 044 | 280 | 34 659 | 19 456 | 18 086 |
| 1965 | 13 436 | 43 340 | 40 768 | 324 | 37 074 | 19 620 | 18 447 |
| 1966 | 12 678 | 47 177 | 44 282 | 366 | 39 339 | 20 957 | 19 779 |
| 1967 | | | | | | | |
| January..... | 12 678 | 45 602 | 43 464 | 144 | 38 098 | 20 171 | 18 773 |
| February..... | 12 626 | 45 799 | 43 971 | 278 | 38 283 | 19 879 | 18 916 |
| March..... | 12 611 | 46 507 | 44 908 | 152 | 38 256 | 20 561 | 19 148 |
| April..... | 12 604 | 47 264 | 45 460 | 220 | 38 368 | 21 350 | 19 410 |
| May..... | 12 608 | 47 799 | 46 066 | 485 | 39 022 | 20 844 | 19 634 |
| June ²⁾ | 12 593 | . | 46 178 | 260 | 39 351 | 20 798 | 19 001 |

¹⁾ Including industrial loans and Acceptances.

²⁾ Last Wednesday.

Ausweise der Bank für Internationalen Zahlungsausgleich, Basel
Situations de la Banque des Règlements internationaux, Bâle

In Millionen Goldfranken¹⁾ – En millions de francs or¹⁾

110

| Fin d'année Fin de mois | Actif | | | | | | | | |
|----------------------------|--------------------------|---|-------------------------------|---|--|-------------------------|----------------------|---------------|-----------------------|
| | Or en lingots et monnayé | Espèces en caisse et avoirs bancaires à vue | Bons du Trésor réescomptables | Effets et titres remobilisables sur demande | Dépôts à terme et avances (or et monnaies) | Autres effets et titres | | Actifs divers | Créance ²⁾ |
| | | | | | | Or | Monnaies | | |
| 1963 | 1 603,3 | 40,0 | 729,3 | 96,0 | 1 665,6 | 271,5 | 922,8 | 1,3 | 68,3 |
| 1964 | 3 205,6 | 42,3 | 597,8 | 62,3 | 1 751,8 | 395,3 | 1 030,6 | 1,5 | 68,3 |
| 1965 | 2 283,2 | 682,9 | 81,9 | 124,8 | 2 934,7 | 415,9 | 1 599,3 | 0,5 | 68,3 |
| 1966 | | | | | | | | | |
| Mai | 2 824,1 | 76,0 | 71,4 | 124,5 | 2 589,8 | 420,8 | 1 168,7 | 7,1 | – |
| Juin | 2 811,2 | 586,3 | 71,3 | 124,6 | 2 447,9 | 421,5 | 1 183,8 | 6,0 | – |
| Juillet | 2 527,3 | 1 428,5 | 291,5 | 125,4 | 2 252,7 | 422,4 | 1 128,4 | 5,3 | – |
| Août | 2 520,3 | 1 643,6 | 295,0 | 125,5 | 2 330,5 | 422,4 | 1 045,6 | 4,6 | – |
| Septembre .. | 2 913,3 | 2 104,3 | 289,6 | 123,9 | 2 030,2 | 419,4 | 889,1 | 3,8 | – |
| Octobre | 2 991,3 | 885,0 | 293,9 | 88,7 | 2 906,0 | 419,0 | 812,8 | 3,3 | – |
| Novembre ... | 2 985,3 | 940,6 | 294,4 | 89,2 | 2 965,3 | 419,6 | 767,1 | 2,7 | – |
| Décembre ... | 2 582,6 | 975,2 | 70,4 | 74,9 | 4 108,3 | 419,3 | 865,3 | 2,4 | – |
| 1967 | | | | | | | | | |
| Janvier | 3 095,2 | 598,0 | 294,0 | 75,1 | 3 448,4 | 419,3 | 827,1 | 1,8 | – |
| Février | 3 052,7 | 603,8 | 67,7 | 75,6 | 3 756,2 | 419,9 | 857,6 | 1,4 | – |
| Mars | 3 095,9 | 155,5 | 70,5 | 74,2 | 3 551,1 | 420,1 | 863,6 | 1,1 | – |
| Avril | 3 270,0 | 153,8 | 68,8 | 74,4 | 3 488,9 | 421,2 | 987,1 | 1,0 | – |
| Mai | 3 362,4 | 50,0 | 67,5 | 74,9 | 3 543,9 | 420,8 | 1 058,7 | 0,8 | – |
| Juin | 2 736,3 | 56,1 | 628,4 | 75,5 | 4 089,5 | 421,3 | 1 059,4 | 0,7 | – |
| | Passif | | | | | | | | Total du bilan |
| | Capital versé | Réserves | Dépôts (or) | Dépôts (monnaies) | | Effets | Divers ³⁾ | | |
| | | | | Banques centrales | Autres déposants | | | | |
| 1963 | 125,0 | 25,4 | 2 732,6 | 1 877,1 | 302,9 | 77,3 | 257,8 | 5 398,1 | |
| 1964 | 125,0 | 25,8 | 3 757,3 | 2 202,1 | 351,8 | 415,3 | 278,2 | 7 155,5 | |
| 1965 | 125,0 | 25,8 | 4 409,8 | 2 587,2 | 355,4 | 385,0 | 303,3 | 8 191,5 | |
| 1966 | | | | | | | | | |
| Mai | 125,0 | 25,8 | 3 359,9 | 2 860,4 | 276,8 | 343,8 | 290,7 | 7 282,4 | |
| Juin | 125,0 | 25,8 | 3 822,2 | 2 777,3 | 302,0 | 306,5 | 293,8 | 7 652,6 | |
| Juillet | 125,0 | 25,8 | 4 180,6 | 2 884,3 | 393,9 | 290,5 | 281,4 | 8 181,5 | |
| Août | 125,0 | 25,8 | 4 133,0 | 3 154,2 | 377,6 | 288,6 | 283,3 | 8 387,5 | |
| Septembre .. | 125,0 | 25,8 | 4 249,9 | 3 392,7 | 403,9 | 289,7 | 286,6 | 8 773,6 | |
| Octobre | 125,0 | 25,8 | 4 259,6 | 3 039,4 | 371,2 | 287,4 | 291,6 | 8 400,0 | |
| Novembre ... | 125,0 | 25,8 | 4 248,8 | 3 175,7 | 303,3 | 291,2 | 294,4 | 8 464,2 | |
| Décembre ... | 125,0 | 25,8 | 4 303,2 | 3 816,6 | 238,9 | 284,4 | 304,5 | 9 098,4 | |
| 1967 | | | | | | | | | |
| Janvier | 125,0 | 25,8 | 4 353,5 | 3 137,2 | 517,6 | 291,4 | 308,4 | 8 758,9 | |
| Février | 125,0 | 25,8 | 4 358,8 | 3 278,2 | 444,2 | 292,3 | 310,6 | 8 834,9 | |
| Mars | 125,0 | 25,8 | 3 561,2 | 3 599,9 | 309,7 | 293,4 | 317,0 | 8 232,0 | |
| Avril | 125,0 | 25,8 | 3 578,5 | 3 690,7 | 329,1 | 396,9 | 319,2 | 8 465,2 | |
| Mai | 125,0 | 25,8 | 4 049,3 | 2 960,8 | 570,0 | 528,6 | 319,5 | 8 579,0 | |
| Juin | 125,0 | 45,3 | 3 970,8 | 3 687,6 | 398,8 | 530,2 | 309,5 | 9 067,2 | |

1) Einheiten zu 0,290 322 58 Gramm Feingold. – Unités de 0,290 322 58 gramme d'or fin.

2) Créance au titre de la Convention du 29 novembre 1965 avec la République fédérale d'Allemagne; jusqu'à fin février 1966: Fonds propres utilisés en exécution des accords de La Haye de 1930 pour placements en Allemagne.

3) Provision pour charges éventuelles et postes divers.

**Internationale Bank für Wiederaufbau und Förderung der Wirtschaft
Banque Internationale pour la Reconstruction et le Développement**

In Millionen Dollar - En millions de dollars

111

| Bilanzposten | 30. September 1966 30 Septembre 1966 | 31. Dezember 1966 31 Décembre 1966 | Postes du bilan |
|---|---|---------------------------------------|--|
| Aktiven | | | Actif |
| Gold (zu 35 \$ die Feinunze) | — | — | Or (à 35 \$ l'once de fin) |
| Guthaben bei Banken und andern Depositären | | | Créances sur banques et autres dépositaires |
| In Währungen der Mitgliedstaaten | 147,2 | 143,4 | En monnaies des Etats-membres |
| In Währungen von Nicht-Mitgliedstaaten | 2,3 149,5 | 2,6 146,0 | En monnaies des Etats non membres |
| Anlagen | | | Placements |
| Regierungsobligationen | | | Obligations de gouvernement |
| Vereinigte Staaten | 548,8 | 446,8 | Etats-Unis |
| Andere | — | — | Autres |
| Auf Zeit | 527,4 | 527,6 | A terme |
| Aufgelaufene Zinsen | 21,2 1 097,4 | 18,7 993,1 | Intérêts courus |
| Auf Rechnung des gezeichneten Kapitals ausstehende Beträge | | | A recevoir sur le capital souscrit |
| In Dollar der Vereinigten Staaten | — | — | En dollars des Etats-Unis |
| In andern Mitgliedwährungen ¹⁾ | 366,5 366,5 | 359,9 359,9 | En monnaies des autres Etats-membres ¹⁾ |
| Ausstehende Darlehen im Besitz der Bank | 6 599,0 | 6 805,1 | Prêts en cours détenus par la Banque |
| Aufgelaufene Zinsen und Gebühren | 59,9 | 67,9 | Intérêts courus et commissions |
| Andere Aktiven und Debitoren | 01,2 | 58,0 | Autres actifs et montants à recevoir |
| Anlagen des Spezialreservefonds | 289,9 | 290,1 | Fonds de la réserve spéciale |
| Anlagen des Personal-Pensionsfonds | 27,0 | 28,5 | Placements du fonds de retraite du personnel |
| Total | 8 650,4 | 8 748,6 | Total |
| Passiven | | | Passif |
| Aufgelaufene Zinsen | 31,6 | 45,2 | Intérêts courus |
| Nicht ausbez. Darlehensverpflichtungen .. | 2 257,3 | 2 291,4 | Solde non versé sur prêts |
| Konsolidierte Schuld | | | Dette consolidée |
| In Dollar der Vereinigten Staaten | 2 116,4 | 2 131,7 | En dollars des Etats-Unis |
| In Schweizerfranken | 174,8 | 174,0 | En francs suisses |
| In andern Währungen | 565,4 2 856,6 | 563,6 2 869,3 | En autres monnaies |
| Spezialreserve | 289,9 | 290,1 | Réserve spéciale |
| Ordentliche Reserve | 731,6 | 731,6 | Réserve générale |
| Reserve für Personal-Pensionsfonds | 27,0 | 28,5 | Réserve pour retraite du personnel |
| Sonstige Passiven | 195,7 | 230,1 | Divers |
| Kapital | | | Capital |
| Aktienkapital | 22 606,8 | 22 623,5 | Capital social autorisé |
| Abzüglich nicht einbezahltes Aktien- kapital | 20 346,1 2 260,7 | 20 361,1 2 262,4 | A déduire la partie non appelée des souscriptions |
| Total | 8 650,4 | 8 748,6 | Total |

¹⁾ Nicht übertragbare, unverzinsliche Sicht-Schuldscheine. — Bons à vue, non négociables, ne portant pas intérêt.

Internationaler Währungsfonds - Fonds monétaire international

In Millionen Dollar - En millions de dollars

112

| Bilanz - Bilan | | | | | | | |
|--|-----------------|-----------------|-----------------|-----------------|-----------------|-----------------|--|
| Bilanzposten | 30. 4. 1962 | 30.4.1963 | 30. 4. 1964 | 30.4.1965 | 31.10.1966 | 31.1. 1967 | Postes du bilan |
| Aktiven | | | | | | | Actif |
| Gold (zu 35 \$ die Feinunze) | 2 099,2 | 2 227,6 | 2 334,0 | 2 217,3 | 2 903,0 | 2 913,7 | Or (à 35 \$ l'once de fin) |
| Anlagen | 800,0 | 800,0 | 800,0 | 800,0 | 800,0 | 800,0 | Investissements |
| Guthaben in konvertierbaren und nichtkonvertierbaren Wäh- rungen | 11 539,9 | 11 599,3 | 11 758,1 | 12 739,3 | 17 603,8 | 17 646,2 | Avoirs en monnaies convertibles et non convertibles |
| Ausstehendes Kapital der Mit- gliedstaaten | 744,5 | 775,3 | 992,5 | 903,9 | 821,7 | 821,7 | Souscriptions à recevoir des Etats-membres |
| Sonstige Aktiven | 64,2 | 64,8 | 17,6 | 31,8 | 117,1 | 112,0 | Autres postes de l'actif |
| Total | 15 247,8 | 15 467,0 | 15 902,2 | 16 692,3 | 22 245,6 | 22 293,6 | Total |
| Passiven | | | | | | | Passif |
| Genehmigtes Kapital der Mitglied- staaten | 15 056,9 | 15 231,2 | 15 614,8 | 15 993,1 | 20 646,8 | 20 671,0 | Souscriptions autorisées des Etats-membres |
| Reserven | 136,8 | 183,3 | 234,0 | 290,1 | 413,0 | 436,7 | Réserves |
| Kreditaufnahmen ¹⁾ | - | - | - | 405,0 | 1 180,0 | 1 180,0 | Emprunts ¹⁾ |
| Sonstige Passiven | 54,1 | 52,5 | 53,4 | 4,1 | 5,8 | 5,9 | Autres postes du passif |
| Total | 15 247,8 | 15 467,0 | 15 902,2 | 16 692,3 | 22 245,6 | 22 293,6 | Total |

Verkehr einiger Mitglieder - Relations de quelques Etats-membres

Stand Ende Mai 1967 - Montant à fin mai 1967

| Länder | Einbezahlte Beteiligungen Souscriptions versées | | Transaktionen (netto) Transactions (nettes) | | | Bestände des Fonds an Mitglie- derwährungen Avoirs du Fonds en monnaies des pays-membres | | Pays |
|---------------------------|--|----------------------|--|--------------|---|---|-----------------------------|--------------------------|
| | Gold | Mitglied- währung | Bezüge beim Fonds | Andere | Kreditauf- nahmen des Fonds ¹⁾ | Zunahme seit 1. März 1947 | Bestand am | |
| | Or | Monnaie nationale | Utilisation du Fonds | Autres | Emprunts contrac- tés par le Fonds ¹⁾ | Augmen- tation depuis le 1er mars 1947 | Montant au 31.5. 1967 | |
| Argentinien | 87,5 | 262,5 | 97,5 | - | - | 360,0 | 360,0 | Argentine |
| Australien | 124,9 | 375,1 | - 75,4 | - | - | 299,5 | 299,5 | Australie |
| Belgien | 105,5 | 316,5 | - 233,1 | - | 37,5 | - 48,0 | 120,8 | Belgique |
| Brasilien | 87,5 | 262,5 | 97,0 | 0,3 | - | 359,8 | 359,8 | Brésil |
| Deutschland-West | 300,0 | 900,0 | - 776,2 | - | 167,5 | 291,2 | 291,2 | Allemagne occidentale |
| Frankreich | 246,2 | 738,8 | - 666,8 | - | 140,0 | - 233,9 | 211,5 | France |
| Großbritannien | 609,8 | 1 830,2 | 1 872,6 | 89,3 | - | 2 702,6 | 3 792,1 | Grande-Bretagne |
| Indien | 115,0 | 635,0 | 417,6 | 56,9 | - | 737,0 | 1 109,5 | Inde |
| Italien | 156,2 | 468,8 | - 747,8 | - | 315,0 | 35,9 | 35,9 | Italie |
| Japan | 181,3 | 543,7 | - 82,9 | 1,8 | 25,0 | 487,6 | 487,6 | Japon |
| Kanada | 185,0 | 555,0 | - 263,4 | - | 35,0 | 101,5 | 326,5 | Canada |
| Niederlande | 130,0 | 390,0 | - 251,9 | - | 37,5 | - 30,8 | 175,5 | Pays-Bas |
| Schweden | 56,2 | 168,8 | - 92,6 | - | 17,5 | 93,7 | 93,7 | Suède |
| Südafrika, Republik | 50,0 | 150,0 | - 10,0 | - | - | 65,0 | 140,0 | Rép. de l'Afrique du Sud |
| Vereinigte Staaten | 1 290,0 | 3 870,0 | 854,5 | 70,0 | - | 2 732,7 | 4 794,5 | Etats-Unis |
| Übrige Mitglieder | 1 123,7 | 3 798,5 | 1 197,3 | 7,2 | - | 4 638,8 | 5 003,0 | Autres Etats-membres |
| Total | 4 848,8 | 15 265,4 | 1 336,4 | 224,3 | 775,0 | 12 592,6 | 17 601,1 | Total |

¹⁾ Auf Grund der «Allgemeinen Kreditvereinbarungen» vom Januar 1962.
En vertu des «Arrangements généraux de crédit» de janvier 1962.

**WÄHRUNGSRESERVEN UND GELDUMLAUF IM AUSLAND
RÉSERVES MONÉTAIRES ET CIRCULATION MONÉTAIRE A L'ÉTRANGER**

Geldumlauf in den Vereinigten Staaten - Circulation monétaire aux Etats-Unis

In Millionen Dollar — En millions de dollars

| Jahresende Monatsende Fin d'année Fin de mois | Umlauf an Banknoten, Zertifikaten und Staatsnoten Billets de banque, certificats et billets d'Etat en circulation | | | | | | | Gesamter Geldumlauf |
|--|--|---|---------------------------|----------------------|------------------------|-----------------------------------|--------|---|
| | Federal Reserve Notes | Federal Reserve Bank Notes and National Bank Notes | United States Notes | Gold certificates | Silver certificates | In process of retirement | Total | Total de la circulation monétaire |
| 1964 | 34 573 | - | 299 | - | 1 231 | 110 | 36 213 | 39 619 |
| 1965 | 36 973 | - | 299 | - | 651 | 105 | 38 028 | 42 056 |
| 1966 | 39 231 | - | 305 | - | 558 | 89 | 40 183 | 44 663 |
| 1967 | | | | | | | | |
| Jan. - Jan. | 37 962 | - | 299 | - | 553 | 89 | 38 903 | 43 363 |
| Feb. - Fév. | 38 164 | - | 300 | - | 551 | 89 | 39 104 | 43 585 |
| März - Mars | 38 127 | - | 302 | - | 548 | 88 | 39 065 | 43 583 |
| Apr. - Avr. | 38 244 | - | 301 | - | 547 | 88 | 39 180 | 43 730 |
| Mai - Mai | . | . | . | . | . | . | . | 44 194 ¹⁾ |
| Juni - Juin | . | . | . | . | . | . | . | 44 574 ¹⁾ |

¹⁾ Provisorische Angabe. — Chiffre provisoire.

113

Papiergeldumlauf in einigen Ländern - Billets en circulation dans différents pays

In Millionen der Landeswährung — En millions d'unités monétaires nationales

| Jahresende Monatsende Fin d'année Fin de mois | Schweiz Suisse Fr. | Belgien Belgique b. Fr. | Deutschland- West Allemagne occidentale DM | Frankreich France F | Groß- britannien Grande- Bretagne £ | Italien Italie L. | Niederlande Pays-Bas Fl. | Schweden Suède Kr. |
|--|--------------------------|-------------------------------|--|---------------------------|---|-------------------------|--------------------------------|--------------------------|
| 1964 | 9 722 | 156 446 | 27 692 | 59 544 | 2 733 | 3 914 094 | 6 986 | 8 386 |
| 1965 | 10 043 | 165 658 | 29 456 | 63 900 | 2 929 | 4 282 433 | 7 753 | 8 746 |
| 1966 | 10 651 | 170 520 | 30 770 | 66 998 | 3 063 | 4 595 194 | 8 314 | 9 297 |
| 1967 | | | | | | | | |
| Jan. - Jan. | 9 825 | 168 048 | 29 496 | 65 137 | 2 837 | 4 183 640 | 7 954 | 8 709 |
| Feb. - Fév. | 9 956 | 167 368 | 30 162 | 64 019 | 2 860 | 4 119 726 | 8 009 | 8 723 |
| März - Mars | 10 092 | 166 217 | 30 333 | 65 891 | 2 942 | 4 182 026 | 7 998 | 8 496 |
| Apr. - Avr. | 10 165 | 172 483 | 31 003 | 66 760 | 2 913 | 4 202 458 | 7 907 | 8 814 |
| Mai - Mai | 10 038 | 170 501 | 30 443 | 64 761 | 2 964 | 4 225 136 | 8 341 | 8 389 |
| Juni - Juin | 10 290 | 173 348 | 31 198 | 67 868 | 2 969 | . | 8 481 | 9 061 |

114

Goldbestände in einigen Ländern - Réserves d'or dans différents pays

In Millionen der Landeswährung — En millions d'unités monétaires nationales

| Jahresende Monatsende Fin d'année Fin de mois | Schweiz Suisse Fr. | Belgien Belgique b. Fr. | Deutschland- West Allemagne occidentale DM | Frankreich France F | Italien Italie L. | Niederlande Pays-Bas Fl. | Schweden Suède Kr. | Vereinigte Staaten Etats-Unis \$ |
|--|--------------------------|-------------------------------|--|---------------------------|-------------------------|--------------------------------|--------------------------|---|
| 1964 | 11 794 | 72 555 | 16 731 | 4 322 | 1 000 000 | 6 080 | 978 | 15 471 |
| 1965 | 13 164 | 77 913 | 17 371 | 4 322 | 1 502 291 | 6 327 | 1 046 | 13 806 |
| 1966 | 12 297 | 76 233 | 16 905 | 4 322 | 1 508 704 | 6 234 | 1 049 | 13 235 |
| 1967 | | | | | | | | |
| Jan. - Jan. | 11 592 | 76 179 | 16 897 | 4 322 | 1 507 571 | 6 234 | 1 049 | 13 202 |
| Feb. - Fév. | 11 588 | 76 144 | 16 893 | 4 322 | 1 507 150 | 6 235 | 1 050 | 13 161 |
| März - Mars | 11 596 | 76 215 | 16 914 | 4 322 | 1 509 908 | 6 235 | 1 050 | 13 184 |
| Apr. - Avr. | 11 439 | 76 250 | 16 922 | 4 322 | 1 511 063 | 6 235 | 1 050 | 13 234 |
| Mai - Mai | 11 335 | 76 189 | 16 917 | 4 322 | 1 510 312 | 6 236 | 1 050 | 13 214 |
| Juni - Juin | 12 253 | 76 067 | 16 907 | 4 322 | . | 6 236 | 1 050 | . |
| Bewertung je Kilo fein Evaluation par kilo de fin | 4 869,80 | 56 263,7994 | 4 501,104 | 5 555,555 | 703 297,00 | 4 073,499 | 5 821,29 | 1 125,276 |

115

Offizielle Währungsreserven einiger Länder - Réserves monétaires officielles de différents pays
116

| Jahresende Monatsende Fin d'année Fin de mois | Alle Länder - Tous les pays | | | Internationale Institutionen ¹⁾ Institutions Internationales ¹⁾ | Zusammen En tout | Frankreich France | Italien Italie | Groß- britannien Grande- Bretagne | Niederlande Pays-Bas |
|--|-----------------------------|--------------------|------------|--|---------------------|----------------------|-------------------|--|-------------------------|
| | Total | Devisen Devises | Gold Or | In Millionen Dollar - En millions de dollars | | | | | |
| | | | | | | | Mio £ | Mio Fl. | |
| 1964 | 64 255 | 23 410 | 40 845 | 2 172 | 43 015 | 5 105 | 3 678 | 827 | 7 653 |
| 1965 | 64 740 | 22 890 | 41 850 | 1 375 | 43 225 | 5 459 | 4 251 | 1 073 | 7 459 |
| 1966 | | | | | | | | | |
| Mai - Mai | . | . | . | . | . | 5 724 | . | 1 219 | 7 033 |
| Juni - Juin | 64 255 | 23 370 | 40 885 | 2 407 | 43 290 | 5 821 | 4 177 | 1 170 | 6 921 |
| Juli - Juil. | . | . | . | . | . | 5 967 | . | 1 145 | 7 246 |
| Aug. - Août | . | . | . | . | . | 5 958 | . | 1 126 | 7 248 |
| Sep. - Sep. | 64 340 | 23 490 | 40 850 | 2 381 | 43 230 | 5 893 | 4 123 | 1 129 | 7 166 |
| Okt. - Oct. | . | . | . | . | . | 5 856 | . | 1 149 | 7 227 |
| Nov. - Nov. | . | . | . | . | . | 5 798 | . | 1 172 | 7 345 |
| Dez. - Déc. | 65 165 | 24 260 | 40 905 | 2 279 | 43 185 | 5 745 | 4 026 | 1 107 | 7 406 |
| 1967 | | | | | | | | | |
| Jan. - Jan. | . | . | . | . | . | 5 710 | 3 842 | 1 118 | 7 117 |
| Feb. - Fév. | . | . | . | . | . | 5 716 | 3 806 | 1 132 | 7 219 |
| März - Mars | 63 995 | 23 575 | 40 420 | 2 697 | 43 115 | 5 705 | 3 858 | 1 164 | 7 230 |
| Apr. - Avr. | . | . | . | . | . | 5 722 | 3 961 | 1 216 | 7 222 |
| Mai - Mai | . | . | . | . | . | 5 748 | 4 034 | 1 055 | 7 498 |
| Juni - Juin | . | . | . | . | . | 5 772 | . | 1 012 | 7 604 |

¹⁾ Internationaler Währungsfonds, Europäisches Währungsabkommen, Bank für Internationalen Zahlungsausgleich.
Fonds Monétaire International, Accord Monétaire Européen, Banque des Règlements Internationaux.

Index der Geldversorgung - Indice de la masse monétaire

Ende - Fin 1958 = 100

117

| Jahresende Quartalsende Fin d'année Fin de trimestre | Schweiz Suisse | Belgien Belgique | Deutschland- West Allemagne occidentale | Frankreich France | Groß- britannien Grande- Bretagne | Italien Italie | Nieder- lande Pays-Bas | Oesterreich Autriche | Vereinigte Staaten Etats-Unis |
|---|-------------------|---------------------|--|----------------------|--|-------------------|------------------------------|-------------------------|-------------------------------------|
| 1963 | 159 | 133 | 157 | 198 | 117 | 203 | 141 | 150 | 110 |
| 1964 | 169 | 142 | 170 | 214 | 123 | 218 | 152 | 161 | 114 |
| 1965 | 176 | 152 | 183 | 234 | 133 | 251 | 169 | 175 | 119 |
| 1966 | | | | | | | | | |
| März - Mars | 170 | 150 | 175 | 232 | 132 | 248 | 168 | 173 | 114 |
| Juni - Juin | 173 | 157 | 182 | 241 | 133 | 257 | 183 | 182 | 115 |
| Sep. - Sep. | 172 | 154 | 181 | 244 | 135 | 264 | 177 | 186 | 116 |
| Dez. - Déc. | 182 | 162 | 186 | 252 | 138 | 285 | 181 | 183 | 122 |
| 1967 | | | | | | | | | |
| März - Mars | 177 | 156 | 178 | 248 | 135 | . | 180 | 180 | 118 |

Bargeld und Sichteinlagen. - Numéraire et dépôts à vue.

Goldproduktion - Production d'or

In Millionen Dollar - En millions de dollars

118

| Monat Mois | Total ¹⁾ | | | Südafrika Afrique du Sud | | Kanada Canada | | Vereinigte Staaten Etats-Unis | |
|----------------------------|---------------------|---------|---------|-----------------------------|-------|------------------|------|----------------------------------|------|
| | 1963 | 1964 | 1965 | 1966 | 1967 | 1966 | 1967 | 1964 | 1965 |
| Jan. - Jan. | . | . | . | 91,2 | 89,5 | 9,7 | 8,7 | . | . |
| Feb. - Fév. | . | . | . | 87,8 | 87,8 | 9,7 | 8,9 | . | . |
| März - Mars | . | . | . | 90,5 | 89,5 | 10,3 | 9,1 | . | . |
| Apr. - Avr. | . | . | . | 90,8 | . | 10,3 | . | . | . |
| Mai - Mai | . | . | . | 91,9 | . | 10,4 | . | . | . |
| Juni - Juin | . | . | . | 89,3 | . | 9,2 | . | . | . |
| Juli - Juil. | . | . | . | 89,4 | . | 9,3 | . | . | . |
| Aug. - Août | . | . | . | 90,1 | . | 9,2 | . | . | . |
| Sep. - Sep. | . | . | . | 91,7 | . | 9,2 | . | . | . |
| Okt. - Oct. | . | . | . | 89,7 | . | 9,1 | . | . | . |
| Nov. - Nov. | . | . | . | 90,8 | . | 8,7 | . | . | . |
| Dez. - Déc. | . | . | . | 87,7 | . | 9,6 | . | . | . |
| Jahr - Année ²⁾ | 1 355,0 | 1 405,0 | 1 440,0 | 1 080,8 | | 114,6 | | 51,4 | 58,6 |
| Jan. bis März | . | . | . | 269,5 | 266,8 | 29,7 | 26,7 | . | . |
| Jan. à Mars | . | . | . | | | | | . | . |

¹⁾ Ohne USSR, übriges Osteuropa, Chinesisches Festland und Nordkorea. - Sans l'URSS, le reste de l'Europe orientale, la Chine continentale et la Corée du nord.

²⁾ Das Jahresergebnis stimmt mit der Summe der Monatsergebnisse nicht genau überein. - Le total annuel ne correspond pas exactement à la somme des résultats mensuels.

INDEX ALPHABÉTIQUE

| | Tabl. | | Tabl. | | Tabl. |
|--|----------------|--|-------------------|--|--------------------|
| Actions: Emissions | 31-33, 36, 37c | Importation des princ. marchandises | 69 | Investissements en constructions... | 96 |
| Indice: à l'étranger | 28 | Importation par pays | 71 | Lettres de gage | 38 |
| en Suisse | 24 | Indice des prix du com. extér. | 67 | Marché du travail | 100-103 |
| Remboursements | 34, 35, 36 | Indice des quantités du comm. extér. 68 | | Masse monétaire | 117 |
| Activité: Bâtiment | 97 | par catégories d'utilisation | 66 | Mouvement: Bourses | 44-46 |
| Commerce de détail | 104 | Résultats annuels | 62, 64 | Chambres de compensation | 51, 52 |
| Industrie | 100, 101 | Résultats mensuels | 63, 65 | Clearing des titres | 49 |
| Agriculture: | | Service réglémenté des paiements | 73 | Comptes de chèques et virements | |
| Indice des prix des agents de la | | Confédération: Encaisse or | 3 | postaux | 50 |
| production agricole | 75, 78, 89 | Impôts | 53-54b, 60 | Comptes de virements de la Banque | |
| Indice et prix des produits agri- | | Situation financière | 55-57 | nationale suisse | 48 |
| coles | 75, 79, 90 | Constructions | 96, 97 | Touristique | 108 |
| Produits d'origine animale | 98 | Cours: de billets de banque | 14 | Navigation sur le Rhin | 107 |
| Argent au jour le jour | 19 | de clearing avec l'étranger | 12 | Numéraire | 47 |
| Assurance-vieillesse et survivants .. | 39 | des devises | 13, 15 | Obligations: de caisse, taux des | 21 |
| Avances sur nantissement: | | des fonds d'Etat fédéraux | 25 | Emissions | 29, 30, 33, 36-37b |
| Taux officiels | 18 | en vertu de l'Accord Monétaire | | Indice | 23, 26 |
| Balance commerc. de la Suisse | 62, 63, 71 | Européen | 11 | Rendement | 23, 27 |
| Balance des revenus | 72 | Demandes d'emploi | 102, 103 | Or: Banque nationale suisse | 1, 2 |
| Banque des Règlements internat. | 110 | Dépôts à trois mois | 19 | Banques étrangères, etc. | 109, 110 |
| Banque Internat. pour la Reconst- ruction et le Développement | 111 | Dépôts à vue | 47 | 112, 115, 116 | |
| Banque nationale suisse: | | Dette publique: Confédération | 57 | Confédération | 3 |
| Couverture des engagements | 8 | Douanes, recettes des | 53, 54 | Prix | 16 |
| Crédits accordés | 4 | Droits de timbre fédéraux | 53, 54a | Production | 118 |
| Réserves monétaires | 2 | Emissions | 29-37c | Paiements avec l'étranger | 73, 74 |
| Situations | 1 | Emprunts: Conversions | 33, 36 | Parités monétaires | 9-11 |
| Taux d'avances s. nantissement .. | 18 | Cours d'emprunts fédéraux | 25 | Prix à la consommation: | |
| Taux d'escompte | 17 | Indice des emprunts étrangers .. | 26 | Indice: à l'étranger | 88 |
| Virements | 48 | Remboursements | 34, 35, 36 | en Suisse | 77, 86-88 |
| Banques cantonales: Bilans | 40, 41 | Rendement à l'étranger | 27 | Prix: de l'argent à Londres et à | |
| Taux d'intérêt | 21, 22 | en Suisse | 23 | New York | 84 |
| Banques d'émission étrangères: | | Energie électrique | 99 | de l'or | 16 |
| Situations | 109 | Epargne, taux des dépôts d' | 22 | des produits agricoles | 90 |
| Taux officiels | 17 | Escompte: Taux officiel | 17 | du commerce en gros | 84 |
| Banques locales, bilans | 40, 41 | Taux du marché monétaire: | | Evolution des | 75 |
| Bâtiment | 97 | à l'étranger | 20 | Produit national brut | 94 |
| Bilans de banques suisses | 40-42 | en Suisse | 19 | PTT: Chèques et virements | 50 |
| Billets en circulation: | | Exportations | 62-68, 70, 71 | Résultats d'exploitation | 59 |
| à l'étranger | 109, 113, 114 | Finances: Cantons | 60, 61 | Trafic de l'entreprise | 106 |
| en Suisse | 1, 5, 6, 8 | Confédération | 53-59 | Remboursements | 34, 35, 36 |
| Bourse: | | Villes | 60, 61 | Rendement: | |
| Cours des fonds d'Etat fédéraux .. | 25 | Fonds de compensation de l'AVS .. | 39 | des droits de timbre fédéraux .. | 53, 54a |
| Indices | 23, 24, 26 | Fonds monétaire international | 112 | des impôts fédéraux | 53-54b |
| Mouvements | 44-46 | Grandes banques: Bilans | 40-42 | d'obligations | 23, 27 |
| Cantons, situation financière | 60, 61 | Dépôts à trois mois | 19 | Réserves monétaires: | |
| Centrales de lettres de gage | 38 | Taux d'int. des bons de caisse ... | 21 | Banque nationale suisse | 2 |
| Chambres de compensation | 51, 52 | Hôtellerie | 108 | Etranger | 116 |
| Changes: Cours de billets de banque | 14 | Hypothèques, taux des | 22 | Salaires | 91-93 |
| Cours de clearing | 12 | Importations | 62-69, 71 | Situations de banques: | |
| Cours des devises | 13, 15 | Impôts fédéraux | 53-54b | Banque des Règlements internat. . | 110 |
| Cours en vertu de l'Accord Moné- taire Européen | 11 | Indice: | | Banque Internat. pour la Recons- truction et le Développement ... | 111 |
| Parités | 9-11 | de la production industrielle | 95 | Banque nationale suisse | 1, 2, 4-8 |
| Chemins de fer fédéraux: | | des actions à l'étranger | 28 | Banques d'émission étrangères .. | 109 |
| Quantités transportées | 105 | des actions en Suisse | 24 | Fonds monétaire international | 112 |
| Résultats d'exploitation | 58 | des emprunts étrangers | 26 | Taux: d'avances sur nantissement .. | 18 |
| Chèques et virements postaux | 50 | des obligations | 23, 26 | de l'argent au jour le jour | 19 |
| Chômage | 102, 103 | des prix à la consommation: | | d'épargne | 22 |
| Circulation des billets: | | à l'étranger | 88 | d'escompte officiel | 17 |
| Banque nationale suisse | 1, 5, 6, 8 | en Suisse | 77, 86-88 | des obligations de caisse | 21 |
| Banques centrales étrang. | 109, 113, 114 | des prix de gros: à l'étranger | 85 | du marché monétaire | 19, 20 |
| Clearing: Cours de | 12 | en Suisse | 75, 76, 80-83, 85 | hors banque | 19 |
| des titres | 49 | des prix: | | hypothécaire | 22 |
| Commerce de détail | 104 | des agents de la prod. agric. 75, 78, 89 | | Timbre, droit de | 53, 54a |
| Commerce extérieur: | | des marchés mondiaux | 85 | Tourisme | 108 |
| Exportation des princ. marchandises | 70 | des produits agric. | 75, 79, 90 | Trafic des ports de Bâle | 107 |
| Exportation par pays | 71 | du commerce extérieur | 67 | Trusts d'investissement | 43 |
| | | des produits d'origine animale | 98 | Villes, situation financière | 60, 61 |
| | | des quantités du commerce extér. . | 68 | Virements: | |
| | | Industrie: Degré d'activité | 100, 101 | de la Banque nationale suisse | 48 |
| | | Indice des actions | 24, 28 | postaux | 50 |
| | | Production | 95 | | |
| | | Salaires | 91-93 | | |

Verzeichnis der Quellen und Erhebungsstellen – Indication des sources

| Quellen | Tabellen – Tableaux | Sources |
|---|--|---|
| Ausweise zentraler Notenbanken | 109, 114–116 | Situations des banques centrales d'émission |
| Bilanzen der Kantonalbanken, Großbanken und Lokalbanken | 40–42 | Bilans des banques cantonales, des grandes banques et des banques locales |
| Bulletin d'Information et de Documentation de la Banque Nationale de Belgique | 27 | Bulletin d'Information et de Documentation de la Banque Nationale de Belgique |
| Bundesblatt | 53–55 | Feuille fédérale |
| Die Volkswirtschaft | 72, 75–77, 80–83, 86, 87, 91–93, 97, 102–104 | La Vie économique |
| Federal Reserve Bulletin | 109, 113, 115, 118 | Federal Reserve Bulletin |
| International Financial Statistics, Washington | 9, 112, 116, 117 | International Financial Statistics, Washington |
| Monthly Bulletin of Statistics of the United Nations, New York | 27, 28, 85, 88 | Bulletin mensuel de statistique des Nations Unies, New York |
| Neue Zürcher Zeitung | 84, 116 | Neue Zürcher Zeitung |
| Monatsberichte der Deutschen Bundesbank | 27, 28 | Monatsberichte der Deutschen Bundesbank |
| Erhebungsstellen | | Offices et administrations |
| Ausgleichsfonds der Alters- und Hinterlassenenversicherung | 39 | Fonds de compensation de l'assurance-vieillesse et survivants |
| Ausländische Notenbanken | 27, 109, 114, 115, 118 | Banques d'émission |
| Bank für Internationalen Zahlungsausgleich . | 110 | Banque des Règlements Internationaux |
| Bundesamt für Industrie, Gewerbe und Arbeit | 75–77, 80–83, 86, 87, 91–93, 97, 100–104 | Office fédéral de l'industrie, des arts et métiers et du travail |
| Börsenkommissariate der Kantone Basel, Genf und Zürich | 44–46 | Chambres de bourse (Bâle, Genève et Zurich) |
| Der Delegierte für Arbeitsbeschaffung | 96 | Le Délégué aux possibilités de travail |
| Eidg. Amt für Energiewirtschaft | 99 | Office fédéral de l'économie énergétique |
| Eidg. Finanzverwaltung | 53, 54, 54b–57 | Administration fédérale des finances |
| Eidg. Oberkriegskommissariat | 84 | Service fédéral du commissariat central des guerres |
| Eidg. Oberzolldirektion | 62–72 | Direction générale des douanes fédérales |
| Eidg. Statistisches Amt | 37a–37c, 94, 95, 108 | Bureau fédéral de statistique |
| Eidg. Steuerverwaltung | 54a, 60, 61 | Administration fédérale des contributions |
| Internationale Bank für Wiederaufbau und Förderung der Wirtschaft, Washington | 111 | Banque Internationale pour la Reconstruction et le Développement, Washington |
| Internationaler Währungsfonds, Washington . | 112 | Fonds monétaire International, Washington |
| Pfandbriefzentrale der schweizerischen Kantonalbanken | 38 | Centrale de lettres de gage des banques cantonales suisses |
| Pfandbriefbank schweiz. Hypothekarinstiute . | 38 | Banque des Lettres de Gage d'Établissements suisses de Crédit hypothécaire |
| PTT-Generaldirektion | 50, 59, 106 | Direction générale des PTT |
| Rheinschiffahrtsamt Basel | 107 | Office de la navigation sur le Rhin, Bâle |
| Schweizerisches Bauernsekretariat | 75, 78, 79, 89, 90, 98 | Secrétariat des paysans suisses |
| Schweizerische Bundesbahnen | 58, 105 | Chemins de fer fédéraux |
| Schweizerische Nationalbank..... | 1–26, 29–36, 37b, 37c, 43, 47–49, 51, 52, 114, 115 | Banque nationale suisse |
| Schweizerische Verrechnungsstelle | 73, 74 | Office suisse de compensation |
| Verband schweizerischer Kantonalbanken ... | 21, 22 | Union des Banques cantonales suisses |