

SCHWEIZERISCHE NATIONALBANK – BANQUE NATIONALE SUISSE

Volkswirtschaftliche und Statistische Abteilung – Service d'études et de statistique

---

# Monatsbericht

# Bulletin mensuel

48. Jahrgang – 48<sup>e</sup> année

No. **7**

Juli 1973 Juillet

Die Monatsberichte der Schweiz. Nationalbank können bei der Art. Institut Orell Füssli AG, 8022 Zürich 3, für Fr. 20.– im Jahr abonniert werden. Postcheck 80–640. – On peut s'abonner au Bulletin mensuel de la Banque nationale suisse auprès d'Orell Füssli Arts Graphiques S.A., 8022 Zurich 3. Le prix de l'abonnement annuel est fixé à fr. 20.–. Compte de chèques postaux 80–640.

## Zur Lage am Geld- und Kapitalmarkt

Die schweizerischen Finanzmärkte waren im Zeitraum Mitte Juni bis Mitte Juli durch eine Verringerung der Liquidität des Bankensystems und durch eine ausgeglichene Kapitalmarktentwicklung gekennzeichnet. Dank der kurzfristigen Finanzierungshilfe der Nationalbank konnte der Semesterultimo leicht abgewickelt werden. Erstmals in diesem Jahr fielen die für die Verfassung des Geldmarktes maßgebenden Giro Guthaben der Wirtschaft (Banken, Handel, Industrie) bei der Nationalbank anfangs Juli für einige Tage unter 5 Mrd Franken, doch wurde dieser Tiefpunkt in der Monatsmitte bereits wieder überwunden.

Die Liquidität des Bankensystems wurde in der Berichtsperiode durch die Erhöhung des Notenumlaufes um 402 Mio, der Mindestguthaben auf Inlandgeldern um 227 Mio und der Bundesguthaben bei der Nationalbank um 187 Mio Franken vermindert. Weitere 424 Mio Franken wurden den Banken durch die Einforderung eines Drittels der per Ende April festgestellten Kreditüberschreitungen entzogen. Insgesamt verringerten sich die Giro Guthaben der Wirtschaft (Banken, Handel, Industrie) bei der Nationalbank in der Berichtsperiode um 1,2 Mrd auf 5,1 Mrd Franken. Die kurzfristige Finanzierungshilfe am Semesterultimo erreichte 3,4 Mrd Franken, wovon 2724 Mio auf Franken/Dollar-Swaps, 481 Mio auf Diskontierungen und 243 Mio auf Lombarkredite entfielen.

Die Mitte Mai eingetretene neue Dollarschwäche auf den *internationalen Devisenmärkten* hat sich im Berichtszeitraum verstärkt. Hatte der Dollarkurs in der Schweiz am 15. Juni noch 3.06 betragen, so fiel er in der 1. Julihälfte bis unter 2.70. Im Vergleich zum unteren Interventionskurs von 3.7535, der vor der Kursfreigabe vom 23. Januar Gültigkeit hatte, bedeutet dies eine Höherbewertung des Frankens gegenüber dem Dollar von 39%. Der Dollar erholte sich gegen die Monatsmitte, nachdem bekannt wurde, daß grundsätzlich eine gewisse Kurspflege seitens der Amerikaner in Aussicht stand. In der Schweiz stieg der Kurs bis 2.90 und lag Mitte Juli bei 2.87. Die aufgrund des Exportes nach allen Ländern gewichtete Aufwertung des Frankens betrug am 11. Juli 1973 im Vergleich zum 5. Mai 1971 (vor der offiziellen Aufwertung des Frankens) bei einem Dollarkurs von 2.89 26,54%, während sie am 13. Juni noch 21,38% betragen hatte. Diese Veränderung innert Monatsfrist ist hauptsächlich auf die Höherbewertung des Frankens gegenüber dem englischen Pfund (+ 7,9%), dem Dollar (+ 6,5%), der Lira (+ 4,3%), dem französischen Franc (+ 3,1%) und dem Yen (+ 6,5%) zurückzuführen. Gemildert wurde dieser Aufwertungseffekt durch eine Tiefer-

bewertung des Frankens gegenüber der D-Mark (-1,4%) und dem österreichischen Schilling (-0,7%). – Auf Ende Juni wurde der nicht kursgesicherte Teil der Dollarreserven, der zum früheren Ankaufrkurs von 3.7535 Franken pro Dollar bilanziert war, im Ausmaß der im Februar 1973 vollzogenen Dollarabwertung von 10% abgeschrieben. Dies erklärt im wesentlichen den Rückgang der Devisenreserven um 587 Mio Franken, doch waren daran auch Devisenabgaben an die Bundesverwaltung beteiligt.

Am *Kapitalmarkt* konnten die neuen Anleihssemissionen weiterhin gut plaziert werden. Die Rendite eidgenössischer Anleihen schwankte zwischen 5,33% und 5,37% und betrug Mitte Juli wie vor Monatsfrist 5,35%. Auf dem Aktienmarkt konnte das Mitte Juni wieder erreichte Kursniveau nicht ganz gehalten werden. Der Aktienindex der Nationalbank sank in der Berichtsperiode um 1,8% auf 179,7 Punkte und lag damit 6,0% unter dem Stand vom Jahresende. Die Untergruppe der Industrieaktien hat mit 159,6 Indexpunkten seit Jahresende 9,4% eingebüßt. Der Zinssatz für Dreimonatsfranken am Euromarkt, der nach einem Anstieg in der 1. Junihälfte mit 3¼% das Niveau von Anfang April wieder erreicht hatte, fiel in der 2. Monatshälfte zuerst unter 3%, stieg dann aber bis Mitte Juli auf gegen 5%. Der Zinssatz für Tagesgeld stieg auf das Monatsende stark an und betrug Mitte Juli 3½%. Auf dem schweizerischen Geldmarkt erfuhren lediglich die Festgeldsätze der Großbanken für Laufzeiten ab 6 Monaten eine leichte Erhöhung.

Die Nettobeanspruchung des Kapitalmarktes durch die *Emission in- und ausländischer Obligationen sowie schweizerischer Aktien* betrug im Monat Juni 524 Mio Franken (Vorjahr 732 Mio). Sie erreichte im 1. Halbjahr 1973 3430 Mio und war damit um 15,1% geringer als in der gleichen Vorjahresperiode. Die Neubeanspruchung durch *schweizerische Obligationen* (Emissionswert abzüglich Konversionen) belief sich im Juni auf 307 Mio gegenüber 366 Mio im Mai und 299 Mio im Juni 1972. Im 1. Halbjahr betrug sie 1722 Mio Franken, was im Vorjahresvergleich einer Reduktion von 21,7% entspricht. Der Anteil der öffentlich-rechtlichen Körperschaften am Total belief sich auf 45,0% (42,0% im Vorjahr). Die Kraft-, Gas- und Wasserwerke waren mit 17,0 (9,3)% beteiligt und die Banken mit 12,5 (2,9)%. Der Anteil der Holdinggesellschaften reduzierte sich von 23,8% auf 9,2%, jener der Industrie von 12,1% auf 8,2%. Die Neubeanspruchung durch *ausländische Obligationenanleihen* betrug im Juni 240 Mio Franken gegenüber 294 Mio im Mai und 269 Mio im Vorjahresmonat. Im 1. Halbjahr 1973 erreichte sie

1491 Mio (-4,3% gegenüber der Vorjahresperiode). Der Emissionswert *schweizerischer Aktienemissionen* belief sich im Juni auf 57 Mio und im 1. Halbjahr auf 624 Mio Franken (-4,3%).

Die Zahl der schweizerischen Anlagefonds hat sich im 1. Quartal 1973 um 5 auf 118 erhöht. Es handelt sich bei den neuen Fonds um solche mit Anlagen im In- und Ausland. Das gesamte Vermögen aller Fonds verminderte sich im 1. Quartal um 262 Mio auf 16,4 Mrd Franken, obwohl den Fonds netto 965 Mio zugeflossen sind (im Vorjahresquartal 1510 Mio). Diese Entwicklung ist vorwiegend auf Kursverluste der Wertschriftenfonds zurückzuführen, deren Vermögen sich bei einem Nettozufluß von 895 Mio um 424 Mio auf 12,1 Mrd Franken verminderte. Die Untergruppe der Fonds mit ausschließlich schweizerischen Wertschriftenanlagen verzeichnete bei einem Nettozufluß von 6 Mio eine Verminderung des Fondsvermögens um 11 Mio auf 1,0 Mrd Franken. Unter Einschluß der Immobilienfonds weisen die Fonds mit ausschließlich inländischen Anlagen bei einem Nettozufluß von 52 Mio ein um 138 Mio auf 4,8 Mrd Franken erhöhtes Fondsvermögen aus.

Die *Statistiken über die Auslandguthaben und die Auslandsverbindlichkeiten der Banken* weisen auf Ende März

1973 Guthaben von 56,8 Mrd und Verbindlichkeiten von 48,8 Mrd Franken aus. Die Guthaben (einschließlich der Swaps mit der Nationalbank abzüglich der wieder bei inländischen Banken plazierten Dollarbeträge) verminderten sich im 1. Quartal um 6,9 Mrd, nachdem sie im 4. Quartal 1972 um 1,6 Mrd angestiegen waren. Vor Jahresfrist hatten die Guthaben noch 64,9 Mrd betragen. Da sich die Verbindlichkeiten lediglich um 3,4 Mrd auf 48,8 Mrd verminderten, reduzierte sich der Überschuß der Guthaben um 3,5 Mrd auf 8,0 Mrd Franken. Diese Entwicklung dürfte primär auf die Abwertung des Dollars und die Höherbewertung des Frankens auf dem freien Devisenmarkt zurückzuführen sein.

Der im 4. Quartal 1972 unterbrochene Rückgang der Treuhandgeschäfte setzte sich im 1. Quartal 1973 fort. Die treuhänderisch aus dem Ausland entgegengenommenen Gelder verminderten sich um 2,5 Mrd auf 26,0 Mrd und waren damit um 3,3 Mrd unter dem Vorjahresstand, während die treuhänderischen Anlagen im Ausland um 2,3 Mrd auf 29,2 Mrd Franken zurückgingen. Der Überschuß der treuhänderischen Anlagen im Ausland erhöhte sich dadurch um 0,2 Mrd auf 3,2 Mrd Franken. Unter Einschluß der Treuhandgeschäfte betrugen die Auslandguthaben der Banken Ende März somit 86,0 Mrd Franken, denen Verbindlichkeiten von 74,8 Mrd gegenüberstanden.

## Situation des marchés monétaire et financier

De la mi-juin à la mi-juillet, le marché suisse de l'argent a été marqué par une réduction des liquidités du système bancaire, alors que le marché des capitaux se maintenait en équilibre. L'aide financière à court terme de la Banque nationale a rendu aisé le déroulement de l'échéance semestrielle. Pour la première fois cette année, les avoirs de l'économie (banques, commerce et industrie) en comptes de virements à la Banque nationale, qui permettent d'apprécier la situation du marché monétaire, sont tombés au-dessous de 5 milliards de francs pendant quelques jours, au début du mois de juillet; à la mi-juillet déjà, leur niveau dépassait de nouveau ce montant.

Au cours de la période examinée, les liquidités du système bancaire ont été réduites à la suite des accroissements de la circulation des billets (+ 402 millions de francs), des avoirs minimaux prélevés sur les fonds suisses (+ 227 millions) et des avoirs de la Confédération à la Banque nationale (+ 187 millions). En outre, une diminution de 424 millions est due au versement du tiers du dépassement de l'état autorisé des crédits constaté à fin avril. Au total, les avoirs de l'économie en comptes de virements à la Banque nationale ont fléchi de 1,2 milliard au cours de la période examinée pour s'inscrire à 5,1 milliards de francs. L'aide financière à court terme, accordée en vue de l'échéance semestrielle, a atteint 3,4 milliards de francs: 2724 millions reviennent aux swaps dollars contre francs, 481 millions à l'escompte d'effets et 243 millions aux avances sur nantissement.

Sur les *marchés internationaux des devises*, la nouvelle faiblesse du dollar, qui est apparue à la mi-mai, s'est accentuée durant la période examinée. Bien que le cours du dollar en Suisse s'inscrivait encore à 3.06 le 15 juin, il est tombé au-dessous de 2.70 pendant la première moitié de juillet. Comparé au cours d'intervention inférieur de 3.7535, qui était en vigueur avant le 23 janvier, date à partir de laquelle le marché est devenu libre, ce fléchissement a impliqué une appréciation du franc de 39% par rapport au dollar. Le dollar s'est raffermi vers la mi-juillet, après qu'il fut connu que le principe d'un certain soutien était envisagé par les Américains. En Suisse, le cours du dollar est remonté jusqu'à 2.90 pour passer à 2.87 à la mi-juillet. Par rapport au 5 mai 1971 (avant la réévaluation officielle du franc), l'appréciation du franc, pondérée selon les exportations vers l'ensemble des pays s'est chiffrée à 26,54% le 11 juillet 1973, pour un cours du dollar de 2.89, alors qu'elle s'inscrivait encore à 21,38% le 13 juin. Intervenue dans un délai d'un mois, cette variation est la conséquence, essentiellement, d'une appréciation du franc par rapport à la livre sterling (+7,9%), au dollar (+6,5%), à la lire (+4,3%), au franc

français (+3,1%) et au yen (+6,5%). L'influence de ces modifications a été atténuée par une dépréciation du franc par rapport au mark allemand (-1,4%) et au schilling autrichien (-0,7%). – A fin juin, la part des réserves de devises, qui ne possède pas de garantie de change et qui était comptabilisée à l'ancien cours d'achat de Fr. 3.7535 par dollar, a été amortie pour tenir compte de la dévaluation de 10% du dollar intervenue en février 1973. Cela explique pour l'essentiel le fléchissement de 587 millions de francs des réserves de devises; dans ce montant, toutefois, figurent également des cessions de devises à l'Administration fédérale.

Sur le *marché des capitaux*, les nouvelles émissions d'emprunts ont pu être de nouveau placées avec aisance. Le rendement des emprunts de la Confédération a oscillé entre 5,33% et 5,37% et se chiffrait à la mi-juillet à 5,35%, comme un mois auparavant. Sur le marché des actions, le niveau des cours atteint à la mi-juin n'a pas pu être intégralement maintenu. L'indice des actions de la Banque nationale a diminué de 1,8% au cours de la période examinée pour se fixer à 179,7 points, c'est-à-dire 6% au-dessous du niveau constaté à la fin de l'année. S'inscrivant à 159,6 points, le sous-groupe des actions industrielles a enregistré une perte de 9,4% depuis la fin de l'année. Sur l'euro-marché, le taux d'intérêt du franc à trois mois qui, à la suite de la hausse intervenue durant la première moitié de juin, avait de nouveau atteint le niveau du début avril, à savoir 3¾%, est tombé en premier lieu au-dessous de 3% pendant la seconde moitié du mois, pour remonter ensuite à près de 5% jusqu'à la mi-juillet. Le taux d'intérêt de l'argent au jour le jour a fortement haussé en fin de mois et se chiffrait à 3½% à la mi-juillet. Sur le marché monétaire suisse, seuls les taux offerts par les grandes banques pour les dépôts à six mois et plus ont été légèrement augmentés.

Le montant net d'argent frais prélevé sur le marché des capitaux par *les émissions d'obligations suisses et étrangères ainsi que d'actions suisses* s'est fixé à 524 millions de francs en juin (année précédente: 732 millions). Pour le premier semestre de 1973, il a atteint 3430 millions de francs et était ainsi 15,1% inférieur à celui de la période correspondante de 1972. L'argent frais prélevé par les *obligations suisses* (valeur d'émission moins conversions) s'est chiffré à 307 millions en juin, contre 366 millions en mai et 299 millions en juin 1972. Pour le premier semestre, il s'est élevé à 1722 millions de francs, ce qui correspond à une réduction de 21,7% par rapport aux six premiers mois de 1972. La part des corporations de droit public représente le 45,0% du total (42% en 1972). Le groupe «électricité, gaz, eau» a participé à raison de 17,0 (9,3)%

et les banques pour 12,5 (2,9)%. La part des sociétés holdings est passée de 23,8 à 9,2% et celle des industries de 12,1 à 8,2%. Le montant d'argent frais prélevé par les *emprunts obligataires étrangers* s'est élevé à 240 millions de francs en juin contre 294 millions en mai et 269 millions en juin 1972. Pendant la première moitié de 1973, il a atteint 1491 millions (-4,3% par rapport à la même période de l'année précédente). La valeur des *actions suisses nouvellement émises* s'est chiffrée à 57 millions en juin et à 624 millions de francs pour le premier semestre de cette année (-4,3%).

Le nombre des fonds de placements suisses s'est accru de 5 unités au cours du premier trimestre de 1973 pour s'inscrire à 118. Ces nouveaux fonds effectuent leurs placements en Suisse et à l'étranger. Durant les trois premiers mois de l'année, la fortune totale de l'ensemble des fonds a diminué de 262 millions, pour se fixer à 16,4 milliards de francs, bien qu'ils aient enregistré un afflux net de 965 millions (trimestre correspondant de l'année précédente: 1510 millions). Cette évolution est liée principalement aux pertes de cours des fonds de placements en titres dont la fortune, malgré un afflux net de 895 millions, a baissé de 424 millions pour se chiffrer à 12,1 milliards de francs. Le sous-groupe formé par les fonds dont les placements consistent exclusivement en titres suisses a vu diminuer sa fortune de 11 millions, compte tenu d'un afflux net de 6 millions; la fortune totale du sous-groupe atteignait 1,0 milliard de francs à la fin du premier trimestre. Par la prise en considération des fonds immobiliers, la fortune des fonds dont les placements se font exclusivement en Suisse, a augmenté de 138 millions, montant dans lequel un afflux

net de 52 millions est compris, pour atteindre 4,8 milliards de francs.

A fin mars 1972, selon la *statistique relative aux avoirs des banques à l'étranger et à leurs engagements envers l'étranger*, les avoirs se chiffraient à 56,8 milliards et les engagements à 48,8 milliards de francs. Les avoirs (y compris les dollars acquis à la suite des swaps conclus avec la Banque nationale et déduction faite des dollars replacés en Suisse) ont diminué de 6,9 milliards au cours du premier trimestre, alors que, pour le quatrième trimestre de 1972, on avait constaté un accroissement de 1,6 milliard de francs. A fin mars 1972, les avoirs atteignaient encore 64,9 milliards de francs. Les engagements ayant baissé de 3,4 milliards pour s'inscrire à 48,8 milliards, l'excédent des avoirs a fléchi de 3,5 milliards pour se chiffrer à 8,0 milliards de francs. Cette évolution devrait être liée, avant tout, à la dévaluation du dollar et à l'appréciation du franc.

Le fléchissement des affaires fiduciaires, qui s'était interrompu pendant le quatrième trimestre de 1972, a repris pour les trois premiers mois de l'année. Les fonds reçus de l'étranger à titre fiduciaire ont diminué de 2,5 milliards pour se fixer à 26,0 milliards de francs, c'est-à-dire 3,3 milliards au-dessous de leur niveau de l'année précédente, tandis que les fonds placés à l'étranger à titre fiduciaire se réduisaient de 2,3 milliards pour s'inscrire à 29,2 milliards de francs. L'excédent des placements à l'étranger à titre fiduciaire s'est ainsi élevé de 0,2 milliard et atteignait 3,2 milliards de francs. Compte tenu des affaires fiduciaires, les avoirs des banques à l'étranger se chiffraient à 86,0 milliards à fin mars et leurs engagements à 74,8 milliards de francs.

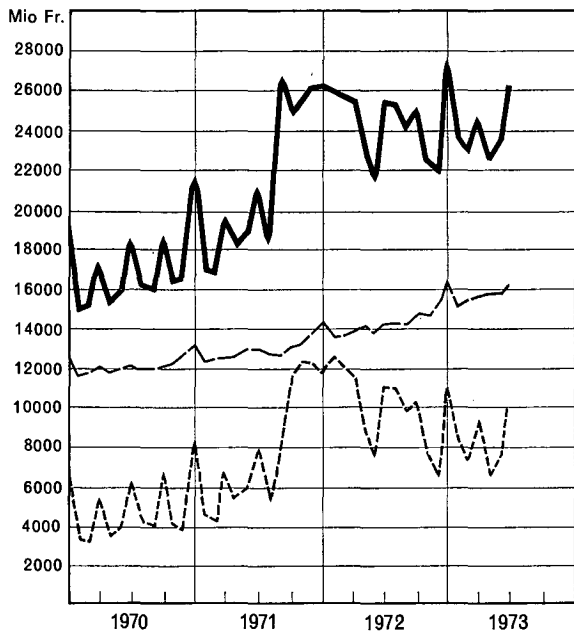
## Systematische Übersicht - Table systématique des matières

| Abschnitte  | Tabellen<br>Tableaux    | Divisions  |
|---|-------------------------|--|
| <b>Schweizerische Nationalbank</b> .....<br>Ausweise, Währungsreserven, Kreditbeanspruchung, Notenumlauf, Täglich fällige Verbindlichkeiten, Ausländische Schatzanweisungen in sFr.   | <b>1-8</b>              | <b>Banque nationale suisse</b><br>Situations, réserves monétaires, crédits accordés, billets, engagements à vue, bons du Trésor étrangers en fr.s.   |
| <b>Devisen- und Goldmarkt</b> .....<br>Paritäten, Devisenkurse, Notenkurse, Goldpreise  | <b>9-14</b>             | <b>Marché des devises et de l'or</b><br>Parités, cours des devises, cours des billets, prix de l'or  |
| <b>Geldmarkt</b> .....<br>Geldmarksätze, Diskont- und Lombardsätze  | <b>15-18</b>            | <b>Marché monétaire</b><br>Taux du marché monétaire, taux d'escompte et pour avances sur nantissement  |
| <b>Kapitalmarkt</b> .....<br>Zinssätze von Kassenobligationen, Spareinlagen und Hypotheken, Obligationen- und Aktienindizes, Renditen, Obligationenkurse, Emissionen und Rückzahlungen, Pfandbriefe, Anlagen des Ausgleichsfonds der Alters- und Hinterlassenenversicherung | <b>19-39</b>            | <b>Marché des capitaux</b><br>Taux d'intérêt de bons de caisse, de dépôts d'épargne et d'hypothèques, indices des obligations et des actions, rendements, cours d'obligations, émissions et remboursements, lettres de gage, placements du Fonds de compensation de l'assurance-vieillesse et survivants |
| <b>Banken</b> .....<br>Zwischenbilanzen, Inländische Kreditfähigkeit, Quartalsbilanzen der Großbanken, Anlagefonds  | <b>40-43</b>            | <b>Banques</b><br>Bilans intermédiaires, crédits en Suisse, bilans trimestriels des grandes banques, Fonds de placements   |
| <b>Börse</b> .....  | <b>44-46</b>            | <b>Bourse</b>  |
| <b>Zahlungsverkehr</b> .....<br>Geldmenge, Giroverkehr, Wertschriften-Clearing, Postcheckverkehr, Abrechnungsverkehr  | <b>47-52</b>            | <b>Trafic des paiements</b><br>Masse monétaire, virements, clearing des titres, trafic des chèques postaux, compensations  |
| <b>Öffentliche Finanzen</b> .....<br>Bund, Kantone, Städte, Betriebsergebnisse der SBB und PTT  | <b>53-61</b>            | <b>Finances publiques</b><br>Confédération, cantons, villes, résultats d'exploitation des CFF et PTT   |
| <b>Außenhandel</b> .....<br>Einfuhr, Ausfuhr, Handelsbilanz, Preis- und Mengenindizes   | <b>62-71</b>            | <b>Commerce extérieur</b><br>Importation, exportation, balance commerciale, indices des prix et des quantités  |
| <b>Ertragsbilanz, Gebundener Zahlungsverkehr</b> ...  | <b>72-74</b>            | <b>Balance des revenus, service réglementé des paiements</b>   |
| <b>Preise</b> .....<br>Großhandel, Konsumentenpreise, Landwirtschaftliche Preise, Weltmarktpreise, Preisindizes   | <b>75-88</b>            | <b>Prix</b><br>Commerce de gros, prix à la consommation, prix agricoles, marchés mondiaux, indices des prix  |
| <b>Löhne</b> .....  | <b>89-91</b>            | <b>Salaires</b>  |
| <b>Brutto-Sozialprodukt</b> .....   | <b>92-93</b>            | <b>Produit national brut</b>   |
| <b>Produktion</b> .....<br>Industrielle Produktion, Bauinvestitionen, Bautätigkeit, Landwirtschaftliche Produktion, Elektrizität  | <b>94-98</b>            | <b>Production</b><br>Production industrielle, investissements en constructions, industrie du bâtiment, production agricole, électricité  |
| <b>Beschäftigung, Arbeitsmarkt</b> .....  | <b>99-102</b>           | <b>Activité industrielle, marché du travail</b>  |
| <b>Handel, Verkehr</b> .....<br>Kleinhandelsumsätze, Transportmengen SBB, Rheinhäfen, Verkehrsleistungen PTT, Fremdenverkehr  | <b>103-107</b>          | <b>Commerce, transports</b><br>Chiffre d'affaires, quantités transportées des CFF, ports de Bâle, trafic de l'entreprise des PTT, tourisme   |
| <b>Ausländische Notenbanken, Internationale Institutionen</b> .....<br>Notenbankausweise, BIZ, Internationale Bank für Wiederaufbau, Internationaler Währungsfonds  | <b>108-111</b>          | <b>Banques d'émission étrangères, institutions internationales</b><br>Situations des banques centrales, BRI, Banque Internationale pour la Reconstruction, Fonds monétaire international   |
| <b>Währungsreserven und Geldumlauf im Ausland</b><br>Währungsreserven, Geldversorgung, Goldproduktion   | <b>112-117</b>          | <b>Réserves monétaires et circulation monétaire à l'étranger</b><br>Réserves monétaires, masse monétaire, production d'or  |
| Stichwortverzeichnis  | Selten-Pages<br>101-102 | Index alphabétique   |

Schweizerische Nationalbank – Banque Nationale Suisse

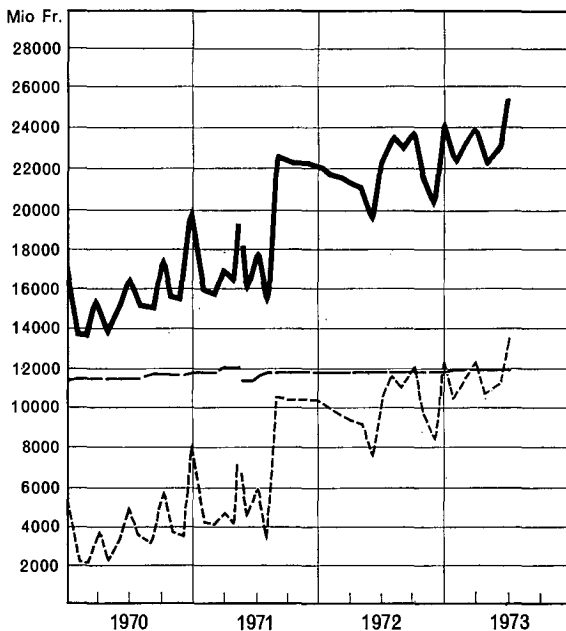
Notenumlauf und täglich fällige Verbindlichkeiten  
Billets en circulation et engagements à vue

— Total  
— Notenumlauf – Billets en circulation  
- - - - - Täglich fällige Verbindlichkeiten  
Engagements à vue



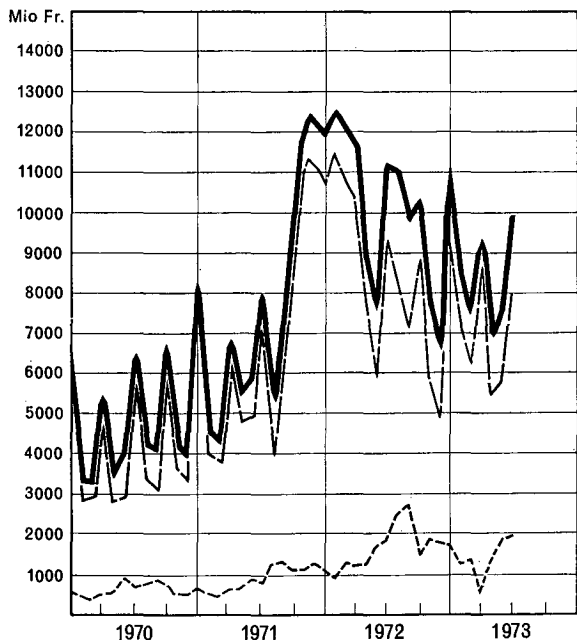
Währungsreserven – Réserves monétaires

— Total  
— Goldbestand – Encaisse or  
- - - - - Devisen – Devises



Täglich fällige Verbindlichkeiten – Engagements à vue

— Total  
— Girorechnungen – Comptes de virements<sup>1)</sup>  
- - - - - Uebrige – Autres

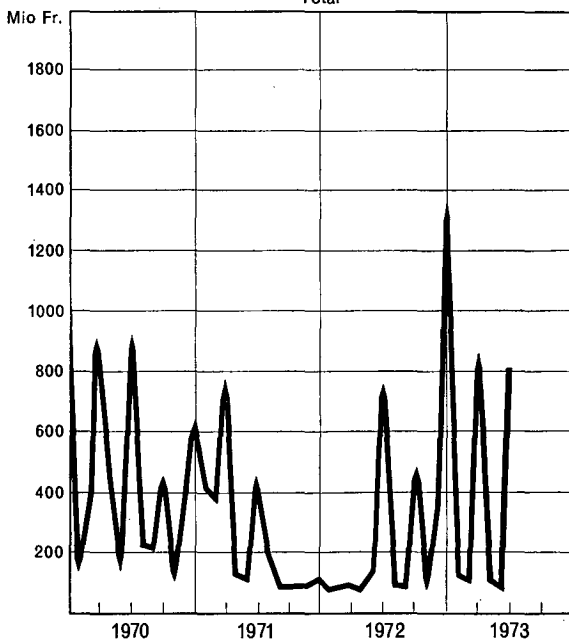


<sup>1)</sup> Banken, Handel und Industrie – Banques, commerce et industrie

Kreditbeanspruchung – Crédits accordés

Schweizwechsel Effets sur la Suisse      Schatzanweisungen Rescriptions      Lombardvorschüsse Avances sur nantissement

Total

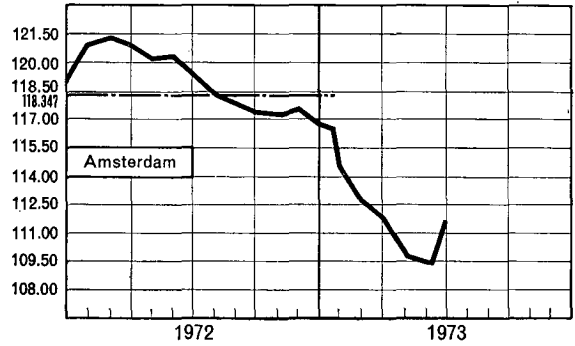
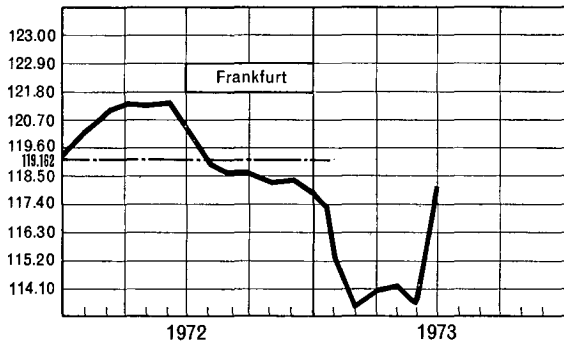
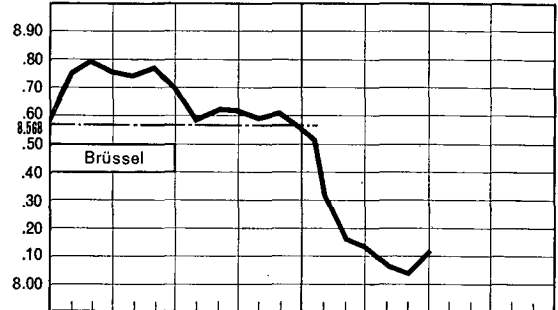
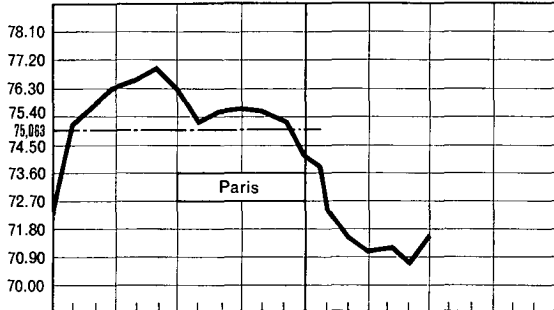
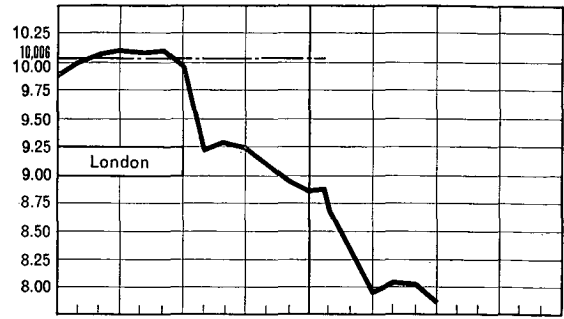
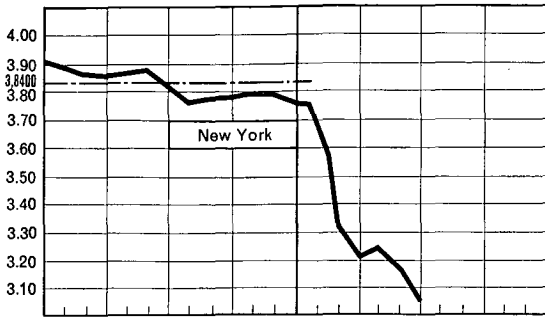




# GRAPHIQUES ÉCONOMIQUES SUISSES

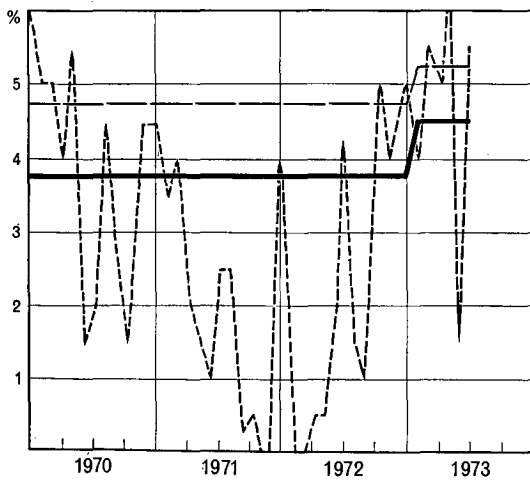
## Devisenkurse in der Schweiz - Cours des devises en Suisse

Monatsdurchschnitte - Moyennes mensuelles

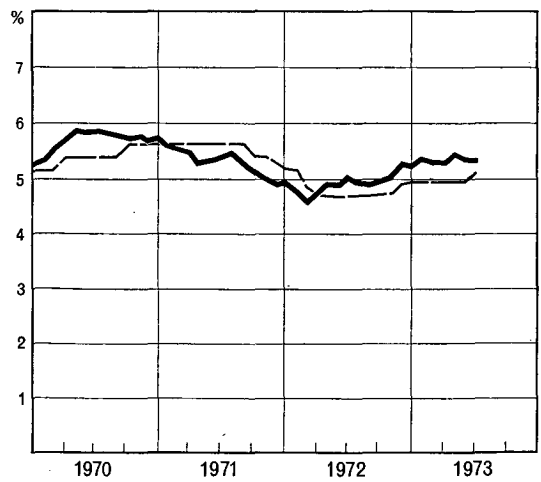


## Zinssätze - Taux d'intérêts

- Offizieller Diskontsatz - Taux officiel d'escompte
- Offizieller Lombardzinsfuß - Taux officiel lombard
- - - Callgeld (Zürich) - Monnaie au jour le jour (Zurich)

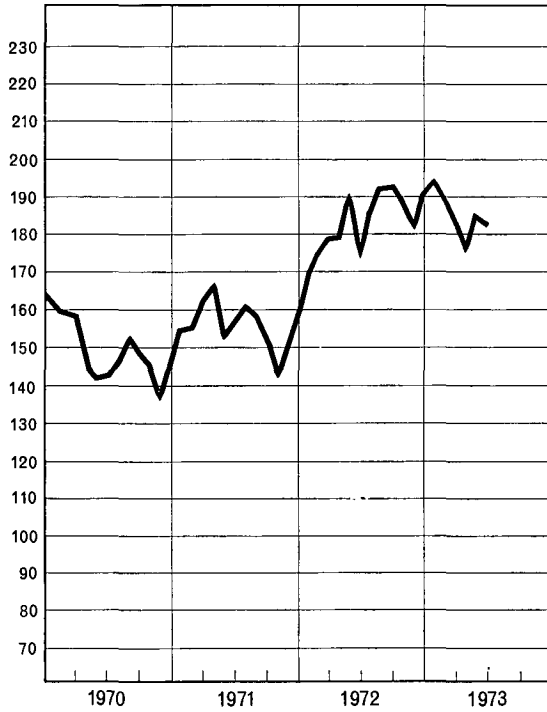


- Rendite eidg. Obligationen
- Rendement d'obligations de la Confédération
- Kassenobligationen, 12 Kantonalbanken
- Bons de caisse, 12 banques cantonales



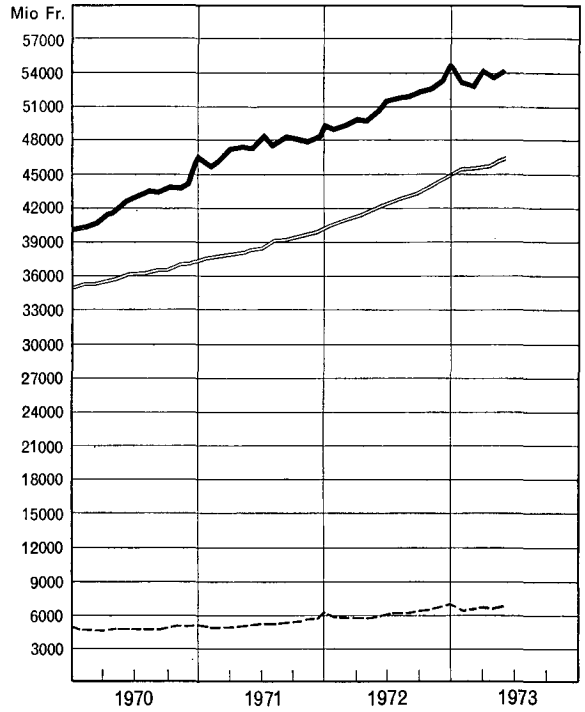
Schweizerischer Aktienindex - Indice suisse des actions

Gesamtindex - Indice général  
Durchschnitt - Moyenne 1966 = 100



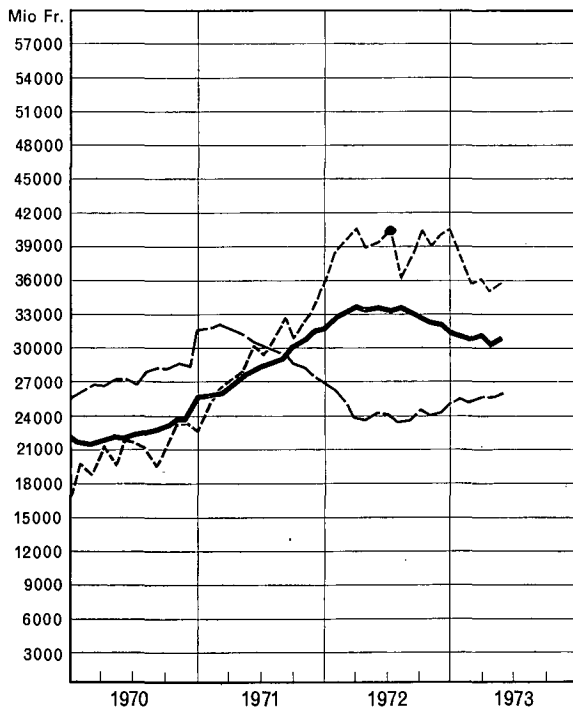
Kreditgewährung von 72 Banken - Crédits accordés par 72 banques

— Debitoren - Débiteurs  
- - - Kredite an öffentl.-rechtl. Körperschaften  
Crédits à des collectivités de droit public  
— Hypothekaranlagen - Placements hypothécaires

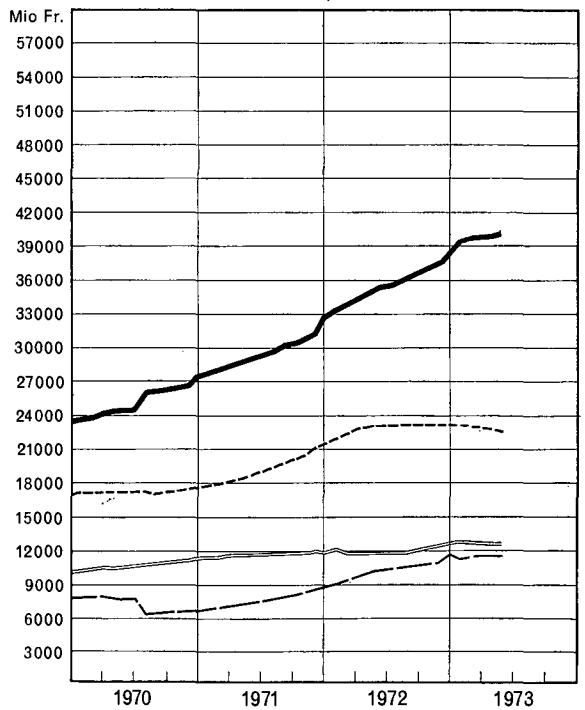


Fremde Gelder von 72 Banken - Fonds étrangers de 72 banques

— Kreditoren auf Sicht - Créanciers à vue  
— Kreditoren auf Zeit - Créanciers à terme  
- - - Bankengelder - Engagements en banque



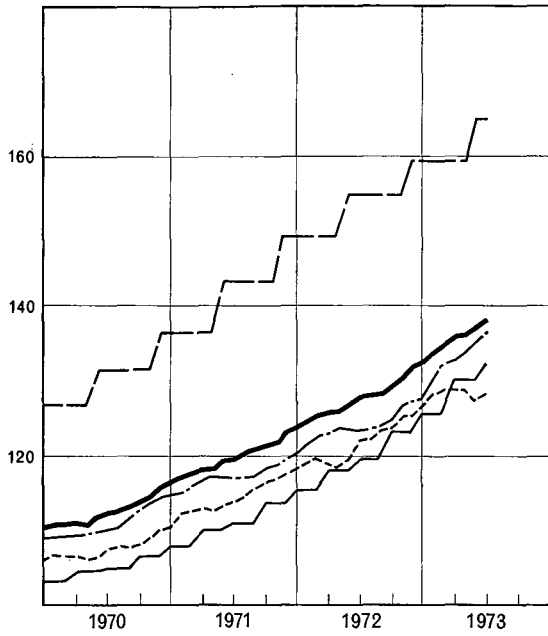
— Spareinlagen - Dépôts d'épargne  
— Depositenhefte - Livrets de dépôts  
- - - Kassenobligationen - Obligations de caisse  
— Geldaufnahmen - Emprunts<sup>1)</sup>



<sup>1)</sup> Obligationen-Anleihen und Pfandbriefdarlehen - Emprunts par obligations et auprès de centrales d'émission de lettres de gage

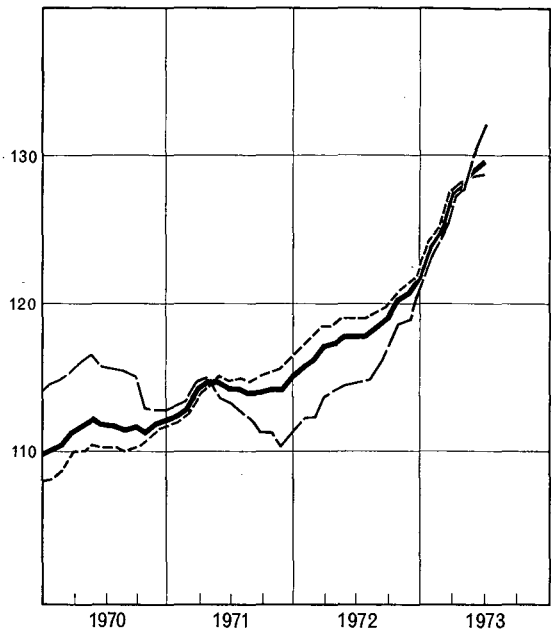
Index der Konsumentenpreise – Indice des prix à la consommation  
 September – Septembre 1966 = 100

- Gesamtindex – Indice général
- - - Nahrungsmittel – Denrées alimentaires
- Bekleidung – Habillement
- - - Miete – Logement
- - - Uebrige – Autres



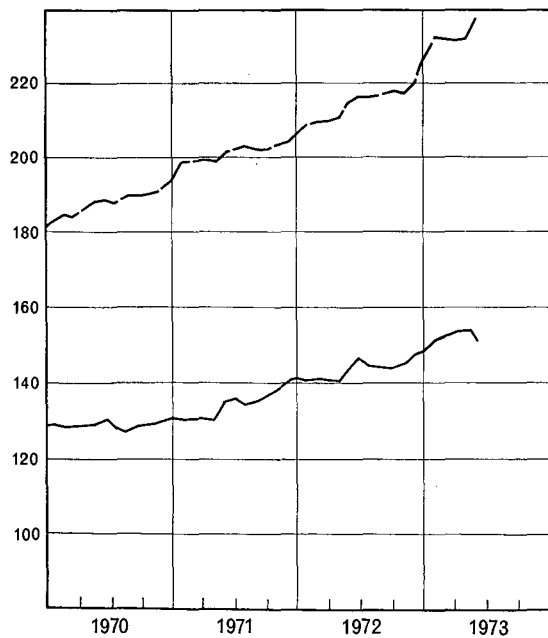
Großhandelsindex – Indice des prix de gros  
 1963 = 100

- Gesamtindex – Indice général
- - - Inlandwaren – Marchandises suisses
- Importwaren – Marchandises importées



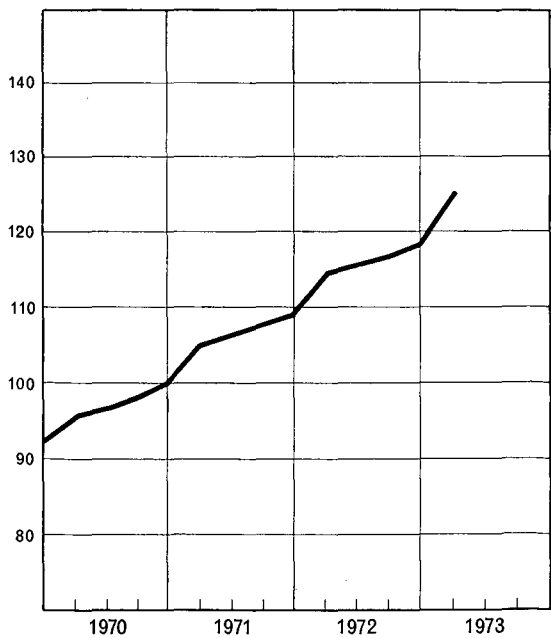
Preisbewegung in der Landwirtschaft  
 Mouvement des prix de l'agriculture  
 1948 = 100

- Index der Preise landwirtschaftlicher Produktionsmittel  
 Indice des prix des agents de la production agricole
- Index der Preise landwirtschaftlicher Produkte  
 Indice des prix des produits agricoles



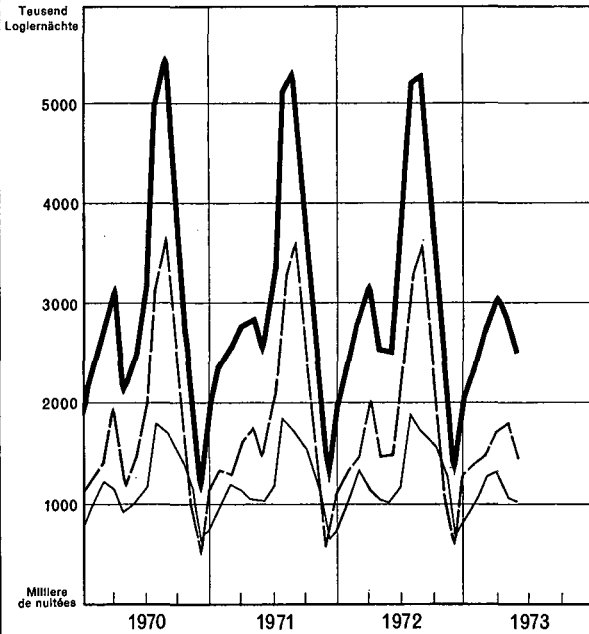
Lohnsätze in der Industrie und im Baugewerbe  
 Taux des salaires dans l'industrie et dans le bâtiment

IV. Quartal – IV<sup>e</sup> trimestre 1970 = 100



Fremdenverkehr - Mouvement touristique

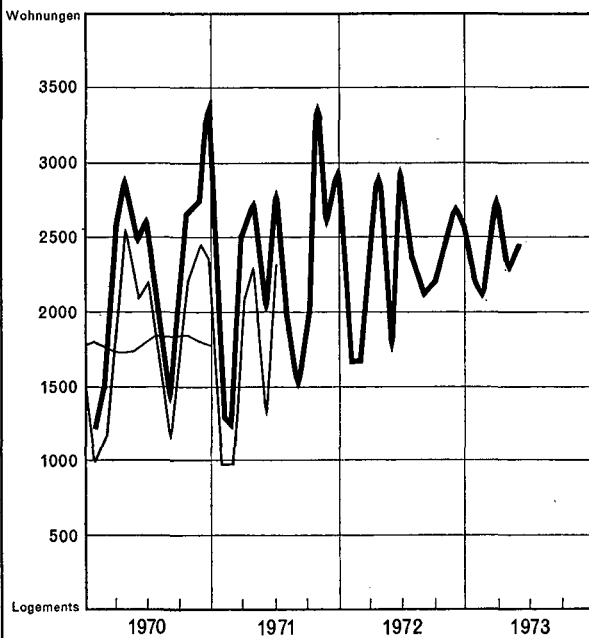
- Total
- Schweizergäste - Hôtes domiciliés en Suisse
- Auslandsgäste - Hôtes domiciliés à l'étranger



Wohnbautätigkeit - Logements construits

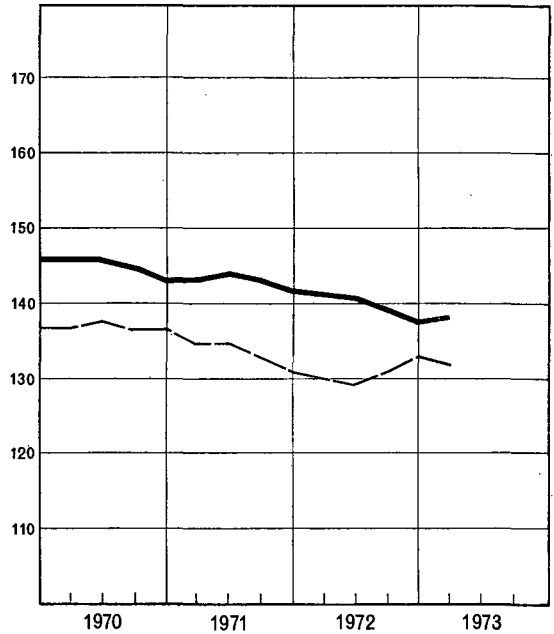
Neuerstellte Wohnungen - Logements construits

- In 92 Städten - Dans 92 villes
- In 65 Städten - Dans 65 villes



Beschäftigung in der Industrie - Activité industrielle

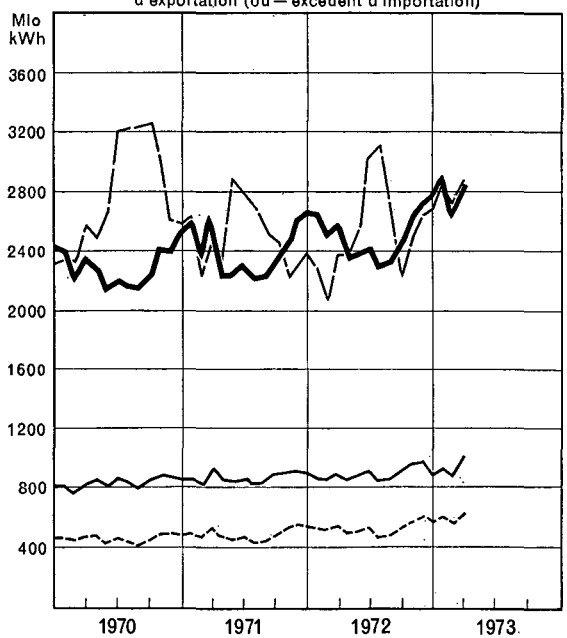
- Beschäftigungsindex - Indice des personnes occupées<sup>1)</sup>
- Beschäftigungskoeffizient - Coefficient d'activité



<sup>1)</sup> 3. Quartal 1949 = 100 - 3<sup>e</sup> trimestre 1949 = 100

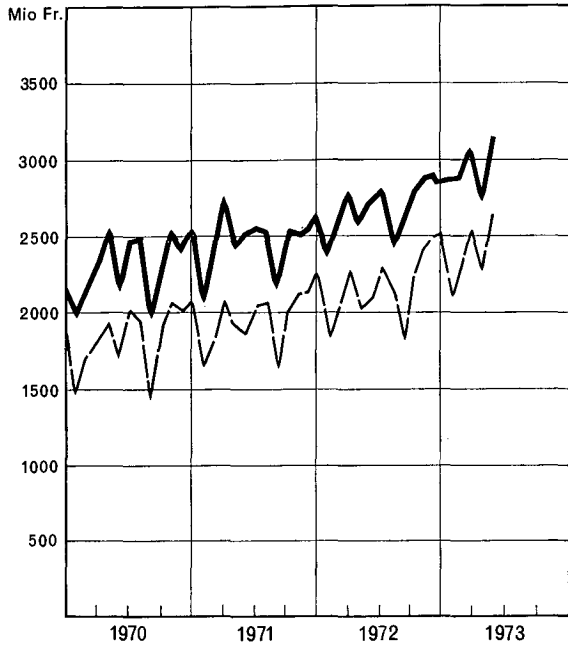
Elektrizitätsverbrauch - Consommation d'électricité

- Landesverbrauch - Consommation du pays
- Gesamter Verbrauch der Industrie - Consommation totale de l'industrie
- Industrie ohne elektrochemische, elektrometallurgische und elektrothermische Anwendungen - Industrie sans les applications électrochimiques, électrométallurgiques et électrothermiques
- Landesverbrauch + Ausfuhrüberschuß (bzw. - Einfuhrüberschuß) - Consommation du pays + excédent d'exportation (ou - excédent d'importation)



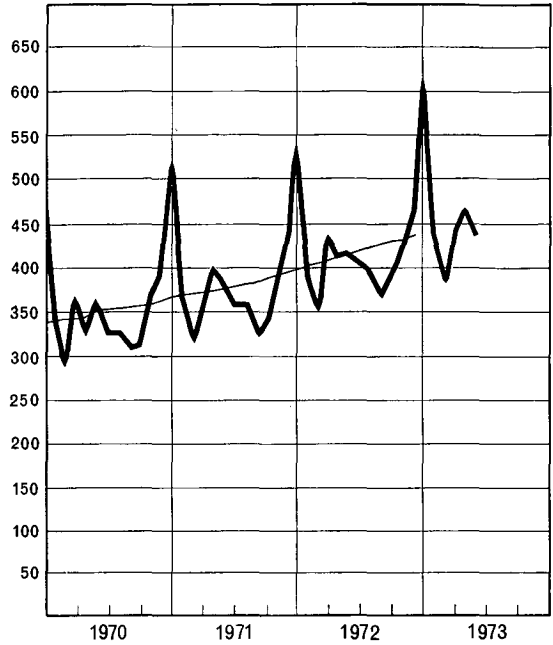
**Außenhandel der Schweiz**  
Commerce extérieur de la Suisse

— Einfuhr - Importation  
- - - - - Ausfuhr - Exportation



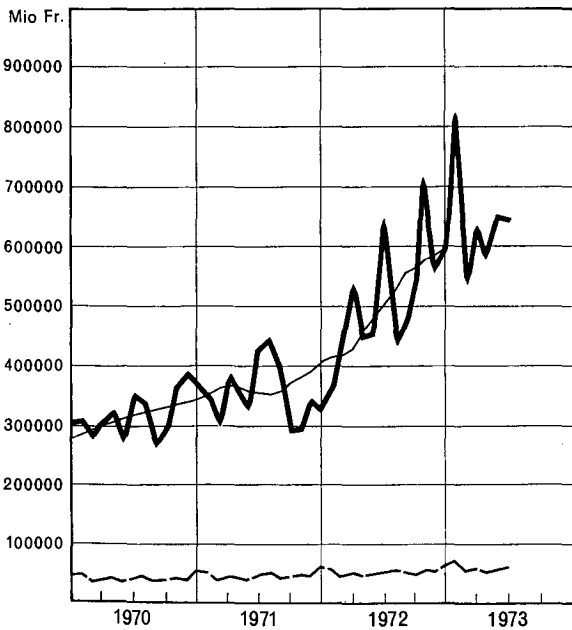
**Wertumsätze im Kleinhandel**  
Chiffre d'affaires du commerce de détail  
1949 = 100

— Gleitende 12-Monats-Durchschnitte  
Moyennes mobiles de 12 mois



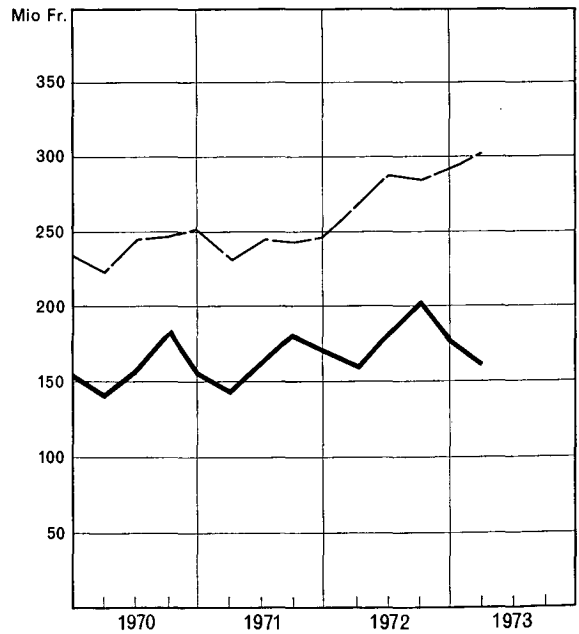
**Gesamtumsätze im Giroverkehr**  
Mouvement total des comptes de virement

— Schweizerische Nationalbank  
Banque Nationale Suisse<sup>1)</sup>  
- - - - - Postcheckverkehr  
Mouvement des comptes de chèques postaux  
— Gleitende 12-Monats-Durchschnitte  
Moyennes mobiles de 12 mois



**Reise- und Güterverkehr der SBB**  
Trafic voyageurs et marchandises des CFF

— Einnahmen aus dem Reiseverkehr  
Recettes du trafic voyageurs  
- - - - - Einnahmen aus dem Güterverkehr  
Recettes du trafic marchandises



<sup>1)</sup> Ab Januar 1973 einschließlich transitorischer Buchungen  
Dès janvier 1973 y compris les écritures transitoires

# SCHWEIZERISCHE NATIONALBANK

## Ausweise der Schweizerischen Nationalbank

In Millionen Franken

| Ausweistag      | Aktiven - Actif            |                     |   |  |  |  |                                   |                                  |   |   |                                      |
|-----------------|----------------------------|---------------------|---|--|--|--|-----------------------------------|----------------------------------|---|---|--------------------------------------|
|                 | Goldbestand<br>Encalssesor | Devilsen<br>Devises | Ausländische<br>Schatzanweisungen<br>in sFr.<br>Bons du Trésor<br>étrangers<br>en fr.s. | Inlandportefeuille<br>Portefeuille effets<br>sur la Suisse |  | Lombard-<br>vor-<br>schüsse<br>Avances<br>sur<br>nantisse-<br>ment | Korrespondenten<br>Correspondants |                                  | Schuld-<br>verpflich-<br>tung des<br>Bundes <sup>1)</sup><br>Recon-<br>naissance<br>de dette<br>de la<br>Confédé-<br>ration <sup>2)</sup> | Sonstige<br>Aktiven<br>Autres<br>postes de<br>l'actif | Eigene<br>Gelder<br>Fonds<br>propres |
|                 |                            |                     |   | Wechsel<br>Effets de<br>change                             | Schatzan-<br>weisungen<br>des Bundes<br>Bons du<br>Trésor de la<br>Confédéra-<br>tion<br>5 |  | Im<br>Inland<br>en<br>Suisse      | Im<br>Ausland<br>à<br>l'étranger |   |   |                                      |
| 1               | 2                          | 3                   | 4   | 5  | 6  | 7  | 8                                 | 9                                | 10  | 11  |                                      |
| 1972            |                            |                     |   |  |  |  |                                   |                                  |   |   |                                      |
| 23. Juni .....  | 11 879,6                   | 8 245,1             | 4 278,0   | 73,6   | -  | 7,0  | 29,2                              | 26,5                             | 1 243,5   | 77,8  | 64,0                                 |
| 30. ....        | 11 879,6                   | 10 523,0            | 4 278,0   | 644,5  | 43,0   | 69,4   | 85,9                              | 23,8                             | 1 243,5   | 62,2  | 64,0                                 |
| 7. Juli .....   | 11 879,6                   | 7 939,9             | 4 278,0   | 77,1   | -  | 4,7  | 12,8                              | 25,3                             | 1 243,5   | 70,2  | 64,0                                 |
| 14. ....        | 11 879,6                   | 11 619,0            | 4 278,0   | 77,0   | -  | 0,9  | 18,5                              | 25,2                             | 1 243,5   | 70,6  | 64,0                                 |
| 21. ....        | 11 879,7                   | 11 700,2            | 4 278,0   | 71,9   | -  | 2,0  | 25,6                              | 26,8                             | 1 243,5   | 81,8  | 64,0                                 |
| 31. ....        | 11 879,7                   | 11 663,8            | 4 278,0   | 75,5   | -  | 7,5  | 59,6                              | 25,6                             | 1 243,5   | 77,1  | 64,0                                 |
| 7. August ....  | 11 879,7                   | 11 647,2            | 4 278,0   | 75,3   | -  | 1,4  | 38,7                              | 27,8                             | 1 243,5   | 72,8  | 64,0                                 |
| 15. ....        | 11 879,7                   | 11 559,5            | 4 278,0   | 74,3   | -  | 0,4  | 21,3                              | 25,1                             | 1 243,5   | 72,3  | 64,0                                 |
| 23. ....        | 11 879,7                   | 11 294,7            | 4 278,0   | 75,0   | -  | 3,4  | 32,8                              | 41,6                             | 1 243,5   | 67,3  | 64,0                                 |
| 31. ....        | 11 879,7                   | 11 101,6            | 4 278,0   | 75,6   | -  | 7,1  | 44,0                              | 25,1                             | 1 243,5   | 67,0  | 64,0                                 |
| 7. September .. | 11 879,7                   | 11 027,5            | 4 278,0   | 74,7   | -  | 4,4  | 13,6                              | 48,0                             | 1 243,5   | 76,5  | 64,0                                 |
| 15. ....        | 11 879,7                   | 10 906,4            | 4 278,0   | 73,9   | -  | 2,5  | 16,1                              | 46,3                             | 1 243,5   | 68,7  | 64,0                                 |
| 22. ....        | 11 879,7                   | 10 749,1            | 4 278,0   | 73,1   | -  | 2,5  | 17,4                              | 25,9                             | 1 243,5   | 69,5  | 64,0                                 |
| 29. ....        | 11 879,7                   | 12 007,5            | 4 278,0   | 325,0  | 55,0   | 95,1   | 60,8                              | 24,4                             | 1 243,5   | 71,5  | 64,0                                 |
| 6. Oktober .... | 11 879,7                   | 9 542,2             | 4 278,0   | 74,8   | -  | 11,2   | 25,6                              | 25,4                             | 1 243,5   | 77,3  | 64,0                                 |
| 13. ....        | 11 879,7                   | 9 476,0             | 4 278,0   | 74,1   | -  | 7,2  | 9,6                               | 25,6                             | 1 243,5   | 75,1  | 64,0                                 |
| 23. ....        | 11 879,7                   | 9 239,9             | 4 278,0   | 73,4   | -  | 1,9  | 23,2                              | 25,9                             | 1 243,5   | 85,8  | 64,0                                 |
| 31. ....        | 11 879,7                   | 9 668,4             | 4 278,0   | 72,8   | -  | 9,9  | 80,6                              | 27,3                             | 1 243,5   | 81,5  | 64,0                                 |
| 7. November ..  | 11 879,7                   | 8 975,7             | 4 278,0   | 73,4   | -  | 1,2  | 37,1                              | 27,0                             | 1 243,5   | 74,3  | 64,0                                 |
| 15. ....        | 11 879,7                   | 8 715,4             | 4 278,0   | 73,1   | -  | 2,4  | 24,7                              | 34,9                             | 1 243,5   | 69,5  | 64,0                                 |
| 23. ....        | 11 879,7                   | 8 580,3             | 4 278,0   | 75,1   | -  | 5,0  | 41,4                              | 41,9                             | 1 243,5   | 76,5  | 64,0                                 |
| 30. ....        | 11 879,7                   | 8 300,4             | 4 278,0   | 179,4  | 30,0   | 131,8  | 78,5                              | 23,9                             | 1 243,5   | 72,1  | 64,0                                 |
| 7. Dezember ..  | 11 879,7                   | 8 400,5             | 4 278,0   | 103,0  | -  | 24,6   | 41,7                              | 33,6                             | 1 243,5   | 63,1  | 64,0                                 |
| 15. ....        | 11 879,7                   | 8 562,3             | 4 278,0   | 106,9  | -  | 21,3   | 55,9                              | 28,2                             | 1 243,5   | 76,9  | 64,0                                 |
| 22. ....        | 11 879,7                   | 10 883,4            | 4 278,0   | 108,0  | -  | 67,6   | 61,3                              | 31,0                             | 1 243,5   | 78,1  | 64,0                                 |
| 29. ....        | 11 879,7                   | 12 323,1            | 4 278,0   | 784,1  | 152,0  | 418,8  | 142,3                             | 27,5                             | 1 243,5   | 88,9  | 64,0                                 |
| 1973            |                            |                     |   |  |  |  |                                   |                                  |   |   |                                      |
| 5. Januar ..... | 11 879,7                   | 9 380,4             | 4 278,0   | 114,5  | 70,0   | 51,0   | 35,8                              | 29,2                             | 1 243,5   | 65,1  | 64,0                                 |
| 15. ....        | 11 892,7                   | 8 481,5             | 4 278,0   | 106,0  | -  | 9,7  | 18,7                              | 25,0                             | 1 243,5   | 61,1  | 64,0                                 |
| 23. ....        | 11 892,7                   | 8 761,0             | 4 278,0   | 99,0   | -  | 2,7  | 42,2                              | 28,3                             | 1 243,5   | 75,3  | 64,0                                 |
| 31. ....        | 11 892,7                   | 10 412,4            | 4 278,0   | 99,9   | -  | 24,3   | 85,0                              | 26,9                             | 1 243,5   | 70,6  | 64,0                                 |
| 7. Februar .... | 11 892,7                   | 8 742,2             | 4 278,0   | 105,8  | -  | 10,3   | 28,9                              | 35,5                             | 1 243,5   | 71,3  | 64,0                                 |
| 15. ....        | 11 892,7                   | 8 740,7             | 4 278,0   | 107,5  | -  | 3,6  | 26,0                              | 36,8                             | 1 243,5   | 74,2  | 64,0                                 |
| 23. ....        | 11 892,7                   | 10 494,8            | 4 278,0   | 107,5  | -  | 3,1  | 33,0                              | 30,1                             | 1 243,5   | 64,9  | 64,0                                 |
| 28. ....        | 11 892,7                   | 11 377,5            | 4 278,0   | 101,7  | -  | 17,1   | 82,4                              | 29,5                             | 1 243,5   | 60,3  | 64,0                                 |
| 7. März .....   | 11 892,7                   | 10 525,4            | 4 278,0   | 100,8  | -  | 14,3   | 17,4                              | 26,5                             | 1 243,5   | 61,7  | 64,0                                 |
| 15. ....        | 11 892,7                   | 10 548,4            | 4 278,0   | 105,0  | -  | 141,8  | 19,0                              | 25,5                             | 1 243,5   | 59,4  | 64,0                                 |
| 23. ....        | 11 892,7                   | 10 529,7            | 4 278,0   | 100,9  | -  | 108,0  | 19,4                              | 26,5                             | 1 243,5   | 62,9  | 64,0                                 |
| 30. ....        | 11 892,7                   | 12 072,4            | 4 278,0   | 457,5  | 116,0  | 284,1  | 94,9                              | 25,9                             | 1 243,5   | 63,0  | 64,0                                 |
| 6. April .....  | 11 892,7                   | 10 508,3            | 4 278,0   | 105,4  | 48,0   | 60,3   | 15,0                              | 29,7                             | 1 243,5   | 72,6  | 64,0                                 |
| 13. ....        | 11 892,7                   | 10 480,7            | 4 278,0   | 100,2  | 48,0   | 39,7   | 43,4                              | 29,5                             | 1 243,5   | 59,1  | 64,0                                 |
| 19. ....        | 11 892,7                   | 10 493,5            | 4 278,0   | 94,9   | -  | 23,2   | 38,3                              | 28,3                             | 1 243,5   | 73,7  | 64,0                                 |
| 30. ....        | 11 892,7                   | 10 502,9            | 4 278,0   | 105,5  | -  | 13,9   | 94,9                              | 27,0                             | 1 243,5   | 76,2  | 65,0                                 |
| 7. Mai .....    | 11 892,7                   | 10 501,5            | 4 278,0   | 101,8  | -  | 11,5   | 53,9                              | 28,0                             | 1 243,5   | 68,5  | 65,0                                 |
| 15. ....        | 11 892,7                   | 10 740,7            | 4 278,0   | 97,1   | -  | 7,6  | 46,4                              | 28,8                             | 1 243,5   | 69,5  | 65,0                                 |
| 23. ....        | 11 892,7                   | 10 938,6            | 4 278,0   | 98,2   | -  | 6,4  | 37,7                              | 50,6                             | 1 243,5   | 66,1  | 65,0                                 |
| 30. ....        | 11 892,7                   | 11 271,4            | 4 278,0   | 90,8   | -  | 3,4  | 91,2                              | 33,5                             | 1 243,5   | 59,3  | 65,0                                 |
| 7. Juni .....   | 11 892,7                   | 11 262,8            | 4 278,0   | 90,0   | -  | 4,7  | 34,1                              | 45,9                             | 1 243,5   | 55,5  | 65,0                                 |
| 15. ....        | 11 892,7                   | 11 228,1            | 4 278,0   | 87,4   | -  | 6,5  | 19,7                              | 24,8                             | 1 243,5   | 52,9  | 65,0                                 |
| 22. ....        | 11 892,7                   | 11 184,2            | 4 278,0   | 82,8   | -  | 5,4  | 21,8                              | 50,3                             | 1 243,5   | 63,7  | 65,0                                 |
| 29. ....        | 11 892,7                   | 13 372,2            | 4 278,0   | 456,3  | 107,0  | 248,1  | 90,2                              | 26,5                             | 1 243,5   | 63,9  | 65,0                                 |
| 6. Juli .....   | 11 892,7                   | 10 654,3            | 4 278,0   | 102,9  | 26,0   | 15,5   | 29,7                              | 35,6                             | 1 243,5   | 67,0  | 65,0                                 |
| 13. ....        | 11 892,7                   | 10 641,4            | 4 278,0   | 99,3   | 26,0   | 4,6  | 44,8                              | 27,7                             | 1 243,5   | 59,7  | 65,0                                 |

<sup>1)</sup> Gemäß Bundesbeschuß vom 15. Dezember 1971.  
<sup>2)</sup> Girorechnungen von Banken, Handel und Industrie.  
<sup>3)</sup> Überachreitung des zulässigen Kreditzuwachses.

# BANQUE NATIONALE SUISSE

## Situations de la Banque nationale suisse

En millions de francs

| Passiven - Passif                                 |   |                  |   |   |   |   |   |                               |          | Total | Situation   |
|---|---|------------------|---|---|---|---|---|-------------------------------|----------|-------|-------------|
| Noten-<br>umlauf-<br>Billets<br>en<br>circulation | Täglich fällige<br>Verbindlichkeiten<br>Engagements à vue                     |                  | Mindestguthaben<br>von Banken auf:<br>Avoirs minimaux<br>des banques sur: |   | Verbindlichkeiten<br>auf Zeit<br>Engagements à terme                            |   |   | Sonstige<br>Passiven          | 21       |       |             |
|   | Girorech-<br>nungen <sup>2)</sup><br>Comptes<br>de<br>virements <sup>2)</sup> | übrige<br>autres | inländ.<br>Verbind-<br>lichkeiten<br>les enga-<br>gements<br>en Suisse    | ausländ.<br>Verbind-<br>lichkeiten<br>les enga-<br>gements env.<br>l'étranger | Sterilisie-<br>rungsres-<br>kriptionen<br>Rescrip-<br>tions de<br>stérilisation | Sonder-<br>konti<br><sup>3)</sup><br>Comptes<br>spéciaux<br><sup>3)</sup> | Sterilis.kto<br>Bundes-<br>verwaltung<br>Cpte.stéril-<br>isation adm.<br>fédérale | Autres<br>postes<br>du passif |          |       |             |
| 12  | 13  | 14               | 15  | 16  | 17  | 18  | 19  | 20                            | 21       |       |             |
|   |   |                  |   |   |   |   |   |                               |          |       | 1972        |
| 14 002,7  | 6 619,3   | 1 497,6          | 1 197,3   | 862,6   | 313,1   |   |   | 1 303,7                       | 25 860,3 |       | 23 Juin     |
| 14 308,8  | 9 349,7   | 1 825,4          | 1 186,9   | 562,9   | 252,1   |   |   | 1 303,1                       | 28 852,9 |       | 30          |
| 14 050,5  | 5 896,6   | 2 027,6          | 1 188,2   | 672,2   | 313,1   |   |   | 1 318,9                       | 25 531,1 |       | 7 Juillet   |
| 13 871,9  | 9 892,9   | 1 897,4          | 1 194,5   | 658,6   | 313,1   |   |   | 1 319,9                       | 29 212,3 |       | 14          |
| 14 110,9  | 9 643,4   | 2 062,4          | 1 155,2   | 627,2   | 313,1   |   |   | 1 333,3                       | 29 309,5 |       | 21          |
| 14 363,2  | 8 509,7   | 2 500,9          | 1 604,4   | 616,0   | 313,1   |   |   | 1 339,0                       | 29 310,3 |       | 31          |
| 14 038,8  | 8 445,3   | 2 818,0          | 1 634,4   | 606,4   | 313,1   |   |   | 1 344,4                       | 29 264,4 |       | 7 Août      |
| 13 737,4  | 8 336,7   | 2 512,7          | 1 642,8   | 1 188,3   | 313,1   |   |   | 1 359,1                       | 29 154,1 |       | 15          |
| 13 893,1  | 7 922,6   | 2 415,9          | 1 664,0   | 1 270,1   | 313,1   |   |   | 1 373,2                       | 28 916,0 |       | 23          |
| 14 299,4  | 7 124,1   | 2 685,0          | 1 766,4   | 1 047,7   | 313,1   |   |   | 1 421,9                       | 28 721,6 |       | 31          |
| 14 234,6  | 7 291,1   | 2 498,4          | 1 766,0   | 1 052,8   | 313,1   |   |   | 1 425,9                       | 28 645,9 |       | 7 Septembre |
| 13 985,2  | 7 641,2   | 2 240,2          | 1 766,3   | 1 060,8   | 313,1   |   |   | 1 444,3                       | 28 515,1 |       | 15          |
| 14 362,2  | 7 045,2   | 2 260,8          | 1 774,6   | 1 064,4   | 313,1   |   |   | 1 454,4                       | 28 338,7 |       | 22          |
| 14 810,8  | 8 823,1   | 1 456,5          | 1 769,1   | 992,3   | 281,1   | 355,4   |   | 1 488,2                       | 30 040,5 |       | 29          |
| 14 427,8  | 5 317,1   | 2 424,3          | 1 763,5   | 992,4   | 313,1   | 355,4   |   | 1 500,1                       | 27 157,7 |       | 6 Octobre   |
| 14 094,7  | 6 062,6   | 1 877,5          | 1 764,8   | 1 031,1   | 313,1   | 355,4   |   | 1 505,6                       | 27 068,8 |       | 13          |
| 14 204,0  | 5 625,7   | 1 895,5          | 1 773,1   | 1 062,4   | 313,1   | 355,4   |   | 1 558,1                       | 26 851,3 |       | 23          |
| 14 736,0  | 5 847,2   | 1 853,2          | 1 483,5   | 1 116,0   | 313,1   | 355,4   |   | 1 573,3                       | 27 341,7 |       | 31          |
| 14 468,8  | 5 115,3   | 2 093,2          | 1 483,4   | 1 114,8   | 313,1   | 355,4   |   | 1 581,9                       | 26 589,9 |       | 7 Novembre  |
| 14 207,4  | 5 500,2   | 1 687,9          | 1 469,6   | 1 119,6   | 313,1   | 355,4   |   | 1 604,0                       | 26 321,2 |       | 15          |
| 14 818,8  | 4 829,7   | 1 648,8          | 1 426,5   | 1 144,3   | 313,1   | 355,4   |   | 1 620,8                       | 26 221,4 |       | 23          |
| 15 327,6  | 4 884,4   | 1 745,1          | 1 452,8   | 447,0   | 313,1   | 355,4   |   | 1 627,9                       | 26 217,3 |       | 30          |
| 15 466,1  | 4 551,6   | 1 794,0          | 1 470,8   | 449,9   | 313,1   | 355,4   |   | 1 602,8                       | 26 067,7 |       | 7 Décembre  |
| 16 148,7  | 4 521,0   | 1 339,9          | 1 469,7   | 460,0   | 313,1   | 355,4   |   | 1 580,9                       | 26 252,7 |       | 15          |
| 17 126,5  | 5 856,4   | 1 398,9          | 1 459,9   | 486,9   | 313,1   | 357,4   |   | 1 567,5                       | 28 630,6 |       | 22          |
| 16 635,0  | 9 312,6   | 1 708,3          | 1 448,7   | 580,6   | 72,7  | 2,5   |   | 1 513,5                       | 31 337,9 |       | 29          |
|   |   |                  |   |   |   |   |   |                               |          |       | 1973        |
| 15 817,8  | 5 357,5   | 2 042,6          | 1 452,1   | 579,6   | 313,1   | 7,5   |   | 1 513,0                       | 27 147,2 |       | 5 Janvier   |
| 15 105,5  | 5 960,7   | 1 111,1          | 1 452,2   | 579,7   | 313,1   | 7,5   |   | 1 522,4                       | 26 116,2 |       | 15          |
| 14 978,2  | 6 283,0   | 899,0            | 1 465,8   | 853,6   | 313,1   | 7,5   |   | 1 558,5                       | 26 422,7 |       | 23          |
| 15 260,7  | 7 213,9   | 1 285,2          | 1 566,6   | 841,9   | 313,1   | 7,7   |   | 1 580,2                       | 28 133,3 |       | 31          |
| 14 946,9  | 5 934,7   | 1 215,9          | 1 701,0   | 647,1   | 313,1   | 7,7   |   | 1 577,8                       | 26 408,2 |       | 7 Février   |
| 14 564,3  | 6 994,2   | 440,4            | 1 783,6   | 647,4   | 313,1   | 8,0   |   | 1 588,0                       | 26 403,0 |       | 15          |
| 15 088,8  | 5 961,7   | 1 191,6          | 1 778,6   | 2 140,9   | 313,1   | 8,0   |   | 1 600,9                       | 28 147,6 |       | 23          |
| 15 406,5  | 6 251,8   | 1 352,9          | 1 820,3   | 2 227,9   | 313,1   | 8,0   |   | 1 638,2                       | 29 082,7 |       | 28          |
| 15 137,3  | 6 121,1   | 885,9            | 1 770,6   | 2 217,7   | 313,1   | 8,0   |   | 1 642,6                       | 28 160,3 |       | 7 Mars      |
| 14 756,8  | 6 934,8   | 597,2            | 1 743,9   | 2 218,0   | 313,1   | 7,5   |   | 1 678,0                       | 28 313,3 |       | 15          |
| 15 290,7  | 6 325,0   | 529,5            | 1 761,4   | 2 252,5   | 313,1   | 5,5   | 29,0  | 1 690,9                       | 28 261,6 |       | 23          |
| 15 575,3  | 8 559,4   | 587,1            | 1 737,2   | 1 964,6   | 313,1   | 5,5   | 29,0  | 1 692,8                       | 30 528,0 |       | 30          |
| 15 317,0  | 6 162,4   | 945,1            | 1 741,7   | 1 967,7   | 313,1   | 0,5   | 29,0  | 1 713,0                       | 28 253,5 |       | 6 Avril     |
| 15 096,7  | 6 414,3   | 868,6            | 1 740,0   | 1 972,7   | 313,1   | 0,5   | 29,0  | 1 715,9                       | 28 214,8 |       | 13          |
| 15 285,7  | 6 136,5   | 876,4            | 1 738,8   | 1 988,0   | 313,1   | 0,5   | 29,0  | 1 734,1                       | 28 166,1 |       | 19          |
| 15 811,0  | 5 530,4   | 1 316,9          | 1 847,7   | 1 571,5   | 313,1   | 0,3   | 29,0  | 1 749,7                       | 28 234,6 |       | 30          |
| 15 500,0  | 5 231,0   | 1 834,0          | 1 846,0   | 1 592,1   | 313,1   | 0,3   | 29,0  | 1 768,9                       | 28 179,4 |       | 7 Mai       |
| 15 105,6  | 5 995,4   | 1 695,0          | 1 827,1   | 1 594,7   | 313,1   | -   | 29,0  | 1 779,4                       | 28 404,3 |       | 15          |
| 15 301,7  | 6 027,5   | 1 664,8          | 1 809,4   | 1 607,8   | 313,1   | -   | 29,0  | 1 793,5                       | 28 611,8 |       | 23          |
| 15 861,6  | 5 755,9   | 1 888,9          | 1 726,8   | 1 514,0   | 313,1   | -   | 29,0  | 1 809,5                       | 28 963,8 |       | 30          |
| 15 574,7  | 5 968,9   | 1 880,1          | 1 726,9   | 1 526,0   | 313,1   | -   | 29,0  | 1 823,5                       | 28 907,2 |       | 7 Juin      |
| 15 273,9  | 6 364,8   | 1 700,6          | 1 728,7   | 1 527,6   | 313,1   | 0,1   | 29,0  | 1 830,8                       | 28 833,6 |       | 15          |
| 15 718,7  | 5 434,3   | 1 743,5          | 1 726,9   | 1 544,8   | 313,1   | 401,7   | 29,0  | 1 845,4                       | 28 822,4 |       | 22          |
| 16 275,4  | 7 980,8   | 1 926,1          | 1 966,2   | 1 490,5   | 274,1   | 405,4   | 29,0  | 1 365,9                       | 31 778,4 |       | 29          |
| 15 989,8  | 4 706,9   | 1 971,1          | 1 966,2   | 1 493,1   | 313,1   | 408,6   | 29,0  | 1 402,4                       | 28 345,2 |       | 6 Juillet   |
| 15 676,1  | 5 130,5   | 1 832,3          | 1 955,5   | 1 494,4   | 313,1   | 423,6   | 29,0  | 1 398,2                       | 28 317,7 |       | 13          |

<sup>1)</sup> Selon l'arrêté fédéral du 15 décembre 1971.

<sup>2)</sup> Comptes de virements des banques, du commerce et de l'industrie.

<sup>3)</sup> Dépassement du taux d'accroissement des crédits.

**Währungsreserven  
der Schweizerischen Nationalbank**  
**Réserves monétaires de la Banque nationale suisse**

In Millionen Franken - En millions de francs

| Monatsende<br>Fin de mois       | 1969     | 1970     | 1971     | 1972     | 1973     |
|---------------------------------|----------|----------|----------|----------|----------|
| <b>Goldbestand - Encasle or</b> |          |          |          |          |          |
| Januar .....                    | 11 350,4 | 11 507,8 | 11 820,9 | 11 879,6 | 11 892,7 |
| Februar .....                   | 11 453,1 | 11 507,8 | 11 820,2 | 11 879,6 | 11 892,7 |
| März .....                      | 11 447,5 | 11 507,8 | 12 144,1 | 11 879,6 | 11 892,7 |
| April .....                     | 11 441,8 | 11 507,8 | 12 144,1 | 11 879,6 | 11 892,7 |
| Mai .....                       | 11 436,2 | 11 507,8 | 11 454,3 | 11 879,6 | 11 892,7 |
| Juni .....                      | 11 436,7 | 11 554,3 | 11 669,3 | 11 879,6 | 11 892,7 |
| Juli .....                      | 11 436,3 | 11 554,2 | 11 879,4 | 11 879,7 |          |
| August .....                    | 11 435,7 | 11 770,3 | 11 879,4 | 11,879,7 |          |
| September ..                    | 11 435,3 | 11 769,9 | 11 879,4 | 11 879,7 |          |
| Oktober .....                   | 11 434,5 | 11 769,7 | 11 879,4 | 11 879,7 |          |
| November ...                    | 11 434,5 | 11 769,3 | 11 879,4 | 11 879,7 |          |
| Dezember ...                    | 11 434,5 | 11 821,3 | 11 879,4 | 11 879,7 |          |
| Mittel <sup>1)</sup> .....      | 11 431,6 | 11 615,5 | 11 854,9 | 11 879,6 |          |
| <b>Devisen - Devises</b>        |          |          |          |          |          |
| Janvier .....                   | 1 935,8  | 2 270,6  | 4 202,5  | 10 038,7 | 10 412,4 |
| Février .....                   | 1 161,7  | 2 212,1  | 4 142,3  | 9 812,0  | 11 377,5 |
| Mars .....                      | 2 071,6  | 3 967,1  | 4 858,6  | 9 470,6  | 12 072,4 |
| Avril .....                     | 1 773,7  | 2 344,3  | 4 320,2  | 9 199,6  | 10 502,9 |
| Mai .....                       | 1 476,6  | 3 343,8  | 4 534,1  | 7 579,2  | 11 271,4 |
| Juin .....                      | 2 461,3  | 5 127,8  | 6 145,5  | 10 523,0 | 13 372,2 |
| Juillet .....                   | 1 268,1  | 3 574,4  | 3 369,6  | 11 663,8 |          |
| Août .....                      | 1 130,5  | 3 321,8  | 10 695,9 | 11 101,6 |          |
| Septembre ..                    | 2 456,3  | 5 821,6  | 10 568,9 | 12 007,5 |          |
| Oktober .....                   | 2 862,5  | 3 831,9  | 10 479,6 | 9 668,4  |          |
| November ...                    | 2 523,5  | 3 734,3  | 10 477,1 | 8 300,4  |          |
| Décembre ...                    | 5 792,9  | 8 441,1  | 10 323,3 | 12 323,1 |          |
| Moyenne <sup>1)</sup> ...       | 2 020,8  | 3 418,7  | 6 834,3  | 9 721,4  |          |
| <b>Total</b>                    |          |          |          |          |          |
| Januar .....                    | 13 286,2 | 13 778,4 | 16 023,4 | 21 918,3 | 22 305,1 |
| Februar .....                   | 12 614,8 | 13 719,9 | 15 962,5 | 21 692,3 | 23 270,2 |
| März .....                      | 13 519,1 | 15 474,9 | 17 002,7 | 21 350,2 | 23 965,1 |
| April .....                     | 13 215,5 | 13 852,1 | 16 464,3 | 21 079,2 | 22 395,6 |
| Mai .....                       | 12 912,8 | 14 851,6 | 15 988,4 | 19 458,8 | 23 164,1 |
| Juni .....                      | 13 898,0 | 16 682,1 | 17 814,8 | 22 402,6 | 25 264,9 |
| Juli .....                      | 12 704,4 | 15 128,6 | 15 249,0 | 23 543,5 |          |
| August .....                    | 12 566,2 | 15 092,1 | 22 575,3 | 22 981,3 |          |
| September ...                   | 13 891,6 | 17 591,5 | 22 448,3 | 23 887,2 |          |
| Oktober .....                   | 14 297,0 | 15 601,6 | 22 359,0 | 21 548,1 |          |
| November ...                    | 13 958,0 | 15 503,6 | 22 356,5 | 20 180,1 |          |
| Dezember ...                    | 17 227,4 | 20 262,4 | 22 202,7 | 24 202,8 |          |
| Mittel <sup>1)</sup> .....      | 13 452,4 | 15 034,2 | 18 689,2 | 21 601,0 |          |

<sup>1)</sup> Berechnet auf Grund der wöchentlichen Ausweise (Ausweistage vgl. Tab. 1). - Calculée en se fondant sur les situations hebdomadaires (pour les jours de situation voir tabl. 1).

**Ausländische Schatzanweisungen in sFr.  
Bons du Trésor étrangers en fr. s.**

In Millionen Franken - En millions de francs

| Quartalsende<br>Fin de trimestre | 1969    | 1970    | 1971    | 1972    | 1973    |
|----------------------------------|---------|---------|---------|---------|---------|
| März - Mars                      | 1 552,0 | 1 851,0 | 2 926,0 | 4 278,0 | 4 278,0 |
| Juni - Juin                      | 1 722,0 | 1 851,0 | 2 926,0 | 4 278,0 | 4 278,0 |
| Sep. - Sep.                      | 1 851,0 | 1 851,0 | 4 278,0 | 4 278,0 |         |
| Dez. - Déc.                      | 1 851,0 | 1 851,0 | 4 278,0 | 4 278,0 |         |

**Kreditbeanspruchung  
der Schweizerischen Nationalbank**  
**Crédits accordés par la Banque nationale suisse**

In Millionen Franken - En millions de francs

| Monatsende<br>Fin de mois   | 1969    | 1970  | 1971  | 1972    | 1973  |
|---|---------|-------|-------|---------|-------|
| <b>Schweizerwechsel<sup>2)</sup> - Effets sur la Suisse<sup>2)</sup></b>          |         |       |       |         |       |
| Januar .....  | 112,0   | 116,3 | 323,5 | 78,6    | 99,9  |
| Februar .....   | 455,0   | 254,6 | 220,2 | 78,3    | 101,7 |
| März .....  | 813,8   | 594,9 | 531,9 | 76,0    | 457,5 |
| April .....   | 202,1   | 218,3 | 110,3 | 75,8    | 105,5 |
| Mai .....   | 685,6   | 105,2 | 97,3  | 74,1    | 90,8  |
| Juni .....  | 1 137,0 | 530,8 | 332,8 | 644,5   | 456,3 |
| Juli .....  | 630,5   | 110,0 | 200,1 | 75,5    |       |
| August .....  | 318,3   | 110,5 | 80,0  | 75,6    |       |
| September ..  | 929,3   | 309,9 | 80,8  | 325,0   |       |
| Oktober .....   | 105,7   | 105,0 | 79,9  | 72,8    |       |
| November ...  | 97,8    | 218,2 | 79,8  | 179,4   |       |
| Dezember ...  | 612,9   | 328,0 | 80,5  | 784,1   |       |
| Mittel <sup>1)</sup> .....  | 213,0   | 145,9 | 118,6 | 111,3   |       |
| <b>Schatzanweisungen des Bundes<br/>Bons du Trésor de la Confédération suisse</b> |         |       |       |         |       |
| Janvier .....   | -       | -     | -     | -       | -     |
| Février .....   | -       | -     | 43,0  | -       | -     |
| Mars .....  | 60,0    | 60,0  | 51,0  | -       | 116,0 |
| Avril .....   | 30,0    | 30,0  | -     | -       | -     |
| Mai .....   | -       | -     | -     | -       | -     |
| Juin .....  | 51,0    | 101,0 | 46,0  | 43,0    | 107,0 |
| Juillet .....   | 10,0    | -     | -     | -       | -     |
| Août .....  | -       | -     | -     | -       | -     |
| Septembre ..  | 65,0    | 15,0  | -     | 55,0    | -     |
| Oktober .....   | -       | -     | -     | -       | -     |
| November ...  | -       | 30,0  | -     | 30,0    | -     |
| Décembre ...  | 118,5   | 71,0  | -     | 152,0   | -     |
| Moyenne <sup>1)</sup> ...   | 9,3     | 9,5   | 3,6   | 5,8     |       |
| <b>Lombardvorschüsse<br/>Avances sur nantissement</b>                             |         |       |       |         |       |
| Januar .....  | 12,7    | 16,1  | 99,6  | 2,3     | 24,3  |
| Februar .....   | 133,9   | 131,1 | 111,3 | 9,1     | 17,1  |
| März .....  | 216,9   | 250,3 | 184,9 | 14,2    | 284,1 |
| April .....   | 109,2   | 198,7 | 19,5  | 8,5     | 13,9  |
| Mai .....   | 135,7   | 33,0  | 6,7   | 63,2    | 3,4   |
| Juni .....  | 255,3   | 302,3 | 73,2  | 69,4    | 248,1 |
| Juli .....  | 201,5   | 109,9 | 8,9   | 7,5     |       |
| August .....  | 133,7   | 98,4  | 3,7   | 7,1     |       |
| September ...   | 305,8   | 113,6 | 3,7   | 95,1    |       |
| Oktober .....   | 15,0    | 12,2  | 7,6   | 9,9     |       |
| November ...  | 100,6   | 123,3 | 8,4   | 131,8   |       |
| Dezember ...  | 277,1   | 223,5 | 28,5  | 418,8   |       |
| Mittel <sup>1)</sup> .....  | 71,1    | 47,0  | 15,9  | 22,2    |       |
| <b>Total</b>  |         |       |       |         |       |
| Janvier .....   | 124,7   | 132,4 | 423,1 | 80,9    | 124,2 |
| Février .....   | 588,9   | 385,7 | 374,5 | 87,4    | 118,8 |
| Mars .....  | 1 090,7 | 905,2 | 767,8 | 90,2    | 857,6 |
| Avril .....   | 341,3   | 447,0 | 129,8 | 84,3    | 119,4 |
| Mai .....   | 821,3   | 138,2 | 104,0 | 137,3   | 94,2  |
| Juin .....  | 1 443,3 | 934,1 | 452,0 | 756,9   | 811,4 |
| Juillet .....   | 842,0   | 219,9 | 209,0 | 83,0    |       |
| Août .....  | 452,0   | 208,9 | 83,7  | 82,7    |       |
| Septembre ..  | 1 299,8 | 438,5 | 84,5  | 475,1   |       |
| Oktober .....   | 120,7   | 117,2 | 87,5  | 82,7    |       |
| November ...  | 198,4   | 371,5 | 88,2  | 341,2   |       |
| Dezember ...  | 1 008,5 | 622,5 | 109,0 | 1 354,9 |       |
| Moyenne <sup>1)</sup> ...   | 293,4   | 202,4 | 138,1 | 139,3   |       |

<sup>1)</sup> Vgl. Tab. 2. - Voir tabl. 2.

<sup>2)</sup> Einschließlich diskontierte Obligationen.  
Y compris les obligations escomptées.



**Notenumlauf  
und täglich fällige Verbindlichkeiten**  
**Billets en circulation et engagements à vue**

In Millionen Franken - En millions de francs

| Monatsende<br>Fin de mois                              | 1969                                 | 1970     | 1971                   | 1972     | 1973     |
|--|--------------------------------------|----------|------------------------|----------|----------|
|  | Notenumlauf - Billets en circulation |          |                        |          |          |
| Januar .....   | 11 099,1                             | 11 608,3 | 12 332,0               | 13 534,8 | 15 260,7 |
| Februar .....  | 11 256,2                             | 11 779,2 | 12 492,8               | 13 668,8 | 15 406,5 |
| März .....   | 11 433,1                             | 12 013,7 | 12 548,6               | 13 946,2 | 15 575,3 |
| April .....  | 11 348,6                             | 11 812,9 | 12 670,1               | 14 108,5 | 15 811,0 |
| Mai .....  | 11 405,8                             | 11 967,4 | 12 925,2               | 13 933,4 | 15 861,6 |
| Juni .....   | 11 568,4                             | 12 086,1 | 12 983,8               | 14 308,8 | 16 275,4 |
| Juli .....   | 11 367,2                             | 11 925,1 | 12 878,3               | 14 363,2 |          |
| August .....   | 11 388,8                             | 11 963,3 | 12 872,4               | 14 299,4 |          |
| September .....  | 11 509,3                             | 12 088,0 | 13 103,4               | 14 810,8 |          |
| Oktober .....  | 11 533,0                             | 12 161,2 | 13 233,6               | 14 736,0 |          |
| November .....   | 12 029,1                             | 12 622,1 | 13 728,3               | 15 327,6 |          |
| Dezember .....   | 12 518,4                             | 13 106,0 | 14 309,9               | 16 635,0 |          |
| Mittel <sup>1)</sup> .....                             | 11 259,9                             | 11 784,7 | 12 663,8               | 14 080,4 |          |
| Täglich fällige Verbindlichkeiten<br>Engagements à vue |                                      |          |                        |          |          |
| Janvier .....  | 3 120,9                              | 3 293,1  | 4 542,0                | 12 435,7 | 8 499,1  |
| Février .....  | 2 813,8                              | 3 280,7  | 4 257,3                | 12 046,4 | 7 604,7  |
| Mars .....   | 4 089,5                              | 5 311,9  | 6 738,2                | 11 588,0 | 9 146,5  |
| Avril .....  | 3 274,5                              | 3 373,9  | 5 400,7                | 8 816,3  | 6 847,3  |
| Mai .....  | 3 332,5                              | 3 847,1  | 5 843,8                | 7 570,9  | 7 644,8  |
| Juin .....   | 4 870,4                              | 6 396,7  | 7 994,2                | 11 175,1 | 9 906,9  |
| Juillet .....  | 3 301,0                              | 4 145,5  | 5 198,4                | 11 010,6 |          |
| Août .....   | 2 722,5                              | 4 011,1  | 13 731,2 <sup>2)</sup> | 9 809,1  |          |
| Septembre .....  | 4 866,1                              | 6 614,7  | 11 657,0               | 10 279,6 |          |
| Octobre .....  | 3 923,5                              | 4 116,7  | 12 382,9               | 7 700,4  |          |
| Novembre .....   | 3 146,7                              | 3 862,6  | 12 331,0               | 6 629,5  |          |
| Décembre .....   | 6 954,8                              | 8 410,1  | 11 854,4               | 11 020,9 |          |
| Moyenne <sup>1)</sup> .....                            | 3 458,6                              | 4 188,8  | 8 419,9                | 9 898,1  |          |
| Total  |                                      |          |                        |          |          |
| Januar .....   | 14 220,0                             | 14 901,4 | 16 874,0               | 25 970,5 | 23 759,8 |
| Februar .....  | 14 070,0                             | 15 059,9 | 16 750,1               | 25 715,2 | 23 011,2 |
| März .....   | 15 522,6                             | 17 325,6 | 19 286,8               | 25 534,2 | 24 721,8 |
| April .....  | 14 623,1                             | 15 186,8 | 18 070,8               | 22 924,8 | 22 658,3 |
| Mai .....  | 14 738,3                             | 15 814,5 | 18 769,0               | 21 504,3 | 23 506,4 |
| Juni .....   | 16 438,8                             | 18 482,8 | 20 978,0               | 25 483,9 | 26 182,3 |
| Juli .....   | 14 668,2                             | 16 070,6 | 18 076,7               | 25 373,8 |          |
| August .....   | 14 111,3                             | 15 974,4 | 26 603,6               | 24 108,5 |          |
| September .....  | 16 375,4                             | 18 702,7 | 24 760,4               | 25 090,4 |          |
| Oktober .....  | 15 456,5                             | 16 277,9 | 25 616,5               | 22 436,4 |          |
| November .....   | 15 175,8                             | 16 484,7 | 26 059,3               | 21 957,1 |          |
| Dezember .....   | 19 473,2                             | 21 516,1 | 26 164,3               | 27 655,9 |          |
| Mittel <sup>1)</sup> .....                             | 14 718,5                             | 15 973,5 | 21 083,7               | 23 978,5 |          |

<sup>1)</sup> Berechnet auf Grund der wöchentlichen Ausweise (Ausweis-tage vgl. Tab. 1.) - Calculée en se fondant sur les situations hebdomadaires (pour les jours de situation voir tabl. 1.)  
<sup>2)</sup> Vgl. Anmerkung 2 zu Tab. 7. - Voir note 2 du tabl. 7.

**Gliederung des Notenumlaufes**  
**Répartition des billets en circulation**

In Millionen Franken - En millions de francs

| Abschnitte in Fr.<br>Coupages en fr. | Jahresende - Fin d'année |          |          |          | 1973 <sup>1)</sup> |
|--------------------------------------|--------------------------|----------|----------|----------|--------------------|
|                                      | 1969                     | 1970     | 1971     | 1972     |                    |
| 1000                                 | 3 545,1                  | 3 736,1  | 4 207,5  | 5 398,4  | 4 896,6            |
| 500                                  | 2 045,6                  | 2 253,2  | 2 662,6  | 3 309,9  | 3 090,0            |
| 100                                  | 5 316,1                  | 5 443,1  | 5 691,8  | 6 071,5  | 5 818,2            |
| 50                                   | 737,4                    | 765,8    | 800,0    | 850,2    | 865,2              |
| 20                                   | 578,1                    | 595,9    | 622,6    | 658,0    | 651,7              |
| 10                                   | 286,8                    | 302,6    | 316,2    | 337,9    | 345,3              |
| 5                                    | 9,3                      | 9,3      | 9,2      | 9,1      | 9,1                |
| Total                                | 12 518,4                 | 13 106,0 | 14 309,9 | 16 635,0 | 15 676,1           |

<sup>1)</sup> 13. Juli. - 13 Juillet.

**Zusammensetzung  
der täglich fälligen Verbindlichkeiten**  
**Structure des engagements à vue**

In Millionen Franken - En millions de francs

| Monatsende<br>Fin de mois | Girorechnungen von<br>Banken, Handel<br>und Industrie<br>Comptes de virements<br>des banques,<br>du commerce<br>et de l'industrie |          |         | Übrige täglich<br>fällige Verbindlich-<br>keiten<br>Autres engagements<br>à vue |         |         |
|---------------------------|---|----------|---------|---|---------|---------|
|                           | 1971  | 1972     | 1973    | 1971  | 1972    | 1973    |
| Jan. - Jan.               | 4 001,3   | 11 528,7 | 7 213,9 | 540,7   | 907,0   | 1 285,2 |
| Feb. - Fév.               | 3 826,1   | 10 759,3 | 6 251,8 | 431,2   | 1 287,1 | 1 352,9 |
| März - Mars               | 6 080,8   | 10 379,1 | 8 559,4 | 657,4   | 1 208,9 | 587,1   |
| Apr. - Avr.               | 4 724,2   | 7 559,2  | 5 530,4 | 676,5   | 1 257,1 | 1 316,9 |
| Mai - Mai                 | 4 921,0   | 5 873,4  | 5 755,9 | 922,8   | 1 697,5 | 1 888,9 |
| Juni - Juin               | 7 154,8   | 9 349,7  | 7 980,8 | 839,4   | 1 825,4 | 1 926,1 |
| Juli - Juil.              | 3 918,9   | 8 509,7  |         | 1 279,5   | 2 500,9 |         |
| Aug. - Août               | 12 373,3 <sup>2)</sup>  | 7 124,1  |         | 1 357,9   | 2 685,0 |         |
| Sep. - Sep.               | 10 537,0  | 8 823,1  |         | 1 120,0   | 1 456,5 |         |
| Okt. - Oct.               | 11 257,6  | 5 847,2  |         | 1 125,3   | 1 853,2 |         |
| Nov. - Nov.               | 11 048,0  | 4 884,4  |         | 1 283,0   | 1 745,1 |         |
| Dez. - Déc.               | 10 701,6  | 9 312,6  |         | 1 152,8   | 1 708,3 |         |
| Mittel <sup>1)</sup>      | 7 452,3   | 8 221,9  |         | 967,6   | 1 676,2 |         |

<sup>1)</sup> Vgl. Tab. 5. - Voir tabl. 5.

<sup>2)</sup> Eingeschlossen auf Sterilisierungskonto: 5 160,3 Mio Fr.  
Y compris en compte de stérilisation: 5 160,3 millions de francs.

**Deckung des Notenumlaufes und der  
täglich fälligen Verbindlichkeiten durch Gold**  
**Couverture or  
des billets en circulation et des engagements à vue**

In Prozent - En pour-cent

| Monatsende<br>Fin de mois   | 1969   | 1970  | 1971                | 1972  | 1973  |
|---|--------|-------|---------------------|-------|-------|
| Notenumlauf - Billets en circulation  |        |       |                     |       |       |
| Januar .....  | 102,26 | 99,13 | 95,86               | 87,77 | 77,93 |
| Februar .....   | 101,75 | 97,70 | 94,62               | 86,91 | 77,19 |
| März .....  | 100,13 | 95,79 | 96,78               | 85,18 | 76,36 |
| April .....   | 100,82 | 97,42 | 95,85               | 84,20 | 75,22 |
| Mai .....   | 100,27 | 96,16 | 88,62               | 85,26 | 74,98 |
| Juni .....  | 98,86  | 95,60 | 89,88               | 83,02 | 73,07 |
| Juli .....  | 100,61 | 96,89 | 92,24               | 82,71 |       |
| August .....  | 100,41 | 98,39 | 92,29               | 83,08 |       |
| September .....   | 99,36  | 97,37 | 90,66               | 80,21 |       |
| Oktober .....   | 99,15  | 96,78 | 89,77               | 80,62 |       |
| November .....  | 95,06  | 93,24 | 86,53               | 77,51 |       |
| Dezember .....  | 91,34  | 90,20 | 83,01               | 71,41 |       |
| Mittel <sup>1)</sup> .....  | 101,53 | 98,56 | 93,61               | 84,37 |       |
| Notenumlauf<br>und täglich fällige Verbindlichkeiten<br>Billets en circulation et engagements à vue |        |       |                     |       |       |
| Janvier .....   | 79,82  | 77,23 | 70,05               | 45,74 | 50,05 |
| Février .....   | 81,40  | 76,41 | 70,57               | 46,20 | 51,68 |
| Mars .....  | 73,75  | 66,42 | 62,97               | 46,52 | 48,11 |
| Avril .....   | 78,24  | 75,77 | 67,20               | 51,82 | 52,49 |
| Mai .....   | 77,59  | 72,77 | 61,03               | 55,24 | 50,59 |
| Juin .....  | 69,57  | 62,51 | 55,63               | 46,62 | 45,42 |
| Juillet .....   | 77,97  | 71,90 | 65,72               | 46,82 |       |
| Août .....  | 81,04  | 73,68 | 55,40 <sup>2)</sup> | 49,28 |       |
| Septembre .....   | 69,83  | 62,93 | 47,98               | 47,35 |       |
| Octobre .....   | 73,98  | 72,31 | 46,37               | 52,95 |       |
| Novembre .....  | 75,35  | 71,40 | 45,59               | 54,10 |       |
| Décembre .....  | 58,72  | 54,94 | 45,40               | 42,96 |       |
| Moyenne <sup>1)</sup> .....   | 77,67  | 72,72 | 56,23               | 49,54 |       |

<sup>1)</sup> Vgl. Tab. 5. - Voir tabl. 5.

<sup>2)</sup> Ohne sterilisierte Gelder. - Sans les fonds stérilisés.

## DEVISEN- UND GOLDMARKT - MARCHÉ DES DEVISES ET DE L'OR

### Währungsparitäten der Mitglieder des Internationalen Währungsfonds Parités monétaires des pays membres du Fonds monétaire international

9

| Länder            | Währungseinheit<br>Unité monétaire | Stand<br>Situation | Parität - Parité  |  | Leitkurs - Cours médian                              |  | Pays               |
|-------------------|------------------------------------|--------------------|---|--|--|--|--------------------|
|                   |                                    |                    | Gramm<br>Feingold je<br>Währungs-<br>einheit            | Währungs-<br>einheiten<br>für<br>1 SDR <sup>1)</sup> | Währungs-<br>einheiten<br>für<br>1 SDR <sup>1)</sup> | Währungs-<br>einheiten<br>für<br>1 US-Dollar |                    |
|                   |                                    |                    | Poids de l'unité<br>monétaire en<br>grammes<br>d'or fin | Unités moné-<br>taires pour<br>1 DTS <sup>1)</sup>   | Unités moné-<br>taires pour<br>1 DTS <sup>1)</sup>   | Unités moné-<br>taires pour<br>1 US dollar   |                    |
| Aethiopien ....   | Dollar                             | Feb. 1973          | 0,355468  | 2,50   |  | 2,07237                                      | Ethiopie           |
| Australien ....   | Dollar                             | Feb. 1973          | 1,04360   | 0,851544   |  | 0,705885                                     | Australie          |
| Bahrein .....     | Dinar                              | März 1973          | 1,86621   | 0,476190   |  | 0,394737                                     | Bahrein            |
| Barbados .....    | E. C. Dollar <sup>2)</sup>         | Juni 1972          |   |  |  |  | Barbados           |
| Belgien .....     | Franc <sup>3)</sup>                | März 1973          |   |  | 48,6572  |  | Belgique           |
| Bolivien .....    | Peso                               | Feb. 1973          |   |  | 24,127   | 20,00  | Bolivie            |
| Botswana .....    | SA-Rand                            | Feb. 1973          | 1,04550   | 0,849996   |  | 0,704603                                     | Botswana           |
| Burma .....       | Kyat                               | Feb. 1973          |   |  | 5,80717  | 4,8138                                       | Birmanie           |
| Burundi .....     | Franc                              | Feb. 1973          | 0,00935443  | 95,00  |  | 78,7501                                      | Burundi            |
| Dänemark .....    | Krone <sup>3)</sup>                | März 1973          |   |  | 7,57831  |  | Danemark           |
| Deutschland-BR    | Deutsche Mark <sup>3)</sup>        | März 1973          |   |  | 3,39687  |  | Rép. féd. d'Allem. |
| Dominik. Rep. ... | Peso                               | Feb. 1973          |   |  | 1,20635  | 1,00   | Rép. Dominic.      |
| Ecuador .....     | Sucre                              | Feb. 1973          |   |  | 30,1587  | 25,00  | Ecuador            |
| Finnland .....    | Mark                               | Feb. 1973          |   |  | 4,70475  | 3,90   | Finlande           |
| Frankreich .....  | Franc <sup>3)</sup>                | März 1973          | 0,16  | 5,55419  |  |  | France             |
| Gambien .....     | Dalasi <sup>2)</sup>               | März 1973          |   |  |  |  | Gambie             |
| Griechenland ..   | Drachma                            | Feb. 1973          |   |  | 36,1905  | 30,00  | Grèce              |
| Großbritannien.   | Pfund <sup>2)</sup>                | Juni 1972          |   |  |  |  | Grde-Bretagne      |
| Guatemala .....   | Quetzal                            | Feb. 1973          |   |  |  | 1,00   | Guatemala          |
| Guyana .....      | Dollar <sup>2)</sup>               | Juni 1972          |   |  |  |  | Guyane             |
| Haiti .....       | Gourde                             | Feb. 1973          |   |  | 6,03176  | 5,00   | Haiti              |
| Honduras .....    | Lempira                            | Feb. 1973          |   |  |  | 2,00   | Honduras           |
| Indien .....      | Rupie <sup>2)</sup>                | Feb. 1973          |   |  |  |  | Inde               |
| Irak .....        | Dinar                              | Feb. 1973          | 2,48828   | 0,357143   |  | 0,296053                                     | Iraq               |
| Iran .....        | Rial                               | Feb. 1973          | 0,0108055   | 82,2425  |  | 68,1747                                      | Iran               |
| Irland .....      | Pfund <sup>2)</sup>                | Juni 1972          |   |  |  |  | Irlande            |
| Island .....      | Krone                              | Apr. 1973          |   |  | 112,168  | 92,9813                                      | Islande            |
| Israel .....      | Pfund                              | Feb. 1973          |   |  | 5,06665  | 4,20   | Israël             |
| Italien .....     | Lire <sup>2)</sup>                 | Feb. 1973          |   |  |  |  | Italie             |
| Jamaika .....     | Dollar                             | Feb. 1973          |   |  | 1,09668  | 0,909091                                     | Jamaïque           |
| Japan .....       | Yen <sup>2)</sup>                  | Feb. 1973          |   |  |  |  | Japon              |
| Jordanien .....   | Dinar                              | März 1973          | 2,29184   | 0,387754   |  | 0,321428                                     | Jordanie           |
| Jugoslawien ...   | Dinar                              | Feb. 1973          | 0,0433333   | 20,5080  |  | 17,00  | Yougoslavie        |
| Kenia .....       | Shilling                           | Feb. 1973          | 0,103133  | 8,61675  |  | 7,14286                                      | Kenya              |
| Kuwait .....      | Dinar                              | Feb. 1973          | 2,48828   | 0,357143   |  | 0,296053                                     | Koweït             |
| Lesotho .....     | SA-Rand                            | Feb. 1973          | 1,04550   | 0,849996   |  | 0,704603                                     | Lesotho            |
| Liberia .....     | Dollar                             | Feb. 1973          |   |  |  | 1,00   | Libéria            |
| Libyen .....      | Dinar                              | Feb. 1973          | 2,48828   | 0,357143   |  | 0,296053                                     | Libye              |
| Luxemburg .....   | Franc <sup>3)</sup>                | März 1973          |   |  | 48,6572  |  | Luxembourg         |
| Malawi .....      | Kwacha <sup>2)</sup>               | Feb. 1973          |   |  |  |  | Malawi             |
| Malaysia .....    | Dollar                             | Feb. 1973          | 0,290299  | 3,05122  |  | 2,53760                                      | Malaisie           |
| Malta .....       | Pfund <sup>2)</sup>                | Juni 1972          |   |  |  |  | Malte              |
| Marokko .....     | Dirham                             | Feb. 1973          | 0,17561   | 5,06049  |  | 4,19488                                      | Maroc              |
| Mauritius .....   | Rupie <sup>2)</sup>                | März 1973          |   |  |  |  | Mauritanie         |
| Mexiko .....      | Peso                               | Feb. 1973          |   |  |  | 12,50  | Mexique            |
| Nepal .....       | Rupie                              | Feb. 1973          |   |  | 12,7390  | 10,56  | Népal              |
| Neuseeland .....  | Dollar                             | Feb. 1973          | 0,99531   | 0,892857   |  | 0,740133                                     | Nouv.-Zélande      |
| Nicaragua .....   | Cordoba                            | Feb. 1973          |   |  |  | 7,00   | Nicaragua          |
| Niederlande ..... | Gulden <sup>3)</sup>               | März 1973          |   |  | 3,52282  |  | Pays-Bas           |
| Nigeria .....     | Naira                              | März 1973          |   |  | 0,793648   | 0,657893                                     | Nigeria            |
| Norwegen .....    | Krone <sup>3)</sup>                | März 1973          |   |  | 7,21500  |  | Norvège            |
| Oesterreich ..... | Schilling <sup>2)</sup>            | März 1973          |   |  |  |  | Autriche           |
| Pakistan .....    | Rupie                              | Feb. 1973          | 0,0744103   | 11,9428  |  | 9,90   | Pakistan           |

**Währungsparitäten der Mitglieder des Internationalen Währungsfonds**  
**Parités monétaires des pays membres du Fonds monétaire international**

| Länder                     | Währungseinheit<br>Unité monétaire | Stand<br>Situation | Parität - Parité  |  | Leitkurs - Cours médian                              |  | Pays                |
|----------------------------|------------------------------------|--------------------|---|--|--|--|---------------------|
|                            |                                    |                    | Gramm<br>Feingold je<br>Währungs-<br>einheit            | Währungs-<br>einheiten<br>für<br>1 SDR <sup>1)</sup> | Währungs-<br>einheiten<br>für<br>1 SDR <sup>1)</sup> | Währungs-<br>einheiten<br>für<br>1 US-Dollar |                     |
|                            |                                    |                    | Poids de l'unité<br>monétaire en<br>grammes<br>d'or fin | Unités moné-<br>taires pour<br>1 DTS <sup>1)</sup>   | Unités moné-<br>taires pour<br>1 DTS <sup>1)</sup>   | Unités moné-<br>taires pour<br>1 US dollar   |                     |
| Panama .....               | Balboa                             | Feb. 1973          |   |  | 1,20635  | 1,00   | Panama              |
| Portugal .....             | Escudo <sup>2)</sup>               | März 1973          |   |  |  |  | Portugal            |
| Rwanda .....               | Franc                              | Feb. 1973          |   |  |  |  | Rwanda              |
| Salvador .....             | Colon                              | Feb. 1973          |   |  |  | 2,50   | Salvador            |
| Sambia .....               | Kwacha                             | Feb. 1973          | 1,14592   | 0,775509   |  | 0,642856                                     | Zambie              |
| Saudi Arabien .            | Riyal                              | Feb. 1973          | 0,197482  | 4,50   |  | 3,73027                                      | Arabie séoudite     |
| Schweden .....             | Krone <sup>3)</sup>                | März 1973          |   |  | 5,50094  |  | Suède               |
| Sierra Leone ...           | Leone <sup>2)</sup>                | Juni 1972          |   |  |  |  | Sierra Leone        |
| Singapur .....             | Dollar                             | Feb. 1973          | 0,290299  | 3,06122  |  | 2,53760                                      | Singapour           |
| Somalia .....              | Shilling                           | Feb. 1973          |   |  |  |  | Somalie             |
| Spanien .....              | Peseta                             | Feb. 1973          | 0,0126953   | 70,00  |  | 58,0264                                      | Espagne             |
| Südafrika, Rep..           | Rand                               | Feb. 1973          | 1,04550   | 0,849996   |  | 0,704603                                     | Afrique du Sud      |
| Swaziland .....            | SA-Rand                            | Feb. 1973          | 1,04550   | 0,849996   |  | 0,704603                                     | Swaziland           |
| Taiwan .....               | NT-Dollar                          | Feb. 1973          |   |  | 45,8413  | 38,00  | Taiwan              |
| Tansania .....             | Shilling                           | Feb. 1973          | 0,103133  | 8,61675  |  | 7,14286                                      | Tanzanie            |
| Thailand .....             | Baht                               | Apr. 1973          | 0,0354164   | 25,0921  |  | 20,80  | Thailande           |
| Trinidad &<br>Tobago ..... | Dollar <sup>2)</sup>               | März 1973          |   |  |  |  | Trinité &<br>Tobago |
| Tunesien .....             | Dinar                              | Feb. 1973          | 1,69271   | 0,525  |  | 0,435197                                     | Tunisie             |
| Türkei .....               | Pfund                              | Feb. 1973          |   |  | 16,8889  | 14,00  | Turquie             |
| Uganda .....               | Shilling                           | Feb. 1973          | 0,103133  | 8,61675  |  | 7,14286                                      | Ouganda             |
| USA .....                  | Dollar                             | Feb. 1973          |   |  |  |  | USA                 |
| Zaire .....                | Zaire                              | Feb. 1973          |   |  | 0,603176   | 0,50   | Zaire               |
| Zypern .....               | Pfund                              | März 1973          | 2,13281   | 0,416667   |  | 0,345395                                     | Chypre              |

**9**  
Fort-  
setzung  
Seite

Quelle: International Financial Statistics, Washington, Heft Nr. 6, Juni 1973.  
 Source: International Financial Statistics, Washington, fascicule no 6, juin 1973.

<sup>1)</sup> 1 SDR (Special Drawing Rights/Sonderziehungsrechte) = 0,888 671 Gramm Feingold.

1 DTS (droits de tirage spéciaux) = 0,888 671 gramme d'or fin.

<sup>2)</sup> Schwankend. - Fluctuant.

<sup>3)</sup> Schwankend (im offiziellen Markt gegenüber Währungen dieser Gruppe weiterhin 2¼% Schwankungsbreite).

Fluctuant (sur le marché officiel, marges de fluctuation de 2¼% maintenues par rapport aux monnaies du groupe).

**Im schweizerischen Auslandclearing angewandte Kurse**  
**Cours appliqués au clearing suisse avec l'étranger**

| Länder       | Währungs-<br>einheit<br>Unité<br>monétaire | Selt<br>Depuis | Auszahlungen<br>in der Schweiz                          | Einzahlungen<br>in der Schweiz | Pays    |
|--------------|--|----------------|---|--------------------------------|---------|
|              |  |                | Palements en<br>Suisse                                  | Versements en<br>Suisse        |         |
|              |  |                | für 100 Währungseinheiten<br>pour 100 unités monétaires |                                |         |
|              |  |                | Fr.   | Fr.                            |         |
| Polen .....  | Zloty                                      | 18. 7.1973     | 13,74   | 13,81                          | Pologne |
| Ungarn ..... | Forint                                     | 3. 4.1973      | 13,479  | 13,506                         | Hongrie |

**10**

**Devisenkurse in der Schweiz (Geld) - Cours des devises en Suisse (demande)**

11

| Datum<br>Date                           | New York<br>\$ 1.—<br>1) | London<br>Londres<br>£ 1.— | Paris<br>F 100.—<br>étranger | Brüssel<br>Bruxelles<br>Fr.100.— | Frankfurt<br>Francfort<br>DM 100.—<br>2) | Malland<br>Milan<br>Lire100.— | Amster-<br>dam<br>Fl. 100.— | Kopen-<br>hagen<br>Copen-<br>hague<br>Kr. 100.— | Stock-<br>holm<br>Kr. 100.— | Oslo<br>Kr. 100.— | Montreal<br>Montréal<br>\$ 1.— |
|---|--------------------------|----------------------------|------------------------------|----------------------------------|--|-------------------------------|-----------------------------|---|-----------------------------|-------------------|--------------------------------|
| <b>Mittel - Moyenne</b>                 |                          |                            |                              |                                  |  |                               |                             |   |                             |                   |                                |
| 1971 <sup>3)</sup>                      |                          |                            |                              |                                  |  |                               |                             |   |                             |                   |                                |
| 1.1. - 4. 5.                            | 4,300                    | 10,383                     | 77,928                       | 8,661                            | 118,334                                  | 0,690                         | 119,570                     | 57,451  | 83,248                      | 60,250            | 4,263                          |
| 11.5. -13. 8.                           | 4,088                    | 9,886                      | 74,042                       | 8,227                            | 116,958                                  | 0,656                         | 115,133                     | 54,523  | 79,182                      | 57,514            | 4,015                          |
| 23.8. -31.12.                           | 3,960                    | 9,869                      | 72,082                       | 8,469                            | 118,974                                  | 0,649                         | 118,062                     | 55,338  | 79,176                      | 57,872            | 3,936                          |
| 1972                                    | 3,819                    | 9,552                      | 75,704                       | 8,673                            | 119,724                                  | 0,654                         | 118,954                     | 55,266  | 80,053                      | 57,966            | 3,854                          |
| <b>Monatsmittel - Moyenne mensuelle</b> |                          |                            |                              |                                  |  |                               |                             |   |                             |                   |                                |
| 1972                                    |                          |                            |                              |                                  |  |                               |                             |   |                             |                   |                                |
| Mai - Mai                               | 3,860                    | 10,082                     | 76,978                       | 8,775                            | 121,376                                  | 0,663                         | 120,137                     | 55,336  | 81,195                      | 58,731            | 3,902                          |
| Juni - Juni <sup>4)</sup>               | 3,820                    | 9,943                      | 76,198                       | 8,690                            | 120,367                                  | 0,658                         | 119,378                     | 55,031  | 80,594                      | 58,426            | 3,904                          |
| Juli - Juil.                            | 3,764                    | 9,192                      | 75,220                       | 8,586                            | 119,078                                  | 0,648                         | 118,300                     | 54,075  | 79,567                      | 57,845            | 3,824                          |
| Aug. - Août                             | 3,780                    | 9,261                      | 75,550                       | 8,618                            | 118,636                                  | 0,650                         | 117,797                     | 54,585  | 79,994                      | 57,987            | 3,848                          |
| Sep. - Sep.                             | 3,786                    | 9,245                      | 75,639                       | 8,613                            | 118,600                                  | 0,651                         | 117,265                     | 54,819  | 80,064                      | 57,620            | 3,851                          |
| Okt. - Oct.                             | 3,796                    | 9,097                      | 75,579                       | 8,593                            | 118,394                                  | 0,651                         | 117,197                     | 54,922  | 80,021                      | 57,497            | 3,863                          |
| Nov. - Nov.                             | 3,796                    | 8,924                      | 75,289                       | 8,609                            | 118,465                                  | 0,650                         | 117,536                     | 55,052  | 80,000                      | 57,483            | 3,846                          |
| Dez. - Déc.                             | 3,771                    | 8,842                      | 74,187                       | 8,550                            | 117,917                                  | 0,647                         | 116,785                     | 55,049  | 79,493                      | 57,305            | 3,783                          |
| 1973                                    |                          |                            |                              |                                  |  |                               |                             |   |                             |                   |                                |
| 1.-22. Jan. <sup>5)</sup>               | 3,763                    | 8,847                      | 73,816                       | 8,514                            | 117,309                                  | 0,642                         | 116,554                     | 54,588  | 79,275                      | 56,816            | 3,766                          |
| 23.-31. Jan.                            | 3,663                    | 8,661                      | 72,457                       | 8,326                            | 116,307                                  | 0,627                         | 114,607                     | 53,431  | 77,407                      | 55,636            | 3,666                          |
| Feb. - Fév.                             |                          | 8,285                      | 71,578                       | 8,167                            | 113,395                                  | 0,594                         | 112,810                     | 52,400  | 75,132                      | 54,710            | 3,426                          |
| März - Mars                             | 3,207                    | 7,931                      | 71,048                       | 8,131                            | 114,011                                  | 0,565                         | 111,845                     | 52,276  | 72,395                      | 54,455            | 3,218                          |
| Apr. - Avr.                             | 3,239                    | 8,042                      | 71,150                       | 8,066                            | 114,186                                  | 0,551                         | 109,841                     | 52,144  | 71,790                      | 54,767            | 3,237                          |
| Mai - Mai                               | 3,172                    | 8,032                      | 70,797                       | 8,040                            | 113,512                                  | 0,538                         | 109,460                     | 51,510  | 71,513                      | 54,560            | 3,170                          |
| Juni - Juin                             | 3,050                    | 7,857                      | 71,585                       | 8,121                            | 118,068                                  | 0,513                         | 111,541                     | 52,274  | 72,390                      | 55,340            | 3,075                          |
| <b>Tageskurs - Cours du jour</b>        |                          |                            |                              |                                  |  |                               |                             |   |                             |                   |                                |
| 1973                                    |                          |                            |                              |                                  |  |                               |                             |   |                             |                   |                                |
| Juni - Juin                             |                          |                            |                              |                                  |  |                               |                             |   |                             |                   |                                |
| 16                                      |                          |                            |                              |                                  |  |                               |                             |   |                             |                   |                                |
| 17                                      |                          |                            |                              |                                  |  |                               |                             |   |                             |                   |                                |
| 18                                      | 3,0445                   | 7,8675                     | 71,76                        | 8,11 ½                           | 119,11                                   | 0,4966                        | 112,17                      | 52,60   | 72,48                       | 55,63             | 3,0450                         |
| 19                                      | 3,0410                   | 7,8400                     | 71,82                        | 8,10 ½                           | 118,55                                   | 0,5068                        | 111,69                      | 52,18   | 72,31                       | 55,49             | 3,0430                         |
| 20                                      | 3,0675                   | 7,8750                     | 71,96                        | 8,14 ½                           | 118,85                                   | 0,5066                        | 112,46                      | 52,43   | 72,38                       | 55,92             | 3,0700                         |
| 21                                      | 3,0460                   | 7,8430                     | 71,89                        | 8,11 ½                           | 118,98                                   | 0,5051                        | 112,27                      | 52,47   | 72,26                       | 55,58             | 3,0475                         |
| 22                                      | 3,0360                   | 7,8150                     | 71,94                        | 8,11 ½                           | 119,05                                   | 0,5055                        | 112,54                      | 52,36   | 72,37                       | 55,57             | 3,0410                         |
| 23                                      |                          |                            |                              |                                  |  |                               |                             |   |                             |                   |                                |
| 24                                      |                          |                            |                              |                                  |  |                               |                             |   |                             |                   |                                |
| 25                                      | 3,0405                   | 7,8270                     | 72,04                        | 8,15 ½                           | 119,18                                   | 0,5160                        | 112,40                      | 52,42   | 72,39                       | 55,89             | 3,0460                         |
| 26                                      | 3,0570                   | 7,8620                     | 71,98                        | 8,17 ¾                           | 119,46                                   | 0,5146                        | 112,59                      | 52,61   | 72,61                       | 56,06             | 3,0645                         |
| 27                                      | 3,0280                   | 7,8095                     | 71,88                        | 8,22 ½                           | 120,25                                   | 0,5149                        | 113,94                      | 52,75   | 72,96                       | 56,12             | 3,0350                         |
| 28                                      | 3,0335                   | 7,8240                     | 72,05                        | 8,23 ¾                           | 120,56                                   | 0,5154                        | 113,69                      | 52,91   | 73,39                       | 56,45             | 3,0405                         |
| 29                                      | 2,9600                   | 7,6275                     | 70,80                        | 8,12                             | 120,80                                   | -                             | 111,25                      | 52,95   | 73,65                       | 55,10             | 2,9670                         |
| 30                                      |                          |                            |                              |                                  |  |                               |                             |   |                             |                   |                                |
| Juli - Juillet                          |                          |                            |                              |                                  |  |                               |                             |   |                             |                   |                                |
| 1                                       |                          |                            |                              |                                  |  |                               |                             |   |                             |                   |                                |
| 2                                       | 2,8700                   | 7,4050                     | 69,40                        | 7,94 ½                           | 119,20                                   | 0,4950                        | 109,85                      | 50,55   | 71,05                       | 54,15             | 2,8750                         |
| 3                                       | 2,8975                   | 7,4690                     | 70,20                        | 8,01                             | 120,05                                   | 0,4975                        | 111,00                      | 51,05   | 71,80                       | 54,85             | 2,9000                         |
| 4                                       | 2,7900                   | 7,2000                     | 69,05                        | 7,87 ½                           | 118,70                                   | 0,4810                        | 109,40                      | 49,50   | 70,25                       | 53,55             | 2,7900                         |
| 5                                       | 2,8075                   | 7,2300                     | 69,70                        | 7,98 ½                           | 119,95                                   | 0,4825                        | 110,00                      | 49,55   | 70,25                       | 53,50             | 2,8100                         |
| 6                                       | 2,7400                   | 7,0600                     | 69,20                        | 7,90                             | 119,05                                   | 0,4750                        | 108,15                      | 49,20   | 69,00                       | 52,90             | 2,7470                         |
| 7                                       |                          |                            |                              |                                  |  |                               |                             |   |                             |                   |                                |
| 8                                       |                          |                            |                              |                                  |  |                               |                             |   |                             |                   |                                |
| 9                                       | 2,7050                   | 6,9150                     | 68,90                        | 7,80                             | 117,60                                   | 0,4650                        | 106,80                      | 48,70   | 67,20                       | 52,30             | 2,7100                         |
| 10                                      | 2,7925                   | 7,1045                     | 69,05                        | 7,87 ½                           | 118,15                                   | 0,4780                        | 107,50                      | 49,60   | 68,45                       | 53,15             | 2,7840                         |
| 11                                      | 2,8875                   | 7,3450                     | 69,30                        | 7,88 ½                           | 119,55                                   | 0,4870                        | 108,25                      | 50,60   | 69,40                       | 53,90             | 2,8900                         |
| 12                                      | 2,8325                   | 7,2120                     | 68,90                        | 7,84 ½                           | 119,65                                   | 0,4800                        | 107,90                      | 50,90   | 69,10                       | 53,00             | 2,8360                         |
| 13                                      | 2,8700                   | 7,2970                     | 69,60                        | 7,90 ½                           | 119,70                                   | 0,4895                        | 109,00                      | 51,00   | 69,50                       | 52,75             | 2,8740                         |
| 14                                      |                          |                            |                              |                                  |  |                               |                             |   |                             |                   |                                |
| 15                                      |                          |                            |                              |                                  |  |                               |                             |   |                             |                   |                                |

1) 18. Februar 1973: Abwertung des \$ um 10%. - 13 février 1973: Dévaluation de 10% du \$.  
 2) 29. Juni 1973: Aufwertung der DM um 5,5%. - 29 juin 1973: Réévaluation de 5,5% du DM.  
 3) Vom 23. August bis 20. Dezember Kurse am freien Markt. - Du 23 août au 20 décembre cours du marché libre.  
 4) Monatsmittel: 1. Juni bis 22. Juni. - Moyenne mensuelle: du 1er juin au 22 juin.  
 5) Ab 23. Januar 1973 Kurse am freien Markt. - Dès le 23 janvier 1973 cours du marché libre.

Banknotenkurse in der Schweiz (Ankauf) - Cours des billets de banque en Suisse (achat)

| Datum<br>Date                           | USA<br>\$ 1.-<br>1) | Großbri-<br>tannien<br>Grande-<br>Bretagne<br>£ 1.- | Frank-<br>reich<br>France<br>F 100.- | Belgien<br>Belgique<br>Fr. 100.- | BR<br>Deutsch-<br>land<br>Rép. féd.<br>d'Alle-<br>magne<br>DM 100.-<br>2) | Italien<br>Italie<br>Lire 100.- | Nieder-<br>lande<br>Pays-Bas<br>Fl. 100.- | Schwe-<br>den<br>Suède<br>Kr.100.- | Oester-<br>reich<br>Autriche<br>S. 100.-<br>3) | Portugal<br>Esc. 100.- |
|---|---------------------|---|--------------------------------------|----------------------------------|---|---------------------------------|---|------------------------------------|--|------------------------|
| <b>Mittel - Moyenne</b>                 |                     |   |                                      |                                  |   |                                 |   |                                    |  |                        |
| 1971                                    |                     |   |                                      |                                  |   |                                 |   |                                    |  |                        |
| 1.1. - 4. 5.                            | 4,275               | 10,364  | 77,849                               | 8,647                            | 118,221   | 0,678                           | 119,401                                   | 83,075                             | 16,623   | 15,027                 |
| 11.5. - 13. 5.                          | 4,059               | 9,872   | 74,009                               | 8,212                            | 116,601   | 0,646                           | 114,843                                   | 78,916                             | 16,371   | 14,281                 |
| 23.8. - 31.12.                          | 3,929               | 9,837   | 73,634                               | 8,428                            | 118,690   | 0,643                           | 117,675                                   | 78,847                             | 16,360   | 14,128                 |
| 1972                                    | 3,793               | 9,535   | 77,267                               | 8,663                            | 119,563   | 0,640                           | 118,748                                   | 80,062                             | 16,502   | 14,148                 |
| <b>Monatsmittel - Moyenne mensuelle</b> |                     |   |                                      |                                  |   |                                 |   |                                    |  |                        |
| 1972                                    |                     |   |                                      |                                  |   |                                 |   |                                    |  |                        |
| Mai - Mai                               | 3,836               | 10,079  | 78,88                                | 8,760                            | 121,28  | 0,656                           | 120,01                                    | 81,05                              | 16,70  | 14,32                  |
| Juni - Juin                             | 3,786               | 9,826   | 78,80                                | 8,657                            | 119,89  | 0,649                           | 118,88                                    | 80,24                              | 16,55  | 14,14                  |
| Juli - Juil.                            | 3,737               | 9,162   | 79,34                                | 8,611                            | 118,83  | 0,632                           | 118,04                                    | 79,30                              | 16,42  | 14,01                  |
| Aug. - Août                             | 3,754               | 9,244   | 78,85                                | 8,638                            | 118,50  | 0,626                           | 117,64                                    | 79,78                              | 16,43  | 14,02                  |
| Sep. - Sep.                             | 3,761               | 9,238   | 77,72                                | 8,596                            | 118,46  | 0,627                           | 117,09                                    | 79,85                              | 16,41  | 13,98                  |
| Okt. - Oct.                             | 3,772               | 9,092   | 76,73                                | 8,575                            | 118,29  | 0,629                           | 117,02                                    | 79,81                              | 16,36  | 14,01                  |
| Nov. - Nov.                             | 3,773               | 8,903   | 75,25                                | 8,570                            | 118,37  | 0,625                           | 117,37                                    | 79,82                              | 16,34  | 13,99                  |
| Dez. - Déc.                             | 3,746               | 8,829   | 74,03                                | 8,500                            | 117,77  | 0,615                           | 116,58                                    | 79,31                              | 16,28  | 13,98                  |
| 1973                                    |                     |   |                                      |                                  |   |                                 |   |                                    |  |                        |
| Jan. - Jan.                             | 3,709               | 8,770   | 73,13                                | 8,389                            | 116,53  | 0,588                           | 115,75                                    | 78,43                              | 16,12  | 13,85                  |
| Feb. - Fév.                             | .                   | 8,277   | 71,05                                | 8,169                            | 113,27  | 0,548                           | 112,68                                    | 74,23                              | 15,68  | 13,05                  |
| März - Mars                             | 3,184               | 7,899   | 71,12                                | 8,233                            | 113,58  | 0,531                           | 111,50                                    | 71,74                              | 15,65  | 12,99                  |
| Apr. - Avr.                             | 3,217               | 8,029   | 71,29                                | 8,189                            | 114,01  | 0,527                           | 109,64                                    | 71,57                              | 15,64  | 12,76                  |
| Mai - Mai                               | 3,154               | 8,014   | 70,80                                | 8,040                            | 113,38  | 0,513                           | 109,27                                    | 71,30                              | 15,55  | 12,66                  |
| Juni - Juin                             | 3,030               | 7,849   | 71,78                                | 8,087                            | 117,69  | 0,497                           | 111,01                                    | 72,08                              | 15,95  | 12,87                  |
| <b>Tageskurs - Cours du jour</b>        |                     |   |                                      |                                  |   |                                 |   |                                    |  |                        |
| 1973                                    |                     |   |                                      |                                  |   |                                 |   |                                    |  |                        |
| Juni - Juin                             |                     |   |                                      |                                  |   |                                 |   |                                    |  |                        |
| 16                                      |                     |   |                                      |                                  |   |                                 |   |                                    |  |                        |
| 17                                      |                     |   |                                      |                                  |   |                                 |   |                                    |  |                        |
| 18                                      | 3,05                | 7,88  | 71,80                                | 8,04                             | 118,25  | 0,4850                          | 111,50                                    | 72,00                              | 16,00  | 12,80                  |
| 19                                      | 3,03                | 7,89  | 72,20                                | 8,06                             | 118,50  | 0,4850                          | 111,50                                    | 72,25                              | 16,05  | 13,00                  |
| 20                                      | 3,03                | 7,84  | 72,00                                | 8,10                             | 118,70  | 0,4900                          | 111,50                                    | 72,25                              | 16,09  | 12,90                  |
| 21                                      | 3,03                | 7,86  | 72,20                                | 8,11                             | 118,80  | 0,4875                          | 112,00                                    | 72,25                              | 16,09  | 13,00                  |
| 22                                      | 3,02                | 7,83  | 72,00                                | 8,11                             | 118,80  | 0,4900                          | 111,80                                    | 72,00                              | 16,09  | 13,00                  |
| 23                                      |                     |   |                                      |                                  |   |                                 |   |                                    |  |                        |
| 24                                      |                     |   |                                      |                                  |   |                                 |   |                                    |  |                        |
| 25                                      | 3,02                | 7,82  | 72,25                                | 8,11                             | 118,80  | 0,4900                          | 111,80                                    | 72,00                              | 16,10  | 13,00                  |
| 26                                      | 3,02                | 7,83  | 72,40                                | 8,12                             | 119,10  | 0,4960                          | 112,20                                    | 72,50                              | 16,14  | 13,00                  |
| 27                                      | 3,01                | 7,80  | 72,10                                | 8,10                             | 119,50  | 0,4970                          | 112,20                                    | 72,25                              | 16,15  | 13,00                  |
| 28                                      | 3,01                | 7,81  | 72,00                                | 8,14                             | 120,10  | 0,5040                          | 113,25                                    | 72,75                              | 16,25  | 13,00                  |
| 29                                      | 2,95                | 7,62  | 70,60                                | 8,10                             | 120,00  | 0,5050                          | 111,00                                    | 72,75                              | 16,30  | 13,00                  |
| 30                                      |                     |   |                                      |                                  |   |                                 |   |                                    |  |                        |
| Juli - Juillet                          |                     |   |                                      |                                  |   |                                 |   |                                    |  |                        |
| 1                                       |                     |   |                                      |                                  |   |                                 |   |                                    |  |                        |
| 2                                       | 2,86                | 7,40  | 70,25                                | 7,87                             | 119,00  | 0,4950                          | 109,60                                    | 71,00                              | 16,05  | 12,50                  |
| 3                                       | 2,88                | 7,45  | 70,00                                | 7,92                             | 119,50  | 0,4875                          | 110,50                                    | 71,25                              | 16,25  | 12,50                  |
| 4                                       | 2,79                | 7,20  | 69,00                                | 7,85                             | 118,50  | 0,4775                          | 109,00                                    | 70,25                              | 16,10  | 12,50                  |
| 5                                       | 2,80                | 7,22  | 70,00                                | 7,95                             | 119,50  | 0,4750                          | 110,00                                    | 70,25                              | 16,15  | 12,50                  |
| 6                                       | 2,74                | 7,06  | 69,50                                | 7,90                             | 119,00  | 0,4650                          | 108,00                                    | 69,50                              | 16,30  | 12,30                  |
| 7                                       |                     |   |                                      |                                  |   |                                 |   |                                    |  |                        |
| 8                                       |                     |   |                                      |                                  |   |                                 |   |                                    |  |                        |
| 9                                       | 2,69                | 6,92  | 69,00                                | 7,70                             | 117,75  | 0,4600                          | 106,50                                    | 68,00                              | 16,00  | 12,30                  |
| 10                                      | 2,77                | 7,10  | 69,50                                | 7,70                             | 118,50  | 0,4600                          | 107,00                                    | 68,50                              | 16,10  | 12,30                  |
| 11                                      | 2,79                | 7,17  | 69,25                                | 7,70                             | 119,50  | 0,4600                          | 108,00                                    | 68,00                              | 16,10  | 12,50                  |
| 12                                      | 2,82                | 7,25  | 69,25                                | 7,73                             | 119,50  | 0,4600                          | 108,00                                    | 69,00                              | 16,20  | 12,50                  |
| 13                                      | 2,82                | 7,25  | 69,00                                | 7,73                             | 119,50  | 0,4500                          | 108,00                                    | 69,00                              | 16,20  | 12,50                  |
| 14                                      |                     |   |                                      |                                  |   |                                 |   |                                    |  |                        |
| 15                                      |                     |   |                                      |                                  |   |                                 |   |                                    |  |                        |

1) 13. Februar 1973: Abwertung des \$ um 10%. - 13 février 1973: Dévaluation de 10% du \$.  
 2) 29. Juni 1973: Aufwertung der DM um 5,5%. - 29 juin 1973: Réévaluation de 5,5% du DM.  
 3) 3. Juli 1973: Aufwertung des S. um 4,8%. - 3 juillet 1973: Réévaluation de 4,8% du S.

**Devisenkurse in Prozent der Parität - Cours des devises en pour-cent de la parité**

13

| Monatsende<br>Fin de mois | New York           |                    |                       | London - Londres   |                    |                       | Paris              |                    |                       | Brüssel - Bruxelles |                    |                       |
|---------------------------|--------------------|--------------------|-----------------------|--------------------|--------------------|-----------------------|--------------------|--------------------|-----------------------|---------------------|--------------------|-----------------------|
|                           | 1971 <sup>1)</sup> | 1972 <sup>2)</sup> | 1973 <sup>2) 3)</sup> | 1971 <sup>1)</sup> | 1972 <sup>2)</sup> | 1973 <sup>2) 3)</sup> | 1971 <sup>1)</sup> | 1972 <sup>2)</sup> | 1973 <sup>2) 3)</sup> | 1971 <sup>1)</sup>  | 1972 <sup>2)</sup> | 1973 <sup>2) 3)</sup> |
| Januar .....              | 98,26              | 100,83             | 94,34                 | 98,92              | 100,40             | 86,14                 | 98,92              | 100,49             | 96,12                 | 98,99               | 102,70             | 96,40                 |
| Februar .....             | 98,48              | 100,77             | .                     | 99,14              | 100,78             | .                     | 99,16              | 101,81             | .                     | 99,22               | 103,02             | .                     |
| März .....                | 98,22              | 100,00             | .                     | 98,99              | 100,35             | .                     | 98,93              | 101,70             | .                     | 98,93               | 101,89             | .                     |
| April .....               | 98,22              | 100,56             | .                     | 99,00              | 100,77             | .                     | 98,93              | 102,18             | .                     | 98,93               | 102,00             | .                     |
| Mai .....                 | 100,36             | 100,10             | .                     | 101,14             | 100,42             | .                     | 100,88             | 102,37             | .                     | 101,07              | 102,27             | .                     |
| Juni .....                | 100,32             | 98,28              | .                     | 101,14             | 96,99              | .                     | 101,00             | 99,24              | .                     | 100,76              | 99,03              | .                     |
| Juli .....                | 100,06             | 98,26              | .                     | 100,82             | 92,38              | .                     | 100,80             | 100,49             | .                     | 100,79              | 100,49             | .                     |
| August .....              | 97,51              | 98,40              | .                     | 100,05             | 92,48              | .                     | 98,20              | 100,61             | .                     | 100,94              | 100,43             | .                     |
| September ..              | 96,72              | 98,98              | .                     | 100,07             | 91,97              | .                     | 97,15              | 101,09             | .                     | 102,72              | 100,46             | .                     |
| Oktober .....             | 97,67              | 98,88              | .                     | 101,47             | 88,47              | .                     | 98,04              | 100,41             | .                     | 104,68              | 100,37             | .                     |
| November ..               | 96,77              | 98,32              | .                     | 100,55             | 88,73              | .                     | 97,48              | 99,49              | .                     | 104,74              | 100,02             | .                     |
| Dezember ..               | 101,95             | 98,28              | .                     | 99,93              | 88,32              | .                     | 99,80              | 98,09              | .                     | 101,83              | 99,76              | .                     |
| Mittel .....              | .                  | 99,31              | .                     | .                  | 95,17              | .                     | .                  | 100,66             | .                     | .                   | 101,04             | .                     |

|               | Frankfurt - Francfort |                    |                       | Amsterdam          |                    |                       | Kopenhagen<br>Copenhague |                    |                       | Stockholm          |                    |                       |
|---------------|-----------------------|--------------------|-----------------------|--------------------|--------------------|-----------------------|--------------------------|--------------------|-----------------------|--------------------|--------------------|-----------------------|
|               | 1971 <sup>1)</sup>    | 1972 <sup>2)</sup> | 1973 <sup>2) 3)</sup> | 1971 <sup>1)</sup> | 1972 <sup>2)</sup> | 1973 <sup>2) 3)</sup> | 1971 <sup>1)</sup>       | 1972 <sup>2)</sup> | 1973 <sup>2) 3)</sup> | 1971 <sup>1)</sup> | 1972 <sup>2)</sup> | 1973 <sup>2) 3)</sup> |
| Janvier ..... | 99,06                 | 101,26             | 96,26                 | 98,90              | 102,71             | 96,28                 | 98,45                    | 100,57             | 96,43                 | 98,38              | 100,98             | 96,51                 |
| Février ..... | 99,17                 | 101,95             | .                     | 99,15              | 102,98             | .                     | 98,72                    | 100,63             | .                     | 98,67              | 101,22             | .                     |
| Mars .....    | 99,02                 | 101,62             | .                     | 98,89              | 101,44             | .                     | 98,52                    | 100,10             | .                     | 98,44              | 100,76             | .                     |
| Avril .....   | 99,00                 | 101,98             | .                     | 98,88              | 101,35             | .                     | 98,26                    | 100,36             | .                     | 98,45              | 101,32             | .                     |
| Mai .....     | 103,47                | 101,58             | .                     | 101,98             | 101,31             | .                     | 100,43                   | 100,90             | .                     | 100,52             | 101,80             | .                     |
| Juin .....    | 104,99                | 99,25              | .                     | 101,86             | 99,94              | .                     | 100,38                   | 97,16              | .                     | 100,62             | 99,15              | .                     |
| Juillet ..... | 105,80                | 99,75              | .                     | 101,99             | 99,80              | .                     | 100,06                   | 98,54              | .                     | 100,32             | 100,06             | .                     |
| Août .....    | 104,89                | 99,44              | .                     | 102,54             | 98,97              | .                     | 99,42                    | 99,72              | .                     | 99,35              | 100,27             | .                     |
| Septembre ..  | 106,95                | 99,60              | .                     | 104,20             | 99,18              | .                     | 99,68                    | 99,45              | .                     | 99,48              | 100,42             | .                     |
| Octobre ..... | 107,09                | 99,46              | .                     | 105,45             | 99,35              | .                     | 101,00                   | 99,85              | .                     | 100,70             | 100,24             | .                     |
| Novembre ..   | 107,06                | 99,14              | .                     | 105,88             | 98,82              | .                     | 100,54                   | 99,90              | .                     | 100,88             | 99,87              | .                     |
| Décembre ..   | 100,50                | 98,81              | .                     | 101,75             | 98,69              | .                     | 100,76                   | 100,12             | .                     | 100,96             | 99,62              | .                     |
| Moyenne ...   | .                     | 100,32             | .                     | .                  | 100,38             | .                     | .                        | 99,78              | .                     | .                  | 100,48             | .                     |

<sup>1)</sup> Vom 23. August bis 20. Dezember 1971 Kurse am freien Markt. - Du 23 août au 20 décembre 1971 cours du marché libre.  
<sup>2)</sup> Ab Ende Dezember 1971 Kurse in Prozent des Mittelkurses. - Dès fin décembre 1971 cours en pour-cent du cours moyen.  
<sup>3)</sup> Ab 23. Januar 1973 Kurse am freien Markt. - Dès le 23 janvier 1973 cours du marché libre.

**Goldpreise - Prix de l'or**

14

| Jahresmittel<br>und<br>Monatsende<br><br>Moyenne annuelle<br>et fin de mois | Zürich <sup>1)</sup>                 |                                     |  | London<br><br>für Unze fein<br>par once de fin<br>\$ | Paris <sup>2)</sup><br><br>per kg fein<br>par kg de fin<br>F | Milano<br><br>per g fein<br>par g de fin<br>lire | Bombay <sup>3)</sup><br><br>für Unze fein<br>par once de fin<br>Rs. |
|---|--------------------------------------|-------------------------------------|--|--|--|--|---|
|   | Vrenell<br>Pièce de<br>20 fr.<br>Fr. | Barren - Barres                     |  |  |  |  |   |
|   |                                      | per kg fein<br>par kg de fin<br>Fr. | für Unze fein<br>par once de fin<br>\$ |  |  |  |   |
| 1970  | 46,69                                | 4 984                               | 36,02                                  | 35,99  | 6 481  | 725  | 488,32  |
| 1971  | 47,72                                | 5 396                               | 40,95                                  | 40,98  | 7 236  | 809  | 521,56  |
| 1972  | 57,44                                | 7 217                               | 59,00                                  | 59,09  | 9 472  | 1 099  | 611,54  |
| <b>1972</b>   |                                      |                                     |  |  |  |  |   |
| Mai - Mai   | 56,75                                | 7 315                               | 59,20                                  | 59,30  | 9 280  | 1 090  | 592,85  |
| Juni - Juin   | 56,50                                | 7 700                               | 64,00                                  | 64,10  | 9 950  | 1 170  | 621,01  |
| Juli - Juil.  | 61,50                                | 8 370                               | 69,00                                  | 68,90  | 10 650   | 1 240  | 621,52  |
| Aug. - Août   | 61,00                                | 8 090                               | 66,60                                  | 66,80  | 10 520   | 1 235  | 638,40  |
| Sep. - Sep.   | 59,25                                | 7 805                               | 63,90                                  | 64,10  | 10 210   | 1 190  | 672,80  |
| Okt. - Oct.   | 59,50                                | 7 860                               | 64,40                                  | 64,31  | 10 440   | 1 210  | 658,08  |
| Nov. - Nov.   | 62,25                                | 7 720                               | 63,60                                  | 63,60  | 10 455   | 1 200  | 653,71  |
| Dez. - Déc.   | 65,50                                | 7 815                               | 64,50                                  | 64,70  | 10 865   | 1 230  | 655,36  |
| <b>1973</b>   |                                      |                                     |  |  |  |  |   |
| Jan. - Jan.   | 74,00                                | 7 660                               | 65,80                                  | 66,00  | 10 910   | 1 235  | 661,55  |
| Feb. - Fév.   | 90,00                                | 8 625                               | 86,00                                  | 85,30  | 12 150   | 1 570  | 706,37  |
| März - Mars   | 87,50                                | 9 340                               | 89,75                                  | 90,25  | 13 050   | 1 640  | 728,08  |
| Apr. - Avr.   | 88,00                                | 9 425                               | 90,50                                  | 90,70  | 13 700   | 1 720  | .   |
| Mai - Mai   | 104,00                               | 11 045                              | 111,00                                 | 111,50   | 15 925   | 2 110  | .   |
| Juni - Juin   | 109,00                               | 11 655                              | 122,50                                 | 123,50   | 16 525   | 2 270  | .   |

<sup>1)</sup> Geldkurse. - Cours d'achat.  
<sup>2)</sup> Offizielle Kursnotierung der Devisenbörse. - Cours officiels inscrits à la Cote des Agents de Change.  
<sup>3)</sup> Monatsmittel. - Moyenne mensuelle.

**GELDMARKT - MARCHÉ MONÉTAIRE**  
**Offizielle Diskontsätze - Taux officiels d'escompte**

15

| Länder                     | Satz<br>Mitte Juli 1973<br>Taux à la<br>mi-juillet 1973 |                | Vorheriger Satz<br>Taux précédent |                | Jahresmittel<br>Moyenne annuelle |                     |           |                    | Pays                        |
|----------------------------|---|----------------|-----------------------------------|----------------|----------------------------------|---------------------|-----------|--------------------|-----------------------------|
|                            | %   | Seit<br>Depuis | %                                 | Seit<br>Depuis | 1969<br>%                        | 1970<br>%           | 1971<br>% | 1972<br>%          |                             |
| SCHWEIZ <sup>1)</sup> .... | 4½  | 22. 1.1973     | 3¾                                | 15. 9.1969     | 3,22                             | 3,75                | 3,75      | 3,75               | SUISSE <sup>1)</sup>        |
| Belgien .....              | 6 <sup>2)</sup>   | 5. 7.1973      | 5½ <sup>3)</sup>                  | 10. 5.1973     | 6,14                             | 7,37                | 5,98      | 4,20               | Belgique                    |
| Dänemark .....             | 8   | 11. 7.1973     | 7                                 | 3.10.1972      | 8,04                             | 9,00                | 7,69      | 7,28               | Danemark                    |
| Deutschland-BR             | 7   | 1. 6.1973      | 6                                 | 4. 5.1973      | 4,55                             | 6,89                | 5,13      | 3,39               | Rép.féd.d'Allem.            |
| Finnland                   |   |                |                                   |                |                                  |                     |           |                    | Finlande                    |
| Rediskonto <sup>2)</sup>   | 9¼  | 1. 7.1973      | 7¾                                | 1. 1.1972      | 7,00                             | 7,00                | 7,88      | 7,75               | Réescompte <sup>2)</sup>    |
| Frankreich .....           | 8½  | 6. 7.1973      | 7½                                | 30.11.1972     | 6,79                             | 7,73                | 6,62      | 6,04               | France                      |
| Griechenland ..            | 7½  | 10. 5.1973     | 6½                                | 15. 9.1969     | 5,86                             | 6,50                | 6,50      | 6,50               | Grèce                       |
| Großbritannien.            | 7½ <sup>4)</sup>  |                | 6                                 | 22. 6.1972     | 7,84                             | 7,23                | 5,92      | 5,40 <sup>5)</sup> | Grande-Bretagne             |
| Irland.....                | 8   | 1. 6.1973      | 8¾                                | 26. 1.1973     | 8,19                             | 7,54                | 6,13      | 5,91               | Irlande                     |
| Italien .....              | 4   | 10. 4.1972     | 4½                                | 14.10.1971     | 3,69                             | 5,22                | 5,02      | 4,14               | Italie                      |
| Niederlande....            | 6   | 18. 7.1973     | 5                                 | 28. 6.1973     | 5,57                             | 6,00                | 5,48      | 3,93               | Pays-Bas                    |
| Norwegen .....             | 4½  | 27. 9.1969     | 3½                                | 14. 2.1955     | 3,76                             | 4,50                | 4,50      | 4,50               | Norvège                     |
| Oesterreich ...            | 5½  | 28.11.1972     | 5                                 | 22. 1.1970     | 4,06                             | 4,99                | 5,00      | 5,05               | Autriche                    |
| Portugal .....             | 4   | 18.12.1972     | 3¾                                | 8. 2.1971      | 3,00                             | 3,34                | 3,72      | 3,76               | Portugal                    |
| Schweden .....             | 5   | 12.11.1971     | 5½                                | 10. 9.1971     | 6,32                             | 7,00                | 6,04      | 5,00               | Suède                       |
| Spanien .....              | 6¼  | 22.10.1971     | 7½                                | 5. 4.1971      | 6,18                             | 7,85                | 7,36      | 6,25               | Espagne                     |
| Rediskonto <sup>2)</sup>   | 5   | 22.10.1971     | 6                                 | 5. 4.1971      | 4,95                             | 6,28                | 5,88      | 5,00               | Réescompte <sup>2)</sup>    |
| Türkei .....               | 8   | 1. 3.1973      | 9                                 | 1. 9.1970      | 7,50                             | 8,00                | 9,00      | 9,00               | Turquie                     |
| Argentinien ...            | 18  | 1. 2.1972      | 6                                 | 1.12.1957      | 6,00                             | 6,00                | 6,00      | 16,98              | Argentine                   |
| Chile <sup>2)</sup> .....  | 30,00   | 1. 1.1973      | 20,00                             | 1. 7.1972      | 19,59 <sup>6)</sup>              | 20,00 <sup>6)</sup> | 15,00     | 17,51              | Chili <sup>2)</sup>         |
| Costa Rica.....            | 5   | 1. 9.1966      | 4                                 | 1. 7.1964      | 5,00                             | 5,00                | 5,00      | 5,00               | Costa Rica                  |
| Ecuador .....              | 8   | 15. 1.1970     | 5                                 | 19.12.1951     | 5,00                             | 7,88                | 8,00      | 8,00               | Equateur                    |
| Kanada .....               | 6¼  | 10. 6.1973     | 5¼                                | 14. 5.1973     | 7,43                             | 7,15                | 5,26      | 4,75               | Canada                      |
| Kolumbien .....            | 14  | 1. 1.1970      | 8                                 | 30. 4.1963     | 8,00                             | 14,00               | 14,00     | 14,00              | Colombie                    |
| Mexiko .....               | 4½  | 4. 6.1942      | 4                                 | 2. 1.1941      | 4,50                             | 4,50                | 4,50      | 4,50               | Mexique                     |
| Peru.....                  | 9½  | 5.11.1959      | 6                                 | 13.11.1947     | 9,50                             | 9,50                | 9,50      | 9,50               | Pérou                       |
| Salvador .....             | 4   | 24. 8.1964     | 6                                 | 24. 6.1961     | 4,00                             | 4,00                | 4,00      | 4,00               | Salvador                    |
| USA (New York)             | 7   | 2. 7.1973      | 6½                                | 11. 6.1973     | 5,87                             | 5,95                | 4,88      | 4,50               | USA (New York)              |
| Venezuela .....            | 5   | 10.1970        | 5½                                | 6.1969         | 5,05                             | 5,39                | 5,00      | 5,00               | Venezuela                   |
| Rep.Südafrika..            | 5½  | 28. 3.1973     | 6                                 | 10. 8.1972     | 5,50                             | 5,50                | 6,26      | 6,30               | Rép. de l'Afrique<br>du Sud |
| Indien .....               | 7   | 30. 5.1973     | 6                                 | 9. 1.1971      | 5,00                             | 5,00                | 5,98      | 6,00               | Inde                        |
| Iran .....                 | 7½  | 13.12.1972     | 7                                 | 20.10.1971     | 7,40                             | 8,00                | 7,80      | 7,03               | Iran                        |
| Japan .....                | 6   | 2. 7.1973      | 5½                                | 30. 5.1973     | 5,98                             | 6,21                | 5,49      | 4,49               | Japon                       |
| Pakistan .....             | 6   | 12. 5.1972     | 5                                 | 15. 6.1965     | 5,00                             | 5,00                | 5,00      | 5,64               | Pakistan                    |
| Neuseeland ...             | 6   | 3.1972         | 7                                 | 28. 3.1961     | 7,00                             | 7,00                | 7,00      | .                  | Nouv. Zélande               |

- <sup>1)</sup> Spezialdiskontsätze für Pflichtlagerwechsel:  
 Pflichtlager in Lebens- und Futtermitteln seit 1. März 1972 3½%, vorheriger Satz seit 25. Januar 1972 3½%.  
 Übrige Pflichtlager seit 1. März 1972 3¼%, vorheriger Satz seit 25. Januar 1972 3¼%.  
 Taux spéciaux d'escompte pour effets de stocks obligatoires:  
 Stocks obligatoires de denrées alimentaires et fourrages dès le 1er mars 1972 3½%, taux précédent depuis le 25 janvier 1972 3½%.  
 Autres stocks obligatoires dès le 1er mars 1972 3¼%, taux précédent depuis le 25 janvier 1972 3¼%.
- <sup>2)</sup> Satz für Einreichungen von Banken. - Ce taux est appliqué aux remises des banques.
- <sup>3)</sup> Taux d'escompte pour traites acceptées domiciliées en banque, warrants et acceptations visées.
- <sup>4)</sup> Ab 13. Oktober 1972 „minimum lending rate“. - Depuis le 13 octobre 1972 „minimum lending rate“.
- <sup>5)</sup> Jahresmittel vom 1. Januar bis 12. Oktober 1972. - Moyenne annuelle du 1er janvier au 12 octobre 1972.
- <sup>6)</sup> Jahresende. - Fin d'année.

**Lombardzinsfuß von Notenbanken - Taux pour avances sur nantissement de banques d'émission**

16

| Länder            | Satz<br>Mitte Juli 1973<br>Taux à la<br>mi-juillet 1973 |                | Vorheriger Satz<br>Taux précédent |                | Jahresmittel<br>Moyenne annuelle |      |      |      | Pays               |
|-------------------|---|----------------|-----------------------------------|----------------|----------------------------------|------|------|------|--------------------|
|                   | %   | Seit<br>Depuis | %                                 | Seit<br>Depuis | 1969                             | 1970 | 1971 | 1972 |                    |
|                   |   |                |                                   |                | %                                | %    | %    | %    |                    |
| SCHWEIZ .....     | 5¼  | 22. 1. 1973    | 4¼                                | 15. 9. 1969    | 4,05                             | 4,75 | 4,75 | 4,75 | SUISSE             |
| Belgien .....     | 7½ <sup>1)</sup>  | 5. 7. 1973     | 7                                 | 10. 5. 1973    | 7,57                             | 8,87 | 7,09 | 5,20 | Belgique           |
|                   | 7½ <sup>2)</sup>  | 5. 7. 1973     | 7                                 | 10. 5. 1973    | 8,10                             | 9,37 | 7,59 | 5,29 |                    |
| Deutschland-BR .. | 9   | 1. 6. 1973     | 8                                 | 4. 5. 1973     | 5,70                             | 9,02 | 6,52 | 4,58 | Rép. féd. d'Allem. |
| Frankreich .....  | 10  | 6. 7. 1973     | 9                                 | 30.11.1972     | 8,28                             | 9,23 | 8,12 | 7,54 | France             |
| Italien .....     | 3½  | 10. 4. 1972    | 4                                 | 14.10.1971     | 3,69                             | 5,22 | 4,80 | 3,64 | Italie             |
| Niederlande ..... | 6½  | 18. 7. 1973    | 5½                                | 28. 6. 1973    | 6,28                             | 7,00 | 6,33 | 4,43 | Pays-Bas           |
| Oesterreich ..... | 6   | 28.11.1972     | 5½                                | 22. 1. 1970    | 4,56                             | 5,49 | 5,50 | 5,55 | Autriche           |

<sup>1)</sup> Prêts et avances en compte courant sur certificats de trésorerie et certificats du Fonds des Rentes émis à maximum 130 jours.  
<sup>2)</sup> Prêts et avances en compte courant sur autres effets publics.

**Private Geldmarktsätze in der Schweiz  
Taux privés du marché monétaire en Suisse**

In Prozent - En pour-cent

17

| Monat<br>Mois     | Diskontosatz<br>Taux hors banque |    |      |     |                 | Callgeldausleihungen<br>Argent au jour le jour<br>Satz in Zürich - Taux à Zurich |     |      |      |                | Dreimonatsdepots bei Großbanken<br>Dépôts à 3 mois<br>auprès des grandes banques<br>Satz in Zürich - Taux à Zurich |    |      |     |                 |
|-------------------|----------------------------------|----|------|-----|-----------------|--|-----|------|------|----------------|--|----|------|-----|-----------------|
|                   | 1972                             |    | 1973 |     |                 | 1972   |     | 1973 |      |                | 1972   |    | 1973 |     |                 |
|                   | Monats-<br>mittel                | 7. | 15.  | 23. | Monats-<br>ende | Moyenne<br>men-<br>suelle  | 7.  | 15.  | 23.  | Fin de<br>mois | Monats-<br>mittel  | 7. | 15.  | 23. | Monats-<br>ende |
| Jan. - Jan.       | 5,00                             | 5  | 5    | 5   | 5               | 0,03   | 4   | 3    | 3½-4 | 4              | 1,50   | 4  | 4    | 4   | 4               |
| Feb. - Fév.       | 5,00                             | 5  | 5    | 5   | 5               | 0,00   | 3   | 3    | 4    | 5½             | 0,50   | 4  | 4    | 4   | 4               |
| März - Mars       | 5,00                             | 5  | 5    | 5   | 5               | 0,13   | 3   | 1    | 1    | 5              | 0,50   | 4  | 4    | 4   | 4               |
| Apr. - Avr.       | 4,75                             | 5  | 5    | 5   | 5               | 0,38   | 1½  | 1½   | 1    | 7              | 1,25   | 4  | 4    | 3½  | 3½              |
| Mai - Mai         | 4,75                             | 5  | 5    | 5   | 5               | 0,88   | 1½  | 0-½  | 0-1  | 1-2            | 1,50   | 3½ | 3½   | 2½  | 2½              |
| Juni - Juin       | 4,75                             | 5  | 5    | 5   | 5               | 1,38   | 0-1 | 0-1  | 0-1½ | 5½             | 2,00   | 2½ | 2½   | 2½  | 2½              |
| Juli - Juil.      | 4,75                             | 5  | 5    |     |                 | 0,63   | ½   | ½-1  |      |                | 2,00   | 2½ | 2½   |     |                 |
| Aug. - Août       | 4,75                             |    |      |     |                 | 0,31   |     |      |      |                | 1,75   |    |      |     |                 |
| Sep. - Sep.       | 4,75                             |    |      |     |                 | 1,56   |     |      |      |                | 1,50   |    |      |     |                 |
| Okt. - Oct.       | 4,75                             |    |      |     |                 | 2,19   |     |      |      |                | 2,25   |    |      |     |                 |
| Nov. - Nov.       | 4,75                             |    |      |     |                 | 2,75   |     |      |      |                | 3,25   |    |      |     |                 |
| Dez. - Déc.       | 4,75                             |    |      |     |                 | 4,13   |     |      |      |                | 4,00   |    |      |     |                 |
| Mittel<br>Moyenne | 4,81                             |    |      |     |                 | 1,20   |     |      |      |                | 1,83   |    |      |     |                 |

**Geldmarktsätze im Ausland - Taux du marché monétaire à l'étranger**

In Prozent - En pour-cent

18

| Plätze<br>Places | Geldmarktpapiere<br>Documents de crédit | 1971                                | 1972                | 1973                |                       |                                   |                   |                     |                     |                      |        |
|------------------|---|-------------------------------------|---------------------|---------------------|-----------------------|-----------------------------------|-------------------|---------------------|---------------------|----------------------|--------|
|                  |   | Jahresmittel<br>Moyenne<br>annuelle | 28.<br>Feb.<br>Fév. | 31.<br>März<br>Mars | 30.<br>April<br>Avril | 15.<br>Mai<br>Mai                 | 31.<br>Mai<br>Mai | 15.<br>Juni<br>Juin | 30.<br>Juni<br>Juin | 15.<br>Juli<br>Juil. |        |
| Amsterdam        | 3monatige Schatzscheine                 | 4,33                                | 2,16                | 2                   | 1%                    | 2¼                                | 2%                | 2%                  | 3¼                  | 5                    | .      |
| Frankfurt ...    | 3monatige Schatzwechsel                 | 4,59                                | 3,06                | 4¼                  | 4%                    | 4%                                | 5%                | 5%                  | 6%                  | 7                    | .      |
| London .....     | 3 months Treasury bills                 | 5,53                                | 5,54                | 8,0600              | 7,9350                | 7,6695                            | 7,3604            | 7,1959              | 7,0268              | 6,9586               | 6,9462 |
|                  | 3 months Bank bills                     | 6,43                                | 6,19                | 9%                  | 9%                    | 8¾-8 <sup>7</sup> / <sub>16</sub> | 8½                | 8¼-8¾               | 8                   | 7¾-7%                | 7%     |
| New York...      | 3 months Treasury bills                 | 4,35                                | 4,07                | 5,811               | 6,251                 | 6,278                             | 6,179             | 6,694               | 7,129               | 7,228                | 7,991  |



## KAPITALMARKT - MARCHÉ DES CAPITAUX

### Zinssätze von Kassenobligationen Taux d'intérêt de bons de caisse

### Zinssätze von Spareinlagen und I. Hypotheken Taux d'intérêt de dépôts d'épargne et de lères hypothèques

In Prozent - En pour-cent

12 Kantonalbanken - 12 Banques cantonales  
In Prozent - En pour-cent

| Monatsende<br>Fin de mois         | 1971                                       | 1972 | 1973               | Ausgabe-<br>bedingungen<br>Conditions   |
|-----------------------------------|--|------|--------------------|---|
|                                   | 12 Kantonalbanken<br>12 Banques cantonales |      |                    |   |
| Januar .....                      | 5,63                                       | 5,16 | 4,98               | Ab - Dès le<br>25. Juni 1973<br>25 juin 1973<br><br>häufigste Sätze<br>taux les plus<br>fréquents<br><br>5%<br>auf 3 bis 6 Jahre<br>à 3 à 6 ans<br><br>5 1/2%<br>auf 7 u. 8 Jahre<br>à 7 et 8 ans |
| Februar .....                     | 5,63                                       | 4,78 | 4,98               |   |
| März .....                        | 5,63                                       | 4,74 | 4,98               |   |
| April .....                       | 5,63                                       | 4,70 | 4,98               |   |
| Mai .....                         | 5,63                                       | 4,69 | 4,98               |   |
| Juni .....                        | 5,63                                       | 4,69 | 5,11               |   |
| Juli .....                        | 5,63                                       | 4,69 | 5,13 <sup>1)</sup> |   |
| August .....                      | 5,63                                       | 4,69 |                    |   |
| September ..                      | 5,40                                       | 4,73 |                    |   |
| Oktober .....                     | 5,40                                       | 4,75 |                    |   |
| November ..                       | 5,31                                       | 4,96 |                    |   |
| Dezember ..                       | 5,18                                       | 4,98 |                    |   |
| Mittel .....                      | 5,52                                       | 4,80 |                    |   |
| 5 Großbanken<br>5 Grandes banques |  |      |                    |   |
| Janvier .....                     | 5,63                                       | 5,13 | 5,00               | Ab - Dès le<br>25. Juni 1973<br>25 juin 1973<br><br>5%<br>auf 3 bis 6 Jahre<br>à 3 à 6 ans<br><br>5 1/2%<br>auf 7 u. 8 Jahre <sup>2)</sup><br>à 7 et 8 ans <sup>2)</sup>                          |
| Février .....                     | 5,63                                       | 4,75 | 5,00               |   |
| Mars .....                        | 5,63                                       | 4,75 | 5,00               |   |
| Avril .....                       | 5,63                                       | 4,75 | 5,00               |   |
| Mai .....                         | 5,63                                       | 4,75 | 5,00               |   |
| Juin .....                        | 5,63 <sup>3)</sup>                         | 4,75 | 5,13               |   |
| Juillet .....                     | 5,63 <sup>2)</sup>                         | 4,75 | 5,13 <sup>1)</sup> |   |
| Août .....                        | 5,63 <sup>2)</sup>                         | 4,75 |                    |   |
| Septembre ..                      | 5,38                                       | 4,75 |                    |   |
| Octobre .....                     | 5,38                                       | 4,75 |                    |   |
| November ..                       | 5,13                                       | 5,00 |                    |   |
| Décembre ..                       | 5,13                                       | 5,00 |                    |   |
| Moyenne ...                       | 5,50                                       | 4,82 |                    |   |

<sup>1)</sup> 15. Juli. - 15 Juillet.

<sup>2)</sup> Ohne - Sans Bank Leu AG.

| Monatsende<br>Fin de mois         | Spareinlagen - Dépôts d'épargne |                  |      |                    |                    |                    |
|-----------------------------------|---------------------------------|------------------|------|--------------------|--------------------|--------------------|
|                                   | 1968                            | 1969             | 1970 | 1971               | 1972               | 1973               |
| Januar .....                      | 3,60                            | 3,65             | 3,88 | 4,19               | 4,17               | 4,15               |
| Februar .....                     | 3,60                            | 3,65             | 3,88 | 4,21               | 4,15               | 4,15               |
| März .....                        | 3,60                            | 3,65             | 3,88 | 4,21               | 4,15               | 4,15               |
| April .....                       | 3,60                            | 3,67             | 3,94 | 4,23               | 4,15               | 4,15               |
| Mai .....                         | 3,60                            | 3,69             | 3,94 | 4,23               | 4,15               | 4,15               |
| Juni .....                        | 3,60                            | 3,69             | 3,94 | 4,23               | 4,15               | 4,15               |
| Juli .....                        | 3,60                            | 3,69             | 3,94 | 4,25               | 4,15               | 4,15 <sup>1)</sup> |
| August .....                      | 3,60                            | 3,69             | 3,94 | 4,25               | 4,15               |                    |
| September ..                      | 3,60                            | 3,71             | 3,98 | 4,25               | 4,15               |                    |
| Oktober .....                     | 3,60                            | 3,71             | 3,98 | 4,25               | 4,15               |                    |
| November ..                       | 3,60                            | 3,71             | 4,00 | 4,25               | 4,15               |                    |
| Dezember ..                       | 3,60                            | 3,71             | 4,00 | 4,25               | 4,15               |                    |
| Mittel .....                      | 3,60                            | 3,68             | 3,94 | 4,23               | 4,15               |                    |
| I. Hypotheken - lères hypothèques |                                 |                  |      |                    |                    |                    |
|                                   | 1972                            |                  |      | 1973               |                    |                    |
|                                   | Alte<br>Anciennes               | Neue - Nouvelles |      | Alte<br>Anciennes  | Neue - Nouvelles   |                    |
|                                   |                                 | 2)               | 3)   |                    | 2)                 | 3)                 |
| Janvier .....                     | 5,31                            | 5,51             | 5,47 | 5,35               | 5,50               | 5,46               |
| Février .....                     | 5,31                            | 5,51             | 5,47 | 5,35               | 5,50               | 5,46               |
| Mars .....                        | 5,31                            | 5,51             | 5,47 | 5,35               | 5,50               | 5,46               |
| Avril .....                       | 5,35                            | 5,48             | 5,44 | 5,35               | 5,50               | 5,46               |
| Mai .....                         | 5,35                            | 5,48             | 5,44 | 5,35               | 5,50               | 5,46               |
| Juin .....                        | 5,35                            | 5,48             | 5,44 | 5,38               | 5,50               | 5,46               |
| Juillet .....                     | 5,35                            | 5,48             | 5,44 | 5,38 <sup>1)</sup> | 5,50 <sup>1)</sup> | 5,46 <sup>1)</sup> |
| Août .....                        | 5,35                            | 5,48             | 5,44 |                    |                    |                    |
| Septembre ..                      | 5,35                            | 5,48             | 5,44 |                    |                    |                    |
| Oktober .....                     | 5,35                            | 5,48             | 5,44 |                    |                    |                    |
| November ..                       | 5,35                            | 5,48             | 5,44 |                    |                    |                    |
| Décembre ..                       | 5,35                            | 5,50             | 5,46 |                    |                    |                    |
| Moyenne ...                       | 5,34                            | 5,49             | 5,45 |                    |                    |                    |

<sup>1)</sup> 15. Juli. - 15 Juillet.

<sup>2)</sup> Allgemeiner Wohnungsbau und Gewerbe. - Logements et bâtiments industriels.

<sup>3)</sup> Landwirtschaft und sozialer Wohnungsbau. - Agriculture et logements à bon marché.

### Rendite und Index von Obligationen - Rendement et indice d'obligations

In Prozent - En pour-cent

| Monatsende <sup>1)</sup><br>und Datum<br>Fin de mois <sup>1)</sup><br>et date | Eidg. Obligationen - Oblig. de la Confédération            |      |  |       | Kantonale Obligationen <sup>2)</sup> - Obligations des cantons <sup>2)</sup> |      |  |       |
|---|--|------|--|-------|--|------|--|-------|
|   | Durchschnittliche Rendite<br>nach Fälligkeit <sup>3)</sup> |      | Index, Kurswert<br>In % des Nennwertes <sup>4)</sup> |       | Durchschnittliche Rendite<br>nach Fälligkeit <sup>3)</sup>                   |      | Index, Kurswert<br>In % des Nennwertes <sup>4)</sup> |       |
|   | 1972   | 1973 | 1972   | 1973  | 1972   | 1973 | 1972   | 1973  |
| Jan. - Jan.   | 4,76   | 5,36 | 101,98   | 97,63 | 5,07   | 5,49 | 103,40   | 99,09 |
| Feb. - Fév.   | 4,60   | 5,32 | 103,25   | 97,98 | 4,95   | 5,46 | 104,54   | 99,41 |
| März - Mars   | 4,77   | 5,29 | 101,79   | 98,21 | 5,02   | 5,46 | 103,85   | 99,36 |
| Apr. - Avr.   | 4,94   | 5,42 | 100,50   | 97,30 | 5,15   | 5,54 | 102,61   | 98,67 |
| Mai - Mai   | 4,93   | 5,37 | 100,62   | 97,65 | 5,20   | 5,57 | 102,21   | 98,36 |
| Juni - Juin   | 5,06   | 5,36 | 99,61  | 97,73 | 5,23   | 5,57 | 101,91   | 98,40 |
| Juli - Juil.  | 4,95   |      | 100,42   |       | 5,16   |      | 102,55   |       |
| Aug. - Août   | 4,93   |      | 100,56   |       | 5,16   |      | 102,55   |       |
| Sep. - Sep.   | 4,98   |      | 100,18   |       | 5,17   |      | 102,45   |       |
| Okt. - Oct.   | 5,08   |      | 99,45  |       | 5,27   |      | 101,57   |       |
| Nov. - Nov.   | 5,29   |      | 97,91  |       | 5,39   |      | 100,54   |       |
| Dez. - Déc.   | 5,27   |      | 98,01  |       | 5,46   |      | 99,92  |       |
| Mitte<br>Moyenne  | 4,96   |      | 100,39   |       | 5,18   |      | 102,38   |       |
| 22. Juni - Juin   | .  | 5,34 | .  | 97,83 | .  | 5,55 | .  | 98,60 |
| 29. ....  | .  | 5,36 | .  | 97,73 | .  | 5,57 | .  | 98,40 |
| 6. Juli - Juil.   | .  | 5,37 | .  | 97,69 | .  | 5,57 | .  | 98,44 |
| 13. ....  | .  | 5,35 | .  | 97,80 | .  | 5,56 | .  | 98,52 |

<sup>1)</sup> Letzter Freitag. - Dernier vendredi.

<sup>2)</sup> Anleihen mit einer Restlaufzeit von durchwegs mindestens 10 Jahren. - Obligations ayant encore au moins 10 ans à courir.

<sup>3)</sup> Rendement moyen d'après l'échéance.

<sup>4)</sup> Indice, valeur boursière en % de la valeur nominale.

## Schweizerischer Aktienindex - Indice suisse des actions

Durchschnitt - Moyenne 1966 = 100<sup>1)</sup>

22

| Jahresende <sup>2)</sup><br>und Datum<br><br>Fin d'année <sup>2)</sup><br>et date | Industrieaktien - Actions Industrielles |                                     |                          |                 |  |                 |        |                                    |                        |        |       | Gesamt-<br>index<br><br>Indice<br>total |
|---|---|-------------------------------------|--------------------------|-----------------|--|-----------------|--------|------------------------------------|------------------------|--------|-------|---|
|   | Banken                                  | Finanz-<br>gesell-<br>schaf-<br>ten | Ver-<br>siche-<br>rungen | Ver-<br>kehr    | Diverse<br>Unter-<br>neh-<br>mun-<br>gen |                 |        |                                    |                        |        |       |   |
|   | Ban-<br>ques                            | So-<br>ciétés<br>finan-<br>cières   | Assu-<br>rances          | Trans-<br>ports | Entre-<br>prises<br>diver-<br>ses        | Kraft-<br>werke | Chemie | Ma-<br>schin-<br>en und<br>Metalle | Le-<br>bens-<br>mittel | Übrige | Total |   |
| Anzahl der Kotierungen - Nombre de cotations                                      |   |                                     |                          |                 |  |                 |        |                                    |                        |        |       |   |
|   | 21                                      | 34                                  | 10                       | 6               | 6  | 8               | 8      | 26                                 | 7                      | 3      | 52    | 129                                     |
| 1968  | 195,3                                   | 121,3                               | 133,6                    | 123,9           | 101,8                                    | 107,1           | 157,7  | 158,0                              | 150,1                  | 114,6  | 167,0 | 162,9                                   |
| 1969  | 188,7                                   | 130,4                               | 143,6                    | 135,2           | 96,6                                     | 103,3           | 295,1  | 150,7                              | 138,8                  | 132,6  | 170,3 | 165,2                                   |
| 1970  | 169,8                                   | 118,8                               | 121,8                    | 107,1           | 86,3                                     | 99,2            | 117,6  | 121,1                              | 133,9                  | 123,1  | 146,1 | 143,9                                   |
| 1971  | 214,0                                   | 126,4                               | 126,0                    | 104,6           | 108,4                                    | 110,2           | 192,1  | 103,2                              | 141,6                  | 117,4  | 150,7 | 157,4                                   |
| 1972  |   |                                     |                          |                 |  |                 |        |                                    |                        |        |       |   |
| 28. Apr. - Avr.   | 242,4                                   | 145,4                               | 146,2                    | 125,8           | 129,6                                    | 114,2           | 210,2  | 115,2                              | 171,9                  | 115,0  | 170,7 | 179,2                                   |
| 26. Mai - Mai   | 259,0                                   | 157,6                               | 155,6                    | 127,6           | 139,9                                    | 114,2           | 220,9  | 121,8                              | 182,6                  | 123,8  | 179,9 | 190,2                                   |
| 30. Juni - Juin   | 239,3                                   | 146,6                               | 151,1                    | 119,4           | 131,9                                    | 111,0           | 196,4  | 112,5                              | 160,9                  | 121,2  | 161,0 | 173,6                                   |
| 28. Juli - Juil.  | 256,1                                   | 151,9                               | 162,5                    | 124,2           | 138,4                                    | 111,8           | 212,8  | 118,4                              | 171,3                  | 121,8  | 172,1 | 185,1                                   |
| 25. Aug. - Août   | 267,3                                   | 162,5                               | 173,2                    | 127,9           | 143,3                                    | 125,1           | 211,4  | 124,7                              | 182,0                  | 135,0  | 177,4 | 192,5                                   |
| 29. Sep. - Sep.   | 270,0                                   | 164,7                               | 179,1                    | 128,1           | 150,6                                    | 123,0           | 210,7  | 123,0                              | 178,8                  | 133,1  | 175,5 | 192,9                                   |
| 27. Okt. - Oct.   | 261,8                                   | 159,4                               | 177,8                    | 129,2           | 154,0                                    | 123,0           | 208,3  | 118,3                              | 180,8                  | 131,2  | 174,1 | 189,8                                   |
| 24. Nov. - Nov.   | 250,8                                   | 152,8                               | 172,5                    | 125,1           | 147,9                                    | 118,2           | 199,0  | 111,7                              | 169,3                  | 127,1  | 164,9 | 181,0                                   |
| 29. Dez. - Déc.   | 259,6                                   | 157,4                               | 188,1                    | 131,1           | 154,8                                    | 127,0           | 209,8  | 110,6                              | 190,3                  | 127,0  | 176,2 | 191,1                                   |
| 1973  |   |                                     |                          |                 |  |                 |        |                                    |                        |        |       |   |
| 5. Jan. - Jan.  | 265,1                                   | 161,6                               | 187,9                    | 133,7           | 158,7                                    | 127,0           | 214,2  | 115,4                              | 194,4                  | 129,5  | 180,4 | 195,2                                   |
| 12. ....  | 261,8                                   | 163,2                               | 194,1                    | 133,3           | 161,3                                    | 127,2           | 214,9  | 117,3                              | 195,7                  | 126,9  | 181,6 | 195,7                                   |
| 19. ....  | 261,7                                   | 163,6                               | 199,6                    | 134,3           | 161,5                                    | 128,8           | 215,3  | 117,7                              | 201,6                  | 128,4  | 183,8 | 197,4                                   |
| 26. ....  | 258,6                                   | 161,5                               | 195,4                    | 131,4           | 160,7                                    | 127,1           | 211,8  | 117,6                              | 198,1                  | 127,3  | 181,2 | 194,7                                   |
| 2. Feb. - Fév.  | 258,2                                   | 161,0                               | 200,7                    | 129,0           | 162,6                                    | 124,2           | 206,6  | 115,1                              | 194,8                  | 126,9  | 177,4 | 192,8                                   |
| 9. ....   | 259,2                                   | 160,3                               | 197,7                    | 130,0           | 162,7                                    | 121,4           | 205,1  | 112,9                              | 195,5                  | 124,9  | 176,8 | 192,4                                   |
| 16. ....  | 258,8                                   | 156,0                               | 191,5                    | 125,2           | 158,9                                    | 119,4           | 195,5  | 109,8                              | 190,7                  | 123,9  | 170,3 | 187,7                                   |
| 23. ....  | 260,4                                   | 155,9                               | 192,9                    | 126,9           | 158,4                                    | 119,5           | 198,3  | 108,8                              | 191,8                  | 125,4  | 171,4 | 188,8                                   |
| 2. März - Mars  | 254,3                                   | 152,0                               | 178,9                    | 124,1           | 156,3                                    | 117,3           | 182,8  | 103,7                              | 179,7                  | 120,1  | 160,2 | 179,7                                   |
| 9. ....   | 260,0                                   | 155,4                               | 187,5                    | 126,0           | 162,8                                    | 118,7           | 188,4  | 105,7                              | 184,9                  | 123,9  | 164,6 | 184,6                                   |
| 16. ....  | 262,7                                   | 157,0                               | 188,9                    | 126,7           | 165,7                                    | 118,0           | 189,5  | 106,4                              | 189,8                  | 124,0  | 166,8 | 186,8                                   |
| 23. ....  | 260,3                                   | 155,3                               | 184,9                    | 126,2           | 165,0                                    | 119,2           | 179,6  | 104,4                              | 185,1                  | 119,0  | 161,0 | 182,5                                   |
| 30. ....  | 259,2                                   | 155,6                               | 189,8                    | 128,6           | 165,8                                    | 120,3           | 181,4  | 105,4                              | 186,4                  | 118,7  | 162,4 | 183,5                                   |
| 6. Apr. - Avr.  | 261,4                                   | 155,7                               | 189,1                    | 129,9           | 166,1                                    | 120,7           | 177,6  | 105,9                              | 185,3                  | 120,5  | 160,7 | 183,1                                   |
| 13. ....  | 256,3                                   | 155,0                               | 188,8                    | 128,7           | 163,3                                    | 121,7           | 174,4  | 106,0                              | 178,4                  | 120,6  | 157,2 | 179,8                                   |
| 19. ....  | 253,9                                   | 152,7                               | 184,6                    | 128,0           | 161,5                                    | 120,2           | 172,0  | 104,4                              | 179,4                  | 119,4  | 156,2 | 178,1                                   |
| 27. ....  | 251,3                                   | 150,3                               | 180,6                    | 128,0           | 159,8                                    | 119,0           | 168,7  | 102,0                              | 179,3                  | 117,4  | 154,2 | 175,9                                   |
| 4. Mai - Mai  | 247,8                                   | 150,1                               | 182,1                    | 122,0           | 158,4                                    | 119,8           | 167,7  | 105,2                              | 185,4                  | 123,0  | 156,6 | 176,3                                   |
| 11. ....  | 242,8                                   | 149,0                               | 180,8                    | 124,3           | 158,9                                    | 119,0           | 166,9  | 104,0                              | 188,6                  | 123,1  | 157,0 | 175,2                                   |
| 18. ....  | 244,9                                   | 148,9                               | 183,2                    | 123,3           | 157,4                                    | 121,3           | 169,0  | 103,5                              | 192,0                  | 121,9  | 158,9 | 176,8                                   |
| 25. ....  | 256,3                                   | 153,6                               | 184,7                    | 125,2           | 159,3                                    | 122,5           | 186,2  | 106,9                              | 195,3                  | 124,4  | 167,6 | 184,9                                   |
| 1. Juni - Juin  | 253,6                                   | 152,2                               | 184,2                    | 122,4           | 158,4                                    | 123,4           | 178,9  | 106,8                              | 193,4                  | 122,1  | 164,2 | 182,1                                   |
| 8. ....   | 256,9                                   | 155,1                               | 184,6                    | 125,3           | 159,7                                    | 123,1           | 182,8  | 107,3                              | 193,2                  | 122,7  | 165,7 | 184,1                                   |
| 15. ....  | 254,8                                   | 155,4                               | 186,4                    | 126,1           | 159,9                                    | 122,3           | 180,5  | 108,1                              | 190,9                  | 120,9  | 164,2 | 183,0                                   |
| 22. ....  | 252,8                                   | 155,7                               | 188,4                    | 126,7           | 164,3                                    | 121,7           | 178,1  | 108,0                              | 195,1                  | 121,8  | 164,6 | 183,0                                   |
| 29. ....  | 252,6                                   | 156,9                               | 190,9                    | 126,2           | 162,4                                    | 123,0           | 173,7  | 108,1                              | 194,2                  | 121,3  | 162,6 | 182,1                                   |
| 6. Juli - Juil.   | 250,0                                   | 154,7                               | 185,1                    | 119,8           | 163,4                                    | 121,9           | 171,1  | 105,7                              | 190,7                  | 120,3  | 160,1 | 179,4                                   |
| 13. ....  | 252,0                                   | 155,4                               | 185,3                    | 119,9           | 163,4                                    | 122,5           | 170,9  | 106,9                              | 189,1                  | 118,9  | 159,6 | 179,7                                   |

<sup>1)</sup> Vgl. Neuberechnung des Aktienindex, Beilage zum Monatsbericht Oktober 1968; Teilrevision des Aktienindex, Beilage zum Monatsbericht November 1970. - Voir Nouvel indice des actions, annexe au Bulletin mensuel d'octobre 1968; Révision partielle de l'indice des actions, annexe au Bulletin mensuel de novembre 1970.

<sup>2)</sup> Letzter Freitag. - Dernier vendredi.

Markt schweizerischer Staatsanleihen - Marché des fonds d'Etats fédéraux

| Anleihe<br>Emprunt | Fälligkeit<br>Echéance | Künd-<br>barkeit<br>Date<br>de<br>démon-<br>stration | Betrag<br>in Mio<br>Fr.<br>Mont-<br>tant en<br>millions<br>de fr.<br>1) | Ems-<br>sions-<br>kurs<br>Cours<br>d'émis-<br>sion<br>% | 1972<br>2)        |                   | Juni - Juni 1973<br>2) |                   |  | Jan. bis Juni<br>Jan. à Juin<br>1973 <sup>3)</sup> |                   |        |
|--------------------|------------------------|--|---|---|-------------------|-------------------|------------------------|-------------------|--|--|-------------------|--------|
|                    |                        |  |   |   | Maxi-<br>mum<br>% | Mini-<br>mum<br>% | Maxi-<br>mum<br>%      | Mini-<br>mum<br>% | Letzter<br>Kurs<br>Dernier<br>cours<br>% <sup>3)</sup> | Maxi-<br>mum<br>%                                  | Mini-<br>mum<br>% |        |
|                    |                        |  |   |   |                   |                   |                        |                   |  |  |                   |        |
| 3 % Eidg. Anleihe  | 1949                   | 1974   | jederzeit   | 100   | 101,00            | 100,25            | 97,50                  | 99,75             | 99,00  | 99,50  | 99,75             | 98,00  |
| 3 % » »            | 1950                   | 1980   | 1972  | 150   | 105,40            | 93,50             | 86,75                  | 89,75             | 89,50  | 89,50  | 90,00             | 86,75  |
| 2 3/4 % » » Juni   | 1954                   | 1974   | jederzeit   | 220   | 102,40            | 100,25            | 96,50                  | 99,60             | 99,00  | 99,40  | 99,60             | 97,50  |
| 3 % » » Juni       | 1955                   | 1975   | »   | 400   | 100,40            | 100,25            | 95,25                  | 97,75             | 97,00  | 97,50  | 97,75             | 96,25  |
| 4 1/4 % » »        | 1965                   | 1977   | 1975  | 150   | 98,40             | 101,75            | 96,50                  | 98,75             | 98,00  | 98,50  | 98,75             | 97,50  |
| 4 1/2 % » »        | 1966                   | 1981   | 1978  | 360   | 99,65             | 101,75            | 94,50                  | 95,00             | 94,50  | 94,50  | 95,75             | 93,75  |
| 4 1/2 % » »        | 1966                   | 1976   | -   | 50  | 98,70             | 102,75            | 97,50                  | -                 | 100,00   | 99,75  | 100,00            | 97,50  |
| 5 % » » März       | 1967                   | 1982   | 1979  | 250   | 99,40             | 103,75            | 96,50                  | 98,25             | 97,75  | 97,50  | 99,00             | 96,75  |
| 4 3/4 % » » Nov.   | 1967                   | 1982   | 1979  | 230   | 99,40             | 102,00            | 95,50                  | -                 | 95,00  | 94,75  | 96,00             | 94,75  |
| 4 3/4 % » »        | 1968                   | 1983   | 1980  | 250   | 100,40            | 102,00            | 94,50                  | 95,00             | 94,50  | 94,75  | 95,50             | 94,00  |
| 4 3/4 % » »        | 1969                   | 1984   | 1981  | 400   | 100,40            | 101,90            | 94,00                  | 94,75             | 94,00  | 94,25  | 95,75             | 93,50  |
| 5 1/4 % » »        | 1969                   | 1979   | 1977  | 150   | 98,40             | 104,50            | 99,50                  | 101,00            | 100,50   | 100,75   | 101,25            | 99,50  |
| 5 1/2 % » »        | 1970                   | 1980   | -   | 320   | 98,00             | 105,75            | 100,50                 | 101,50            | 100,50   | 100,75   | 102,50            | 100,50 |
| 5 3/4 % » » Juli   | 1970                   | 1980   | -   | 100   | 97,40             | 107,00            | 101,75                 | 102,50            | 102,00   | 102,00   | 103,75            | 102,00 |
| 5 3/4 % » » Nov.   | 1970                   | 1979   | -   | 105   | 98,21             | 107,00            | 102,50                 | -                 | 102,50   | 102,00   | 103,75            | 102,00 |
| 5 3/4 % » » Mai    | 1971                   | 1986   | 1983  | 450   | 100,00            | 107,50            | 102,00                 | 102,25            | 102,00   | 102,00   | 103,75            | 102,00 |
| 5 1/2 % » » Juli   | 1971                   | 1985   | 1982  | 200   | 98,40             | 106,00            | 100,50                 | 100,75            | 100,25   | 100,25   | 102,00            | 100,00 |
| 5 1/4 % » » Nov.   | 1971                   | 1985   | 1983  | 300   | 100,00            | 103,00            | 99,00                  | 98,75             | 98,00  | 98,00  | 100,25            | 97,50  |
| 5 % » »            | 1972                   | 1987   | 1984  | 400   | 99,00             | 100,40            | 96,50                  | 95,75             | 95,00  | 95,00  | 97,50             | 95,00  |
| 4 3/4 % » »        | 1972                   | 1985   | 1982  | 250   | 98,65             | 97,00             | 95,00                  | 94,00             | 93,75  | 93,75  | 95,25             | 93,25  |

1) Stand am 31. Dezember 1972. - Montant au 31. décembre 1972.  
 2) Comptantkurs an der Zürcher Börse. - Cours au comptant à la bourse de Zurich.  
 3) Comptant- oder Geldkurs an der Zürcher Börse. - Cours au comptant ou demandé à la bourse de Zurich.

Index ausländischer in der Schweiz kotierter Anleihen - Indice d'emprunts étrangers cotés en Suisse

| Stichtag<br>Jour critère<br>1) | Europäische Anleihen - Emprunts européens   |                                 |                                |   |                               |  |  |  |                        | Außer-<br>europäische<br>Anleihen<br>Emprunts<br>non<br>européens | Anleihen<br>der Welt-<br>bank<br>Emprunts<br>de la Ban-<br>que de Re-<br>construc-<br>tion | Gesamt-<br>Index<br>Indice<br>total |
|--------------------------------|---|---------------------------------|--------------------------------|---|-------------------------------|--|--|--|------------------------|---|--|-------------------------------------|
|                                | Bene-<br>lux<br>Béné-<br>lux<br>2)  | Deut-<br>sche<br>Alle-<br>mands | Eng-<br>lische<br>Ang-<br>lais | Fran-<br>zösi-<br>sche<br>Fran-<br>çais | Italie-<br>nische<br>Italiens | Oester-<br>reich-<br>liche<br>Autri-<br>chiens | Skand-<br>inavli-<br>sche<br>Scan-<br>dina-<br>ves | Euro-<br>An-<br>leihen<br>Euro-<br>em-<br>prunts | Uebrig-<br>e<br>Autres |   |  |                                     |
|                                | Anzahl Kotierungen - Nombre de cotations  |                                 |                                |   |                               |  |  |  |                        |   |  |                                     |
|                                | 15  | 15                              | 19                             | 10                                      | 3                             | 5  | 12   | 13   | 2                      | 32  | 8  | 134                                 |
|                                | Emissionswert in Millionen Franken - Valeur d'émission en millions de francs                      |                                 |                                |   |                               |  |  |  |                        |   |  |                                     |
|                                | 775,9   | 829,4                           | 979,0                          | 448,9                                   | 106,2                         | 185,0  | 538,8  | 1 058,4  | 41,8                   | 1 570,8   | 583,9  | 7 118,1                             |
|                                | Kurswert in Prozent des Emissionswertes. - Valeur boursière en pour-cent de la valeur d'émission. |                                 |                                |   |                               |  |  |  |                        |   |  |                                     |
| Dez. - Déc.<br>1971            | 99,59   | 97,95                           | 98,05                          | 99,08                                   | 95,70                         | 100,05   | 98,29  | 94,79  | 93,22                  | 99,93   | 99,02  | 98,23                               |
| 1972                           |   |                                 |                                |   |                               |  |  |  |                        |   |  |                                     |
| Mai - Mai                      | 101,50  | 101,25                          | 101,25                         | 100,77                                  | 98,36                         | 102,19   | 100,25   | 99,39  | 97,44                  | 102,93  | 101,61   | 101,21                              |
| Juni - Juin                    | 101,27  | 100,82                          | 100,97                         | 100,66                                  | 97,54                         | 102,07   | 100,07   | 97,16  | 95,18                  | 102,40  | 101,65   | 100,57                              |
| Juli - Juil.                   | 100,47  | 99,82                           | 100,08                         | 99,84                                   | 97,08                         | 101,19   | 99,62  | 97,57  | 95,99                  | 102,12  | 101,47   | 100,14                              |
| Aug. - Août                    | 100,99  | 100,90                          | 100,59                         | 100,10                                  | 97,17                         | 101,68   | 99,84  | 98,67  | 95,96                  | 101,97  | 100,98   | 100,53                              |
| Sep. - Sep.                    | 100,28  | 99,69                           | 99,71                          | 99,67                                   | 97,39                         | 100,70   | 99,33  | 99,50  | 97,06                  | 101,54  | 99,95  | 100,08                              |
| Okt. - Oct.                    | 99,19   | 98,78                           | 98,28                          | 98,70                                   | 96,96                         | 99,90  | 98,20  | 99,46  | 96,67                  | 99,74   | 97,56  | 98,90                               |
| Nov. - Nov.                    | 98,45   | 97,64                           | 97,12                          | 97,01                                   | 97,31                         | 99,03  | 97,10  | 99,14  | 97,46                  | 99,10   | 97,52  | 98,16                               |
| Dez. - Déc.                    | 97,87   | 96,77                           | 97,00                          | 96,74                                   | 96,30                         | 98,74  | 96,84  | 98,28  | 96,40                  | 98,66   | 97,67  | 97,70                               |
| 1973                           |   |                                 |                                |   |                               |  |  |  |                        |   |  |                                     |
| Jan. - Jan.                    | 98,08   | 97,48                           | 97,33                          | 97,23                                   | 95,92                         | 98,99  | 97,33  | 97,49  | 95,60                  | 98,82   | 97,92  | 97,84                               |
| Feb. - Fév.                    | 98,84   | 97,46                           | 98,35                          | 97,71                                   | 91,58                         | 99,31  | 97,84  | 87,96  | 90,78                  | 99,86   | 98,76  | 96,88                               |
| März - Mars                    | 99,07   | 97,55                           | 98,39                          | 97,86                                   | 91,79                         | 99,35  | 98,04  | 89,33  | 88,10                  | 99,64   | 98,61  | 97,08                               |
| Apr. - Avr.                    | 99,42   | 98,95                           | 98,37                          | 98,15                                   | 96,85                         | 99,61  | 98,07  | 99,10  | 97,86                  | 100,07  | 98,40  | 99,01                               |
| Mai - Mai                      | 99,65   | 98,19                           | 98,87                          | 98,66                                   | 95,93                         | 99,82  | 98,53  | 96,06  | 95,87                  | 100,66  | 98,50  | 98,74                               |
| Juni - Juin                    | 99,70   | 97,67                           | 99,01                          | 98,76                                   | 96,76                         | 100,30   | 98,97  | 95,12  | 94,24                  | 100,86  | 98,91  | 98,70                               |

Es sind nur die in der Schweiz aufgelegten und kotierten wichtigen Anleihen (schweizerische Tranche) berücksichtigt.  
 Seuls les principaux emprunts émis et cotés en Suisse (tranche suisse) sont pris en considération.  
 1) Gewöhnlich am 25. oder 24. des Monats. - Généralement le 25 ou le 24 du mois.  
 2) Einschließlich Kongo. - Y compris le Congo.

## Obligationenrendite im Ausland - Rendement des obligations à l'étranger

In Prozent - En pour-cent

25

| Jahresmittel und Monat<br>Moyenne annuelle et mois | Belgien<br>Belgique                         | Dänemark<br>Danemark       | BR Deutschland<br>Rép. féd. d'Allemagne | Frankreich<br>France       | Großbritannien<br>Grande-Bretagne | Italien<br>Italie        | Niederlande<br>Pays-Bas    | Schweden<br>Suède | Vereinigte Staaten<br>Etats-Unis | Kanada<br>Canada |
|--|---|----------------------------|---|----------------------------|-----------------------------------|--------------------------|----------------------------|-------------------|----------------------------------|------------------|
|  | Emprunts d'Etat émis après le 1er déc. 1962 | 3 1/2 % Staatsanleihe 1886 | Anleihen der öffentlichen Hand          | 5 % Etat Rente perpétuelle | 2 1/2 % Consols                   | Moyenne des Fonds d'Etat | 3 1/2 % Staatsanleihe 1948 | Staatsanleihen    | Treasury Bonds 1)                | 3 1/2 % 1975-78  |
| 1970   | 7,81  | 10,58                      | 8,3                                     | 7,56                       | 9,17                              | 7,72                     | 7,84                       | 7,39              | 6,58                             | 7,77             |
| 1971   | 7,37  | 10,67                      | 8,0                                     | 7,61                       | 9,07                              | 7,04                     | 7,04                       | 7,23              | 5,74                             | 6,17             |
| 1972   | 7,04  | 10,37                      | 7,9                                     | 7,17                       | 9,11                              | 6,58                     | 6,70                       | 7,29              | 5,63                             | 6,74             |
| 1972   |   |                            |   |                            |                                   |                          |                            |                   |                                  |                  |
| Mai - Mai  | 7,07  | 10,37                      | 7,8                                     | 7,24                       | 8,92                              | 6,48                     | 6,96                       | 7,26              | 5,64                             | 7,08             |
| Juni - Juin  | 7,07  | 10,45                      | 7,9                                     | 7,17                       | 9,34                              | 6,42                     | 7,07                       | 7,28              | 5,59                             | 7,28             |
| Juli - Juil.                                       | 7,07  | 10,45                      | 8,0                                     | 6,99                       | 9,35                              | 6,41                     | 6,75                       | 7,27              | 5,57                             | 7,05             |
| Aug. - Août  | 6,96  | 10,45                      | 7,9                                     | 7,18                       | 9,46                              | 6,45                     | 6,32                       | 7,33              | 5,54                             | 7,07             |
| Sep. - Sep.  | 6,93  | 10,45                      | 7,9                                     | 7,19                       | 9,58                              | 6,52                     | 6,24                       | 7,34              | 5,70                             | 7,09             |
| Okt. - Oct.  | 6,95  | 10,29                      | 8,0                                     | 7,15                       | 9,59                              | 6,50                     | 6,57                       | 7,34              | 5,69                             | 6,66             |
| Nov. - Nov.  | 7,06  | 10,29                      | 8,4                                     | 7,22                       | 9,58                              | 6,59                     | 6,93                       | 7,36              | 5,50                             | 6,27             |
| Dez. - Déc.  | 7,18  | 10,37                      | 8,6                                     | 7,18                       | 9,71                              | 6,74                     | 6,87                       | 7,34              | 5,63                             | 6,46             |
| 1973   |   |                            |   |                            |                                   |                          |                            |                   |                                  |                  |
| Jan. - Jan.  | 7,21  | 10,61                      | 8,6                                     | 7,35                       | 9,79                              | 6,72                     | 7,00                       | 7,35              | 5,94                             | 6,59             |
| Feb. - Fév.  | 7,33  | 10,94                      | 8,5                                     | 7,37                       | 9,89                              | 6,66                     | 6,72                       | 7,36              | 6,14                             | 6,71             |
| März - Mars  | 7,28  | 11,02                      | 8,5                                     | 7,51                       | 10,16                             | 6,70                     | 6,41                       | 7,36              | 6,20                             | 6,79             |
| Apr. - Avr.  | 7,33  | 11,02                      | 8,8                                     | 7,46                       | 10,23                             | .                        | 6,72                       | 7,37              | 6,11                             | 6,87             |
| Mai - Mai  | 7,34  | 11,02                      | 9,3                                     | .                          | 10,34                             | .                        | 6,72                       | .                 | 6,22                             | 7,47             |
| Juni - Juin  | 7,29  | 11,02                      | 9,9                                     | .                          | 10,37                             | .                        | 7,74                       | .                 | .                                | .                |

1) Steuerpflichtige Obligationen mit mindestens 10 Jahren Laufzeit. - Obligations imposables d'au moins 10 ans d'échéance.

## Ausländische Industrieaktienindizes - Indices des cours des actions industrielles à l'étranger

26

| Jahresmittel und Monat<br>Moyenne annuelle et mois | Belgien<br>Belgique | Dänemark<br>Danemark | BR Deutschland<br>Rép. féd. d'Allemagne | Frankreich<br>France | Großbritannien<br>Grande-Bretagne<br>Investors' Chronicle | Niederlande<br>Pays-Bas | Schweden<br>Suède<br>Affärsvärlden | USA<br>Standard and Poor's Corp. | Kanada<br>Canada |
|--|---------------------|----------------------|---|----------------------|---|-------------------------|------------------------------------|----------------------------------|------------------|
|  | 1958 = 100          |                      |   |                      |   |                         |                                    |                                  |                  |
| 1970   | 105                 | 144                  | 247                                     | 166                  | 242   | 283                     | 194                                | 185                              | 208              |
| 1971   | 118                 | 133                  | 243                                     | 159                  | 285   | 268                     | 206                                | 220                              | 215              |
| 1972   | 132                 | 190                  | 285                                     | 178                  | 364   | 323                     | 240                                | 247                              | 257              |
| 1972   |                     |                      |   |                      |   |                         |                                    |                                  |                  |
| Mai - Mai  | 127                 | 170                  | 296                                     | 185                  | 380   | 320                     | 238                                | 244                              | 247              |
| Juni - Juin  | 130                 | 180                  | 293                                     | 175                  | 360   | 336                     | 237                                | 245                              | 255              |
| Juli - Juil.                                       | 136                 | 181                  | 293                                     | 186                  | 366   | 348                     | 243                                | 244                              | 254              |
| Aug. - Août  | 138                 | 189                  | 303                                     | 193                  | 382   | 355                     | 248                                | 252                              | 270              |
| Sep. - Sep.  | 138                 | 193                  | 293                                     | 194                  | 359   | 339                     | 245                                | 248                              | 268              |
| Okt. - Oct.  | 139                 | 227                  | 286                                     | 195                  | 352   | 348                     | 242                                | 249                              | 268              |
| Nov. - Nov.  | 138                 | 262                  | 287                                     | 182                  | 363   | 348                     | 250                                | 260                              | 270              |
| Dez. - Déc.  | 142                 | 271                  | 285                                     | 178                  | 373   | 350                     | 243                                | 266                              | 284              |
| 1973   |                     |                      |   |                      |   |                         |                                    |                                  |                  |
| Jan. - Jan.  | 152                 | 299                  | 306                                     | 207                  | 356   | 385                     | 250                                | 269                              | 295              |
| Feb. - Fév.  | 161                 | 246                  | 304                                     | 206                  | 329   | 383                     | 251                                | 261                              | 291              |
| März - Mars  | .                   | .                    | 317                                     | .                    | 322   | 387                     | 250                                | 256                              | 287              |
| Apr. - Avr.  | .                   | .                    | 319                                     | .                    | 329   | 394                     | 256                                | 251                              | 286              |
| Mai - Mai  | .                   | .                    | 296                                     | .                    | .   | .                       | .                                  | .                                | .                |
| Juni - Juin  | .                   | .                    | 288                                     | .                    | .   | .                       | .                                  | .                                | .                |

# Öffentlich aufgelegte schweizerische Obligationenanleihen – Emissions publiques d'emprunts suisses

(Ohne Gewähr für Vollständigkeit – Omissions réservées)

In 1000 Franken – En 1000 francs

27

| Zeichnungsfrist<br>Période de souscription | Schuldner<br>Débiteur  | Zinsfuß<br>Taux<br>% | Emissionskurs<br>Cours d'émission<br>% | Brutto-Rendite<br>Rendement brut<br>% | Netto-Rendite<br>Rendement net <sup>1)</sup><br>% | Fälligkeit<br>Echéance | Kündbar<br>Dénonçable | Nominalwert<br>Valeur nominale | Emissionswert<br>Valeur d'émission | Konversion<br>Con-version | Neubeanspruchung des Marktes<br>Argent frals demandé au marché |
|--|--|----------------------|--|---------------------------------------|---|------------------------|-----------------------|--------------------------------|------------------------------------|---------------------------|--|
| 1973                                       |  |                      |  |                                       |   |                        |                       |                                |                                    |                           |  |
| 9.1.-15.1.                                 | Stadt Luzern .....   | 5½                   | 99,40                                  | 5,56                                  | 5,50  | 1988                   | 1983                  | 25 000                         | 24 850                             | -                         | 24 850   |
| 11.1.-17.1.                                | Ville de La Chaux-de-Fonds .....   | 5¼                   | 100,00                                 | 5,75                                  | 5,69  | 1988                   | 1983                  | 12 000                         | 12 000                             | -                         | 12 000   |
| 15.1.-29.1.                                | Interfood S.A., Lausanne..<br>(avec droit d'option pour la souscription d'actions) | 5½                   | 99,40                                  | 5,58                                  | 5,50  | 1983                   | 1980                  | 20 000                         | 19 880                             | -                         | 19 880   |
| 16.1.-22.1.                                | Gebrüder Sulzer Aktiengesellschaft, Winterthur .....                               | 5¼                   | 100,00                                 | 5,75                                  | 5,69  | 1988                   | 1980                  | 60 000                         | 60 000                             | -                         | 60 000   |
| 17.1.-23.1.                                | Crédit Foncier Vaudois, série 58 .....   | 5½                   | 99,40                                  | 5,57                                  | 5,50  | 1985                   | 1983                  | 25 000                         | 24 850                             | -                         | 24 850   |
| 19.1.-25.1.                                | Pfandbriefzentrale der schweizerischen Kantonalbanken, Zürich, Serie 140 .....     | 5½                   | 99,40                                  | 5,56                                  | 5,50  | 1988                   | 1983                  | 75 000                         | 74 550                             | 75 000                    | - 450  |
| 22.1.-26.1.                                | Stadt Zürich .....   | 5½                   | 99,65                                  | 5,54                                  | 5,48  | 1988                   | 1983                  | 50 000                         | 49 825                             | -                         | 49 825   |
| 23.1.-29.1.                                | Grande Dixence S.A., Sion .....  | 5¼                   | 100,00                                 | 5,75                                  | 5,69  | 1988                   | 1983                  | 50 000                         | 50 000                             | 50 000                    | -  |
| 25.1.-31.1.                                | Schweizerische Kreditanstalt .....   | 5½                   | 98,65                                  | 5,63                                  | 5,57  | 1988                   | 1983                  | 60 000                         | 59 190                             | -                         | 59 190   |
| 29.1.- 2.2.                                | Nordostschweizerische Kraftwerke AG, Baden ..                                      | 5½                   | 99,00                                  | 5,60                                  | 5,54  | 1988                   | 1983                  | 60 000                         | 59 400                             | 60 000                    | - 600  |
| 2.2.- 8.2.                                 | Kanton Basel-Landschaft ..   | 5½                   | 99,65                                  | 5,54                                  | 5,48  | 1988                   | 1983                  | 40 000                         | 39 860                             | -                         | 39 860   |
| 5.2.- 9.2.                                 | Kraftwerke Oberhasli AG, Innertkirchen .....                                       | 5½                   | 99,00                                  | 5,60                                  | 5,54  | 1988                   | 1983                  | 50 000                         | 49 500                             | 25 000                    | 24 500   |
| 9.2.-15.2.                                 | Kanton Zürich .....  | 5½                   | 100,00                                 | 5,50                                  | 5,44  | 1988                   | 1983                  | 50 000                         | 50 000                             | -                         | 50 000   |
| 12.2.-16.2.                                | Ville de Genève .....  | 5½                   | 99,65                                  | 5,54                                  | 5,48  | 1988                   | 1983                  | 38 000                         | 37 867                             | 30 000                    | 7 867  |
| 14.2.-20.2.                                | Stadt Frauenfeld .....   | 5½                   | 99,00                                  | 5,60                                  | 5,54  | 1988                   | 1983                  | 10 000                         | 9 900                              | -                         | 9 900  |
| 19.2.-23.2.                                | Forces Motrices de Mauvoisin S.A., Sion....  | 5¼                   | 100,00                                 | 5,75                                  | 5,69  | 1988                   | 1983                  | 50 000                         | 50 000                             | 50 000                    | -  |
| 20.2.-26.2.                                | Canton de Vaud .....   | 5½                   | 99,40                                  | 5,56                                  | 5,50  | 1988                   | 1983                  | 30 000                         | 29 820                             | -                         | 29 820   |
| 22.2.-28.2.                                | Emissionszentrale schweizerischer Regionalbanken, Serie 11                         | 5½                   | 99,52                                  | 5,58                                  | 5,50  | 1981                   | -                     | 22 000                         | 21 894                             | 22 000                    | - 106  |
| 2.   | Comune di Breganzona ...   | 6                    | 99,40                                  | 6,08                                  | 6,00  | 1983                   | -                     | 2 000                          | 1 988                              | -                         | 1 988  |

<sup>1)</sup> Für den Zeichner nach Berücksichtigung des eidg. Titelstempels.  
Pour le souscripteur après avoir pris en considération le droit de timbre fédéral sur titres.

## Öffentlich aufgelegte schweizerische Obligationenanleihen - Emissions publiques d'emprunts suisses

(Ohne Gewähr für Vollständigkeit - Omissions réservées)  
In 1000 Franken - En 1000 francs

**27**  
Fort-  
setzung  
Suite

| Zeichnungs-<br>frist<br>Période<br>de<br>souscription | Schuldner<br>Débiteur  | Zins-<br>fuß | Emis-<br>sions-<br>kurs<br>Cours<br>d'émis-<br>sion | Brutto-<br>Rendite<br>Rende-<br>ment<br>brut | Netto-<br>Rendite<br>Rende-<br>ment<br>net <sup>1)</sup> | Fällig-<br>keit<br>Eché-<br>ance | Künd-<br>bar<br>Démon-<br>çable | Nomi-<br>nalwert<br>Valeur<br>nomi-<br>nale | Emis-<br>sions-<br>wert<br>Valeur<br>d'émis-<br>sion | Kon-<br>version<br>Con-<br>version | Neube-<br>anspru-<br>chung des<br>Marktes<br>Argent<br>frais de-<br>mandé au<br>marché |
|---|--|--------------|---|--|--|----------------------------------|---------------------------------|---|--|------------------------------------|--|
|   |  | %            | %   | %  | %  |                                  |                                 |   |  |                                    |  |
| 1973  |  |              |   |  |  |                                  |                                 |   |  |                                    |  |
| 23.2.- 1.3.   | Città di Lugano .....  | 5½           | 99,00   | 5,60   | 5,54   | 1988                             | 1983                            | 12 000                                      | 11 880   | -                                  | 11 880   |
| 26.2.- 2.3.   | Stadt St. Gallen .....   | 5½           | 99,40   | 5,56   | 5,50   | 1988                             | 1983                            | 25 000                                      | 24 850   | -                                  | 24 850   |
| 28.2.- 6.3.   | Kraftwerke Sernf-<br>Niedererbach AG,<br>Schwanden GL .....  | 5¾           | 100,00  | 5,75   | 5,69   | 1988                             | 1983                            | 25 000                                      | 25 000   | -                                  | 25 000   |
| 2.3.- 8.3.  | Schweizerische<br>Bodenkredit-Anstalt,<br>Zürich, Serie 58 .....   | 5½           | 98,40   | 5,69   | 5,62   | 1985                             | 1981                            | 20 000                                      | 19 680   | 18 000                             | 1 680  |
| 2.3.- 8.3.  | Kanton Basel-Stadt<br>(März 1973) .....  | 5½           | 99,65   | 5,54   | 5,47   | 1987                             | 1983                            | 40 000                                      | 39 860   | -                                  | 39 860   |
| 5.3.- 9.3.  | Canton du Valais .....   | 5½           | 99,40   | 5,56   | 5,50   | 1988                             | 1983                            | 35 000                                      | 34 790   | 9 600                              | 25 190   |
| 7.3.-13.3.  | Ville de Neuchâtel .....   | 5½           | 99,40   | 5,56   | 5,50   | 1988                             | 1983                            | 12 000                                      | 11 928   | -                                  | 11 928   |
| 9.3.-15.3.  | Pfandbriefbank schweize-<br>rischer Hypothekar-<br>institute, Zürich,<br>Serie 160 .....                     | 5½           | 99,40   | 5,56   | 5,50   | 1988                             | 1983                            | 30 000                                      | 29 820   | -                                  | 29 820   |
| 12.3.-16.3.   | Luzerner Kantonalbank....  | 5½           | 99,25   | 5,57   | 5,52   | 1988                             | 1983                            | 20 000                                      | 19 850   | -                                  | 19 850   |
| 13.3.-19.3.   | Aktiengesellschaft<br>Adolph Saurer, Arbon..   | 5¾           | 100,00  | 5,75   | 5,69   | 1988                             | 1983                            | 25 000                                      | 25 000   | -                                  | 25 000   |
| 15.3.-21.3.   | Blenio Kraftwerke AG,<br>Olivone.....  | 5¾           | 100,00  | 5,75   | 5,69   | 1988                             | 1983                            | 30 000                                      | 30 000   | 30 000                             | -  |
| 21.3.-27.3.   | Canton de Fribourg .....   | 5½           | 99,40   | 5,56   | 5,50   | 1988                             | 1983                            | 30 000                                      | 29 820   | -                                  | 29 820   |
| 21.3.-28.3.   | Kernkraftwerk Gösgen-<br>Däniken AG, Däniken ...   | 5¾           | 99,00   | 5,85   | 5,79   | 1988                             | 1983                            | 50 000                                      | 49 500   | -                                  | 49 500   |
| 23.3.-29.3.   | Kraftwerke Zervreila AG,<br>Vals GR .....  | 5¾           | 100,00  | 5,75   | 5,69   | 1988                             | 1983                            | 30 000                                      | 30 000   | 30 000                             | -  |
| 26.3.-30.3.   | EUROFIMA Europäische<br>Gesellschaft für die<br>Finanzierung von<br>Eisenbahnmaterial,<br>Basel (April)..... | 5¾           | 99,40   | 5,82   | 5,75   | 1978-90                          | 1985                            | 40 000                                      | 39 760   | -                                  | 39 760   |
| 28.3.- 3.4.   | Kanton Bern .....  | 5½           | 99,65   | 5,54   | 5,48   | 1988                             | 1983                            | 35 000                                      | 34 878   | -                                  | 34 878   |
| 28.3.- 4.4.   | Schweizerischer<br>Bankverein .....  | 5½           | 99,00   | 5,62   | 5,55   | 1985                             | 1981                            | 50 000                                      | 49 500   | -                                  | 49 500   |

<sup>1)</sup> Für den Zeichner nach Berücksichtigung des eidg. Titelstempels.

Pour le souscripteur après avoir pris en considération le droit de timbre fédéral sur titres.

# Öffentlich aufgelegte schweizerische Obligationenanleihen - Emissions publiques d'emprunts suisses

(Ohne Gewähr für Vollständigkeit - Omissions réservées)

In 1000 Franken - En 1000 francs

| Zeichnungsfrist<br>Période de souscription | Schuldner<br>Débiteur   | Zinsfuß<br>Taux<br>% | Emissionskurs<br>Cours d'émission<br>% | Brutto-Rendite<br>Rendement brut<br>% | Netto-Rendite<br>Rendement net <sup>1)</sup><br>% | Fälligkeit<br>Echéance | Kündbar<br>Dénouçable | Nominalwert<br>Valeur nominale | Emissionswert<br>Valeur d'émission | Konversion<br>Conversion | Neubeanspruchung des Marktes<br>Argent frais demandé au marché |
|--|---|----------------------|--|---------------------------------------|---|------------------------|-----------------------|--------------------------------|------------------------------------|--------------------------|--|
| 1973                                       |   |                      |  |                                       |   |                        |                       |                                |                                    |                          |  |
| 30. 3.- 5. 4.                              | Grande Dixence S.A., Sion   | 5 ½                  | 100,00                                 | 5,75                                  | 5,69  | 1990                   | 1985                  | 40 000                         | 40 000                             | 40 000                   | -  |
| 2. 4.- 6. 4.                               | Maggia Kraftwerke AG,<br>Locarno .....  | 5 ½                  | 100,00                                 | 5,75                                  | 5,69  | 1988                   | 1983                  | 30 000                         | 30 000                             | 30 000                   | -  |
| 2. 4.-27. 4.                               | Braunwaldbahn AG,<br>Braunwald .....  | 6                    | 99,40                                  | 6,06                                  | 6,00  | 1988                   | 1981                  | 2 500                          | 2 485                              | -                        | 2 485  |
| 4. 4.-10. 4.                               | AKEB Aktiengesellschaft<br>für Kernenergie-Beteiligungen<br>Luzern, Luzern ..           | 5 ½                  | 99,00                                  | 5,85                                  | 5,79  | 1988                   | 1983                  | 45 000                         | 44 550                             | -                        | 44 550   |
| 5. 4.-11. 4.                               | Ville de Lausanne .....   | 5 ½                  | 99,00                                  | 5,60                                  | 5,54  | 1988                   | 1983                  | 35 000                         | 34 650                             | -                        | 34 650   |
| 6. 4.-12. 4.                               | Bernische Kraftwerke AG,<br>Bern .....  | 5 ½                  | 99,00                                  | 5,60                                  | 5,54  | 1988                   | 1983                  | 40 000                         | 39 600                             | -                        | 39 600   |
| 9. 4.-13. 4.                               | Elektrizitätswerk<br>Rheinau AG, Rheinau ..   | 5 ½                  | 100,00                                 | 5,75                                  | 5,69  | 1988                   | 1983                  | 22 000                         | 22 000                             | 22 000                   | -  |
| 10. 4.-16. 4.                              | Electricité d'Emosson S.A.,<br>Martigny VS .....  | 5 ½                  | 99,65                                  | 5,79                                  | 5,73  | 1988                   | 1983                  | 40 000                         | 39 860                             | -                        | 39 860   |
| 11. 4.-17. 4.                              | Cantone Ticino .....  | 5 ½                  | 99,40                                  | 5,56                                  | 5,50  | 1988                   | 1983                  | 30 000                         | 29 820                             | 10 500                   | 19 320   |
| 12. 4.-18. 4.                              | Eidgenossenschaft .....   | 5 ½                  | 98,00                                  | 5,45                                  | 5,40  | 1988                   | 1985                  | 350 000                        | 343 000                            | 338 000                  | 5 000  |
| 12. 4.-18. 4.                              | Société Romande<br>d'Electricité, Montreux...   | 5 ½                  | 100,00                                 | 5,75                                  | 5,69  | 1988                   | 1983                  | 20 000                         | 20 000                             | 4 000                    | 16 000   |
| 13. 4.-19. 4.                              | Aletsch AG, Mörel VS ....   | 5 ½                  | 100,00                                 | 5,75                                  | 5,69  | 1988                   | 1983                  | 40 000                         | 40 000                             | 40 000                   | -  |
| 17. 4.-24. 4.                              | Kanton St.Gallen .....  | 5 ½                  | 99,40                                  | 5,56                                  | 5,50  | 1988                   | 1983                  | 30 000                         | 29 820                             | 15 000                   | 14 820   |
| 19. 4.-15. 5.                              | MERKUR AG, Kaffee-<br>Spezialgeschäft,<br>Nahrungs- und<br>Genußmittel, Bern .....      | 5 ½                  | 99,40                                  | 5,56                                  | 5,50  | 1988                   | 1983                  | 10 000                         | 9 940                              | -                        | 9 940  |
| 25. 4.- 2. 5.                              | Pfandbriefzentrale der<br>schweizerischen<br>Kantonalbanken, Zürich,<br>Serie 142 ..... | 5 ½                  | 99,00                                  | 5,60                                  | 5,54  | 1988                   | 1983                  | 45 000                         | 44 550                             | 17 000                   | 27 550   |
| 25. 4.- 2. 5.                              | Emissionszentrale der<br>Schweizer Gemeinden,<br>Serie 3 .....                          | 5 ½                  | 100,00                                 | 5,75                                  | 5,69  | 1988                   | 1983                  | 40 000                         | 40 000                             | -                        | 40 000   |
| 27. 4.- 4. 5.                              | Banque Cantonale<br>Vaudoise .....  | 5 ½                  | 100,00                                 | 5,75                                  | 5,69  | 1988                   | 1983                  | 25 000                         | 25 000                             | -                        | 25 000   |

<sup>1)</sup> Für den Zeichner nach Berücksichtigung des eldg. Titelstempels.  
Pour le souscripteur après avoir pris en considération le droit de timbre fédéral sur titres.

# Öffentlich aufgelegte schweizerische Obligationenanleihen – Emissions publiques d'emprunts suisses

(Ohne Gewähr für Vollständigkeit – Omissions réservées)

In 1000 Franken – En 1000 francs

27  
Fortsetzung  
Suite

| Zeichnungsfrist<br>Période de souscription | Schuldner<br>Débiteur  | Zinsfuß<br>Taux<br>% | Emissionskurs<br>Cours d'émission<br>% | Brutto-Rendite<br>Rendement brut<br>% | Netto-Rendite<br>Rendement net <sup>1)</sup><br>% | Fälligkeit<br>Echéance | Kündbar<br>Dénouçable | Nominalwert<br>Valeur nominale | Emissionswert<br>Valeur d'émission | Konversion<br>Con-version | Neubeanspruchung des Marktes<br>Argent frais demandé au marché |
|--|--|----------------------|--|---------------------------------------|---|------------------------|-----------------------|--------------------------------|------------------------------------|---------------------------|--|
| 1973                                       |  |                      |  |                                       |   |                        |                       |                                |                                    |                           |  |
| 27. 4.– 4. 5.                              | Aare-Tessin Aktiengesellschaft für Elektrizität (Atel), Olten .....  | 5%                   | 100,00                                 | 5,75                                  | 5,69  | 1988                   | 1983                  | 35 000                         | 35 000                             | 20 000                    | 15 000   |
| 5.   | Comune di Chiasso .....  | 6                    | 99,40                                  | 6,07                                  | 6,00  | 1985                   | –                     | 4 000                          | 3 976                              | –                         | 3 976  |
| 4. 5.–10. 5.                               | Stadt/Land Immobilien AG, Zürich .....   | 6                    | 99,40                                  | 6,06                                  | 6,00  | 1988                   | 1983                  | 15 000                         | 14 910                             | –                         | 14 910   |
| 7. 5.–11. 5.                               | Gemeinde Wädenswil .....   | 6                    | 100,40                                 | 5,95                                  | 5,88  | 1985                   | 1983                  | 6 000                          | 6 024                              | –                         | 6 024  |
| 7. 5.–11. 5.                               | Einwohnergemeinde Burgdorf .....   | 6                    | 100,40                                 | 5,96                                  | 5,90  | 1988                   | 1983                  | 8 000                          | 8 032                              | –                         | 8 032  |
| 8. 5.–15. 5.                               | Transitgas AG, Zürich ....   | 6 ¼                  | 100,40                                 | 6,20                                  | 6,13  | 1977-91                | 1983                  | 55 000                         | 55 220                             | –                         | 55 220   |
| 10. 5.–16. 5.                              | Crédit Foncier Vaudois, série 59 .....   | 5 ¼                  | 100,00                                 | 5,75                                  | 5,68  | 1986                   | 1983                  | 35 000                         | 35 000                             | 20 000                    | 15 000   |
| 10. 5.–21. 5.                              | Theodor Bertschinger AG, Hoch- und Tiefbau-Unternehmung, Lenzburg  | 6 ½                  | 99,40                                  | 6,58                                  | 6,50  | 1983                   | 1978                  | 3 000                          | 2 982                              | 800                       | 2 182  |
| 10. 5.–24. 5.                              | Hero Conserven Lenzburg, Lenzburg .....  | 5 ½                  | 99,40                                  | 5,56                                  | 5,50  | 1988                   | 1983                  | 20 000                         | 19 880                             | –                         | 19 880   |
|  | (mit Optionsrecht zur Zeichnung von Aktien)  |                      |  |                                       |   |                        |                       |                                |                                    |                           |  |
| 14. 5.–18. 5.                              | Kanton Aargau .....  | 5 ¼                  | 100,40                                 | 5,71                                  | 5,65  | 1988                   | 1983                  | 40 000                         | 40 160                             | –                         | 40 160   |
| 14. 5.–18. 5.                              | Stadt Bern .....   | 5 ¼                  | 100,00                                 | 5,75                                  | 5,69  | 1988                   | 1983                  | 35 000                         | 35 000                             | –                         | 35 000   |
| 18. 5.–24. 5.                              | Kraftwerke Sarganserland AG, Pfäfers SG .....  | 5 ¼                  | 98,40                                  | 5,91                                  | 5,85  | 1988                   | 1983                  | 40 000                         | 39 360                             | –                         | 39 360   |
| 18. 5.–24. 5.                              | Bergbahn Lauterbrunnen-Mürren .....  | 6 ¼                  | 99,40                                  | 6,31                                  | 6,25  | 1988                   | 1983                  | 500                            | 497                                | 500                       | – 3  |
| 18. 5.– 1. 6.                              | SIG Schweizerische Industrie-Gesellschaft, Neuhausen am Rheinfall. (mit Optionsschein zum Bezug von Inhaberaktien) | 5 ½                  | 99,40                                  | 5,56                                  | 5,50  | 1988                   | 1978                  | 35 000                         | 34 790                             | –                         | 34 790   |
| 24. 5.–29. 5.                              | Kanton Uri .....   | 5 ¼                  | 100,00                                 | 5,75                                  | 5,69  | 1988                   | 1983                  | 10 000                         | 10 000                             | 1 250                     | 8 750  |
| 25. 5.–30. 5.                              | République et Canton de Genève .....   | 5 ¼                  | 100,00                                 | 5,75                                  | 5,69  | 1988                   | 1983                  | 60 000                         | 60 000                             | 60 000                    | –  |
| 28. 5.– 4. 6.                              | Kanton Luzern .....  | 5 ¼                  | 100,00                                 | 5,75                                  | 5,69  | 1988                   | 1983                  | 25 000                         | 25 000                             | –                         | 25 000   |
| 28. 5.– 4. 6.                              | Kraftwerke Brusio AG, Poschiavo .....  | 6                    | 100,00                                 | 6,00                                  | 5,94  | 1988                   | 1983                  | 20 000                         | 20 000                             | –                         | 20 000   |

<sup>1)</sup> Für den Zeichner nach Berücksichtigung des eidg. Titelstempels.

Pour le souscripteur après avoir pris en considération le droit de timbre fédéral sur titres.



# Öffentlich aufgelegte schweizerische Obligationenanleihen - Emissions publiques d'emprunts suisses

(Ohne Gewähr für Vollständigkeit - Omissions réservées)

In 1000 Franken - En 1000 francs

| Zeichnungs-<br>frist<br>Période<br>de<br>souscription | Schuldner<br>Débiteur   | Zins-<br>fuß<br>Taux<br>% | Emis-<br>sions-<br>kurs<br>Cours<br>d'émis-<br>sion<br>% | Brutto-<br>Rendite<br>Rende-<br>ment<br>brut<br>% | Netto-<br>Rendite<br>Rende-<br>ment<br>net<br>1)<br>% | Fällig-<br>keit<br>Eché-<br>ance | Künd-<br>bar<br>Démon-<br>çable | Nomi-<br>naiwert<br>Valeur<br>nomi-<br>nale | Emis-<br>sions-<br>wert<br>Valeur<br>d'émis-<br>sion | Kon-<br>version<br>Con-<br>version | Neube-<br>anspru-<br>chung des<br>Marktes<br>Argent<br>frais de-<br>mandé au<br>marché |
|---|---|---------------------------|--|---|---|----------------------------------|---------------------------------|---|--|------------------------------------|--|
| 1973  |   |                           |  |   |   |                                  |                                 |   |  |                                    |  |
| 1.6.-7.6.   | Gemeinde Dübendorf .....  | 6                         | 100,40   | 5,96  | 5,90  | 1988                             | 1983                            | 10 000                                      | 10 040   | -                                  | 10 040   |
| 4.6.-8.6.   | Solothurner Kantonalbank.   | 5¾                        | 100,00   | 5,75  | 5,69  | 1988                             | 1983                            | 20 000                                      | 20 000   | -                                  | 20 000   |
| 6.6.-13.6.  | Gomerkraftwerke AG,<br>Lax VS .....   | 6                         | 100,00   | 6,00  | 5,94  | 1988                             | 1983                            | 25 000                                      | 25 000   | -                                  | 25 000   |
| 8.6.-15.6.  | Kanton Zürich .....   | 5¾                        | 100,00   | 5,75  | 5,69  | 1988                             | 1983                            | 45 000                                      | 45 000   | -                                  | 45 000   |
| 13.6.-19.6.   | Canton de Vaud .....  | 5¾                        | 99,65  | 5,79  | 5,73  | 1988                             | 1983                            | 40 000                                      | 39 860   | 30 000                             | 9 860  |
| 6.  | Comune di Minusio .....   | 6                         | 99,40  | 6,07  | 6,00  | 1985                             | -                               | 3 000                                       | 2 982  | -                                  | 2 982  |
| 15.6.-21.6.   | Ville du Locle .....  | 6                         | 100,00   | 6,00  | 5,94  | 1988                             | 1983                            | 8 000                                       | 8 000  | -                                  | 8 000  |
| 15.6.-21.6.   | KBG Kernkraftwerk-<br>Beteiligungsgesellschaft<br>AG, Bern .....                  | 6                         | 98,40  | 6,16  | 6,10  | 1988                             | 1983                            | 50 000                                      | 49 200   | -                                  | 49 200   |
| 18.6.-26.6.   | Società Locarnese di Par-<br>tecipazioni e Immobiliare,<br>Locarno .....          | 6                         | 99,40  | 6,08  | 6,00  | 1983                             | 1981                            | 4 500                                       | 4 473  | -                                  | 4 473  |
| 19.6.-25.6.   | Kanton Schaffhausen .....   | 5¾                        | 100,00   | 5,75  | 5,69  | 1988                             | 1983                            | 18 000                                      | 18 000   | -                                  | 18 000   |
| 20.6.-26.6.   | Forces Motrices de la<br>Gougra S.A., Sierre .....                                | 6                         | 100,40   | 5,96  | 5,90  | 1988                             | 1983                            | 30 000                                      | 30 120   | 30 000                             | 120  |
| 20.6.-26.6.   | Gemeinde Fällanden .....  | 6                         | 100,40   | 5,96  | 5,90  | 1988                             | 1983                            | 7 000                                       | 7 028  | -                                  | 7 028  |
| 21.6.-27.6.   | Stadt Biel .....  | 5¾                        | 99,00  | 5,88  | 5,80  | 1984                             | 1981                            | 18 000                                      | 17 820   | -                                  | 17 820   |
| 25.6.-29.6.   | Gemeinde Kriens LU .....  | 6                         | 100,40   | 5,96  | 5,90  | 1988                             | 1983                            | 10 000                                      | 10 040   | -                                  | 10 040   |
| 27.6.-3.7.  | Stadt Thun .....  | 5¾                        | 98,65  | 5,92  | 5,84  | 1984                             | 1981                            | 20 000                                      | 19 730   | -                                  | 19 730   |
| 2.7.-6.7.   | Banque Cantonale<br>du Valais, série 14 .....                                     | 5¾                        | 99,65  | 5,79  | 5,73  | 1988                             | 1983                            | 15 000                                      | 14 948   | 10 000                             | 4 948  |
| 2.7.-6.7.   | Kanton Bern .....   | 5¾                        | 100,00   | 5,75  | 5,68  | 1985                             | 1983                            | 40 000                                      | 40 000   | 40 000                             | -  |
| 2.7.-6.7.   | Schweizerischer<br>Bankverein .....   | 5¾                        | 100,00   | 5,75  | 5,68  | 1985                             | 1981                            | 50 000                                      | 50 000   | -                                  | 50 000   |
| 3.7.-9.7.   | Ville d'Yverdon .....   | 5¾                        | 99,00  | 5,85  | 5,79  | 1988                             | 1983                            | 12 000                                      | 11 880   | -                                  | 11 880   |
| 4.7.-11.7.  | SWISSGAS<br>Schweizerische Aktien-<br>gesellschaft für Erdgas,<br>St.Gallen ..... | 6                         | 99,40  | 6,06  | 6,00  | 1988                             | 1983                            | 40 000                                      | 39 760   | -                                  | 39 760   |

1) Für den Zeichner nach Berücksichtigung des eidg. Titelstempels.

Pour le souscripteur après avoir pris en considération le droit de timbre fédéral sur titres.

27  
Fort-  
setzung  
Suite

## Öffentlich aufgelegte schweizerische Obligationenanleihen – Emissions publiques d'emprunts suisses

(Ohne Gewähr für Vollständigkeit – Omissions réservées)

In 1000 Franken – En 1000 francs

**27**  
Fort-  
setzung  
Seite

| Zeichnungs-<br>frist<br>Période<br>de<br>souscription | Schuldner<br>Débiteur              | Zins-<br>fuß<br>Taux<br>% | Emsi-<br>ons-<br>kurs<br>Cours<br>d'émis-<br>sion<br>% | Brutto-<br>Rendite<br>Rende-<br>ment<br>brut<br>% | Netto-<br>Rendite<br>Rende-<br>ment<br>net<br>1)<br>% | Fällig-<br>keit<br>Eché-<br>ance | Künd-<br>bar<br>Dénon-<br>çable | Nomi-<br>nalwert<br>Valeur<br>nomi-<br>nale | Emsi-<br>ons-<br>wert<br>Valeur<br>d'émis-<br>sion | Kon-<br>verston<br>Con-<br>verston | Neubean-<br>spruchung<br>des<br>Marktes<br>Argent<br>frais de-<br>mandé au<br>marché |
|---|------------------------------------|---------------------------|--|---|---|----------------------------------|---------------------------------|---|--|------------------------------------|--|
| 1973<br>5.7.-11.7.                                    | Thurgauische<br>Kantonalbank ..... | 5%                        | 99,65  | 5,79  | 5,73  | 1988                             | 1983                            | 30 000                                      | 29 895   | 20 000                             | 9 895  |

1) Für den Zeichner nach Berücksichtigung des eidg. Titelstempels.  
Pour le souscripteur après avoir pris en considération le droit de timbre fédéral sur titres.

**In der Schweiz öffentlich aufgelegte ausländische Obligationenanleihen**  
**Emissions publiques d'emprunts étrangers en Suisse**

(Ohne Gewähr für Vollständigkeit - Omissions réservées)

In 1000 Franken - En 1000 francs

28

| Zelchnungs-<br>frist<br>Période<br>de<br>souscription | Schuldner<br>Débiteur   | Zins-<br>fuß<br>Taux<br>% | Emis-<br>sions-<br>kurs<br>Cours<br>d'émis-<br>sion<br>% | Brutto-<br>Rendite<br>Rende-<br>ment<br>brut<br>% | Netto-<br>Rendite<br>Rende-<br>ment<br>net<br>1)<br>% | Fällig-<br>keit<br>Eché-<br>ance | Künd-<br>bar<br>Démon-<br>çable | Nomi-<br>nalwert<br>Valeur<br>nomi-<br>nale | Emis-<br>sions-<br>wert<br>Valeur<br>d'émis-<br>sion | Kon-<br>verslon<br>Con-<br>version | Neubean-<br>spruchung<br>des<br>Marktes<br>Argent<br>frs de-<br>mandé au<br>marché |
|---|---|---------------------------|--|---|---|----------------------------------|---------------------------------|---|--|------------------------------------|--|
| 1973  |   |                           |  |   |   |                                  |                                 |   |  |                                    |  |
| 10.1.-15.1.   | PepsiCo Capital Corporation N.V., Curaçao, Niederländische Antillen         | 6%                        | 101,00   | 6,15  | 6,15  | 1988                             | 1975                            | 60 000                                      | 60 600   | -                                  | 60 600   |
| 16.1.-22.1.   | Norsk Hydro a.s., Oslo ...  | 6½                        | 101,00   | 6,40  | 6,40  | 1988                             | 1977                            | 80 000                                      | 80 800   | -                                  | 80 800   |
| 26.1.-31.1.   | Honeywell Capital N.V., Willemstad, Curaçao, Niederländische Antillen       | 6%                        | 101,00   | 6,15  | 6,15  | 1988                             | 1976                            | 80 000                                      | 80 800   | -                                  | 80 800   |
| 26.1.- 2.2.   | Ville de Sainte-Foy, Provinz Quebec, Kanada.                                | 7                         | 100,00   | 7,00  | 7,00  | 1988                             | 1977                            | 8 000                                       | 8 000  | -                                  | 8 000  |
| 7.2.-12.2.  | Europäische Gemeinschaft für Kohle und Stahl (Montanunion), Luxemburg ..... | 6%                        | 100,00   | 6,25  | 6,25  | 1984-88                          | 1975                            | 80 000                                      | 80 000   | -                                  | 80 000   |
| 13.2.-19.2.   | Mafina B.V., La Haye, Pays-Bas .....  | 6%                        | 100,50   | 6,20  | 6,20  | 1988                             | 1977                            | 80 000                                      | 80 400   | -                                  | 80 400   |
| 23.2.-28.2.   | Sears Overseas Finance N.V., Curaçao, Niederländische Antillen              | 6                         | 100,00   | 6,00  | 6,00  | 1988                             | 1978                            | 80 000                                      | 80 000   | -                                  | 80 000   |
| 6.3.-12.3.  | Stadt Oslo .....  | 6%                        | 100,00   | 6,25  | 6,25  | 1988                             | 1978                            | 50 000                                      | 50 000   | -                                  | 50 000   |
| 6.3.- 9.3.  | Ingersoll-Rand Overseas Company, Woodcliff Lake, New Jersey, USA .....      | 6                         | 100,00   | 6,00  | 6,00  | 1988                             | 1975                            | 80 000                                      | 80 000   | -                                  | 80 000   |
| 12.3.-19.3.   | Ville de Laval, Provinz Quebec, Kanada .....                                | 6%                        | 100,00   | 6,75  | 6,75  | 1988                             | 1977                            | 8 000                                       | 8 000  | -                                  | 8 000  |
| 15.3.-19.3.   | I.C.I. International Finance Limited, Hamilton, Bermuda .....               | 6                         | 100,00   | 6,00  | 6,00  | 1988                             | 1977                            | 80 000                                      | 80 000   | -                                  | 80 000   |
| 26.3.-30.3.   | Eaton International Finance Corporation, Cleveland, Ohio, USA...            | 6                         | 100,00   | 6,00  | 6,00  | 1988                             | 1978                            | 80 000                                      | 80 000   | -                                  | 80 000   |
| 2.4.- 6.4.  | Internationale Bank für Wiederaufbau und Entwicklung, Washington, D.C.....  | 6                         | 100,00   | 6,00  | 6,00  | 1991                             | 1983                            | 100 000                                     | 100 000  | -                                  | 100 000  |
| 3.4.- 9.4.  | Heron Corporation Limited, London .....                                     | 6%                        | 100,00   | 6,75  | 6,75  | 1988                             | 1977                            | 30 000                                      | 30 000   | -                                  | 30 000   |

1) Der eldg. Titelstempel wurde durch den Anleihensnehmer abgelöst.  
 Le droit de timbre suisse sur titres a été acquitté par la société émettrice.

**In der Schweiz öffentlich aufgelegte ausländische Obligationenanleihen**  
**Emissions publiques d'emprunts étrangers en Suisse**

(Ohne Gewähr für Vollständigkeit – Omissions réservées)

In 1000 Franken – En 1000 francs

**28**  
Fortsetzung  
Suite

| Zeichnungsfrist<br>Période de souscription | Schuldner<br>Débiteur   | Zinsfuß<br>Taux<br>% | Emissionskurs<br>Cours d'émission<br>% | Brutto-Rendite<br>Rendement brut<br>% | Netto-Rendite<br>Rendement net <sup>1)</sup><br>% | Fälligkeit<br>Echéance | Kündbar<br>Dénouçable | Nominalwert<br>Valeur nominale | Emissionswert<br>Valeur d'émission | Konversion<br>Conversion | Neubeanspruchung des Marktes<br>Argent frais demandé au marché |
|--|---|----------------------|--|---------------------------------------|---|------------------------|-----------------------|--------------------------------|------------------------------------|--------------------------|--|
| 1973                                       |   |                      |  |                                       |   |                        |                       |                                |                                    |                          |  |
| 12. 4.–19. 4.                              | Salzburger Aktiengesellschaft für Elektrizitätswirtschaft, Salzburg, Österreich ..... | 6½                   | 100,00                                 | 6,50                                  | 6,50  | 1988                   | 1975                  | 8 000                          | 8 000                              | –                        | 8 000  |
| 17. 4.–19. 4.                              | Steirische Wasserkraft- und Elektrizitäts-Aktiengesellschaft (STEWEG), Graz .....     | 6                    | 100,00                                 | 6,00                                  | 6,00  | 1988                   | 1977                  | 50 000                         | 50 000                             | –                        | 50 000   |
| 2. 5.– 7. 5.                               | The Goodyear Tire & Rubber Company, Akron, Ohio, USA .....                            | 6                    | 100,00                                 | 6,00                                  | 6,00  | 1988                   | 1978                  | 80 000                         | 80 000                             | –                        | 80 000   |
| 2. 5.– 8. 5.                               | Statsföretag AB, Stockholm .....  | 6¼                   | 100,00                                 | 6,25                                  | 6,25  | 1988                   | 1975                  | 40 000                         | 40 000                             | –                        | 40 000   |
| 10. 5.–15. 5.                              | Rockwell International Overseas Capital Corporation, Wilmington, Delaware, USA .....  | 6                    | 100,00                                 | 6,00                                  | 6,00  | 1988                   | 1975                  | 80 000                         | 80 000                             | –                        | 80 000   |
| 11. 5.–18. 5.                              | Norges Kommunalbank, Oslo .....   | 6                    | 98,50                                  | 6,15                                  | 6,15  | 1988                   | 1977                  | 45 000                         | 44 325                             | –                        | 44 325   |
| 28. 5.–30. 5.                              | Continental Can Company, Inc., New York, N.Y., USA ...                                | 6                    | 100,00                                 | 6,00                                  | 6,00  | 1988                   | 1976                  | 50 000                         | 50 000                             | –                        | 50 000   |
| 1. 6.– 6. 6.                               | Grand Metropolitan (Finance) Limited, London .....                                    | 6                    | 99,50                                  | 6,05                                  | 6,05  | 1988                   | 1975                  | 80 000                         | 79 600                             | –                        | 79 600   |
| 12. 6.–15. 6.                              | Telefonaktiebolaget LM Ericsson, Stockholm  | 6                    | 100,00                                 | 6,00                                  | 6,00  | 1988                   | 1976                  | 80 000                         | 80 000                             | –                        | 80 000   |
| 25. 6.–28. 6.                              | Inter-American Development Bank, Washington, D.C. ....                                | 6                    | 100,00                                 | 6,00                                  | 6,00  | 1988                   | 1983                  | 80 000                         | 80 000                             | –                        | 80 000   |
| 2. 7.– 6. 7.                               | United Paper Mills Ltd., Valkeakoski, Finnland ..                                     | 6¼                   | 99,00                                  | 6,37                                  | 6,37  | 1985                   | –                     | 8 000                          | 7 920                              | –                        | 7 920  |
| 2. 7.– 6. 7.                               | Tauernautobahn Aktiengesellschaft, Salzburg, Österreich ...                           | 6½                   | 100,00                                 | 6,50                                  | 6,50  | 1988                   | 1979                  | 9 000                          | 9 000                              | –                        | 9 000  |
| 3. 7.– 6. 7.                               | Reed International Limited, London .....  | 6                    | 100,00                                 | 6,00                                  | 6,00  | 1988                   | 1975                  | 80 000                         | 80 000                             | –                        | 80 000   |

<sup>1)</sup> Der eidg. Titelstempel wurde durch den Anleihsnehmer abgelöst.  
Le droit de timbre suisse sur titres a été acquitté par la société émettrice.

**In der Schweiz öffentlich aufgelegte ausländische Obligationenanleihen**  
**Emissions publiques d'emprunts étrangers en Suisse**

(Ohne Gewähr für Vollständigkeit - Omissions réservées)

In 1000 Franken - En 1000 francs

| Zeichnungs-<br>frist<br>Période<br>de<br>souscription | Schuldner<br>Débiteur  | Zins-<br>fuß<br>Taux<br>% | Emis-<br>sions-<br>kurs<br>Cours<br>d'émission<br>% | Brutto-<br>Rendite<br>Rende-<br>ment<br>brut<br>% | Netto-<br>Rendite<br>Rende-<br>ment<br>net<br>' <sup>1)</sup><br>% | Fällig-<br>keit<br>Eché-<br>ance | Künd-<br>bar<br>Dénon-<br>çable | Nomi-<br>nalwert<br>Valeur<br>nomi-<br>nale | Emis-<br>sions-<br>wert<br>Valeur<br>d'émis-<br>sion | Kon-<br>version<br>Con-<br>version | Neube-<br>anspru-<br>chung des<br>Marktes<br>Argent<br>frais de-<br>mandé au<br>marché |
|---|--|---------------------------|---|---|--|----------------------------------|---------------------------------|---|--|------------------------------------|--|
| 1973<br>12.7.-17.7.                                   | Standard Oil Company<br>(Indiana), Chicago,<br>Illinois, USA ..... | 6                         | 101,00  | 5,90  | 5,90   | 1988                             | 1977                            | 80 000                                      | 80 800   | -                                  | 80 800   |

<sup>1)</sup> Der eidg. Titelstempel wurde durch den Anleihsnehmer abgelöst.  
 Le droit de timbre suisse sur titres a été acquitté par la société émettrice.

## Öffentlich aufgelegte schweizerische Aktienemissionen – Emissions publiques d'actions suisses

(Ohne Gewähr für Vollständigkeit – Omissions réservées)

In 1000 Franken – En 1000 francs

29

| Zeichnungs-<br>frist<br>Période de<br>souscription | Firma<br>Raison sociale   | Emissions-<br>preis<br>Prix<br>d'émission<br>% | Nominal-<br>betrag<br>Valeur<br>nominale | Emissions-<br>wert<br>Valeur<br>d'émission |
|--|---|--|--|--|
| 1973   |   |  |  |  |
| 9.1.–22.1.   | DEGGO AG, Olten, Namenaktien .....  | 110 <sup>1)</sup>                              | 1 344                                    | 1 478                                      |
| 15.1.–29.1.  | Interfood S.A., Lausanne,<br>actions nominatives série A .....                                | 250  | 1 500                                    | 3 750                                      |
|  | actions au porteur série B .....  | 250  | 2 500                                    | 6 250                                      |
| 30.1.–12.2.  | Banque Cantonale Vaudoise .....   | 120  | 15 000                                   | 18 000                                     |
| 26.2.– 6.3.  | LONZA AG, Gampel VS und Basel,<br>Partizipationsscheine .....                                 | 240 <sup>2)</sup>                              | 5 000                                    | 12 000                                     |
| 26.2.–20.3.  | Sparkassa Berneck .....   | 160 u. 270                                     | 1 000                                    | 2 013                                      |
| 5.3.–19.3.   | Spar- & Leihkasse Oberburg .....  | 140 <sup>1)</sup>                              | 1 000                                    | 1 400                                      |
| 12.3.–21.3.  | Schweizerische Bodenkredit-Anstalt, Zürich.....   | 150  | 10 000                                   | 15 000                                     |
| 3.   | Kreditanstalt Grabs SG .....  | 200 u. 250                                     | 500                                      | 1 063                                      |
| 13.3.–23.3.  | Landis & Gyr AG, Zug, Namenaktion Serie B .....   | 100  | 2 000                                    | 2 000                                      |
| 13.3.–23.3.  | LG International AG, Zug, Partizipationsscheine..   | 100  | 200                                      | 200  |
| 15.3.–28.3.  | Schweizerische Kreditanstalt .....  | 200 <sup>2)</sup>                              | 36 429                                   | 72 857                                     |
| 15.3.–30.3.  | Spar- und Leihkasse Oberfreiamt, Muri .....   | 110  | 1 000                                    | 1 100                                      |
| 21.3.– 4.4.  | Genossenschaftliche Zentralbank AG .....  | 160  | 10 000                                   | 16 000                                     |
| 26.3.– 6.4.  | Bank Leu AG, Zürich, Namenaktien .....  | 150  | 8 000                                    | 12 000                                     |
| 28.3.–12.4.  | Schweizerische Bankgesellschaft .....   | 200  | 50 000                                   | 100 000                                    |
| 2.4.–10.4.   | Handwerkerbank Basel, vinkulierte Namenaktien ...   | 150  | 5 000                                    | 7 500                                      |
| 5.4.–19.4.   | Spar+Leihkasse des Amtsbezirks Büren,<br>Büren a. A., Namenaktien .....                       | 150 <sup>2)</sup>                              | 1 000                                    | 1 500                                      |
| 10.4.–26.4.  | Société Suisse de Ciment Portland S.A., Neuchâtel   | 100  | 2 500                                    | 2 500                                      |
| 11.4.–18.4.  | Crédit Immobilier pour l'Etranger, Genève .....   | 100  | 18 656                                   | 18 656                                     |
| 16.4.–30.4.  | Banca della Svizzera Italiana .....   | 250 <sup>2)</sup>                              | 25 000                                   | 62 500                                     |
| 27.4.–15.5.  | HELVETIA-UNFALL, Schweiz. Versicherungs-<br>Gesellschaft, Zürich, Partizipationsscheine ..... | 100  | 2 500                                    | 2 500                                      |
| 30.4.–10.5.  | Compagnie Financière et de Crédit S.A., Lausanne,<br>actions nominatives .....                | 100  | 2 000                                    | 2 000                                      |
|  | actions au porteur .....  | 100  | 3 000                                    | 3 000                                      |

<sup>1)</sup> Zuzüglich eidg. Titelstempel. – Plus droit de timbre fédéral sur titres.

<sup>2)</sup> Einschließlich eidg. Titelstempel. – Y compris droit de timbre fédéral sur titres.

## Öffentlich aufgelegte schweizerische Aktienemissionen – Emissions publiques d'actions suisses

(Ohne Gewähr für Vollständigkeit – Omissions réservées)

In 1000 Franken – En 1000 francs

| Zeichnungsfrist<br>Période de souscription | Firma<br>Raison sociale  | Emissionspreis<br>Prix d'émission % | Nominalbetrag<br>Valeur nominale | Emissionswert<br>Valeur d'émission |
|--|--|-------------------------------------|----------------------------------|------------------------------------|
| 1973                                       |  |                                     |                                  |                                    |
| 30.4.–11.5.                                | «Eidgenössische Bank» Beteiligungs- und Finanzgesellschaft, Zürich .....                         | 200                                 | 10 000                           | 20 000                             |
| 30.4.–18.5.                                | Spar + Leihkasse Belp, Namenaktien .....   | 154 u. 194                          | 1 000                            | 1 640                              |
| 1.5.–15.5.                                 | Spar- & Leihkasse Wartau-Sevelen, Azmoos .....   | 170 u. 220                          | 500                              | 900                                |
| 2.5.–12.5.                                 | Allgemeine Finanzgesellschaft, Zürich .....  | 100                                 | 1 000                            | 1 000                              |
| 3.5.–16.5.                                 | SWISSAIR Schweizerische Luftverkehr-Aktiengesellschaft, Zürich,<br>Namenaktien .....             | 114, 286 <sup>1)</sup>              | 28 711 <sup>3)</sup>             | 32 812                             |
|  | Inhaberaktien .....  | 114, 286 <sup>1)</sup>              | 7 181                            | 8 207                              |
| 4.5.–15.5.                                 | Schweiz. Serum- und Impfinstitut, Bern,<br>Namenaktien mit Genußscheinen .....                   | 100                                 | 500                              | 500                                |
| 7.5.–18.5.                                 | «Zürich» Versicherungs-Gesellschaft, Zürich,<br>Inhaberaktien .....                              | 100                                 | 5 500                            | 5 500                              |
| 8.5.–17.5.                                 | Aargauische Hypotheken- und Handelsbank,<br>Brugg, vinkulierte Namenaktien .....                 | 160                                 | 15 000                           | 24 000                             |
| 8.5.–18.5.                                 | CIBA-GEIGY AG, Basel,<br>Namenaktien .....   | 200                                 | 30 262                           | 60 524                             |
|  | Inhaberaktien .....  | 200                                 | 6 548                            | 13 096                             |
|  | Partizipationsscheine .....  | 200                                 | 4 660                            | 9 320                              |
| 9.5.–22.5.                                 | BUSS AG, Basel .....   | 100 <sup>2)</sup>                   | 1 200                            | 1 200                              |
| 10.5.–24.5.                                | Hero Conserven Lenzburg, Lenzburg .....  | 100                                 | 3 000                            | 3 000                              |
| 14.5.–23.5.                                | Gebrüder Sulzer Aktiengesellschaft, Winterthur,<br>Namenaktien .....                             | 100                                 | 20 000                           | 20 000                             |
| 21.5.– 4.6.                                | Bank vom Linthgebiet, Uznach,<br>Namenaktien .....   | 170                                 | 2 500                            | 4 250                              |
| 21.5.– 6.6.                                | Bank in Reinach .....  | 120 u. 240                          | 3 000                            | 4 800                              |
| 25.5.– 4.6.                                | Siegfried AG, Zofingen .....   | 250 <sup>1)</sup>                   | 2 000                            | 5 000                              |
| 28.5.– 8.6.                                | Hausmann AG, Schweizerisches Medizinal-<br>und Sanitätsgeschäft, St.Gallen,<br>Namenaktien ..... | 200                                 | 500                              | 1 000                              |
|  | Inhaberaktien .....  | 200                                 | 50                               | 100                                |
| 28.5.–12.6.                                | Sprecher & Schuh AG, Aarau,<br>vinkulierte Namenaktien.....                                      | 160                                 | 6 568                            | 10 509                             |

<sup>1)</sup> Einschließlich eidg. Titelstempel. – Y compris droit de timbre fédéral sur titres.

<sup>2)</sup> Zuzüglich eidg. Titelstempel. – Plus droit de timbre fédéral sur titres.

<sup>3)</sup> Davon wurden Fr. 8 613 500 den Aktionären der öffentlichen Hand reserviert. – Dont fr. 8 613 500 ont été réservés aux actionnaires de droit public.

## Öffentlich aufgelegte schweizerische Aktienemissionen – Emissions publiques d'actions suisses

(Ohne Gewähr für Vollständigkeit – Omissions réservées)

In 1000 Franken – En 1000 francs

**29**

Fort-  
setzung  
Seite

| Zeichnungs-<br>frist<br>Période de<br>souscription | Firma<br>Raison sociale   | Emissions-<br>preis<br>Prix<br>d'émission<br>% | Nominal-<br>betrag<br>Valeur<br>nominale | Emissions-<br>wert<br>Valeur<br>d'émission |
|--|---|--|--|--|
| 1973<br>30.5.–12.6.                                | STUAG Schweizerische Strassenbau- und Tiefbau-<br>Unternehmung AG, Bern, Namenaktien..... | 150  | 2 000                                    | 3 000                                      |
| 30.5.–18.6.  | TELEKURS AG, Zürich .....   | 120  | 3 000                                    | 3 600                                      |
| 1.6.–12.6.   | Leihkasse Stammheim, Oberstammheim,<br>Namenaktien .....                                  | 300  | 250                                      | 750  |
| 6.6.–20.6.   | Flughafen-Immobilien-Gesellschaft Zürich (FIG),<br>Namenaktien .....                      | 106 <sup>1)</sup>                              | 20 000 <sup>2)</sup>                     | 21 200                                     |
| 21.6.–29.6.  | Ed. Züblin & Cie AG, Zürich,<br>vinkulierte Namenaktien .....                             | 150  | 2 000                                    | 3 000                                      |
| 26.6.– 4.7.  | H. A. Schlatter AG, Schlieren ZH,<br>Inhaberaktien A .....                                | 100  | 1 000                                    | 1 000                                      |
| 26.6.– 6.7.  | Oerlikon-Bührle Holding AG, Zürich .....  | 200  | 50 000                                   | 100 000                                    |
| 2.7.–18.7.   | Financière de Presse S.A., Fribourg .....   | 700  | 8 700                                    | 60 900                                     |
| 3.7.–16.7.   | Aare-Tessin Aktiengesellschaft für Elektrizität<br>(ATEL), Olten .....                    | 135  | 20 000                                   | 27 000                                     |
| 4.7.–13.7.   | ORNAPRESS AG, Schwerzenbach,<br>Inhaberaktien .....                                       | 150 <sup>1)</sup>                              | 1 600                                    | 2 400                                      |

<sup>1)</sup> Einschließlich eidg. Titelstempel. – Y compris droit de timbre fédéral sur titres.

<sup>2)</sup> Davon wurden Fr. 10 000 000 den Aktionären der öffentlichen Hand reserviert. – Dont fr. 10 000 000 ont été réservés aux actionnaires de droit public.

## Einzahlung von ausstehendem Aktienkapital – Libération de capital-actions non versé

(Ohne Gewähr für Vollständigkeit – Omissions réservées)

In 1000 Franken – En 1000 francs

**30**

| Zeichnungs-<br>frist<br>Période de<br>souscription | Firma<br>Raison sociale   | Nominal-<br>betrag<br>Valeur<br>nominale | Emissions-<br>wert<br>Valeur<br>d'émission |
|--|---|--|--|
| 1973<br>7.   | Bäloise-Holding, Basel .....  | 10 000                                   | 10 000                                     |
|  | Volleinzahlung des bisher mit 75% einbezahlten Aktienkapitals von nom.<br>Fr. 40 000 000. |  |  |



## Zusammenfassung der öffentlich aufgelegten Emissionen – Résumé des émissions publiques

(Ohne Gewähr für Vollständigkeit – Omissions réservées)

Januar bis Juni – Janvier à Juin

In 1000 Franken – En 1000 francs

31

| Gruppe   | Anzahl<br>Nombre |            | Nominalwert<br>Valeur nominale |                  | Emissionswert<br>Valeur d'émission |                  | Konversionen<br>Conversions |                  | Neubeanspruchung<br>des Marktes<br>Argent frais<br>demandé au marché |                  | Groupe                        |
|--|------------------|------------|--------------------------------|------------------|------------------------------------|------------------|-----------------------------|------------------|--|------------------|-------------------------------|
|  | 1972             | 1973       | 1972                           | 1973             | 1972                               | 1973             | 1972                        | 1973             | 1972   | 1973             |                               |
| <b>Schweizerische Obligationenanleihen - Emprunts suisses</b>  |                  |            |                                |                  |                                    |                  |                             |                  |  |                  |                               |
| Bund .....   | 2                | 1          | 650 000                        | 350 000          | 642 625                            | 343 000          | 325 000                     | 338 000          | 317 625  | 5 000            | Confédération                 |
| Kantone .....  | 11               | 16         | 445 000                        | 558 000          | 442 880                            | 556 688          | 42 000                      | 126 350          | 400 880  | 430 338          | Cantons                       |
| Gemeinden ....   | 10               | 21         | 291 000                        | 370 000          | 289 672                            | 368 680          | 84 300                      | 30 000           | 205 372  | 338 680          | Communes                      |
| Total öffentlich-rechtliche Körperschaften ..  | 23               | 38         | 1 386 000                      | 1 278 000        | 1 375 177                          | 1 268 368        | 451 300                     | 494 350          | 923 877  | 774 018          | Total emprunts publics        |
| Kraft-, Gas-, Wasserwerke  | 11               | 20         | 382 000                        | 727 000          | 381 728                            | 724 340          | 177 000                     | 431 000          | 204 728  | 293 340          | Electricité, gaz, eau         |
| Industrie .....  | 11               | 5          | 303 000                        | 143 000          | 302 072                            | 142 652          | 37 004                      | 800              | 265 068  | 141 852          | Industrie                     |
| Warenhandel, Vermittlung ..  | 2                | 1          | 16 000                         | 10 000           | 15 872                             | 9 940            | -                           | -                | 15 872   | 9 940            | Commerce de marchandises      |
| Banken .....   | 5                | 9          | 135 000                        | 277 000          | 134 812                            | 274 964          | 70 500                      | 60 000           | 64 312   | 214 964          | Banques                       |
| Pfandbriefzentralen ....   | 4                | 3          | 218 000                        | 150 000          | 216 032                            | 148 920          | 77 000                      | 92 000           | 139 032  | 56 920           | Centrales des lettres de gage |
| Holdinggesellschaften  | 11               | 5          | 525 000                        | 159 500          | 522 520                            | 157 863          | -                           | -                | 522 520  | 157 863          | Holdings                      |
| Übrige Unternehmungen ..   | 4                | 4          | 63 500                         | 73 000           | 63 524                             | 73 112           | -                           | 500              | 63 524   | 72 612           | Autres entreprises            |
| <b>Total .....</b>   | <b>71</b>        | <b>85</b>  | <b>3 028 500</b>               | <b>2 817 500</b> | <b>3 011 737</b>                   | <b>2 800 159</b> | <b>812 804</b>              | <b>1 078 650</b> | <b>2 198 933</b>   | <b>1 721 509</b> | <b>Total</b>                  |
| <b>Ausländische Obligationenanleihen in der Schweiz<br/>Emprunts étrangers en Suisse</b>                                     |                  |            |                                |                  |                                    |                  |                             |                  |  |                  |                               |
| <b>Total .....</b>   | <b>21</b>        | <b>24</b>  | <b>1 562 000</b>               | <b>1 489 000</b> | <b>1 556 805</b>                   | <b>1 490 525</b> | <b>-</b>                    | <b>-</b>         | <b>1 556 805</b>   | <b>1 490 525</b> | <b>Total</b>                  |
| <b>Schweizerische Aktienemissionen<sup>1)</sup> – Emissions d'actions suisses<sup>1)</sup></b>                               |                  |            |                                |                  |                                    |                  |                             |                  |  |                  |                               |
| Kraft-, Gas-, Wasserwerke  | 1                | -          | 15 000                         | -                | 15 000                             | -                | -                           | -                | 15 000   | -                | Electricité, gaz, eau         |
| Industrie .....  | 10               | 13         | 70 225                         | 85 738           | 180 670                            | 143 149          | -                           | -                | 180 670  | 143 149          | Industrie                     |
| Warenhandel, Vermittlung ..  | -                | -          | -                              | -                | -                                  | -                | -                           | -                | -  | -                | Commerce de marchandises      |
| Banken .....   | 23               | 19         | 242 475                        | 186 179          | 411 140                            | 347 273          | -                           | -                | 411 140  | 347 273          | Banques                       |
| Holdinggesellschaften  | 7                | 9          | 14 983                         | 41 356           | 31 908                             | 57 356           | -                           | -                | 31 908   | 57 356           | Holdings                      |
| Versicherungsgesellschaften  | 2                | 2          | 4 500                          | 8 000            | 4 500                              | 8 000            | -                           | -                | 4 500  | 8 000            | Sociétés d'assurances         |
| Übrige Unternehmungen ..   | 4                | 7          | 10 265                         | 60 786           | 9 185                              | 68 397           | -                           | -                | 9 185  | 68 397           | Autres entreprises            |
| <b>Total .....</b>   | <b>47</b>        | <b>50</b>  | <b>357 448</b>                 | <b>382 059</b>   | <b>652 403</b>                     | <b>624 175</b>   | <b>-</b>                    | <b>-</b>         | <b>652 403</b>   | <b>624 175</b>   | <b>Total</b>                  |
| <b>Zusammen – En tout</b>  |                  |            |                                |                  |                                    |                  |                             |                  |  |                  |                               |
| <b>Total .....</b>   | <b>139</b>       | <b>159</b> | <b>4 947 948</b>               | <b>4 688 559</b> | <b>5 220 945</b>                   | <b>4 914 859</b> | <b>812 804</b>              | <b>1 078 650</b> | <b>4 408 141</b>   | <b>3 836 209</b> | <b>Total</b>                  |
| <sup>1)</sup> Einschließlich Einzahlung von ausstehendem Aktienkapital. – Y compris libération de capital-actions non versé. |                  |            |                                |                  |                                    |                  |                             |                  |  |                  |                               |

## Rückzahlungen an den Kapitalmarkt - Remboursements au marché des capitaux

(Ohne Gewähr für Vollständigkeit - Omissions réservées)

Nach Gruppen - Par groupes

In 1000 Franken - En 1000 francs

32

| Gruppe<br>)   | 1973          |              |              |               |              |              |       |      |      |      |      |      | Jan. bis Juni<br>Jan. à Juin |                |
|---|---------------|--------------|--------------|---------------|--------------|--------------|-------|------|------|------|------|------|------------------------------|----------------|
|   | Jan.          | Feb.         | März         | Apr.          | Mai          | Juni         | Juli  | Aug. | Sep. | Okt. | Nov. | Dez. | 1972                         | 1973           |
|   | Jan.          | Fév.         | Mars         | Avr.          | Mai          | Juin         | Juil. | Août | Sep. | Oct. | Nov. | Déc. |                              |                |
| <b>Schweizerische Obligationenanleihen - Emprunts suisses</b> |               |              |              |               |              |              |       |      |      |      |      |      |                              |                |
| Bund .....  | -             | -            | -            | 10 181        | -            | -            |       |      |      |      |      |      | 9 540                        | 10 181         |
| Kantone .....   | -             | -            | -            | -             | -            | -            |       |      |      |      |      |      | -                            | -              |
| Gemeinden .....   | -             | -            | -            | -             | -            | -            |       |      |      |      |      |      | -                            | -              |
| Total öffentlich-rechtliche Körperschaften ..                 | -             | -            | -            | 10 181        | -            | -            |       |      |      |      |      |      | 9 540                        | 10 181         |
| Industrie.....  | 5 000         | -            | -            | 8 000         | -            | -            |       |      |      |      |      |      | 21 000                       | 13 000         |
| Banken .....  | -             | -            | 3 000        | -             | -            | -            |       |      |      |      |      |      | 10 000                       | 3 000          |
| Holdinggesellschaften.....                                    | -             | -            | -            | -             | -            | -            |       |      |      |      |      |      | -                            | -              |
| Übrige Unternehmungen ..                                      | -             | -            | -            | -             | -            | -            |       |      |      |      |      |      | -                            | -              |
| <b>Total .....</b>  | <b>5 000</b>  | <b>-</b>     | <b>3 000</b> | <b>18 181</b> | <b>-</b>     | <b>-</b>     |       |      |      |      |      |      | <b>40 540</b>                | <b>26 181</b>  |
| <b>Schweizerisches Aktienkapital - Capital-actions suisse</b> |               |              |              |               |              |              |       |      |      |      |      |      |                              |                |
| Industrie.....  | 1 500         | -            | -            | -             | -            | 1 200        |       |      |      |      |      |      | 1 570                        | 2 700          |
| Banken .....  | -             | -            | -            | -             | -            | -            |       |      |      |      |      |      | -                            | -              |
| Holdinggesellschaften.....                                    | 825           | 4 500        | -            | 49 000        | 200          | -            |       |      |      |      |      |      | 46 365                       | 54 525         |
| Übrige Unternehmungen ..                                      | 5 161         | 2 140        | 4 982        | 2             | 2 105        | 5 000        |       |      |      |      |      |      | 12 526                       | 19 390         |
| <b>Total .....</b>  | <b>7 486</b>  | <b>6 640</b> | <b>4 982</b> | <b>49 002</b> | <b>2 305</b> | <b>6 200</b> |       |      |      |      |      |      | <b>60 461</b>                | <b>76 615</b>  |
| <b>Zusammen - En tout</b>                                     |               |              |              |               |              |              |       |      |      |      |      |      |                              |                |
| <b>Total .....</b>  | <b>12 486</b> | <b>6 640</b> | <b>7 982</b> | <b>67 183</b> | <b>2 305</b> | <b>6 200</b> |       |      |      |      |      |      | <b>101 001</b>               | <b>102 796</b> |

1) Texte français voir tableau 31.

Nach Monaten - Par mois

In Millionen Franken - En millions de francs

33

| Jahr<br>Année  | Jan. | Feb.  | März | Apr. | Mai  | Juni  | Juli  | Aug. | Sep. | Okt. | Nov. | Dez. | Total         |                             |
|--|------|-------|------|------|------|-------|-------|------|------|------|------|------|---------------|-----------------------------|
|  | Jan. | Fév.  | Mars | Avr. | Mai  | Juin  | Juil. | Août | Sep. | Oct. | Nov. | Déc. | Jahr<br>Année | Jan. b. Juni<br>Jan. à Juin |
|  | Jan. | Fév.  | Mars | Avr. | Mai  | Juin  | Juil. | Août | Sep. | Oct. | Nov. | Déc. |               |                             |
| <b>Schweizerische Obligationenanleihen - Emprunts suisses</b>                          |      |       |      |      |      |       |       |      |      |      |      |      |               |                             |
| 1969   | -    | -     | 25,0 | 22,8 | -    | 10,0  | 6,5   | -    | 4,5  | 6,0  | -    | -    | 74,8          | 57,8                        |
| 1970   | -    | -     | 20,0 | 13,1 | 48,0 | 153,5 | 4,7   | -    | 14,0 | 5,0  | 25,0 | 11,0 | 294,3         | 234,6                       |
| 1971   | -    | -     | 9,0  | 19,3 | -    | 5,0   | -     | -    | -    | -    | 25,0 | -    | 58,3          | 33,3                        |
| 1972   | 10,0 | -     | 20,0 | 10,5 | -    | -     | -     | -    | 10,0 | -    | -    | -    | 50,5          | 40,5                        |
| 1973   | 5,0  | -     | 3,0  | 18,2 | -    | -     | -     | -    | -    | -    | -    | -    | -             | 26,2                        |
| <b>Ausländische Obligationenanleihen in der Schweiz - Emprunts étrangers en Suisse</b> |      |       |      |      |      |       |       |      |      |      |      |      |               |                             |
| 1969   | 5,3  | 20,0  | 8,0  | 4,7  | 66,6 | 14,4  | 28,8  | 3,0  | 2,5  | 29,6 | 75,8 | 14,5 | 273,2         | 119,0                       |
| 1970   | 5,3  | 24,0  | 8,0  | 9,1  | 14,2 | 22,4  | 57,7  | 11,5 | 68,2 | 92,0 | 25,5 | 19,6 | 357,5         | 83,0                        |
| 1971   | 4,7  | 14,0  | 54,9 | 21,4 | 63,1 | 73,5  | 40,2  | 14,7 | 8,2  | 12,7 | 16,5 | 12,1 | 336,0         | 231,6                       |
| 1972   | 18,1 | 74,0  | 58,2 | 76,7 | 17,8 | 23,0  | 45,6  | 13,5 | 14,0 | 13,7 | 67,1 | 18,0 | 439,7         | 267,8                       |
| 1973   | 9,9  | 174,0 | 8,0  | 29,8 | 7,8  | 74,1  | -     | -    | -    | -    | -    | -    | -             | 303,6                       |
| <b>Schweizerisches Aktienkapital - Capital-actions suisse</b>                          |      |       |      |      |      |       |       |      |      |      |      |      |               |                             |
| 1969   | 0,4  | 3,2   | 1,3  | 0,6  | 2,0  | 2,7   | 0,5   | -    | -    | 0,5  | 0,4  | 3,0  | 14,6          | 10,2                        |
| 1970   | -    | 1,3   | -    | 2,6  | 0,5  | 0,7   | 2,1   | 0,7  | 0,7  | 2,9  | -    | 13,4 | 24,9          | 5,1                         |
| 1971   | 0,6  | 3,6   | 1,2  | 0,6  | 1,4  | 1,4   | 4,6   | 6,6  | 4,2  | 1,5  | 2,5  | 2,1  | 30,3          | 8,8                         |
| 1972   | 5,4  | 11,0  | 1,4  | -    | 0,5  | 42,2  | 4,7   | 2,8  | 5,5  | 0,4  | 1,0  | 4,8  | 79,7          | 60,5                        |
| 1973   | 7,5  | 6,6   | 5,0  | 49,0 | 2,3  | 6,2   | -     | -    | -    | -    | -    | -    | -             | 76,6                        |

**Beanspruchung des Kapitalmarktes durch öffentliche Emissionen**  
**Argent frais prélevé par des émissions publiques sur le marché des capitaux**

In Millionen Franken – En millions de francs

34

| Jahr<br>Année   | Jan.  | Feb.  | März  | Apr.    | Mai   | Juni    | Juli  | Aug.  | Sep.  | Okt.  | Nov.  | Dez.  | Total         |                             |
|---|-------|-------|-------|---------|-------|---------|-------|-------|-------|-------|-------|-------|---------------|-----------------------------|
|   | Jan.  | Fév.  | Mars  | Avr.    | Mal   | Jun     | Juil. | Août  | Sep.  | Oct.  | Nov.  | Déc.  | Jahr<br>Année | Jan. b. Juni<br>Jan. à Juin |
| <b>Schweizerische Obligationenanleihen – Emprunts suisses</b>   |       |       |       |         |       |         |       |       |       |       |       |       |               |                             |
| <b>a) Emissionswert – Valeur d'émission</b>   |       |       |       |         |       |         |       |       |       |       |       |       |               |                             |
| 1969  | 75,0  | 561,6 | 402,6 | 127,4   | 195,3 | 307,8   | 265,4 | 145,8 | 290,7 | 469,5 | 351,1 | 139,7 | 3 331,9       | 1 669,7                     |
| 1970  | 283,1 | 327,3 | 248,5 | 566,3   | 154,3 | 260,9   | 151,5 | 194,5 | 332,9 | 533,2 | 367,2 | 260,3 | 3 680,0       | 1 840,4                     |
| 1971  | 237,0 | 459,5 | 543,4 | 703,3   | 316,6 | 704,4   | 111,0 | 375,9 | 475,5 | 382,8 | 714,5 | 382,5 | 5 406,4       | 2 964,2                     |
| 1972  | 219,9 | 724,5 | 531,1 | 691,5   | 474,2 | 370,5   | 80,0  | 348,6 | 435,5 | 467,3 | 317,0 | 323,1 | 4 983,2       | 3 011,7                     |
| 1973  | 375,1 | 350,3 | 421,7 | 800,2   | 485,5 | 367,3   |       |       |       |       |       |       |               | 2 800,1                     |
| <b>b) Konversionen – Conversions</b>  |       |       |       |         |       |         |       |       |       |       |       |       |               |                             |
| 1969  | –     | 260,0 | 55,4  | 36,0    | 74,3  | 87,6    | 23,6  | 7,0   | 87,0  | 171,0 | 150,0 | 40,0  | 991,9         | 513,3                       |
| 1970  | 12,0  | 8,0   | 59,0  | 305,0   | 40,0  | 19,1    | 2,5   | –     | 72,2  | 52,0  | 171,7 | 38,0  | 779,5         | 443,1                       |
| 1971  | 27,7  | 101,5 | 88,0  | 390,0   | 35,0  | 157,0   | 10,0  | 85,3  | 51,7  | 100,0 | 335,0 | 71,5  | 1 452,7       | 799,2                       |
| 1972  | –     | 390,0 | 255,8 | 55,0    | 40,0  | 72,0    | –     | –     | 40,0  | –     | 50,0  | 60,0  | 962,8         | 812,8                       |
| 1973  | 125,0 | 187,0 | 87,6  | 499,5   | 119,5 | 60,0    |       |       |       |       |       |       |               | 1 078,6                     |
| <b>c) Neubeaufschlagung des Marktes – Argent frais demandé au marché</b>  |       |       |       |         |       |         |       |       |       |       |       |       |               |                             |
| 1969  | 75,0  | 301,6 | 347,2 | 91,4    | 121,0 | 220,2   | 241,8 | 138,8 | 203,7 | 298,5 | 201,1 | 99,7  | 2 340,0       | 1 156,4                     |
| 1970  | 271,1 | 319,3 | 189,5 | 261,3   | 114,3 | 241,8   | 149,0 | 194,5 | 260,7 | 481,2 | 195,5 | 222,3 | 2 900,5       | 1 397,3                     |
| 1971  | 209,3 | 358,0 | 455,4 | 313,3   | 281,6 | 547,4   | 101,0 | 290,6 | 423,8 | 282,8 | 379,5 | 311,0 | 3 953,7       | 2 165,0                     |
| 1972  | 219,9 | 334,5 | 275,3 | 636,5   | 434,2 | 298,5   | 80,0  | 348,6 | 395,5 | 467,3 | 267,0 | 263,1 | 4 020,4       | 2 198,9                     |
| 1973  | 250,1 | 163,3 | 334,1 | 300,7   | 366,0 | 307,3   |       |       |       |       |       |       |               | 1 721,5                     |
| <b>Ausländische Obligationenanleihen in der Schweiz – Emissions d'emprunts étrangers en Suisse</b>  |       |       |       |         |       |         |       |       |       |       |       |       |               |                             |
| 1969  | 119,4 | 195,0 | 60,0  | 60,0    | 74,7  | 35,0    | 60,0  | 39,4  | 69,5  | 60,0  | 202,4 | 39,4  | 1 014,8       | 544,1                       |
| 1970  | 59,4  | – 0,6 | 110,0 | 109,5   | –     | 12,0    | 68,9  | –     | 130,5 | 59,7  | 147,7 | 108,4 | 805,5         | 290,3                       |
| 1971  | 120,0 | 120,0 | 70,0  | 114,0   | 128,4 | 225,9   | 158,0 | 246,5 | 170,0 | 292,1 | 240,0 | 69,0  | 1 953,9       | 778,3                       |
| 1972  | 139,4 | 160,0 | 415,0 | 315,8   | 257,3 | 229,8   | 237,5 | 160,0 | 275,0 | 181,4 | 268,6 | 229,2 | 2 908,5       | 1 556,8                     |
| 1973  | 222,2 | 248,4 | 298,0 | 188,0   | 294,3 | 239,6   |       |       |       |       |       |       |               | 1 490,5                     |
| <b>Schweizerische Aktienemissionen (Emissionswert) – Emissions d'actions suisses (valeur d'émission)</b>                                      |       |       |       |         |       |         |       |       |       |       |       |       |               |                             |
| 1969  | 10,1  | 0,3   | 148,0 | 128,4   | 90,5  | 69,4    | 67,6  | 0,5   | –     | 182,7 | 118,6 | 3,9   | 820,0         | 446,7                       |
| 1970  | –     | 16,8  | 82,0  | 13,2    | 77,4  | 45,0    | 118,0 | –     | 0,9   | 37,0  | 136,2 | 17,7  | 544,2         | 234,4                       |
| 1971  | –     | –     | 265,6 | 75,8    | 99,1  | 297,5   | 68,6  | 1,7   | 59,4  | 3,2   | 0,6   | 127,0 | 998,5         | 738,0                       |
| 1972  | 102,5 | –     | 140,5 | 62,5    | 117,1 | 229,8   | 82,1  | 5,0   | 212,8 | 40,8  | 4,4   | 21,3  | 1 018,8       | 652,4                       |
| 1973  | 11,5  | 18,0  | 107,6 | 220,7   | 209,2 | 57,2    |       |       |       |       |       |       |               | 624,2                       |
| <b>Neubeaufschlagung des Marktes durch Obligationenanleihen und Aktien<br/>Argent frais demandé au marché par des emprunts et des actions</b> |       |       |       |         |       |         |       |       |       |       |       |       |               |                             |
| 1969  | 204,5 | 496,9 | 555,2 | 279,8   | 286,2 | 324,6   | 369,4 | 178,7 | 273,2 | 541,2 | 522,1 | 143,0 | 4 174,8       | 2 147,2                     |
| 1970  | 330,5 | 335,5 | 381,5 | 384,0   | 191,7 | 298,8   | 335,9 | 194,5 | 392,1 | 577,9 | 479,4 | 348,4 | 4 250,2       | 1 922,0                     |
| 1971  | 329,3 | 478,0 | 791,0 | 503,1   | 509,1 | 1 070,8 | 327,6 | 538,8 | 653,2 | 578,1 | 620,1 | 507,0 | 6 906,1       | 3 681,3                     |
| 1972  | 461,8 | 494,5 | 830,8 | 1 014,8 | 808,6 | 797,6   | 399,6 | 513,6 | 883,3 | 689,5 | 540,0 | 513,6 | 7 947,7       | 4 408,1                     |
| 1973  | 483,8 | 429,7 | 739,7 | 709,4   | 869,5 | 604,1   |       |       |       |       |       |       |               | 3 836,2                     |
| <b>Rückzahlungen an den Kapitalmarkt<sup>1)</sup> – Remboursements au marché des capitaux<sup>1)</sup></b>                                    |       |       |       |         |       |         |       |       |       |       |       |       |               |                             |
| 1969  | 5,7   | 23,2  | 34,3  | 28,1    | 68,6  | 27,1    | 35,8  | 3,0   | 7,0   | 36,1  | 76,2  | 17,5  | 362,6         | 187,0                       |
| 1970  | 5,3   | 25,3  | 28,0  | 24,8    | 62,7  | 176,6   | 64,5  | 12,2  | 82,9  | 99,9  | 50,5  | 44,0  | 676,7         | 322,7                       |
| 1971  | 5,3   | 17,6  | 65,1  | 41,3    | 64,5  | 79,9    | 44,8  | 21,3  | 12,4  | 14,2  | 44,0  | 14,2  | 424,6         | 273,7                       |
| 1972  | 33,5  | 85,0  | 79,6  | 87,2    | 18,3  | 65,2    | 50,3  | 16,3  | 29,5  | 14,1  | 68,1  | 22,8  | 569,9         | 368,8                       |
| 1973  | 22,4  | 180,6 | 16,0  | 97,0    | 10,1  | 80,3    |       |       |       |       |       |       |               | 406,4                       |
| <b>Nettobeaufschlagung des Marktes – Prélèvement net sur le marché</b>  |       |       |       |         |       |         |       |       |       |       |       |       |               |                             |
| 1969  | 198,8 | 473,7 | 520,9 | 251,7   | 217,6 | 297,5   | 333,6 | 175,7 | 266,2 | 505,1 | 445,9 | 125,5 | 3 812,2       | 1 960,2                     |
| 1970  | 325,2 | 310,2 | 353,5 | 359,2   | 129,0 | 122,2   | 271,4 | 182,3 | 309,2 | 478,0 | 428,9 | 304,4 | 3 573,5       | 1 599,3                     |
| 1971  | 324,0 | 460,4 | 725,9 | 461,8   | 444,6 | 990,9   | 282,8 | 517,5 | 640,8 | 563,9 | 576,1 | 492,8 | 6 481,5       | 3 407,6                     |
| 1972  | 428,3 | 409,5 | 751,2 | 927,6   | 790,3 | 732,4   | 349,3 | 497,3 | 853,8 | 675,4 | 471,9 | 490,8 | 7 377,8       | 4 039,3                     |
| 1973  | 461,4 | 249,1 | 723,7 | 612,4   | 859,4 | 523,8   |       |       |       |       |       |       |               | 3 429,8                     |

<sup>1)</sup> Schweizerische und ausländische Obligationenanleihen sowie schweizerische Aktien. – Emprunts suisses et étrangers et actions suisses.

**Nicht öffentlich aufgelegte schweizerische Anleihensemissionen**  
**Emissions d'emprunts suisses sans souscription publique**

35

| Schuldner                      | Emissionswert in Millionen Franken – Valeur d'émission en millions de francs |              |              |              |              |              |              |              |              |              | Débiteurs                 |
|--------------------------------|--|--------------|--------------|--------------|--------------|--------------|--------------|--------------|--------------|--------------|---------------------------|
|                                | 1969   | 1970         | 1971         | 1972         | 1972         |              |              |              | 1973         |              |                           |
|                                |  |              |              |              | Quartal      |              |              |              | Trimestre    |              |                           |
|                                |  |              |              |              | I            | II           | III          | IV           | I            | II           |                           |
| Bund.....                      | –  | 97,4         | –            | –            | –            | –            | –            | –            | –            | –            | Confédération             |
| Kantone.....                   | 13,5   | 50,2         | 34,2         | 113,9        | 44,0         | 9,9          | 50,0         | 10,0         | 51,4         | 5,2          | Cantons                   |
| Gemeinden.....                 | 12,9   | 33,2         | 262,1        | 250,8        | 78,8         | 86,5         | 5,0          | 80,5         | 268,6        | 66,9         | Communes                  |
| Kraft-, Gas-, Wasserwerke..... | 2,0  | 22,5         | –            | 31,2         | 13,2         | –            | 15,0         | 3,0          | –            | 7,0          | Electricité, gaz, eau     |
| Industrie.....                 | 10,6   | 7,8          | 3,1          | 19,7         | 5,3          | 2,0          | 2,3          | 10,1         | 3,0          | 33,2         | Industrie                 |
| Warenhandel, Vermittlg.        | 2,5  | 1,4          | 16,1         | 25,0         | –            | –            | 5,0          | 20,0         | 1,0          | 1,0          | Commerce                  |
| Banken.....                    | 1,7  | 10,7         | 3,7          | 7,5          | –            | 7,5          | –            | –            | –            | –            | Banques                   |
| Pfandbriefzentralen.....       | 207,6  | 251,7        | 235,5        | 241,7        | 182,6        | –            | –            | 59,1         | 99,5         | –            | Centr. d. lettres de gage |
| Holdinggesellschaften.....     | 15,9   | 24,9         | 60,1         | 33,2         | 7,9          | 5,3          | 10,0         | 10,0         | 10,0         | 55,0         | Holdings                  |
| Übrige.....                    | 2,1  | 0,9          | 5,6          | 19,9         | 0,4          | 3,8          | 14,6         | 1,1          | 1,7          | 6,1          | Autres                    |
| <b>Total.....</b>              | <b>268,8</b>   | <b>500,7</b> | <b>620,4</b> | <b>742,9</b> | <b>332,2</b> | <b>115,0</b> | <b>101,9</b> | <b>193,8</b> | <b>435,2</b> | <b>174,4</b> | <b>Total</b>              |

**Öffentlich und nicht öffentlich aufgelegte schweizerische Anleihensemissionen**  
**Emissions publiques et non-publiques d'emprunts suisses**

36

| Schuldner                      | Emissionswert in Millionen Franken – Valeur d'émission en millions de francs |               |               |               |               |               |              |               |               |               | Débiteurs                 |
|--------------------------------|--|---------------|---------------|---------------|---------------|---------------|--------------|---------------|---------------|---------------|---------------------------|
|                                | 1969   | 1970          | 1971          | 1972          | 1972          |               |              |               | 1973          |               |                           |
|                                |  |               |               |               | Quartal       |               |              |               | Trimestre     |               |                           |
|                                |  |               |               |               | I             | II            | III          | IV            | I             | II            |                           |
| Bund.....                      | 549,2  | 514,1         | 1046,9        | 642,6         | 396,0         | 246,6         | –            | –             | –             | 343,0         | Confédération             |
| Kantone.....                   | 457,0  | 546,8         | 818,4         | 914,2         | 208,9         | 287,9         | 128,9        | 288,5         | 275,5         | 337,7         | Cantons                   |
| Gemeinden.....                 | 175,2  | 275,6         | 768,0         | 776,2         | 235,5         | 219,5         | 84,2         | 237,0         | 453,7         | 250,5         | Communes                  |
| Kraft-, Gas-, Wasserwerke..... | 589,3  | 533,7         | 814,7         | 825,1         | 165,5         | 229,4         | 238,6        | 191,6         | 343,4         | 387,9         | Electricité, gaz, eau     |
| Industrie.....                 | 116,1  | 69,7          | 715,8         | 353,8         | 107,1         | 202,3         | 2,3          | 42,1          | 88,0          | 90,9          | Industrie                 |
| Warenhandel, Vermittlg.        | 82,4   | 2,4           | 61,7          | 71,0          | –             | 15,9          | 5,0          | 50,1          | 1,0           | 10,9          | Commerce                  |
| Banken.....                    | 794,5  | 1088,6        | 592,9         | 596,9         | 65,4          | 76,9          | 294,6        | 160,0         | 145,5         | 129,5         | Banques                   |
| Pfandbriefzentralen.....       | 547,6  | 660,2         | 489,4         | 680,5         | 349,4         | 49,2          | 123,4        | 158,5         | 203,9         | 44,5          | Centr. d. lettres de gage |
| Holdinggesellschaften.....     | 204,6  | 396,4         | 610,7         | 678,1         | 237,3         | 298,4         | 74,4         | 68,0          | 69,6          | 153,3         | Holdings                  |
| Übrige.....                    | 84,8   | 93,2          | 108,3         | 187,7         | 42,6          | 25,1          | 14,6         | 105,4         | 1,7           | 79,2          | Autres                    |
| <b>Total.....</b>              | <b>3600,7</b>  | <b>4180,7</b> | <b>6026,8</b> | <b>5726,1</b> | <b>1807,7</b> | <b>1651,2</b> | <b>966,0</b> | <b>1301,2</b> | <b>1582,3</b> | <b>1827,4</b> | <b>Total</b>              |

**Öffentlich und nicht öffentlich aufgelegte Aktienemissionen**  
**Emissions publiques et non-publiques d'actions**

In Millionen Franken – En millions de francs

37

| Art der Emissionen bzw. der Bareinzahlungen | 1969          | 1970          | 1971          | 1972           | 1972         |              |              |              | 1973      |          | Genre des émissions resp. des paiements en espèces |
|---|---------------|---------------|---------------|----------------|--------------|--------------|--------------|--------------|-----------|----------|--|
|   |               |               |               |                | Quartal      |              |              |              | Trimestre |          |  |
|   |               |               |               |                | I            | II           | III          | IV           | I         | II       |  |
| Öffentliche.....                            | 820,0         | 544,2         | 998,5         | 1 018,8        | 243,0        | 409,4        | 299,9        | 66,5         | 137,1     | 487,1    | Publiques  |
| Nicht öffentliche.....                      | 1637,5        | 1963,0        | 2026,4        | 2 118,0        | 409,6        | 512,1        | 500,4        | 695,9        | .         | .        | Non publiques                                      |
| Einberufungen.....                          | 166,5         | 323,9         | 226,1         | 372,3          | 33,0         | 66,1         | 84,1         | 189,1        | .         | .        | Libérations  |
| Gründungen.....                             | 577,9         | 665,8         | 868,2         | 731,2          | 187,4        | 187,2        | 160,7        | 195,9        | .         | .        | Constitutions                                      |
| Kapitalerhöhungen.....                      | 1713,1        | 1517,5        | 1930,6        | 2 033,3        | 432,2        | 668,2        | 555,5        | 377,4        | .         | .        | Augment. de capital                                |
| <b>Total.....</b>                           | <b>2457,5</b> | <b>2507,2</b> | <b>3024,9</b> | <b>3 136,8</b> | <b>652,6</b> | <b>921,5</b> | <b>800,3</b> | <b>762,4</b> | <b>.</b>  | <b>.</b> | <b>Total</b>                                       |

**Pfandbriefe - Lettres de gage**  
In Millionen Franken - En millions de francs

| Jahresende<br>Quartalsende<br>Fin d'année<br>Fin de trimestre   | Zinssatz in Prozent - Taux en pour-cent |     |     |     |     |     |     |     |     |       |     |     |     |     |    | Mittlere<br>Verzinsung<br>Rendement<br>moyen<br>% |       |
|---|---|-----|-----|-----|-----|-----|-----|-----|-----|-------|-----|-----|-----|-----|----|---|-------|
|   | 2%                                      | 3   | 3¼  | 3½  | 3¾  | 4   | 4¼  | 4½  | 4¾  | 5     | 5¼  | 5½  | 5¾  | 6   | 6¼ |   | Total |
| <b>Pfandbriefzentrale der schweizerischen Kantonalbanken</b><br>Centrale de lettres de gage des banques cantonales suisses              |   |     |     |     |     |     |     |     |     |       |     |     |     |     |    |   |       |
| 1969  | 90                                      | 436 | 336 | 529 | 245 | 177 | 20  | 345 | 165 | 490   | 115 | 74  | -   | -   | -  | 3 022   | 3,97  |
| 1970  | -                                       | 349 | 336 | 529 | 245 | 177 | 20  | 345 | 165 | 490   | 115 | 134 | 40  | 150 | 40 | 3 135   | 4,21  |
| 1971  | -                                       | 186 | 310 | 529 | 245 | 177 | 20  | 345 | 165 | 490   | 115 | 164 | 221 | 281 | 40 | 3 288   | 4,45  |
| 1972  | -                                       | 186 | 210 | 464 | 245 | 137 | 20  | 345 | 245 | 625   | 350 | 164 | 221 | 281 | 40 | 3 533   | 4,59  |
| 1973  |   |     |     |     |     |     |     |     |     |       |     |     |     |     |    |   |       |
| März - Mars   | -                                       | 186 | 210 | 464 | 245 | 137 | -   | 270 | 245 | 625   | 350 | 255 | 221 | 281 | 40 | 3 529   | 4,61  |
| Juni - Juin   | -                                       | 186 | 210 | 464 | 245 | 100 | -   | 270 | 245 | 625   | 350 | 255 | 312 | 281 | 40 | 3 583   | 4,65  |
| Sep. - Sep.   |   |     |     |     |     |     |     |     |     |       |     |     |     |     |    |   |       |
| Dez. - Déc.   |   |     |     |     |     |     |     |     |     |       |     |     |     |     |    |   |       |
| <b>Pfandbriefbank schweizerischer Hypothekarinstitute</b><br>Banque des Lettres de Gage d'Etablissements suisses de Crédit hypothécaire |   |     |     |     |     |     |     |     |     |       |     |     |     |     |    |   |       |
| 1969  | 137                                     | 342 | 355 | 455 | 50  | 65  | 115 | 290 | 174 | 515   | 125 | 100 | -   | -   | -  | 2 723   | 4,04  |
| 1970  | 15                                      | 284 | 355 | 455 | 50  | 65  | 115 | 290 | 174 | 515   | 125 | 162 | 52  | 172 | 40 | 2 869   | 4,33  |
| 1971  | -                                       | 176 | 355 | 435 | 50  | 65  | 115 | 290 | 174 | 515   | 166 | 182 | 113 | 222 | 40 | 2 898   | 4,47  |
| 1972  | -                                       | 124 | 235 | 423 | 50  | 50  | 115 | 255 | 217 | 744   | 241 | 182 | 113 | 222 | 40 | 3 011   | 4,61  |
| 1973  |   |     |     |     |     |     |     |     |     |       |     |     |     |     |    |   |       |
| März - Mars   | -                                       | 124 | 235 | 423 | 50  | 50  | 95  | 255 | 217 | 744   | 241 | 212 | 113 | 222 | 40 | 3 021   | 4,62  |
| Juni - Juin   | -                                       | 124 | 235 | 423 | 50  | 50  | 95  | 255 | 217 | 744   | 241 | 212 | 113 | 222 | 40 | 3 021   | 4,62  |
| Sep. - Sep.   |   |     |     |     |     |     |     |     |     |       |     |     |     |     |    |   |       |
| Dez. - Déc.   |   |     |     |     |     |     |     |     |     |       |     |     |     |     |    |   |       |
| <b>Total</b>  |   |     |     |     |     |     |     |     |     |       |     |     |     |     |    |   |       |
| 1969  | 227                                     | 778 | 691 | 984 | 295 | 242 | 135 | 635 | 339 | 1 005 | 240 | 174 | -   | -   | -  | 5 745   | 4,00  |
| 1970  | 15                                      | 633 | 691 | 984 | 295 | 242 | 135 | 635 | 339 | 1 005 | 240 | 296 | 92  | 322 | 80 | 6 004   | 4,27  |
| 1971  | -                                       | 362 | 665 | 964 | 295 | 242 | 135 | 635 | 339 | 1 005 | 281 | 346 | 334 | 503 | 80 | 6 186   | 4,46  |
| 1972  | -                                       | 310 | 445 | 887 | 295 | 187 | 135 | 600 | 462 | 1 369 | 591 | 346 | 334 | 503 | 80 | 6 544   | 4,60  |
| 1973  |   |     |     |     |     |     |     |     |     |       |     |     |     |     |    |   |       |
| März - Mars   | -                                       | 310 | 445 | 887 | 295 | 187 | 95  | 525 | 462 | 1 369 | 591 | 467 | 334 | 503 | 80 | 6 550   | 4,62  |
| Juni - Juin   | -                                       | 310 | 445 | 887 | 295 | 150 | 95  | 525 | 462 | 1 369 | 591 | 467 | 425 | 503 | 80 | 6 604   | 4,64  |
| Sep. - Sep.   |   |     |     |     |     |     |     |     |     |       |     |     |     |     |    |   |       |
| Dez. - Déc.   |   |     |     |     |     |     |     |     |     |       |     |     |     |     |    |   |       |

**Anlagen des Ausgleichsfonds der Alters- und Hinterlassenenversicherung**  
Placements du Fonds de compensation de l'assurance-vieillesse et survivants

In Millionen Franken - En millions de francs

| Jahresende<br>Monatsende<br>Fin d'année<br>Fin de mois | Bilanzwert<br>der Anlagen<br>Valeur de<br>bilan des<br>placements | Feste Anlagen - Placements fermes |                    |                       |   |  |                  |         | Depot-<br>gelder<br>Dépôts<br>) | Flüssige<br>Mittel<br>Disponi-<br>bilités |
|--|---|-----------------------------------|--------------------|-----------------------|---|--|------------------|---------|---------------------------------|---|
|  |   | Bund<br>Confédé-<br>ration        | Kantone<br>Cantons | Gemeinden<br>Communes | Pfandbrief-<br>institute<br>Centrales<br>des lettres<br>de gage | Kantonal-<br>banken<br>Banques<br>cantonales | Übrige<br>Autres |         |                                 |   |
| 1970   | 7 996,5   | 206,0                             | 1 157,5            | 1 201,9               | 2 292,7   | 1 548,1                                      | 1 349,8          | 240,5   | 19,6                            |   |
| 1971   | 8 470,8   | 177,8                             | 1 176,4            | 1 240,0               | 2 272,7   | 1 555,7                                      | 1 424,2          | 624,0   | 17,7                            |   |
| 1972   |   |                                   |                    |                       |   |  |                  |         |                                 |   |
| Mai - Mai  | 8 689,0   | 172,0                             | 1 167,8            | 1 238,1               | 2 143,2   | 1 536,3                                      | 1 418,6          | 1 013,0 | 27,6                            |   |
| Juni - Juin  | 8 922,8   | 172,0                             | 1 169,0            | 1 230,5               | 2 143,2   | 1 514,6                                      | 1 410,5          | 1 283,0 | 46,1                            |   |
| Juli - Juil.   | 8 897,8   | 172,0                             | 1 167,7            | 1 229,9               | 2 143,2   | 1 514,5                                      | 1 413,5          | 1 257,0 | 37,7                            |   |
| Aug. - Août  | 8 479,9   | 172,0                             | 1 167,5            | 1 227,9               | 2 143,2   | 1 513,5                                      | 1 413,8          | 842,0   | 185,3                           |   |
| Sep. - Sep.  | 8 777,8   | 172,0                             | 1 167,0            | 1 225,8               | 2 188,2   | 1 524,4                                      | 1 419,4          | 1 081,0 | 68,5                            |   |
| Okt. - Oct.  | 8 768,7   | 172,0                             | 1 177,0            | 1 240,0               | 2 188,2   | 1 529,3                                      | 1 422,2          | 1 040,0 | 36,5                            |   |
| Nov. - Nov.  | 8 706,7   | 172,0                             | 1 178,3            | 1 239,7               | 2 206,2   | 1 556,4                                      | 1 424,1          | 930,0   | 56,0                            |   |
| Dez. - Déc.  | 8 766,0   | 172,0                             | 1 187,4            | 1 262,2               | 2 291,2   | 1 563,3                                      | 1 400,9          | 889,0   | 63,8                            |   |
| 1973   |   |                                   |                    |                       |   |  |                  |         |                                 |   |
| Jan. - Jan.  | 8 694,8   | 172,0                             | 1 186,6            | 1 261,7               | 2 291,2   | 1 562,8                                      | 1 399,5          | 821,0   | 46,6                            |   |
| Feb. - Fév.  | 8 516,4   | 172,0                             | 1 185,6            | 1 261,4               | 2 282,2   | 1 562,3                                      | 1 392,9          | 660,0   | 61,5                            |   |
| März - Mars  | 8 797,3   | 172,0                             | 1 190,2            | 1 273,6               | 2 258,2   | 1 561,6                                      | 1 400,7          | 941,0   | 25,8                            |   |
| Apr. - Avr.  | 8 680,0   | 172,0                             | 1 187,6            | 1 271,8               | 2 258,2   | 1 557,8                                      | 1 400,6          | 832,0   | 58,2                            |   |
| Mai - Mai  | 8 560,6   | 169,7                             | 1 187,6            | 1 272,3               | 2 258,2   | 1 560,4                                      | 1 404,4          | 708,0   | 37,6                            |   |
| Juni - Juin  | 8 878,0   | 169,7                             | 1 192,5            | 1 286,4               | 2 284,2   | 1 562,8                                      | 1 399,4          | 983,0   | 52,8                            |   |

) Selt Ende 1971 einschliesslich Kassenobligationen. - Dès la fin de 1971 y compris les bons de caisse.

## Zwischenbilanzen schweizerischer Banken

In Millionen Franken

## Aktiven

40

| Jahresende<br>Monatsende  | Kassa<br>Giro- und<br>Post-<br>checkgut-<br>haben<br><br>Casse,<br>comptes<br>de vire-<br>ment et<br>comptes<br>de<br>chèques<br>postaux | Bankendebitoren<br>Avoirs en banque |                        | Wechsel<br>und Geld-<br>markt-<br>papiere<br><br>Effets<br>de<br>change<br>et papiers<br>moné-<br>taires | Kontokorrent-Debitoren<br>Comptes courants débiteurs |                         |  | Feste Vorschüsse und Darlehen<br>Avances et prêts à terme fixe |                         |  |
|---|--|-------------------------------------|------------------------|--|--|-------------------------|--|--|-------------------------|--|
|   |  | auf<br>Sicht<br>à vue               | auf<br>Zeit<br>à terme |  | ohne<br>Deckung<br>en blanc                          | mit<br>Deckung<br>gagés | davon<br>mit<br>hypoth.<br>Deckung<br>dont<br>garantis<br>par<br>hypo-<br>thèque | ohne<br>Deckung<br>en blanc                                    | mit<br>Deckung<br>gagés | davon<br>mit<br>hypoth.<br>Deckung<br>dont<br>garantis<br>par<br>hypo-<br>thèque |
|   | 1  | 2                                   | 3                      | 4  | 5  | 6                       | 7  | 8  | 9                       | 10   |
| <b>Verband schweizerischer Kantonalbanken (28 Banken)</b>   |  |                                     |                        |  |  |                         |  |  |                         |  |
| 1969  | 1 194,9  | 472,8                               | 1 525,6                | 656,3  | 840,3  | 5 855,5                 | 3 927,9  | 106,4  | 3 693,7                 | 3 293,1  |
| 1970  | 1 148,3  | 580,5                               | 2 461,7                | 695,6  | 1 014,3  | 6 565,8                 | 4 484,9  | 110,2  | 4 147,5                 | 3 715,5  |
| 1971  | 1 196,7  | 568,6                               | 3 925,0                | 702,3  | 1 109,4  | 6 787,0                 | 4 708,8  | 122,2  | 4 649,5                 | 4 185,2  |
| <b>1972</b>   |  |                                     |                        |  |  |                         |  |  |                         |  |
| April .....   | 775,3  | 553,3                               | 5 782,1                | 650,7  | 1 145,0  | 6 675,7                 | 4 628,4  | 171,1  | 4 813,9                 | 4 336,8  |
| Mai .....   | 796,5  | 577,7                               | 5 647,3                | 658,5  | 1 152,7  | 6 747,0                 | 4 704,0  | 168,8  | 4 854,3                 | 4 376,0  |
| Juni .....  | 963,8  | 574,1                               | 5 366,4                | 670,9  | 1 230,3  | 6 918,5                 | 4 823,4  | 168,9  | 4 886,0                 | 4 402,9  |
| Juli .....  | 1 132,2  | 677,2                               | 5 102,0                | 665,3  | 1 159,6  | 6 954,2                 | 4 855,6  | 163,1  | 4 901,4                 | 4 416,3  |
| August .....  | 892,8  | 540,1                               | 5 404,8                | 694,3  | 1 161,4  | 7 024,9                 | 4 947,6  | 165,3  | 4 946,6                 | 4 451,9  |
| September ..  | 881,6  | 552,8                               | 5 506,2                | 700,5  | 1 171,3  | 7 189,1                 | 5 101,5  | 162,6  | 4 987,7                 | 4 490,2  |
| Oktober .....   | 835,5  | 604,4                               | 5 214,8                | 712,0  | 1 135,4  | 7 360,6                 | 5 277,1  | 156,2  | 4 935,2                 | 4 443,8  |
| November ...  | 828,6  | 525,1                               | 4 851,7                | 725,4  | 1 148,1  | 7 471,4                 | 5 369,1  | 156,5  | 4 997,7                 | 4 509,5  |
| Dezember <sup>2)</sup> .  | 1 440,6  | 389,7                               | 3 682,5                | 740,8  | 1 211,5  | 7 836,7                 | 5 612,1  | 164,5  | 5 027,1                 | 4 539,5  |
| <b>1973</b>   |  |                                     |                        |  |  |                         |  |  |                         |  |
| Januar .....  | 931,3  | 672,2                               | 4 540,5                | 745,1  | 1 165,9  | 7 656,0                 | 5 505,0  | 158,7  | 5 056,0                 | 4 558,6  |
| Februar .....   | 766,9  | 905,3                               | 4 666,3                | 681,9  | 1 172,0  | 7 680,8                 | 5 558,5  | 156,8  | 5 106,7                 | 4 626,9  |
| März .....  | 880,6  | 752,7                               | 4 968,7                | 661,0  | 1 208,4  | 7 728,1                 | 5 567,3  | 159,9  | 5 164,3                 | 4 681,4  |
| April .....   | 808,6  | 641,2                               | 5 316,1                | 665,8  | 1 129,1  | 7 719,5                 | 5 488,7  | 151,2  | 5 215,1                 | 4 699,0  |
| Mai .....   | 827,9  | 664,0                               | 5 059,2                | 669,2  | 1 136,0  | 7 774,9                 | 5 578,6  | 150,1  | 5 272,6                 | 4 781,0  |
| <b>Schweizerische Großbanken (5 Banken)</b>   |  |                                     |                        |  |  |                         |  |  |                         |  |
| 1969  | 6 560,1  | 12 338,4                            | 14 454,1               | 4 815,6  | 4 847,1  | 12 467,4                | 4 901,9  | 3 082,2  | 5 437,5                 | 2 858,3  |
| 1970  | 7 104,9  | 15 891,1                            | 20 348,2               | 5 208,1  | 5 694,7  | 14 004,0                | 5 696,0  | 4 017,0  | 6 346,0                 | 3 150,5  |
| 1971  | 9 152,4  | 15 024,9                            | 34 592,6               | 5 895,3  | 5 378,9  | 14 094,1                | 6 127,9  | 5 278,9  | 7 083,7                 | 3 470,9  |
| <b>1972</b>   |  |                                     |                        |  |  |                         |  |  |                         |  |
| April .....   | 6 622,0  | 15 212,5                            | 40 371,5               | 5 259,5  | 5 436,6  | 13 993,3                | 6 127,2  | 5 134,3  | 7 260,3                 | 3 715,4  |
| Mai .....   | 5 573,3  | 18 318,7                            | 38 290,4               | 5 241,7  | 5 483,2  | 14 258,8                | 6 179,8  | 5 173,2  | 7 525,5                 | 3 893,6  |
| Juni .....  | 8 386,3  | 18 048,6                            | 36 762,6               | 5 019,6  | 5 721,8  | 14 582,1                | 6 422,4  | 5 140,0  | 7 684,9                 | 3 886,6  |
| Juli .....  | 7 437,7  | 14 800,7                            | 35 865,2               | 5 315,9  | 5 651,9  | 14 625,7                | 6 597,9  | 5 263,8  | 7 971,2                 | 3 943,9  |
| August .....  | 6 143,4  | 15 489,8                            | 38 547,9               | 5 279,8  | 5 489,3  | 14 462,8                | 6 557,4  | 5 367,0  | 8 041,5                 | 4 024,7  |
| September ..  | 8 109,9  | 15 957,6                            | 38 850,8               | 4 966,8  | 5 453,2  | 14 799,4                | 6 713,8  | 5 430,8  | 7 975,5                 | 4 113,4  |
| Oktober .....   | 5 331,0  | 15 631,9                            | 39 378,5               | 5 223,1  | 5 346,5  | 14 740,1                | 6 776,0  | 5 559,2  | 8 091,5                 | 4 227,5  |
| November ...  | 4 997,5  | 16 823,1                            | 38 973,3               | 4 902,6  | 5 399,3  | 14 817,5                | 6 981,9  | 5 625,6  | 8 198,1                 | 4 347,6  |
| Dezember ...  | 8 078,2  | 15 347,7                            | 36 800,8               | 4 494,9  | 6 442,2  | 14 571,5                | 7 145,5  | 5 503,7  | 8 555,2                 | 4 417,0  |
| <b>1973</b>   |  |                                     |                        |  |  |                         |  |  |                         |  |
| Januar .....  | 6 394,1  | 18 370,5                            | 33 067,6               | 5 175,9  | 5 877,7  | 14 132,9                | 6 966,8  | 5 826,8  | 8 407,6                 | 4 508,3  |
| Februar .....   | 5 545,0  | 17 990,8                            | 30 811,6               | 5 119,9  | 6 107,9  | 14 028,5                | 7 023,2  | 5 509,6  | 8 384,3                 | 4 588,9  |
| März .....  | 7 775,4  | 13 238,5                            | 34 065,7               | 4 830,7  | 6 180,1  | 14 013,2                | 7 149,0  | 5 598,7  | 8 483,2                 | 4 637,7  |
| April .....   | 4 953,8  | 15 223,3                            | 32 846,8               | 5 159,6  | 5 953,4  | 13 768,0                | 7 136,3  | 5 397,7  | 8 751,1                 | 4 697,2  |
| Mai .....   | 5 247,5  | 14 648,7                            | 34 125,8               | 5 028,8  | 6 021,2  | 13 894,6                | 7 196,8  | 5 298,8  | 8 892,2                 | 4 741,1  |
| Bilanzierung gemäß Anhang II der Verordnung zum Bundesgesetz über die Banken und Sparkassen (vom 17. Mai 1972). |  |                                     |                        |  |  |                         |  |  |                         |  |
| 1) Seit Ende 1970 einschliesslich separat ausgewiesene Treuhandkonten. 2) Provisorische Angaben.                |  |                                     |                        |  |  |                         |  |  |                         |  |

# BANQUES

## Bilans intermédiaires de banques suisses

En millions de francs

Actif

40

| Total<br>Débit-<br>toren<br>(Col. 5, 6,<br>8 u. 9) | Konto-<br>korrent-<br>Kredite<br>u. Darlehen<br>an öffentl.-<br>rechtl. Kör-<br>perschaften | Hypo-<br>thekar-<br>anlagen | Wert-<br>schriften<br>Titres | Dauernde<br>Beteil-<br>gungen | Bank-<br>gebäude<br>Im-<br>meubles<br>à l'usage<br>de la<br>banque | Andere<br>Liegen-<br>schaften<br>Autres<br>Im-<br>meubles | Sonstige<br>Aktiven<br>Autres<br>actifs | Nicht<br>einbe-<br>zahltes<br>Kapital<br>Capital<br>non<br>libéré | Saldo der<br>Gewinn- u.<br>Verlust-<br>rechnung<br>Solde<br>du compte<br>de pertes<br>et profits | Bilanz-<br>summe<br>Total<br>du bilan | Fin d'année<br>Fin de mois |
|--|---|-----------------------------|------------------------------|-------------------------------|--|---|---|---|--|---------------------------------------|----------------------------|
| 11   | 12  | 13                          | 14                           | 15                            | 16   | 17  | 18                                      | 19  | 20   | 21                                    |                            |

### Union des banques cantonales suisses (28 banques)

|          |         |          |         |       |       |       |         |      |   |          |                        |
|----------|---------|----------|---------|-------|-------|-------|---------|------|---|----------|------------------------|
| 10 495,9 | 3 805,0 | 21 809,8 | 2 771,4 | .     | 116,4 | 166,8 | 540,5   | -    | . | 43 555,4 | 1969                   |
| 11 837,8 | 3 940,5 | 23 067,7 | 2 890,7 | .     | 125,7 | 167,3 | 642,4   | -    | . | 47 558,2 | 1970                   |
| 12 668,1 | 4 539,3 | 24 520,9 | 3 547,3 | .     | 156,1 | 159,8 | 794,3   | 12,0 | . | 52 790,4 | 1971                   |
| 1972     |         |          |         |       |       |       |         |      |   |          |                        |
| 12 805,7 | 4 182,4 | 25 136,7 | 3 899,3 | .     | 161,8 | 157,5 | 654,9   | 12,0 | . | 54 771,7 | Avril                  |
| 12 922,8 | 4 222,9 | 25 281,0 | 3 980,9 | .     | 162,5 | 157,4 | 659,3   | 12,0 | . | 55 078,8 | Mai                    |
| 13 203,7 | 4 329,7 | 25 472,8 | 4 042,9 | .     | 169,8 | 160,5 | 768,2   | 12,0 | . | 55 734,8 | Juin                   |
| 13 178,3 | 4 371,4 | 25 650,6 | 4 043,8 | .     | 170,3 | 170,1 | 709,2   | 12,0 | . | 55 882,4 | Juillet                |
| 13 298,2 | 4 447,4 | 25 847,2 | 4 038,0 | .     | 171,4 | 169,5 | 772,6   | 12,0 | . | 56 288,3 | Août                   |
| 13 510,7 | 4 556,9 | 26 034,4 | 4 103,7 | .     | 171,8 | 171,8 | 856,2   | 12,0 | . | 57 058,6 | Septembre              |
| 13 587,4 | 4 707,8 | 26 212,6 | 4 147,3 | .     | 173,9 | 170,1 | 913,0   | 12,0 | . | 57 290,8 | Octobre                |
| 13 773,7 | 4 917,3 | 26 428,2 | 4 205,9 | .     | 181,9 | 179,2 | 1 000,9 | 12,0 | . | 57 629,9 | Novembre               |
| 14 239,8 | 5 048,4 | 26 714,7 | 4 155,1 | 108,6 | 212,4 | 327,0 | 788,9   | 12,0 | . | 57 860,5 | Décembre <sup>2)</sup> |
| 1973     |         |          |         |       |       |       |         |      |   |          |                        |
| 14 036,6 | 4 778,4 | 26 872,3 | 4 138,6 | 113,6 | 213,4 | 331,8 | 638,3   | 12,0 | - | 58 024,1 | Janvier                |
| 14 116,3 | 4 743,8 | 27 018,0 | 4 148,8 | 114,0 | 215,9 | 353,3 | 688,1   | 12,0 | - | 58 430,6 | Février                |
| 14 260,7 | 4 741,0 | 27 189,3 | 4 182,5 | 114,7 | 220,5 | 364,5 | 636,1   | 12,0 | - | 58 984,3 | Mars                   |
| 14 214,9 | 4 688,1 | 27 292,0 | 4 225,4 | 117,8 | 223,9 | 362,4 | 732,4   | 12,0 | - | 59 300,6 | Avril                  |
| 14 333,6 | 4 752,4 | 27 414,6 | 4 266,2 | 121,1 | 227,4 | 375,2 | 729,0   | 12,0 | - | 59 451,8 | Mai                    |

### Grandes banques suisses (5 banques)

|          |         |         |         |         |       |       |         |   |   |           |           |
|----------|---------|---------|---------|---------|-------|-------|---------|---|---|-----------|-----------|
| 25 834,2 | 816,2   | 4 493,1 | 3 949,3 | .       | 112,6 | 118,2 | 757,0   | - | . | 74 248,8  | 1969      |
| 30 061,7 | 782,6   | 5 054,4 | 4 009,9 | .       | 131,3 | 184,4 | 5 580,8 | - | . | 94 357,4  | 1970      |
| 31 835,6 | 1 030,1 | 5 946,9 | 5 368,9 | .       | 188,3 | 206,6 | 5 111,4 | - | . | 114 353,0 | 1971      |
| 1972     |         |         |         |         |       |       |         |   |   |           |           |
| 31 824,5 | 1 078,8 | 6 290,5 | 5 880,2 | .       | 188,3 | 210,5 | 4 162,4 | - | . | 117 100,7 | Avril     |
| 32 440,7 | 1 130,5 | 6 422,8 | 6 071,1 | .       | 188,3 | 210,5 | 4 267,7 | - | . | 118 155,7 | Mai       |
| 33 128,8 | 1 090,4 | 6 597,2 | 6 139,4 | .       | 188,3 | 210,5 | 4 486,6 | - | . | 120 058,3 | Juin      |
| 33 512,6 | 1 103,7 | 6 683,8 | 5 967,6 | .       | 188,3 | 210,8 | 4 059,2 | - | . | 115 145,5 | Juillet   |
| 33 360,6 | 1 124,6 | 6 818,8 | 6 004,0 | .       | 188,3 | 210,8 | 3 802,3 | - | . | 116 970,3 | Août      |
| 33 658,9 | 1 125,6 | 6 980,3 | 6 085,1 | .       | 188,3 | 211,4 | 3 962,4 | - | . | 120 097,1 | Septembre |
| 33 737,3 | 1 135,9 | 7 126,3 | 6 202,5 | .       | 188,3 | 212,1 | 3 691,2 | - | . | 117 858,1 | Octobre   |
| 34 040,5 | 1 181,9 | 7 322,2 | 6 753,7 | .       | 188,3 | 212,1 | 3 644,7 | - | . | 119 039,9 | Novembre  |
| 35 072,6 | 1 250,0 | 7 528,8 | 5 267,1 | 1 612,3 | 721,6 | 534,0 | 4 548,4 | - | . | 121 256,4 | Décembre  |
| 1973     |         |         |         |         |       |       |         |   |   |           |           |
| 34 245,0 | 1 248,8 | 7 652,3 | 5 329,3 | 1 615,6 | 723,7 | 534,4 | 3 937,7 | - | - | 118 294,9 | Janvier   |
| 34 030,3 | 1 308,8 | 7 755,1 | 5 245,7 | 1 616,8 | 725,3 | 535,7 | 4 325,9 | - | - | 115 010,9 | Février   |
| 34 275,2 | 1 431,3 | 7 850,9 | 5 197,0 | 1 682,2 | 732,3 | 541,7 | 4 271,9 | - | - | 115 892,8 | Mars      |
| 33 870,2 | 1 422,1 | 7 957,7 | 5 361,6 | 1 718,4 | 733,6 | 542,7 | 4 406,8 | - | - | 114 196,6 | Avril     |
| 34 106,8 | 1 469,1 | 8 057,5 | 5 315,8 | 1 713,5 | 733,7 | 544,3 | 4 527,5 | - | - | 115 519,0 | Mai       |

Bilans établis d'après l'annexe II de l'ordonnance d'exécution de la loi sur les banques et les caisses d'épargne (du 17 mai 1972).

<sup>1)</sup> Dès la fin de 1970 y compris les comptes fiduciaires comptabilisés séparément.

<sup>2)</sup> Chiffres provisoires.

Zwischenbilanzen schweizerischer Banken

In Millionen Franken

Aktiven

40  
Fortsetzung

| Jahresende<br>Monatsende                           | Kassa,<br>Giro- und<br>Post-<br>checkgut-<br>haben<br><br>Caisse,<br>comptes<br>de vire-<br>ment et<br>comptes<br>de chèques<br>postaux | Bankendebitoren<br>Avoirs en banque |                        | Wechsel<br>und Geld-<br>markt-<br>papiere<br><br>Effets<br>de<br>change<br>et papiers<br>moné-<br>taires | Kontokorrent-Debitoren<br>Comptes courants débiteurs |                         |  | Feste Vorschüsse und Darlehen<br>Avances et prêts à terme fixe |                         |  |
|--|---|-------------------------------------|------------------------|--|--|-------------------------|--|--|-------------------------|--|
|  |   | auf<br>Sicht<br>à vue               | auf<br>Zeit<br>à terme |  | ohne<br>Deckung<br>en blanc                          | mit<br>Deckung<br>gagés | davon<br>mit hyp.<br>Deckung<br>dont<br>garantis<br>par<br>hypo-<br>thèque | ohne<br>Deckung<br>en blanc                                    | mit<br>Deckung<br>gagés | davon<br>mit<br>hypo-<br>th. Deckung<br>dont<br>garantis<br>par<br>hypo-<br>thèque |
|  | 1   | 2                                   | 3                      | 4  | 5  | 6                       | 7  | 8  | 9                       | 10   |
| Lokalbanken (24 Banken) und Sparkassen (15 Banken) |   |                                     |                        |  |  |                         |  |  |                         |  |
| 1969   | 533,6   | 267,2                               | 310,4                  | 231,0  | 597,4  | 2 705,6                 | 1 592,1  | 17,7   | 503,6                   | 275,8  |
| 1970   | 583,7   | 334,4                               | 509,6                  | 228,0  | 760,4  | 3 099,1                 | 1 904,5  | 71,5   | 538,7                   | 300,2  |
| 1971   | 649,9   | 310,8                               | 875,9                  | 224,2  | 889,9  | 3 369,9                 | 2 101,9  | 105,7  | 574,5                   | 317,6  |
| 1972   |   |                                     |                        |  |  |                         |  |  |                         |  |
| April .....  | 378,4   | 396,7                               | 1 041,3                | 212,5  | 1 019,9  | 3 412,2                 | 2 119,3  | 124,5  | 567,2                   | 327,9  |
| Mai .....  | 374,4   | 394,4                               | 1 118,2                | 212,3  | 983,7  | 3 444,3                 | 2 133,9  | 125,0  | 575,0                   | 321,0  |
| Juni .....   | 491,2   | 400,6                               | 1 097,3                | 207,9  | 1 014,0  | 3 481,7                 | 2 167,0  | 131,1  | 579,7                   | 332,6  |
| Juli .....   | 427,0   | 418,9                               | 1 162,5                | 212,2  | 1 021,8  | 3 389,9                 | 2 133,6  | 130,4  | 587,2                   | 336,8  |
| August .....                                       | 387,7   | 482,8                               | 1 219,9                | 208,0  | 970,6  | 3 488,6                 | 2 153,0  | 130,4  | 590,5                   | 339,3  |
| September .....                                    | 492,3   | 494,6                               | 1 154,4                | 216,4  | 980,0  | 3 540,0                 | 2 266,2  | 152,8  | 598,3                   | 341,5  |
| Oktober .....                                      | 365,9   | 478,0                               | 1 222,8                | 218,3  | 987,0  | 3 580,9                 | 2 302,7  | 159,3  | 609,0                   | 339,7  |
| November .....                                     | 400,0   | 452,8                               | 1 138,1                | 196,0  | 1 028,4  | 3 628,2                 | 2 345,0  | 156,7  | 623,7                   | 350,1  |
| Dezember .....                                     | 700,3   | 390,5                               | 1 044,6                | 200,3  | 1 014,7  | 3 604,5                 | 2 367,9  | 179,1  | 629,6                   | 338,4  |
| 1973   |   |                                     |                        |  |  |                         |  |  |                         |  |
| Januar .....                                       | 419,6   | 407,6                               | 1 163,4                | 192,2  | 994,3  | 3 578,3                 | 2 365,3  | 202,6  | 624,7                   | 345,6  |
| Februar .....                                      | 357,3   | 456,9                               | 1 078,9                | 191,7  | 988,4  | 3 614,8                 | 2 347,5  | 205,7  | 625,1                   | 351,7  |
| März .....   | 472,0   | 398,1                               | 1 198,0                | 181,9  | 1 032,6  | 3 727,7                 | 2 451,8  | 201,9  | 631,1                   | 355,1  |
| April .....  | 376,6   | 440,7                               | 1 213,5                | 180,7  | 1 008,4  | 3 725,2                 | 2 453,9  | 201,2  | 632,5                   | 357,5  |
| Mai .....  | 364,2   | 522,2                               | 1 169,7                | 202,0  | 979,6  | 3 794,5                 | 2 492,1  | 204,5  | 642,0                   | 361,5  |
| Total (72 Banken)                                  |   |                                     |                        |  |  |                         |  |  |                         |  |
| 1969   | 8 288,6   | 13 078,4                            | 16 290,1               | 5 702,9  | 6 284,8  | 21 028,5                | 10 421,9   | 3 206,3  | 9 634,8                 | 6 427,2  |
| 1970   | 8 836,9   | 16 806,0                            | 23 319,5               | 6 131,7  | 7 469,4  | 23 668,9                | 12 085,4   | 4 198,7  | 11 032,2                | 7 166,2  |
| 1971   | 10 999,0  | 15 904,3                            | 39 393,5               | 6 821,8  | 7 378,2  | 24 251,0                | 12 938,6   | 5 506,8  | 12 307,7                | 7 973,7  |
| 1972   |   |                                     |                        |  |  |                         |  |  |                         |  |
| April .....  | 7 775,7   | 16 162,5                            | 47 194,9               | 6 122,7  | 7 601,5  | 24 081,2                | 12 874,9   | 5 429,9  | 12 641,4                | 8 380,1  |
| Mai .....  | 6 744,2   | 19 290,8                            | 45 055,9               | 6 112,5  | 7 619,6  | 24 450,1                | 13 017,7   | 5 467,0  | 12 954,8                | 8 590,6  |
| Juni .....   | 9 841,3   | 19 023,3                            | 43 226,3               | 5 898,4  | 7 966,1  | 24 982,3                | 13 412,8   | 5 440,0  | 13 150,6                | 8 622,1  |
| Juli .....   | 8 996,9   | 15 896,8                            | 42 129,7               | 6 193,4  | 7 833,3  | 24 969,8                | 13 587,1   | 5 557,3  | 13 459,8                | 8 697,0  |
| August .....                                       | 7 423,9   | 16 512,7                            | 45 172,6               | 6 182,1  | 7 621,3  | 24 976,3                | 13 658,0   | 5 662,7  | 13 578,6                | 8 815,9  |
| September .....                                    | 9 483,8   | 17 005,0                            | 45 511,4               | 5 883,7  | 7 604,5  | 25 528,5                | 14 081,5   | 5 746,2  | 13 561,5                | 8 945,1  |
| Oktober .....                                      | 6 532,4   | 16 714,3                            | 45 816,1               | 6 153,4  | 7 468,9  | 25 681,6                | 14 355,8   | 5 874,7  | 13 635,7                | 9 011,0  |
| November .....                                     | 6 226,1   | 17 801,0                            | 44 963,1               | 5 824,0  | 7 575,8  | 25 917,1                | 14 696,0   | 5 938,8  | 13 819,5                | 9 207,2  |
| Dezember <sup>2)</sup> .....                       | 10 219,1  | 16 127,9                            | 41 527,9               | 5 436,0  | 8 668,4  | 26 012,7                | 15 125,5   | 5 847,3  | 14 211,9                | 9 294,9  |
| 1973   |   |                                     |                        |  |  |                         |  |  |                         |  |
| Januar .....                                       | 7 745,0   | 19 450,3                            | 38 771,5               | 6 113,2  | 8 037,9  | 25 367,2                | 14 837,1   | 6 188,1  | 14 088,3                | 9 412,5  |
| Februar .....                                      | 6 669,2   | 19 353,0                            | 36 556,8               | 5 993,5  | 8 268,3  | 25 324,1                | 14 929,2   | 5 872,1  | 14 116,1                | 9 567,5  |
| März .....   | 9 128,0   | 14 389,3                            | 40 232,4               | 5 673,6  | 8 421,1  | 25 469,0                | 15 168,1   | 5 960,5  | 14 278,6                | 9 674,2  |
| April .....  | 6 139,0   | 16 305,2                            | 39 376,4               | 6 006,1  | 8 090,9  | 25 212,7                | 15 078,9   | 5 750,1  | 14 598,7                | 9 753,7  |
| Mai .....  | 6 439,6   | 15 834,9                            | 40 354,7               | 5 900,0  | 8 136,8  | 25 464,0                | 15 267,5   | 5 653,4  | 14 806,8                | 9 883,6  |

Bilanzierung gemäß Anhang II der Verordnung zum Bundesgesetz über die Banken und Sparkassen (vom 17. Mai 1972).

<sup>1)</sup> Seit Ende 1970 einschließlich separat ausgewiesene Treuhandkonten. <sup>2)</sup> Provisorische Angaben.



# Bilans intermédiaires de banques suisses

En millions de francs

Actif

40  
Suite

| Total Debitoren<br>(Col. 5, 6, 8 u. 9)<br>Débiteurs<br>(Col. 5, 6, 8 et 9) | Kontokorrent-Kredite u. Darlehen an öffentl.-rechtl. Körperschaften<br>Crédits en comptes courants et prêts à des collectivités de droit public | Hypothekenanlagen<br>Placements hypothécaires | Wertschriften<br>Titres | Dauernde Beteiligungen<br>Participations permanentes | Bankgebäude<br>Immeubles à l'usage de la banque | Andere Liegen-schaften<br>Autres Im-meubles | Sonstige Aktiven<br>Autres actifs<br>1) | Nicht einbe-zahltes Kapital<br>Capital non libéré | Saldo der Gewinn-u. Verlust-rechnung<br>Solde du compte de pertes et profits | Bilanz-summe<br>Total du bilan | Fin d'année<br>Fin de mois |
|--|---|---|-------------------------|--|---|---|---|---|--|--------------------------------|----------------------------|
| 11   | 12  | 13  | 14                      | 15   | 16  | 17  | 18                                      | 19  | 20   | 21                             |                            |

## Banques locales (24 banques) et caisses d'épargne (15 banques)

|         |       |          |         |       |       |       |       |   |   |          |           |
|---------|-------|----------|---------|-------|-------|-------|-------|---|---|----------|-----------|
| 3 824,3 | 455,7 | 8 872,8  | 1 208,0 | .     | 65,4  | 21,3  | 239,4 | - | . | 16 029,1 | 1969      |
| 4 469,7 | 513,8 | 9 387,4  | 1 256,6 | .     | 79,4  | 31,9  | 265,2 | - | . | 17 659,7 | 1970      |
| 4 940,0 | 602,9 | 10 030,2 | 1 634,8 | .     | 79,6  | 35,4  | 377,5 | - | . | 19 761,2 | 1971      |
| 5 123,8 | 613,7 | 10 265,9 | 1 845,5 | .     | 79,9  | 36,5  | 377,6 | - | . | 20 371,8 | 1972      |
| 5 128,0 | 628,7 | 10 325,6 | 1 877,8 | .     | 79,9  | 39,6  | 408,6 | - | . | 20 587,5 | Avril     |
| 5 206,5 | 645,1 | 10 383,2 | 1 928,5 | .     | 82,8  | 43,8  | 432,9 | - | . | 20 919,8 | Mai       |
| 5 129,3 | 646,9 | 10 453,0 | 1 945,7 | .     | 88,1  | 45,2  | 444,8 | - | . | 20 973,6 | Juin      |
| 5 180,1 | 657,2 | 10 522,9 | 1 979,9 | .     | 88,4  | 44,8  | 452,1 | - | . | 21 223,8 | Juillet   |
| 5 271,1 | 675,7 | 10 598,1 | 1 996,0 | .     | 88,5  | 43,8  | 479,2 | - | . | 21 510,1 | Août      |
| 5 336,2 | 688,0 | 10 699,9 | 1 995,0 | .     | 88,7  | 50,1  | 490,7 | - | . | 21 633,6 | Septembre |
| 5 437,0 | 699,4 | 10 771,0 | 2 030,5 | .     | 90,3  | 51,2  | 560,6 | - | . | 21 826,9 | Octobre   |
| 5 427,9 | 721,7 | 10 802,1 | 1 929,0 | 111,1 | 138,0 | 201,3 | 320,5 | - | . | 21 987,3 | Novembre  |
| 5 399,9 | 702,4 | 10 836,8 | 1 942,7 | 124,3 | 138,4 | 207,9 | 249,3 | - | - | 21 784,5 | Décembre  |
| 5 434,0 | 701,3 | 10 884,8 | 1 955,4 | 124,3 | 140,5 | 221,4 | 262,1 | - | - | 21 808,6 | 1973      |
| 5 593,3 | 710,2 | 10 937,6 | 1 971,3 | 124,6 | 142,6 | 223,0 | 302,4 | - | - | 22 255,0 | Janvier   |
| 5 567,3 | 720,5 | 10 976,8 | 1 988,4 | 125,6 | 144,3 | 225,3 | 337,2 | - | - | 22 296,9 | Février   |
| 5 620,6 | 727,0 | 11 040,1 | 1 993,8 | 126,4 | 147,5 | 233,6 | 323,3 | - | - | 22 470,4 | Mars      |
|         |       |          |         |       |       |       |       |   |   |          | Avril     |
|         |       |          |         |       |       |       |       |   |   |          | Mai       |

## Total (72 banques)

|          |         |          |          |         |         |         |         |      |   |           |                        |
|----------|---------|----------|----------|---------|---------|---------|---------|------|---|-----------|------------------------|
| 40 154,4 | 5 076,9 | 35 175,7 | 7 928,7  | .       | 294,4   | 306,3   | 1 536,9 | -    | . | 133 833,3 | 1969                   |
| 46 369,2 | 5 236,9 | 37 509,5 | 8 157,2  | .       | 336,4   | 383,6   | 6 488,4 | -    | . | 159 575,3 | 1970                   |
| 49 443,7 | 6 172,3 | 40 498,0 | 10 551,0 | .       | 424,0   | 401,8   | 6 283,2 | 12,0 | . | 186 904,6 | 1971                   |
| 49 754,0 | 5 874,9 | 41 693,1 | 11 625,0 | .       | 430,0   | 404,5   | 5 194,9 | 12,0 | . | 192 244,2 | 1972                   |
| 50 491,5 | 5 982,1 | 42 029,4 | 11 929,8 | .       | 430,7   | 407,5   | 5 335,6 | 12,0 | . | 193 822,0 | Avril                  |
| 51 539,0 | 6 065,2 | 42 453,2 | 12 110,8 | .       | 440,9   | 414,8   | 5 687,7 | 12,0 | . | 196 712,9 | Mai                    |
| 51 820,2 | 6 122,0 | 42 787,4 | 11 957,1 | .       | 446,7   | 426,1   | 5 213,2 | 12,0 | . | 192 001,5 | Juin                   |
| 51 838,9 | 6 229,2 | 43 188,9 | 12 021,9 | .       | 448,1   | 425,1   | 5 027,0 | 12,0 | . | 194 482,4 | Juillet                |
| 52 440,7 | 6 358,2 | 43 612,8 | 12 184,8 | .       | 448,6   | 427,0   | 5 297,8 | 12,0 | . | 198 665,8 | Août                   |
| 56 660,9 | 6 531,7 | 44 038,8 | 12 344,8 | .       | 450,9   | 432,3   | 5 094,9 | 12,0 | . | 196 782,5 | Septembre              |
| 53 251,2 | 6 798,6 | 44 521,4 | 12 990,1 | .       | 460,5   | 442,5   | 5 206,2 | 12,0 | . | 198 496,7 | Octobre                |
| 54 740,3 | 7 020,1 | 45 045,6 | 11 351,2 | 1 832,0 | 1 072,0 | 1 062,3 | 5 657,8 | 12,0 | . | 201 104,2 | Novembre               |
| 53 681,5 | 6 729,6 | 45 361,4 | 11 410,6 | 1 853,5 | 1 075,5 | 1 074,1 | 4 825,3 | 12,0 | - | 198 103,5 | Décembre <sup>2)</sup> |
| 53 580,6 | 6 753,9 | 45 657,9 | 11 349,9 | 1 855,1 | 1 081,7 | 1 110,4 | 5 276,1 | 12,0 | - | 195 250,1 | 1973                   |
| 54 129,2 | 6 882,5 | 45 977,8 | 11 350,8 | 1 921,5 | 1 095,4 | 1 129,2 | 5 210,4 | 12,0 | - | 197 132,1 | Janvier                |
| 53 652,4 | 6 830,7 | 46 226,5 | 11 575,4 | 1 961,8 | 1 101,8 | 1 130,4 | 5 476,4 | 12,0 | - | 195 794,1 | Février                |
| 54 061,0 | 6 948,5 | 46 512,2 | 11 575,8 | 1 961,0 | 1 108,6 | 1 153,1 | 5 579,8 | 12,0 | - | 197 441,2 | Mars                   |
|          |         |          |          |         |         |         |         |      |   |           | Avril                  |
|          |         |          |          |         |         |         |         |      |   |           | Mai                    |

Bilans établis d'après l'annexe II de l'ordonnance d'exécution de la loi sur les banques et les caisses d'épargne (du 17 mai 1972).

1) Dès la fin de 1970 y compris les comptes fiduciaires comptabilisés séparément.

2) Chiffres provisoires.

Zwischenbilanzen schweizerischer Banken

Passiven

In Millionen Franken

41

| Jahresende<br>Monatsende                           | Bankenkreditoren<br>Engagements<br>en banque |                     | Kreditoren<br>auf Sicht<br>Créanciers<br>à vue | Kreditoren<br>auf Zeit<br>Créanciers<br>à terme | Spar-<br>einlagen<br>Dépôts<br>d'épargne | Depositen-<br>u. Einlage-<br>hefte<br>Livrets<br>et carnets<br>de dépôts | Kassen-<br>obliga-<br>tionen und<br>Kassen-<br>scheine<br>Obligations<br>de caisse<br>et bons de<br>caisse | Obli-<br>gationen-<br>Anleihen<br>Emprunts<br>obligataires |
|--|--|---------------------|--|---|--|--|--|--|
|  | auf Sicht<br>à vue                           | auf Zeit<br>à terme |  |   |  |  |  |  |
|  | 1  | 2                   |  |   |  |  |  |  |
| Verband schweizerischer Kantonalbanken (28 Banken) |  |                     |  |   |  |  |  |  |
| 1969   | 401,8  | 187,2               | 3 421,2  | 5 443,0   | 14 788,2                                 | 1 202,5  | 7 440,0  | 4 435,1  |
| 1970   | 411,6  | 419,4               | 3 680,4  | 6 478,8   | 15 879,1                                 | 1 353,2  | 7 812,3  | 4 834,3  |
| 1971   | 561,9  | 571,5               | 4 952,3  | 5 605,7   | 18 114,2                                 | 1 845,1  | 8 895,4  | 5 035,1  |
| 1972   |  |                     |  |   |  |  |  |  |
| April .....  | 674,2  | 858,1               | 5 495,6  | 5 441,8   | 19 039,6                                 | 2 110,8  | 9 092,2  | 5 034,5  |
| Mai .....  | 521,7  | 924,8               | 5 465,9  | 5 629,2   | 19 205,1                                 | 2 145,9  | 9 094,5  | 5 034,5  |
| Juni .....   | 539,9  | 884,2               | 5 390,6  | 5 689,3   | 19 313,3                                 | 2 184,8  | 9 110,9  | 5 074,0  |
| Juli .....   | 518,3  | 865,9               | 5 419,0  | 5 659,5   | 19 481,0                                 | 2 214,0  | 9 120,6  | 5 074,0  |
| August .....                                       | 535,9  | 1 020,6             | 5 524,7  | 5 508,0   | 19 667,3                                 | 2 245,3  | 9 121,7  | 5 073,8  |
| September...                                       | 637,4  | 1 139,7             | 5 541,4  | 5 372,9   | 19 857,1                                 | 2 299,4  | 9 120,1  | 5 128,8  |
| Oktober .....                                      | 519,2  | 1 035,5             | 5 709,6  | 5 347,6   | 20 031,8                                 | 2 326,0  | 9 111,3  | 5 128,3  |
| November ...                                       | 527,6  | 905,4               | 5 770,7  | 5 391,5   | 20 184,8                                 | 2 356,8  | 9 101,0  | 5 176,9  |
| Dezember <sup>2)</sup> .                           | 688,7  | 602,6               | 5 199,5  | 5 592,7   | 20 835,4                                 | 2 639,6  | 9 122,0  | 5 118,1  |
| 1973   |  |                     |  |   |  |  |  |  |
| Januar .....                                       | 486,8  | 709,8               | 5 286,9  | 5 762,7   | 21 214,6                                 | 2 686,8  | 9 103,6  | 5 118,1  |
| Februar .....                                      | 499,7  | 731,1               | 5 278,8  | 5 923,2   | 21 399,1                                 | 2 724,8  | 9 098,5  | 5 143,0  |
| März .....   | 468,0  | 844,9               | 5 258,2  | 6 107,6   | 21 536,9                                 | 2 752,7  | 9 064,8  | 5 163,1  |
| April .....  | 554,4  | 918,4               | 5 268,9  | 6 140,0   | 21 631,1                                 | 2 754,4  | 9 057,6  | 5 163,1  |
| Mai .....  | 556,6  | 1 028,7             | 5 253,7  | 5 989,8   | 21 729,2                                 | 2 751,5  | 9 029,3  | 5 188,1  |
| Schweizerische Großbanken (5 Banken)               |  |                     |  |   |  |  |  |  |
| 1969   | 8 831,2                                      | 7 169,9             | 17 427,2                                       | 18 776,7  | 3 296,5                                  | 5 601,4  | 6 365,2  | 540,8  |
| 1970   | 12 161,6                                     | 9 495,1             | 20 761,9                                       | 23 448,1  | 5 443,2                                  | 4 535,4  | 6 260,7  | 1 043,4  |
| 1971   | 15 246,9                                     | 18 896,4            | 25 267,5                                       | 19 938,9  | 7 657,3                                  | 5 886,5  | 8 460,8  | 1 224,8  |
| 1972   |  |                     |  |   |  |  |  |  |
| April .....  | 15 767,7                                     | 21 222,4            | 26 036,8                                       | 16 989,2  | 8 555,3                                  | 6 634,2  | 9 614,2  | 1 212,6  |
| Mai .....  | 18 401,4                                     | 19 148,1            | 26 128,1                                       | 17 279,8  | 8 757,6                                  | 6 800,7  | 9 654,4  | 1 182,4  |
| Juni .....   | 18 164,1                                     | 20 322,5            | 26 175,1                                       | 17 121,2  | 8 909,9                                  | 6 823,7  | 9 681,7  | 1 156,6  |
| Juli .....   | 13 668,1                                     | 20 664,2            | 26 278,3                                       | 16 537,9  | 9 091,8                                  | 6 879,4  | 9 653,6  | 1 156,5  |
| August .....                                       | 14 264,5                                     | 21 809,9            | 25 632,2                                       | 16 818,8  | 9 263,2                                  | 6 948,2  | 9 703,9  | 1 154,1  |
| September...                                       | 15 833,9                                     | 22 312,3            | 25 081,4                                       | 17 930,3  | 9 433,8                                  | 6 989,8  | 9 711,4  | 1 247,1  |
| Oktober .....                                      | 16 152,2                                     | 20 859,6            | 24 532,7                                       | 17 335,6  | 9 589,6                                  | 7 004,4  | 9 694,6  | 1 426,9  |
| November ...                                       | 17 211,3                                     | 20 971,6            | 24 269,5                                       | 17 405,6  | 9 752,1                                  | 6 991,1  | 9 695,1  | 1 418,7  |
| Dezember ...                                       | 15 136,9                                     | 23 295,1            | 24 149,4                                       | 18 088,0  | 10 032,1                                 | 7 239,8  | 9 672,3  | 1 381,9  |
| 1973   |  |                     |  |   |  |  |  |  |
| Januar .....                                       | 18 745,6                                     | 17 820,3            | 23 707,3                                       | 18 183,1  | 10 209,4                                 | 7 160,1  | 9 656,6  | 1 438,3  |
| Februar .....                                      | 16 843,7                                     | 17 409,1            | 23 447,3                                       | 17 608,3  | 10 314,1                                 | 7 124,9  | 9 605,6  | 1 433,9  |
| März .....   | 13 045,0                                     | 21 131,1            | 23 695,4                                       | 17 803,4  | 10 394,2                                 | 7 140,7  | 9 552,6  | 1 408,9  |
| April .....  | 14 520,8                                     | 18 682,6            | 22 944,6                                       | 17 954,3  | 10 466,9                                 | 7 170,5  | 9 482,7  | 1 458,9  |
| Mai .....  | 13 611,7                                     | 20 162,1            | 23 371,3                                       | 18 370,9  | 10 568,9                                 | 7 255,4  | 9 423,1  | 1 447,6  |

Bilanzierung gemäß Anhang II der Verordnung zum Bundesgesetz über die Banken und Sparkassen (vom 17. Mai 1972).

<sup>1)</sup> Seit Ende 1970 einschließlich separat ausgewiesene Treuhandkonten.

<sup>2)</sup> Provisorische Angaben.

**Bilans intermédiaires de banques suisses**

En millions de francs

**Passif**
**41**

| Pfandbriefdarlehen<br>Emprunts auprès de centrales d'émission de lettres de gage | Total fremde Gelder<br>(Kol. 1-9)<br>Total des fonds de tiers<br>(Col. 1-9) | Akzepte und Eigenwechsel<br>Acceptations et billets à ordre | Hypotheken auf eigenen Liegenschaften<br>Dettes hypothécaires sur immeubles appartenant à la banque | Sonstige Passiven<br>Autres passifs<br>1) | Kapital<br>Capital | Reserven<br>Réserves | Saldo der Gewinn- u. Verlustrechnung<br>Solde du compte de pertes et profits | Bilanzsumme<br>Total du bilan | Fin d'année<br>Fin de mois |
|--|---|---|---|---|--------------------|----------------------|--|-------------------------------|----------------------------|
| 9  | 10  | 11  | 12  | 13  | 14                 | 15                   | 16   | 17                            |                            |
| <b>Union des banques cantonales suisses (28 banques)</b>                         |   |   |   |   |                    |                      |  |                               |                            |
| 3 023,0  | 40 342,0  | 0,2   | -   | 1 163,7                                   | 1 310,0            | 739,5                | .  | 43 555,4                      | 1969                       |
| 3 136,0  | 44 005,1  | 0,6   | -   | 1 292,3                                   | 1 472,0            | 788,2                | .  | 47 558,2                      | 1970                       |
| 3 289,0  | 48 870,2  | 0,2   | -   | 1 443,5                                   | 1 645,0            | 831,5                | .  | 52 790,4                      | 1971                       |
| <b>1972</b>  |   |   |   |   |                    |                      |  |                               |                            |
| 3 328,8  | 51 075,6  | 1,3   | -   | 1 214,7                                   | 1 645,0            | 835,1                | .  | 54 771,7                      | Avril                      |
| 3 328,8  | 51 350,4  | 1,5   | -   | 1 246,5                                   | 1 645,0            | 835,4                | .  | 55 078,8                      | Mai                        |
| 3 328,8  | 51 515,8  | 1,0   | -   | 1 671,6                                   | 1 711,0            | 835,4                | .  | 55 734,8                      | Juin                       |
| 3 328,8  | 51 681,1  | 1,1   | -   | 1 653,8                                   | 1 711,0            | 835,4                | .  | 55 882,4                      | Juillet                    |
| 3 328,9  | 52 026,2  | 1,0   | -   | 1 714,7                                   | 1 711,0            | 835,4                | .  | 56 288,3                      | Août                       |
| 3 423,8  | 52 520,6  | 0,8   | -   | 1 985,8                                   | 1 716,0            | 835,4                | .  | 57 058,6                      | Septembre                  |
| 3 423,8  | 52 633,1  | 1,1   | -   | 2 082,2                                   | 1 739,0            | 835,4                | .  | 57 290,8                      | Octobre                    |
| 3 423,8  | 52 838,5  | 1,1   | -   | 2 215,9                                   | 1 739,0            | 835,4                | .  | 57 629,9                      | Novembre                   |
| 3 533,7  | 53 332,3  | 3,4   | 0,1   | 1 797,4                                   | 1 802,0            | 854,7                | 70,6   | 57 860,5                      | Décembre <sup>2)</sup>     |
| <b>1973</b>  |   |   |   |   |                    |                      |  |                               |                            |
| 3 533,7  | 53 903,0  | 0,7   | 0,1   | 1 382,0                                   | 1 816,0            | 858,2                | 64,1   | 58 024,1                      | Janvier                    |
| 3 533,7  | 54 331,9  | 1,3   | 0,1   | 1 381,1                                   | 1 816,0            | 874,6                | 25,6   | 58 430,6                      | Février                    |
| 3 529,7  | 54 725,9  | 1,8   | 0,1   | 1 524,0                                   | 1 846,0            | 880,6                | 5,9  | 58 984,3                      | Mars                       |
| 3 529,7  | 55 017,6  | 1,9   | 0,1   | 1 548,5                                   | 1 846,0            | 880,6                | 5,9  | 59 300,6                      | Avril                      |
| 3 557,7  | 55 084,6  | 2,1   | 0,1   | 1 632,5                                   | 1 846,0            | 880,6                | 5,9  | 59 451,8                      | Mai                        |
| <b>Grandes banques suisses (5 banques)</b>                                       |   |   |   |   |                    |                      |  |                               |                            |
| 150,4  | 68 159,3  | 102,2   | -   | 2 071,1                                   | 1 281,0            | 2 635,2              | .  | 74 248,8                      | 1969                       |
| 159,3  | 83 308,7  | 90,5  | -   | 6 489,4                                   | 1 341,0            | 3 127,8              | .  | 94 357,4                      | 1970                       |
| 159,3  | 102 738,4   | 99,3  | -   | 6 142,3                                   | 1 560,0            | 3 813,0              | .  | 114 353,0                     | 1971                       |
| <b>1972</b>  |   |   |   |   |                    |                      |  |                               |                            |
| 159,3  | 106 191,7   | 76,4  | -   | 5 394,9                                   | 1 610,0            | 3 827,7              | .  | 117 100,7                     | Avril                      |
| 159,3  | 107 511,8   | 83,6  | -   | 5 022,6                                   | 1 660,0            | 3 877,7              | .  | 118 155,7                     | Mai                        |
| 159,3  | 108 514,1   | 94,1  | -   | 5 754,6                                   | 1 735,0            | 3 960,5              | .  | 120 058,3                     | Juin                       |
| 159,3  | 104 089,1   | 83,3  | -   | 5 277,5                                   | 1 735,0            | 3 960,6              | .  | 115 145,5                     | Juillet                    |
| 159,3  | 105 754,1   | 65,7  | -   | 5 452,9                                   | 1 735,0            | 3 962,6              | .  | 116 970,3                     | Août                       |
| 159,3  | 108 699,3   | 58,2  | -   | 5 531,4                                   | 1 795,0            | 4 013,2              | .  | 120 097,1                     | Septembre                  |
| 159,3  | 106 754,9   | 54,6  | -   | 5 229,9                                   | 1 795,0            | 4 023,7              | .  | 117 858,1                     | Octobre                    |
| 159,3  | 107 874,3   | 64,8  | -   | 5 276,2                                   | 1 795,0            | 4 029,6              | .  | 119 039,9                     | Novembre                   |
| 160,8  | 109 156,3   | 52,1  | -   | 5 868,0                                   | 1 795,0            | 4 172,9              | 212,1  | 121 256,4                     | Décembre                   |
| <b>1973</b>  |   |   |   |   |                    |                      |  |                               |                            |
| 160,8  | 107 081,5   | 57,2  | -   | 4 973,1                                   | 1 795,0            | 4 176,0              | 212,1  | 118 294,9                     | Janvier                    |
| 160,8  | 103 947,7   | 50,9  | -   | 4 825,4                                   | 1 795,0            | 4 179,8              | 212,1  | 115 010,9                     | Février                    |
| 160,8  | 104 332,1   | 53,5  | -   | 5 145,3                                   | 1 900,0            | 4 422,9              | 39,0   | 115 892,8                     | Mars                       |
| 160,7  | 102 842,0   | 48,7  | -   | 4 943,8                                   | 1 900,0            | 4 423,1              | 39,0   | 114 196,6                     | Avril                      |
| 160,7  | 104 371,7   | 45,2  | -   | 4 730,5                                   | 1 900,0            | 4 432,6              | 39,0   | 115 519,0                     | Mai                        |

Bilans établis d'après l'annexe II de l'ordonnance d'exécution de la loi sur les banques et les caisses d'épargne (du 17 mai 1972).

1) Dès la fin de 1970 y compris les comptes fiduciaires comptabilisés séparément.

2) Chiffres provisoires.

Zwischenbilanzen schweizerischer Banken

Passiven

In Millionen Franken

41  
Fortsetzung

| Jahresende<br>Monatsende                                  | Bankenkreditoren<br>Engagements<br>en banque |                     | Kreditoren<br>auf Sicht<br>Créanciers<br>à vue | Kreditoren<br>auf Zeit<br>Créanciers<br>à terme | Spar-<br>einlagen<br>Dépôts<br>d'épargne | Depositen-<br>u. Einlage-<br>hefte<br>Livrets<br>et carnets<br>de dépôts | Kassen-<br>obliga-<br>tionen und<br>Kassen-<br>scheine<br>Obligations<br>de caisse<br>et bons de<br>caisse | Obli-<br>gationen-<br>Anleihen<br>Emprunts<br>obligataires |
|---|--|---------------------|--|---|--|--|--|--|
|   | auf Sicht<br>à vue                           | auf Zeit<br>à terme | 3  | 4   | 5  | 6  | 7  | 8  |
| <b>Lokalbanken (24 Banken) und Sparkassen (15 Banken)</b> |  |                     |  |   |  |  |  |  |
| 1969  | 167,8  | 127,1               | 1 264,1  | 1 347,3   | 5 479,0                                  | 959,2  | 3 232,0  | 220,0  |
| 1970  | 178,3  | 213,6               | 1 358,8  | 1 718,8   | 6 049,5                                  | 837,7  | 3 541,0  | 263,0  |
| 1971  | 209,6  | 292,4               | 1 829,0  | 1 368,4   | 6 789,4                                  | 1 175,7  | 4 064,5  | 316,5  |
| <b>1972</b>   |  |                     |  |   |  |  |  |  |
| April .....   | 226,4  | 249,2               | 1 999,6  | 1 305,5   | 7 106,5                                  | 1 316,2  | 4 187,2  | 331,0  |
| Mai .....   | 222,2  | 242,3               | 2 061,4  | 1 356,1   | 7 163,5                                  | 1 345,7  | 4 192,2  | 323,4  |
| Juni .....  | 262,6  | 281,5               | 2 013,0  | 1 376,5   | 7 212,4                                  | 1 369,1  | 4 207,7  | 316,5  |
| Juli .....  | 184,6  | 269,3               | 2 071,4  | 1 344,9   | 7 273,6                                  | 1 393,5  | 4 225,6  | 316,5  |
| August .....  | 174,6  | 288,8               | 2 164,7  | 1 333,8   | 7 341,6                                  | 1 419,5  | 4 246,2  | 316,5  |
| September...  | 212,9  | 316,9               | 2 131,6  | 1 332,5   | 7 431,9                                  | 1 437,8  | 4 263,2  | 328,5  |
| Oktober .....   | 215,9  | 263,4               | 2 154,4  | 1 345,5   | 7 501,0                                  | 1 462,2  | 4 272,1  | 320,5  |
| November ...  | 161,1  | 257,9               | 2 234,6  | 1 332,8   | 7 565,9                                  | 1 485,5  | 4 286,0  | 320,5  |
| Dezember ...  | 390,8  | 253,6               | 2 150,3  | 1 298,7   | 7 764,0                                  | 1 525,7  | 4 297,5  | 354,0  |
| <b>1973</b>   |  |                     |  |   |  |  |  |  |
| Januar .....  | 270,8  | 160,6               | 2 139,0  | 1 265,7   | 7 916,7                                  | 1 547,6  | 4 318,0  | 351,4  |
| Februar .....   | 235,6  | 148,5               | 2 111,9  | 1 315,6   | 7 992,1                                  | 1 561,8  | 4 319,0  | 342,4  |
| März .....  | 290,7  | 297,0               | 2 141,5  | 1 319,2   | 8 047,7                                  | 1 575,4  | 4 317,6  | 356,7  |
| April .....   | 283,4  | 266,7               | 2 108,7  | 1 322,6   | 8 083,1                                  | 1 583,2  | 4 315,0  | 352,1  |
| Mai .....   | 277,5  | 281,3               | 2 195,1  | 1 318,4   | 8 128,6                                  | 1 590,7  | 4 308,5  | 349,2  |
| <b>Total (72 Banken)</b>                                  |  |                     |  |   |  |  |  |  |
| 1969  | 9 400,8                                      | 7 484,2             | 22 112,5                                       | 25 567,0  | 23 563,7                                 | 7 763,1  | 17 037,2   | 5 195,9  |
| 1970  | 12 751,5                                     | 10 128,1            | 25 801,1                                       | 31 645,7  | 27 371,8                                 | 6 726,3  | 17 614,0   | 6 140,7  |
| 1971  | 16 018,4                                     | 19 760,3            | 32 048,8                                       | 26 913,0  | 32 560,9                                 | 8 907,3  | 21 420,7   | 6 576,4  |
| <b>1972</b>   |  |                     |  |   |  |  |  |  |
| April .....   | 16 668,3                                     | 22 329,7            | 33 532,0                                       | 23 736,5  | 34 701,4                                 | 10 061,2   | 22 893,6   | 6 578,1  |
| Mai .....   | 19 145,3                                     | 20 315,2            | 33 655,4                                       | 24 265,1  | 35 126,2                                 | 10 292,3   | 22 941,1   | 6 540,3  |
| Juni .....  | 18 966,6                                     | 21 488,2            | 33 578,7                                       | 24 187,0  | 35 435,6                                 | 10 377,6   | 23 000,3   | 6 547,1  |
| Juli .....  | 14 371,0                                     | 21 799,4            | 33 768,7                                       | 23 542,3  | 35 846,4                                 | 10 486,9   | 22 999,8   | 6 547,0  |
| August .....  | 14 975,0                                     | 23 119,3            | 33 321,6                                       | 23 660,6  | 36 272,1                                 | 10 613,0   | 23 071,8   | 6 544,4  |
| September...  | 16 684,2                                     | 23 768,9            | 32 754,4                                       | 24 635,7  | 36 722,8                                 | 10 727,0   | 23 094,7   | 6 704,4  |
| Oktober .....   | 16 887,3                                     | 22 158,5            | 32 396,7                                       | 24 028,7  | 37 122,4                                 | 10 792,6   | 23 078,0   | 6 875,7  |
| November ...  | 17 900,0                                     | 22 134,9            | 32 274,8                                       | 24 129,9  | 37 502,8                                 | 10 833,4   | 23 082,1   | 6 916,1  |
| Dezember <sup>2)</sup> ..                                 | 16 216,4                                     | 24 151,3            | 31 499,2                                       | 24 979,4  | 38 631,5                                 | 11 405,1   | 23 091,8   | 6 854,0  |
| <b>1973</b>   |  |                     |  |   |  |  |  |  |
| Januar .....  | 19 503,2                                     | 18 690,7            | 31 133,2                                       | 25 211,5  | 39 340,7                                 | 11 394,5   | 23 078,2   | 6 907,8  |
| Februar .....   | 17 579,0                                     | 18 288,7            | 30 838,0                                       | 24 847,1  | 39 705,3                                 | 11 411,5   | 23 023,1   | 6 919,3  |
| März .....  | 13 803,7                                     | 22 273,0            | 31 095,1                                       | 25 230,2  | 39 978,8                                 | 11 468,8   | 22 935,0   | 6 928,7  |
| April .....   | 15 358,6                                     | 19 867,7            | 30 322,2                                       | 25 416,9  | 40 181,1                                 | 11 508,1   | 22 855,3   | 6 974,1  |
| Mai .....   | 14 445,8                                     | 21 472,1            | 30 820,1                                       | 25 679,1  | 40 426,7                                 | 11 597,6   | 22 760,9   | 6 984,9  |

Bilanzierung gemäß Anhang II der Verordnung zum Bundesgesetz über die Banken und Sparkassen (vom 17. Mai 1972).

<sup>1)</sup> Seit Ende 1970 einschliesslich separat ausgewiesene Treuhandkonten. <sup>2)</sup> Provisorische Angaben.

**Bilans intermédiaires de banques suisses**

En millions de francs

**Passif**

| Pfandbriefdarlehen<br>Emprunts auprès de centrales d'émission de lettres de gage | Total fremde Gelder (Col. 1-9)<br>Total des fonds de tiers (Col. 1-9) | Akzepte und Eigenwechsel<br>Acceptations et billets à ordre | Hypotheken auf eigenen Liegenschaften<br>Dettes hypothécaires sur immeubles appartenant à la banque | Sonstige Passiven<br>Autres passifs <sup>1)</sup> | Kapital<br>Capital | Reserven<br>Réserves | Saldo der Gewinn- u. Verlustrechnung<br>Solde du compte de pertes et profits | Bilanzsumme<br>Total du bilan | Fin d'année<br>Fin de mois |
|--|---|---|---|---|--------------------|----------------------|--|-------------------------------|----------------------------|
| 9  | 10  | 11  | 12  | 13  | 14                 | 15                   | 16   | 17                            |                            |
| <b>Banques locales (24 banques) et caisses d'épargne (15 banques)</b>            |   |   |   |   |                    |                      |  |                               |                            |
| 1 854,3  | 14 650,8  | 2,0   | -   | 463,0   | 444,8              | 468,5                | .  | 16 029,1                      | 1969                       |
| 1 963,4  | 16 124,1  | 1,1   | -   | 522,0   | 484,4              | 528,1                | .  | 17 659,7                      | 1970                       |
| 1 961,9  | 18 007,4  | 0,1   | -   | 658,7   | 519,7              | 575,3                | .  | 19 761,2                      | 1971                       |
| <b>1972</b>  |   |   |   |   |                    |                      |  |                               |                            |
| 1 926,5  | 18 648,1  | 0,2   | -   | 550,1   | 576,8              | 596,6                | .  | 20 371,8                      | Avril                      |
| 1 926,6  | 18 833,4  | 0,2   | 0,4   | 578,6   | 576,9              | 598,0                | .  | 20 587,5                      | Mai                        |
| 1 952,1  | 18 991,4  | 0,3   | 0,4   | 750,1   | 578,1              | 599,5                | .  | 20 919,8                      | Juin                       |
| 1 952,1  | 19 031,5  | 0,3   | 0,4   | 762,5   | 578,2              | 600,7                | .  | 20 973,6                      | Juillet                    |
| 1 979,7  | 19 265,4  | 0,2   | 0,0   | 779,2   | 578,3              | 600,7                | .  | 21 223,8                      | Août                       |
| 1 983,0  | 19 438,3  | -   | -   | 894,9   | 578,5              | 598,4                | .  | 21 510,1                      | Septembre                  |
| 1 983,0  | 19 518,0  | 0,1   | -   | 936,1   | 578,6              | 600,8                | .  | 21 633,6                      | Octobre                    |
| 2 009,9  | 19 654,2  | 0,1   | -   | 989,5   | 582,4              | 600,7                | .  | 21 826,9                      | Novembre                   |
| 2 016,6  | 20 051,2  | 0,1   | -   | 659,6   | 583,8              | 605,6                | 87,0   | 21 987,3                      | Décembre                   |
| <b>1973</b>  |   |   |   |   |                    |                      |  |                               |                            |
| 2 019,1  | 19 988,9  | 0,1   | -   | 521,5   | 584,3              | 607,0                | 82,7   | 21 784,5                      | Janvier                    |
| 2 019,2  | 20 046,1  | 0,1   | -   | 493,5   | 584,5              | 614,4                | 70,0   | 21 808,6                      | Février                    |
| 2 023,4  | 20 369,2  | -   | -   | 585,8   | 627,2              | 646,3                | 26,5   | 22 255,0                      | Mars                       |
| 2 028,4  | 20 343,2  | 0,1   | -   | 598,6   | 652,3              | 688,4                | 14,3   | 22 296,9                      | Avril                      |
| 2 028,4  | 20 477,7  | 0,1   | 5,7   | 632,7   | 652,6              | 692,6                | 9,0  | 22 470,4                      | Mai                        |
| <b>Total (72 banques)</b>  |   |   |   |   |                    |                      |  |                               |                            |
| 5 027,7  | 123 152,1   | 104,4   | -   | 3 697,8   | 3 035,8            | 3 843,2              | .  | 133 833,3                     | 1969                       |
| 5 258,7  | 143 437,9   | 92,2  | -   | 8 303,7   | 3 297,4            | 4 444,1              | .  | 159 575,3                     | 1970                       |
| 5 410,2  | 169 616,0   | 99,6  | -   | 8 244,5   | 3 724,7            | 5 219,8              | .  | 186 904,6                     | 1971                       |
| <b>1972</b>  |   |   |   |   |                    |                      |  |                               |                            |
| 5 414,6  | 175 915,4   | 77,9  | -   | 7 159,7   | 3 831,8            | 5 259,4              | .  | 192 244,2                     | Avril                      |
| 5 414,7  | 177 695,6   | 85,3  | 0,4   | 6 847,7   | 3 881,9            | 5 311,1              | .  | 193 822,0                     | Mai                        |
| 5 440,2  | 179 021,3   | 95,4  | 0,4   | 8 176,3   | 4 024,1            | 5 395,4              | .  | 196 712,9                     | Juin                       |
| 5 440,2  | 174 801,7   | 84,7  | 0,4   | 7 693,8   | 4 024,2            | 5 396,7              | .  | 192 001,5                     | Juillet                    |
| 5 467,9  | 177 045,7   | 66,9  | 0,0   | 7 946,8   | 4 024,3            | 5 398,7              | .  | 194 482,4                     | Août                       |
| 5 566,1  | 180 658,2   | 59,0  | -   | 8 412,1   | 4 089,5            | 5 447,0              | .  | 198 665,8                     | Septembre                  |
| 5 566,1  | 178 906,0   | 55,8  | -   | 8 248,2   | 4 112,6            | 5 459,9              | .  | 196 782,5                     | Octobre                    |
| 5 593,0  | 180 367,0   | 66,0  | -   | 8 481,6   | 4 116,4            | 5 465,7              | .  | 198 496,7                     | Novembre                   |
| 5 711,1  | 182 539,8   | 55,6  | 0,1   | 8 325,0   | 4 180,8            | 5 633,2              | 369,7  | 201 104,2                     | Décembre <sup>2)</sup>     |
| <b>1973</b>  |   |   |   |   |                    |                      |  |                               |                            |
| 5 713,6  | 180 973,4   | 58,0  | 0,1   | 6 876,6   | 4 195,3            | 5 641,2              | 358,9  | 198 103,5                     | Janvier                    |
| 5 713,7  | 178 325,7   | 52,3  | 0,1   | 6 700,0   | 4 195,5            | 5 668,8              | 307,7  | 195 250,1                     | Février                    |
| 5 713,9  | 179 427,2   | 55,3  | 0,1   | 7 255,1   | 4 373,2            | 5 949,8              | 71,4   | 197 132,1                     | Mars                       |
| 5 718,8  | 178 202,8   | 50,7  | 0,1   | 7 090,9   | 4 398,3            | 5 992,1              | 59,2   | 195 794,1                     | Avril                      |
| 5 746,8  | 179 934,0   | 47,4  | 5,8   | 6 995,7   | 4 398,6            | 6 005,8              | 53,9   | 197 441,2                     | Mai                        |

Bilans établis d'après l'annexe II de l'ordonnance d'exécution de la loi sur les banques et les caisses d'épargne (du 17 mai 1972).

<sup>1)</sup> Dès la fin de 1970 y compris les comptes fiduciaires comptabilisés séparément.

<sup>2)</sup> Chiffres provisoires.

# Inländische Kreditfähigkeit der Banken

In Millionen Franken

41a

| Jahresende<br>Monatsende   | Kredite an im Inland domizillierte Schuldner <sup>1)</sup> – Crédits à des personnes domiciliées |                                       |  |  |                                       |   |   |   |
|--|--|---------------------------------------|--|--|---------------------------------------|---|---|---|
|  | Bankengruppen – Catégories de banques  |                                       |  |  |                                       | Art der Kredite – Genre de              |   |   |
|  | Kantonal-<br>banken<br>Banques<br>cantonales   | Groß-<br>banken<br>Grandes<br>banques | Lokal-<br>banken<br>Banques<br>locales | Spar-<br>kassen<br>Cassés<br>d'épargne | Andere<br>Banken<br>Autres<br>banques | Debitoren<br>Débiteurs<br><sup>2)</sup> | Konto-<br>korrent-<br>Kredite<br>u. Darlehen<br>an öffentl.-<br>rechtl. Kör-<br>perschaften<br>Crédits en<br>comptes<br>courants et<br>prêts à des<br>collectivités<br>de<br>droit public | Wechsel<br>und Geld-<br>markt-<br>papiere<br>Effets<br>de change<br>et papiers<br>monétaires<br><sup>4)</sup> |
| 72 Banken mit Bilanzsumme über 100 Millionen Franken <sup>5)</sup>   |  |                                       |  |  |                                       |   |   |   |
| 1970   | 38 978   | 27 502                                | 10 611                                 | 3 580                                  | .                                     | 36 316                                  | 4 847   | 1 998   |
| 1971   | 41 793   | 29 536                                | 11 370                                 | 3 804                                  | .                                     | 38 509                                  | 5 614   | 1 879   |
| 1972   |  |                                       |  |  |                                       |   |   |   |
| April .....  | 42 151   | 29 755                                | 11 671                                 | 3 878                                  | .                                     | 38 922                                  | 5 303   | 1 537   |
| Mai .....  | 42 455   | 30 099                                | 11 709                                 | 3 907                                  | .                                     | 39 201                                  | 5 398   | 1 539   |
| Juni .....   | 43 046   | 31 102                                | 11 801                                 | 3 950                                  | .                                     | 40 345                                  | 5 534   | 1 561   |
| Juli .....   | 43 248   | 31 007                                | 11 773                                 | 3 964                                  | .                                     | 40 082                                  | 5 590   | 1 529   |
| August .....   | 43 634   | 31 236                                | 11 919                                 | 3 987                                  | .                                     | 40 397                                  | 5 711   | 1 483   |
| September ..   | 44 157   | 31 838                                | 12 070                                 | 4 028                                  | .                                     | 41 327                                  | 5 680   | 1 470   |
| Oktober .....  | 44 572   | 32 034                                | 12 177                                 | 4 062                                  | .                                     | 41 336                                  | 6 011   | 1 457   |
| November ...   | 45 206   | 32 651                                | 12 323                                 | 4 083                                  | .                                     | 41 988                                  | 6 259   | 1 491   |
| Dezember ...   | 46 214   | 33 386                                | 12 395                                 | 4 097                                  | .                                     | 42 738                                  | 6 422   | 1 855   |
| 1973   |  |                                       |  |  |                                       |   |   |   |
| Januar .....   | 45 984   | 32 610                                | 12 406                                 | 4 089                                  | .                                     | 41 768                                  | 6 101   | 1 817   |
| Februar .....  | 46 059   | 32 679                                | 12 454                                 | 4 092                                  | .                                     | 41 810                                  | 6 065   | 1 716   |
| März .....   | 46 376   | 32 798                                | 12 532                                 | 4 117                                  | .                                     | 41 971                                  | 6 183   | 1 656   |
| April .....  | 46 386   | 32 415                                | 12 495                                 | 4 150                                  | .                                     | 41 516                                  | 6 100   | 1 572   |
| Mai .....  | 46 680   | 32 499                                | 12 738                                 | 4 175                                  | .                                     | 41 771                                  | 6 233   | 1 545   |
| 178 Banken mit Bilanzsumme über 50 Millionen Franken <sup>6)</sup>   |  |                                       |  |  |                                       |   |   |   |
| 1970   | 38 978   | 27 502                                | 13 995                                 | 4 818                                  | 2 466                                 | 39 904                                  | 5 088   | 2 111   |
| 1971   |  |                                       |  |  |                                       |   |   |   |
| September ..   | 40 612   | 28 308                                | 14 699                                 | 5 016                                  | 2 436                                 | 40 299                                  | 5 413   | 1 785   |
| Dezember ...   | 41 793   | 29 536                                | 15 051                                 | 5 125                                  | 2 462                                 | 41 485                                  | 5 903   | 2 007   |
| 1972   |  |                                       |  |  |                                       |   |   |   |
| März .....   | 41 909   | 29 800                                | 15 369                                 | 5 197                                  | 2 567                                 | 42 717                                  | 5 607   | 1 689   |
| Juni .....   | 43 046   | 31 102                                | 15 647                                 | 5 324                                  | 2 751                                 | 43 554                                  | 5 852   | 1 749   |
| September ..   | 44 157   | 31 838                                | 16 037                                 | 5 440                                  | 2 846                                 | 44 704                                  | 6 028   | 1 616   |
| Dezember ...   | 46 214   | 33 386                                | 16 529                                 | 5 557                                  | 2 768                                 | 46 082                                  | 6 794   | 2 011   |
| 1973   |  |                                       |  |  |                                       |   |   |   |
| März .....   | 46 376   | 32 798                                | 16 695                                 | 5 589                                  | 2 750                                 | 45 315                                  | 6 542   | 1 775   |
| <p>Meldungen gemäß Vereinbarung zwischen der Schweizerischen Nationalbank und den Banken über den Ausbau der Statistik vom 8. Februar 1967.</p> <p><sup>1)</sup> Von im Inland domizillierten Schuldnern beanspruchte Kredite, auch wenn diese im Ausland Verwendung finden (Domizilprinzip).</p> <p><sup>2)</sup> Ohne Kredite, die auf einen inländischen Schuldner lauten, jedoch im Ausland Verwendung finden; einschließlich Kredite, die an im Ausland domizillierte Schuldner gewährt, jedoch im Inland verwendet wurden (Verwendungsprinzip).</p> <p><sup>3)</sup> Kontokorrent-Debitoren, Feste Vorschüsse und Darlehen.</p> <p><sup>4)</sup> Ohne Reskriptionen des Bundes, kurzfristige Obligationen, Pflichtlagerwechsel und Solawechsel der BIZ.</p> <p><sup>5)</sup> 28 Kantonalbanken, 5 Großbanken, 24 Lokalbanken, 15 Sparkassen.</p> <p><sup>6)</sup> 28 Kantonalbanken, 5 Großbanken, 61 Lokalbanken, 29 Sparkassen, 55 Andere Banken. Ab März 1970 174 Banken.</p> |  |                                       |  |  |                                       |   |   |   |

# Crédits bancaires en Suisse

En millions de francs

41a

| en Suisse <sup>1)</sup> |                       | Im Inland verwendete Kredite <sup>2)</sup> - Crédits utilisés en Suisse <sup>2)</sup> |                                       |  |   |                                       |                       | Fin d'année<br>Fin de mois |
|-------------------------|-----------------------|---|---------------------------------------|--|---|---------------------------------------|-----------------------|----------------------------|
| crédit                  | Zusammen<br><br>Total | Bankengruppen - Catégories de banques   |                                       |  |   |                                       |                       |                            |
|                         |                       | Kantonal-<br>banken<br>Banques<br>cantonales  | Groß-<br>banken<br>Grandes<br>banques | Lokal-<br>banken<br>Banques<br>locales | Spar-<br>kassen<br>Caisses<br>d'épargne | Andere<br>Banken<br>Autres<br>banques | Zusammen<br><br>Total |                            |

72 banques dont le bilan dépasse 100 millions de francs<sup>5)</sup>

|        |        |        |        |        |       |   |        |           |
|--------|--------|--------|--------|--------|-------|---|--------|-----------|
| 37 510 | 80 671 | 38 891 | 24 945 | 10 530 | 3 580 | . | 77 946 | 1970      |
| 40 501 | 86 503 | 41 718 | 27 074 | 11 295 | 3 804 | . | 83 891 | 1971      |
|        |        |        |        |        |       |   |        | 1972      |
| 41 693 | 87 455 | 42 027 | 27 576 | 11 606 | 3 878 | . | 85 087 | Avril     |
| 42 032 | 88 170 | 42 316 | 28 002 | 11 644 | 3 907 | . | 85 869 | Mai       |
| 42 459 | 89 899 | 42 874 | 28 766 | 11 746 | 3 950 | . | 87 336 | Juin      |
| 42 791 | 89 992 | 43 100 | 28 689 | 11 717 | 3 964 | . | 87 470 | Juillet   |
| 43 185 | 90 776 | 43 442 | 28 992 | 11 864 | 3 987 | . | 88 285 | Août      |
| 43 616 | 92 093 | 43 998 | 29 511 | 12 027 | 4 028 | . | 89 564 | Septembre |
| 44 041 | 92 845 | 44 416 | 29 712 | 12 142 | 4 062 | . | 90 332 | Octobre   |
| 44 525 | 94 263 | 45 038 | 30 418 | 12 268 | 4 083 | . | 91 807 | Novembre  |
| 45 077 | 96 092 | .      | .      | .      | .     | . | .      | Décembre  |
|        |        |        |        |        |       |   |        | 1973      |
| 45 403 | 95 089 | .      | .      | .      | .     | . | .      | Janvier   |
| 45 693 | 95 284 | .      | .      | .      | .     | . | .      | Février   |
| 46 013 | 95 823 | .      | .      | .      | .     | . | .      | Mars      |
| 46 258 | 95 446 | .      | .      | .      | .     | . | .      | Avril     |
| 46 543 | 96 092 | .      | .      | .      | .     | . | .      | Mai       |

178 banques dont le bilan dépasse 50 millions de francs<sup>6)</sup>

|        |         |        |        |        |       |       |        |           |
|--------|---------|--------|--------|--------|-------|-------|--------|-----------|
| 40 656 | 87 759  | 38 891 | 24 945 | 13 912 | 4 820 | 1 774 | 84 342 | 1970      |
|        |         |        |        |        |       |       |        | 1971      |
| 43 574 | 91 071  | 40 526 | 26 121 | 14 632 | 5 017 | 1 868 | 88 164 | Septembre |
| 44 572 | 93 967  | 41 718 | 27 074 | 14 969 | 5 126 | 1 856 | 90 743 | Décembre  |
|        |         |        |        |        |       |       |        | 1972      |
| 44 829 | 94 842  | 41 795 | 27 370 | 15 286 | 5 198 | 1 873 | 91 522 | Mars      |
| 46 715 | 97 870  | 42 874 | 28 766 | 15 577 | 5 326 | 1 953 | 94 496 | Juin      |
| 47 970 | 100 318 | 43 998 | 29 511 | 15 971 | 5 441 | 2 115 | 97 036 | Septembre |
| 49 567 | 104 454 | .      | .      | .      | .     | .     | .      | Décembre  |
|        |         |        |        |        |       |       |        | 1973      |
| 50 576 | 104 208 | .      | .      | .      | .     | .     | .      | Mars      |

Données résultant de la Convention sur l'extension des statistiques conclue le 8 février 1967 par la Banque nationale suisse et les Banques.

<sup>1)</sup> Crédits obtenus par des débiteurs domiciliés en Suisse, qu'ils soient ou non utilisés dans le pays (principe du domicile).

<sup>2)</sup> Sans les crédits accordés à des débiteurs en Suisse, mais utilisés à l'étranger; y compris les crédits accordés à des débiteurs à l'étranger, mais utilisés en Suisse (principe de l'emploi).

<sup>3)</sup> Comptes courants débiteurs, Avances et prêts à terme fixe.

<sup>4)</sup> Sans les réscriptions de la Confédération, les obligations à brève échéance, les effets de stocks obligatoires ni les billets à ordre de la BRI.

<sup>5)</sup> 28 banques cantonales, 5 grandes banques, 24 banques locales, 15 caisses d'épargne.

<sup>6)</sup> 28 banques cantonales, 5 grandes banques, 61 banques locales, 29 caisses d'épargne, 55 autres banques. Depuis mars 1970, 174 banques.

## Quartalsbilanzen der Großbanken

In Millionen Franken

42

| Bilanzpositionen   | Bank<br>Leu AG<br><br>Banque<br>Leu S.A. |                | Schweizerische<br>Bankgesellschaft<br><br>Union de Banques<br>Suisse |                       | Schweizerischer<br>Bankverein<br><br>Société de Banque<br>Suisse |                 |
|--|--|----------------|--|-----------------------|--|-----------------|
|  | Dezember<br>1972                         | März<br>1973   | Dezember<br>1972   | März<br>1973          | Dezember<br>1972   | März<br>1973    |
|  | 1  | 2              | 3  | 4                     | 5  | 6               |
| <b>Aktiven</b>   |  |                |  |                       |  |                 |
| Kassa, Giro- und Postcheckguthaben .....   | 118,8                                    | 127,7          | 2 497,9  | 2 555,3               | 2 448,8  | 2 479,0         |
| Bankendebitoren auf Sicht .....  | 115,3                                    | 98,8           | 2 872,5  | 2 588,1               | 9 383,5  | 7 786,3         |
| Bankendebitoren auf Zeit .....   | 192,6                                    | 204,5          | 14 968,7   | 12 575,6              | 10 093,4   | 8 633,9         |
| Wechsel und Geldmarktpapiere .....   | 41,6                                     | 49,5           | 1 328,0  | 1 408,5               | 1 340,4  | 1 475,9         |
| Kontokorrent-Debitoren ohne Deckung ....   | 94,4                                     | 100,8          | 1 693,5  | 1 638,2               | 2 049,5  | 1 937,5         |
| Kontokorrent-Debitoren mit Deckung .....   | 180,5                                    | 172,1          | 4 487,5  | 4 525,1               | 2 973,0  | 2 887,6         |
| <i>davon mit hypothekarischer Deckung .....</i>                                      | <i>109,6</i>                             | <i>110,2</i>   | <i>2 266,8</i>   | <i>2 321,8</i>        | <i>1 157,4</i>   | <i>1 160,0</i>  |
| Feste Vorschüsse u. Darlehen ohne Deckung  | 80,8                                     | 75,0           | 1 297,1  | 1 482,2               | 3 340,8  | 3 214,5         |
| Feste Vorschüsse u. Darlehen mit Deckung ..  | 115,8                                    | 128,0          | 2 679,5  | 2 412,8               | 2 729,8  | 2 840,5         |
| <i>davon mit hypothekarischer Deckung .....</i>                                      | <i>92,6</i>                              | <i>93,1</i>    | <i>690,4</i>   | <i>726,6</i>          | <i>1 591,6</i>   | <i>1 693,2</i>  |
| Kontokorrent-Kredite und Darlehen an öffent-<br>lich-rechtliche Körperschaften ..... | 34,2                                     | 39,4           | 308,2  | 297,0                 | 395,1  | 607,1           |
| Hypothekaranlagen .....  | 459,1                                    | 459,1          | 3 790,9  | 3 992,1               | 564,7  | 620,9           |
| Wertschriften .....  | 275,0                                    | 287,0          | 1 575,1  | 1 586,3               | 1 711,0  | 1 671,8         |
| Dauernde Beteiligungen .....   | 13,7                                     | 48,1           | 390,4  | 422,1                 | 481,9  | 482,6           |
| Bankgebäude .....  | 11,8                                     | 12,1           | 194,0  | 194,0                 | 253,7  | 259,6           |
| Andere Liegenschaften .....  | 6,4                                      | 6,4            | 80,0   | 80,0                  | 271,3  | 277,0           |
| Sonstige Aktiven .....   | 48,2                                     | 50,7           | 2 532,0 <sup>3)</sup>  | 2 313,4 <sup>3)</sup> | 527,8  | 464,9           |
| Nicht einbezahltes Kapital .....   | -  | -              | -  | -                     | -  | -               |
| Saldo der Gewinn- und Verlustrechnung ....   | -  | -              | -  | -                     | -  | -               |
| <b>Bilanzsumme .....</b>   | <b>1 788,2</b>                           | <b>1 859,2</b> | <b>40 695,3</b>  | <b>38 070,7</b>       | <b>38 564,7</b>  | <b>35 639,1</b> |
| <i>davon Debitoren<sup>1)</sup> .....</i>  | <i>471,5</i>                             | <i>475,9</i>   | <i>10 157,6</i>  | <i>10 058,3</i>       | <i>11 093,1</i>  | <i>10 880,1</i> |
| <b>Passiven</b>  |  |                |  |                       |  |                 |
| Bankenkreditoren auf Sicht .....   | 97,0                                     | 90,2           | 3 551,7  | 2 519,8               | 7 137,9  | 6 663,4         |
| Bankenkreditoren auf Zeit .....  | 28,0                                     | 21,7           | 10 605,5   | 9 516,2               | 8 069,4  | 6 063,3         |
| Kreditoren auf Sicht .....   | 271,4                                    | 267,6          | 7 398,8  | 7 156,5               | 8 929,4  | 8 644,4         |
| Kreditoren auf Zeit .....  | 310,4                                    | 336,6          | 4 731,1  | 4 593,8               | 4 494,4  | 4 417,5         |
| Spareinlagen .....   | 363,0                                    | 376,5          | 3 843,8  | 3 960,4               | 2 224,0  | 2 346,2         |
| Depositen- und Einlagehefte .....  | 274,9                                    | 286,1          | 1 772,5  | 1 735,6               | 1 933,3  | 1 931,7         |
| Kassenobligationen und Kassenscheine ...   | 183,0                                    | 171,2          | 3 438,6  | 3 394,8               | 2 504,8  | 2 468,0         |
| Obligationen-Anleihen .....  | 20,0                                     | 20,0           | 370,8  | 345,0                 | 340,0  | 340,0           |
| Pfandbriefdarlehen .....   | 59,0                                     | 59,0           | 54,5   | 54,5                  | -  | -               |
| Akzente und Eigenwechsel .....   | -  | -              | 5,5  | 7,6                   | 39,4   | 37,6            |
| Hypotheken auf eigenen Liegenschaften ...  | -  | -              | -  | -                     | -  | -               |
| Sonstige Passiven .....  | 76,0                                     | 77,8           | 2 817,0 <sup>3)</sup>  | 2 653,7 <sup>3)</sup> | 1 124,7  | 959,7           |
| Kapital .....  | 35,0                                     | 50,0           | 500,0  | 550,0                 | 550,0  | 550,0           |
| Reserven .....   | 67,0                                     | 99,0           | 1 425,8  | 1 576,2               | 1 206,9  | 1 206,8         |
| Saldo der Gewinn- und Verlustrechnung ...  | 3,5                                      | 3,5            | 179,7  | 6,6                   | 10,5   | 10,5            |
| <b>Bilanzsumme .....</b>   | <b>1 788,2</b>                           | <b>1 859,2</b> | <b>40 695,3</b>  | <b>38 070,7</b>       | <b>38 564,7</b>  | <b>35 639,1</b> |
| <i>davon Fremde Gelder<sup>2)</sup> .....</i>  | <i>1 606,7</i>                           | <i>1 628,9</i> | <i>35 767,3</i>  | <i>33 276,6</i>       | <i>35 633,2</i>  | <i>32 874,5</i> |

Bilanzierung gemäß Anhang II der Verordnung zum Bundesgesetz über die Banken und Sparkassen (vom 17. Mai 1972).

<sup>1)</sup> Kontokorrent-Debitoren, Feste Vorschüsse und Darlehen.

<sup>2)</sup> Bankenkreditoren, Kreditoren auf Sicht, Kreditoren auf Zeit, Spareinlagen, Depositen- und Einlagehefte, Kassenobligationen und Kassenscheine, Obligationen-Anleihen, Pfandbriefdarlehen.

<sup>3)</sup> Einschließlich separat ausgewiesene Treuhandkonten.



## Bilans trimestriels des grandes banques

En millions de francs

42

| Schweizerische<br>Kreditanstalt<br>Crédit Suisse |              | Schweizerische<br>Volksbank<br>Banque populaire<br>suisse |              | Total            |              | Positions du bilan  |
|--|--------------|---|--------------|------------------|--------------|---|
| Décembre<br>1972                                 | Mars<br>1973 | Décembre<br>1972  | Mars<br>1973 | Décembre<br>1972 | Mars<br>1973 |   |
| 7  | 8            | 9   | 10           | 11               | 12           |   |
| 2 379,4  | 2 209,1      | 633,3   | 404,3        | 8 078,2          | 7 775,4      | <b>Actif</b>  |
| 2 628,7  | 2 485,8      | 347,7   | 279,5        | 15 347,7         | 13 238,5     | Caisse, comptes de virement et comptes<br>de chèques postaux                |
| 10 824,7   | 11 679,3     | 721,4   | 972,4        | 36 800,8         | 34 055,7     | Avoirs en banque à vue  |
| 1 519,8  | 1 615,4      | 265,1   | 281,4        | 4 494,9          | 4 830,7      | Avoirs en banque à terme  |
| 1 601,8  | 1 578,3      | 1 003,0   | 925,3        | 6 442,2          | 6 180,1      | Effets de change et papiers monétaires                                      |
| 4 900,6  | 4 466,0      | 2 029,9   | 1 962,4      | 14 571,5         | 14 013,2     | Comptes courants débiteurs en blanc   |
| 2 347,8  | 2 286,1      | 1 263,9   | 1 270,9      | 7 145,5          | 7 149,0      | Comptes courants débiteurs gagés<br><i>dont garantis par hypothèque</i>     |
| 572,7  | 617,0        | 212,3   | 210,0        | 5 503,7          | 5 598,7      | Avances et prêts à terme fixe en blanc                                      |
| 2 475,8  | 2 534,5      | 554,3   | 567,4        | 8 555,2          | 8 483,2      | Avances et prêts à terme fixe gagés<br><i>dont garantis par hypothèque</i>  |
| 1 681,5  | 1 752,3      | 360,9   | 372,5        | 4 417,0          | 4 637,7      | Crédits en comptes courants et prêts<br>à des collectivités de droit public |
| 358,2  | 331,4        | 154,3   | 156,4        | 1 250,0          | 1 431,3      | Placements hypothécaires  |
| 171,6  | 651,2        | 2 096,5   | 2 127,6      | 7 528,8          | 7 850,9      | Titres  |
| 1 450,4  | 1 366,0      | 255,6   | 285,9        | 5 267,1          | 5 197,0      | Participations permanentes  |
| 690,0  | 690,0        | 36,3  | 39,4         | 1 612,3          | 1 682,2      | Immeubles à l'usage de la banque  |
| 208,0  | 208,0        | 54,1  | 58,6         | 721,6            | 732,3        | Autres immeubles  |
| 72,0   | 72,0         | 104,3   | 106,3        | 534,0            | 541,7        | Autres actifs   |
| 1 350,5  | 1 386,2      | 89,9  | 56,7         | 4 548,4          | 4 271,9      | Capital non libéré  |
| -  | -            | -   | -            | -                | -            | Solde du compte de pertes et profits  |
| -  | -            | -   | -            | -                | -            |   |
| 31 650,2   | 31 890,2     | 8 558,0   | 8 433,6      | 121 256,4        | 115 892,8    | <b>Total du bilan</b>   |
| 9 550,9  | 9 195,8      | 3 799,5   | 3 665,1      | 35 072,6         | 34 275,2     | <i>dont débiteurs<sup>1)</sup></i>  |
| 4 072,6  | 3 543,6      | 277,7   | 228,0        | 15 136,9         | 13 045,0     | <b>Passif</b>   |
| 4 072,2  | 4 970,9      | 520,0   | 559,0        | 23 295,1         | 21 131,1     | Engagements en banque à vue   |
| 6 042,4  | 6 310,9      | 1 507,4   | 1 316,0      | 24 149,4         | 23 695,4     | Engagements en banque à terme   |
| 7 862,3  | 7 709,3      | 689,8   | 746,2        | 18 088,0         | 17 803,4     | Créanciers à vue  |
| 1 469,2  | 1 508,6      | 2 132,1   | 2 202,5      | 10 032,1         | 10 394,2     | Créanciers à terme  |
| 1 780,0  | 1 683,8      | 1 479,1   | 1 503,5      | 7 239,8          | 7 140,7      | Dépôts d'épargne  |
| 2 512,8  | 2 481,4      | 1 033,1   | 1 037,2      | 9 672,3          | 9 552,6      | Livrets et carnets de dépôts  |
| 525,1  | 577,9        | 126,0   | 126,0        | 1 381,9          | 1 408,9      | Obligations de caisse et bons de caisse                                     |
| -  | -            | 47,3  | 47,3         | 160,8            | 160,8        | Emprunts obligataires   |
| 7,2  | 8,3          | -   | -            | 52,1             | 53,5         | Emprunts auprès des centrales d'émission<br>de lettres de gage              |
| -  | -            | -   | -            | -                | -            | Acceptations et billets à ordre   |
| 1 593,0  | 1 274,4      | 257,3   | 179,7        | 5 868,0          | 5 145,3      | Dettes hypothécaires sur immeubles<br>appartenant à la banque               |
| 510,0  | 550,0        | 200,0   | 200,0        | 1 795,0          | 1 900,0      | Autres passifs  |
| 1 191,5  | 1 259,2      | 281,7   | 281,7        | 4 172,9          | 4 422,9      | Capital   |
| 11,9   | 11,9         | 6,5   | 6,5          | 212,1            | 39,0         | Réserves  |
| 31 650,2   | 31 890,2     | 8 558,0   | 8 433,6      | 121 256,4        | 115 892,8    | <b>Total du bilan</b>   |
| 28 336,6   | 28 786,4     | 7 812,5   | 7 765,7      | 109 156,3        | 104 332,1    | <i>dont fonds de tiers<sup>2)</sup></i>                                     |

Bilans établis d'après l'annexe II de l'ordonnance d'exécution de la loi sur les banques et les caisses d'épargne (du 17 mai 1972).

<sup>1)</sup> Comptes courants débiteurs, Avances et prêts à terme fixe.

<sup>2)</sup> Engagements en banque, Créanciers à vue, Créanciers à terme, Dépôts d'épargne, Livrets et carnets de dépôts, Obligations de caisse et bons de caisse, Emprunts obligataires, Emprunts auprès des centrales d'émission de lettres de gage.

<sup>3)</sup> Y compris les comptes fiduciaires comptabilisés séparément.

| Jahresende<br>Quartalsende | Schweizerische Fonds mit Anlagen – Fonds suisses avec placements<br>1)  |                                |   |            |  |                                 |  |            |
|----------------------------|---|--------------------------------|---|------------|--|---------------------------------|--|------------|
|                            | In Wertschriften<br>en titres   |                                |   |            | In Immobilienwerten<br>en valeurs Immobilières |                                 |  |            |
|                            | schweizerische<br>suisses<br>1  | ausländische<br>étrangers<br>2 | schweiz.<br>und aus-<br>ländische<br>suisses et<br>étrangers<br>3 | Total<br>4 | schweizerische<br>suisses<br>5                 | ausländische<br>étrangères<br>6 | schweiz.<br>und aus-<br>ländische<br>suisses et<br>étrangères<br>7 | Total<br>8 |
|                            | Zahl der Anlagefonds  |                                |   |            |  |                                 |  |            |
| 1971                       | 5   | 15                             | 41  | 61         | 39   | 2                               | 3  | 44         |
| 1972 März                  | 5   | 15                             | 40  | 60         | 40   | 2                               | 3  | 45         |
| Juni                       | 5   | 15                             | 47  | 67         | 40   | 2                               | 3  | 45         |
| Sep.                       | 5   | 15                             | 48  | 68         | 38   | 1                               | 3  | 42         |
| Dez.                       | 5   | 15                             | 49  | 69         | 35   | 1                               | 3  | 39         |
| 1973 März                  | 5   | 15                             | 53  | 73         | 35   | 1                               | 3  | 39         |
|                            | Zahl der umlaufenden Anteilscheine (in 1000)                            |                                |   |            |  |                                 |  |            |
| 1971                       | 6 092   | 16 304                         | 47 913  | 70 309     | 9 436  | 75                              | 852  | 10 363     |
| 1972 März                  | 6 459   | 16 799                         | 59 996  | 83 254     | 9 687  | 75                              | 910  | 10 672     |
| Juni                       | 6 650   | 16 658                         | 69 215  | 92 523     | 9 706  | 75                              | 1 032  | 10 813     |
| Sep.                       | 6 823   | 16 957                         | 81 409  | 105 189    | 9 711  | 52                              | 1 183  | 10 946     |
| Dez.                       | 6 929   | 17 029                         | 89 571  | 113 529    | 10 308   | 52                              | 1 270  | 11 630     |
| 1973 März                  | 6 986   | 17 526                         | 97 777  | 122 289    | 10 548   | 52                              | 1 444  | 12 044     |
|                            | Fondsvermögen (in Millionen Franken)                                    |                                |   |            |  |                                 |  |            |
| 1971                       | 807,5   | 1 570,2                        | 4 369,5   | 6 747,2    | 3 276,9  | 73,9                            | 143,3  | 3 494,1    |
| 1972 März                  | 947,2   | 1 768,8                        | 5 856,3   | 8 572,3    | 3 441,0  | 74,1                            | 152,4  | 3 667,5    |
| Juni                       | 961,4   | 1 806,9                        | 6 939,5   | 9 707,8    | 3 481,6  | 75,5                            | 168,5  | 3 725,6    |
| Sep.                       | 1 039,4   | 1 893,9                        | 8 626,9   | 11 560,2   | 3 535,0  | 50,4                            | 193,9  | 3 779,3    |
| Dez.                       | 1 029,6   | 1 958,4                        | 9 526,0   | 12 514,0   | 3 663,5  | 48,9                            | 198,4  | 3 910,8    |
| 1973 März                  | 1 018,4   | 1 769,5                        | 9 302,3   | 12 090,2   | 3 812,5  | 49,5                            | 212,9  | 4 074,9    |
| Jahr<br>Quartal            | Den Anlagefonds zugeflossener Betrag (in Millionen Franken)             |                                |   |            |  |                                 |  |            |
| 1971                       | 140,2   | 114,4                          | 1 772,9   | 2 027,5    | 206,8  | 0,3                             | 64,2   | 271,3      |
| 1972                       | 98,4  | 195,7                          | 5 011,7   | 5 305,8    | 255,7  | -                               | 58,1   | 313,8      |
| 1972<br>I                  | 40,2  | 94,3                           | 1 350,4   | 1 484,9    | 60,9   | -                               | 7,7  | 68,6       |
| II                         | 23,1  | 32,3                           | 1 199,9   | 1 255,3    | 33,3   | -                               | 15,6   | 48,9       |
| III                        | 21,8  | 48,1                           | 1 454,5   | 1 524,4    | 20,4   | -                               | 21,9   | 42,3       |
| IV                         | 13,3  | 21,0                           | 1 006,9   | 1 041,2    | 141,1  | -                               | 12,9   | 154,0      |
| 1973<br>I                  | 6,8   | 42,1                           | 896,2   | 945,1      | 46,0   | -                               | 22,2   | 68,2       |
|                            | Zu Lasten der Anlagefonds zurückbezahlter Betrag (in Millionen Franken) |                                |   |            |  |                                 |  |            |
| 1971                       | 3,6   | 29,3                           | 116,1   | 149,0      | 30,5   | 0,1                             | 0,6  | 31,2       |
| 1972                       | 7,4   | 65,6                           | 209,1   | 282,1      | 2,8  | -                               | -  | 2,8        |
| 1972<br>I                  | 0,9   | 11,2                           | 32,1  | 44,2       | 0,3  | -                               | -  | 0,3        |
| II                         | 1,3   | 33,7                           | 75,7  | 110,7      | 1,6  | -                               | -  | 1,6        |
| III                        | 2,2   | 5,7                            | 48,8  | 56,7       | 0,8  | -                               | -  | 0,8        |
| IV                         | 3,0   | 15,0                           | 52,5  | 70,5       | 0,1  | -                               | -  | 0,1        |
| 1973<br>I                  | 1,2   | 6,1                            | 42,9  | 50,2       | 0,1  | -                               | -  | 0,1        |

Die Tabelle gibt Aufschluß über die Entwicklung der dem Bundesgesetz über die Anlagefonds vom 1. Juli 1966 unterstellten Anlagefonds und anlagefondsähnlichen Sondervermögen. Das Gesetz und die Vollziehungsverordnung traten am 1. Februar 1967 in Kraft.

1) Ohne Berücksichtigung der Fonds, die sich in Liquidation befinden.

2) Art. 5 der Vollziehungsverordnung zum Bundesgesetz über die Anlagefonds.

## Fonds de placements

| Schweizerische Fonds mit Anlagen – Fonds suisses avec placements <sup>1)</sup> |  |  |   |                               | Anlagefonds-<br>ähnliche<br>Sonder-<br>vermögen | Von Vertretern<br>ausländischer<br>Anlagefonds in<br>der Schweiz<br>plazierte<br>Anteilscheine | Fin d'année<br><br>Fin de<br>trimestre |
|--|--|--|---|-------------------------------|---|--|--|
| In Wertschriften<br>u. Immobilien-<br>werten<br>en titres et en<br>val. immob. | Total  |  |   | Gesamttotal<br>(Kol. 10-12)   |   |  |  |
| schweizerische<br>u. ausländische<br>suisses et<br>étrangers <sup>9</sup>      | in der<br>Schweiz<br>(Kol. 1 u. 5)<br>en Suisse<br>(Col. 1 et 5) | im<br>Ausland<br>(Kol. 2 und 6)<br>à l'étranger<br>(Col. 2 et 6) | in der Schweiz<br>u. im Ausland<br>(Kol. 3, 7 u. 9)<br>en Suisse et à<br>l'étranger<br>(Col. 3, 7 et 9) | Total général<br>(Col. 10-12) | Fonds<br>analogues <sup>2)</sup>                | Parts émises<br>en Suisse par<br>des représen-<br>tants de<br>fonds étrangers                  |  |
|  | 10   | 11   | 12  | 13                            | 14  | 15   |  |
| <b>Nombre de fonds de placement</b>  |  |  |   |                               |   |  |  |
| 5  | 44   | 17   | 49  | 110                           | 1   | 67   | 1971                                   |
| 5  | 45   | 17   | 48  | 110                           | 1   | 67   | Mars 1972                              |
| 5  | 45   | 17   | 55  | 117                           | 1   | 69   | Juin                                   |
| 5  | 43   | 16   | 56  | 115                           | 1   | 67   | Sep.                                   |
| 5  | 40   | 16   | 57  | 113                           | 1   | 67   | Déc.                                   |
| 6  | 40   | 16   | 62  | 118                           | 1   | 71   | Mars 1973                              |
| <b>Nombre de parts en circulation (en 1000)</b>                                |  |  |   |                               |   |  |  |
| 2 046  | 15 528   | 16 379   | 50 811  | 82 718                        | 4   | –  | 1971                                   |
| 2 051  | 16 146   | 16 874   | 62 957  | 95 977                        | 4   | –  | Mars 1972                              |
| 2 086  | 16 356   | 16 733   | 72 333  | 105 422                       | 4   | –  | Juin                                   |
| 2 097  | 16 534   | 17 009   | 84 689  | 118 232                       | 4   | –  | Sep.                                   |
| 2 118  | 17 237   | 17 081   | 92 959  | 127 277                       | 4   | –  | Déc.                                   |
| 2 140  | 17 534   | 17 578   | 101 361   | 136 473                       | 4   | –  | Mars 1973                              |
| <b>Fortune des fonds (en millions de francs)</b>                               |  |  |   |                               |   |  |  |
| 220,2  | 4 084,4  | 1 644,1  | 4 733,0   | 10 461,5                      | 5,7   | –  | 1971                                   |
| 223,4  | 4 388,2  | 1 842,9  | 6 232,1   | 12 463,2                      | 7,2   | –  | Mars 1972                              |
| 224,1  | 4 443,0  | 1 882,4  | 7 332,1   | 13 657,5                      | 7,3   | –  | Juin                                   |
| 247,7  | 4 574,4  | 1 944,3  | 9 068,5   | 15 587,2                      | 7,4   | –  | Sep.                                   |
| 248,0  | 4 693,1  | 2 007,3  | 9 972,4   | 16 672,8                      | 8,8   | –  | Déc.                                   |
| 245,7  | 4 830,9  | 1 819,0  | 9 760,9   | 16 410,8                      | 8,2   | –  | Mars 1973                              |
| <b>Montant revenant aux fonds de placement (en millions de francs)</b>         |  |  |   |                               |   |  |  |
| 0,0  | 347,0  | 114,7  | 1 837,1   | 2 298,8                       | –   | 473,7  | 1971                                   |
| 8,3  | 354,1  | 195,7  | 5 078,1   | 5 627,9                       | –   | 411,6  | 1972                                   |
|  |  |  |   |                               |   |  | 1972                                   |
| 0,5  | 101,1  | 94,3   | 1 358,6   | 1 554,0                       | –   | 159,0  | I                                      |
| 3,7  | 56,4   | 32,3   | 1 219,2   | 1 307,9                       | –   | 91,6   | II                                     |
| 1,2  | 42,2   | 48,1   | 1 477,6   | 1 567,9                       | –   | 73,8   | III                                    |
| 2,9  | 154,4  | 21,0   | 1 022,7   | 1 198,1                       | –   | 87,2   | IV                                     |
|  |  |  |   |                               |   |  | 1973                                   |
| 2,4  | 52,8   | 42,1   | 920,8   | 1 015,7                       | –   | 54,7   | I                                      |
| <b>Montant remboursé par les fonds de placement (en millions de francs)</b>    |  |  |   |                               |   |  |  |
| 7,5  | 34,1   | 29,4   | 124,2   | 187,7                         | –   | 486,9  | 1971                                   |
| 0,3  | 10,2   | 65,6   | 209,4   | 285,2                         | –   | 404,6  | 1972                                   |
|  |  |  |   |                               |   |  | 1972                                   |
| –  | 1,2  | 11,2   | 32,1  | 44,5                          | –   | 129,9  | I                                      |
| –  | 2,9  | 33,7   | 75,7  | 112,3                         | –   | 123,7  | II                                     |
| –  | 3,0  | 5,7  | 48,8  | 57,5                          | –   | 61,0   | III                                    |
| 0,3  | 3,1  | 15,0   | 52,8  | 70,9                          | –   | 90,0   | IV                                     |
|  |  |  |   |                               |   |  | 1973                                   |
| –  | 1,3  | 6,1  | 42,9  | 50,3                          | –   | 67,5   | I                                      |

Le tableau renseigne sur l'évolution des fonds de placement et autres fonds de nature analogue soumis à la loi fédérale sur les fonds de placement du 1er juillet 1966. La loi et l'ordonnance d'exécution y afférente sont entrées en vigueur le 1er février 1967.

<sup>1)</sup> Compte non tenu des fonds en liquidation.

<sup>2)</sup> Art. 5 de l'ordonnance d'exécution de la loi fédérale sur les fonds de placement.

## BÖRSE - BOURSE

### Wertpapierumsätze - Mouvements de titres Zürcher Börse - Bourse de Zurich

44

| Monat<br>Mois | Bezahlte Kurse - Cours cotés |         |         |         |         | Umsatz in Millionen Franken<br>Mouvement en millions de francs<br>1) |          |          |          |          |
|---------------|------------------------------|---------|---------|---------|---------|--|----------|----------|----------|----------|
|               | 1969                         | 1970    | 1971    | 1972    | 1973    | 1969   | 1970     | 1971     | 1972     | 1973     |
| Jan. - Jan.   | 17 649                       | 14 239  | 16 395  | 20 443  | 19 155  | 4 186,0  | 3 211,7  | 3 915,0  | 6 128,5  | 6 274,7  |
| Feb. - Fév.   | 15 203                       | 13 654  | 16 349  | 20 752  | 17 752  | 3 789,6  | 2 822,7  | 4 380,9  | 6 247,2  | 5 347,9  |
| März - Mars   | 14 639                       | 12 830  | 19 111  | 22 499  | 18 149  | 3 762,3  | 2 901,4  | 5 363,7  | 6 977,3  | 5 072,9  |
| Apr. - Avr.   | 15 438                       | 14 266  | 17 468  | 17 676  | 14 931  | 3 706,8  | 4 018,5  | 5 368,6  | 5 662,8  | 4 881,2  |
| Mai - Mai     | 16 259                       | 13 973  | 16 894  | 20 047  | 18 521  | 3 877,5  | 2 641,5  | 4 186,7  | 7 960,5  | 5 913,9  |
| Juni - Juin   | 17 173                       | 14 933  | 16 694  | 20 477  | 16 402  | 3 594,0  | 2 579,2  | 4 051,9  | 7 208,1  | 5 871,2  |
| Juli - Juil.  | 16 201                       | 14 799  | 15 237  | 15 718  |         | 3 347,4  | 2 418,9  | 4 129,9  | 5 114,9  |          |
| Aug. - Août   | 13 334                       | 13 426  | 15 376  | 17 914  |         | 2 532,2  | 2 435,2  | 3 875,2  | 6 816,1  |          |
| Sep. - Sep.   | 13 841                       | 13 552  | 15 843  | 15 498  |         | 2 738,1  | 2 596,5  | 3 941,6  | 4 504,6  |          |
| Okt. - Oct.   | 16 992                       | 14 841  | 15 411  | 18 480  |         | 3 859,8  | 3 254,1  | 4 317,8  | 5 457,6  |          |
| Nov. - Nov.   | 15 690                       | 13 374  | 17 598  | 20 837  |         | 3 514,4  | 3 135,0  | 5 216,1  | 6 631,0  |          |
| Dez. - Déc.   | 13 245                       | 14 150  | 19 220  | 17 984  |         | 3 332,1  | 3 687,9  | 5 769,1  | 5 294,8  |          |
| Total         | 185 664                      | 168 037 | 201 596 | 228 325 |         | 42 242,2   | 35 702,6 | 54 516,5 | 74 003,4 |          |
| Jan. bis Juni | 96 361                       | 83 895  | 102 911 | 121 894 | 104 910 | 22 918,2   | 18 175,0 | 27 266,8 | 40 184,4 | 33 361,8 |
| Jan. à Juin   |                              |         |         |         |         |  |          |          |          |          |

1) Mit Einschluß der außerbörslichen Abschlüsse. - Transactions hors bourses comprises.

### Basler Börse - Bourse de Bâle

45

| Monat<br>Mois | Bezahlte Kurse - Cours cotés |        |        |        |        | Umsatz in Millionen Franken<br>Mouvement en millions de francs<br>1) |         |          |          |         |
|---------------|------------------------------|--------|--------|--------|--------|--|---------|----------|----------|---------|
|               | 1969                         | 1970   | 1971   | 1972   | 1973   | 1969   | 1970    | 1971     | 1972     | 1973    |
| Jan. - Jan.   | 5 954                        | 4 436  | 4 899  | 6 704  | 7 552  | 994,4  | 836,3   | 778,3    | 1 093,8  | 1 222,9 |
| Feb. - Fév.   | 4 810                        | 3 954  | 5 314  | 6 403  | 6 706  | 832,9  | 653,9   | 1 022,9  | 1 130,3  | 1 229,3 |
| März - Mars   | 4 931                        | 4 027  | 5 635  | 6 883  | 6 106  | 909,8  | 598,5   | 1 216,9  | 1 317,3  | 1 047,8 |
| Apr. - Avr.   | 5 743                        | 4 366  | 5 591  | 5 951  | 5 071  | 929,8  | 861,6   | 1 083,7  | 1 083,4  | 864,4   |
| Mai - Mai     | 5 650                        | 4 236  | 4 566  | 6 605  | 6 519  | 881,4  | 686,0   | 1 123,5  | 1 645,8  | 899,9   |
| Juni - Juin   | 5 048                        | 4 233  | 4 773  | 6 761  | 5 714  | 876,4  | 597,4   | 1 017,8  | 1 099,4  | 1 426,4 |
| Juli - Juil.  | 4 651                        | 4 395  | 4 504  | 4 910  |        | 638,0  | 622,2   | 845,8    | 1 214,0  |         |
| Aug. - Août   | 3 867                        | 4 248  | 4 786  | 6 279  |        | 574,6  | 579,7   | 931,9    | 1 275,2  |         |
| Sep. - Sep.   | 4 499                        | 4 600  | 4 597  | 5 559  |        | 780,0  | 642,2   | 970,3    | 816,1    |         |
| Okt. - Oct.   | 5 080                        | 4 617  | 4 407  | 6 234  |        | 1 107,0  | 780,8   | 876,7    | 946,8    |         |
| Nov. - Nov.   | 4 706                        | 4 065  | 5 354  | 7 857  |        | 1 061,9  | 810,7   | 1 291,6  | 1 310,8  |         |
| Dez. - Déc.   | 4 142                        | 4 349  | 6 149  | 6 527  |        | 783,1  | 1 061,0 | 1 259,1  | 1 122,6  |         |
| Total         | 59 081                       | 51 526 | 60 575 | 76 673 |        | 10 369,3   | 8 730,3 | 12 418,5 | 14 055,5 |         |
| Jan. bis Juni | 32 136                       | 25 252 | 30 778 | 39 307 | 37 668 | 5 424,7  | 4 233,7 | 6 243,1  | 7 370,0  | 6 690,7 |
| Jan. à Juin   |                              |        |        |        |        |  |         |          |          |         |

1) Mit Einschluß der außerbörslichen Abschlüsse. - Transactions hors bourses comprises.

### Genfer Börse - Bourse de Genève

46

| Monat<br>Mois | Bezahlte Kurse - Cours cotés |        |        |        |        |
|---------------|------------------------------|--------|--------|--------|--------|
|               | 1969                         | 1970   | 1971   | 1972   | 1973   |
| Jan. - Jan.   | 5 094                        | 4 110  | 4 339  | 5 080  | 5 993  |
| Feb. - Fév.   | 4 675                        | 3 883  | 4 685  | 5 557  | 5 484  |
| März - Mars   | 4 385                        | 3 611  | 5 433  | 5 820  | 5 669  |
| Apr. - Avr.   | 4 570                        | 4 389  | 4 792  | 5 103  | 4 943  |
| Mai - Mai     | 4 804                        | 3 901  | 4 419  | 5 465  | 6 858  |
| Juni - Juin   | 4 271                        | 3 592  | 4 354  | 5 630  | 5 235  |
| Juli - Juil.  | 4 277                        | 3 667  | 4 635  | 4 351  |        |
| Aug. - Août   | 3 577                        | 3 601  | 4 233  | 5 088  |        |
| Sep. - Sep.   | 3 592                        | 3 454  | 4 678  | 3 998  |        |
| Okt. - Oct.   | 5 012                        | 4 134  | 4 948  | 5 214  |        |
| Nov. - Nov.   | 4 426                        | 4 252  | 5 151  | 6 115  |        |
| Dez. - Déc.   | 4 175                        | 4 188  | 5 656  | 5 197  |        |
| Total         | 52 858                       | 46 782 | 57 323 | 62 618 |        |
| Jan. bis Juni | 27 799                       | 23 486 | 28 022 | 32 655 | 34 182 |
| Jan. à Juin   |                              |        |        |        |        |

## Zahlungsverkehr - Trafic des paiements

### Entwicklung der Geldmenge - Évolution de la masse monétaire

In Millionen Franken - En millions de francs

| Jahresende<br>Quartalsende<br>Fin d'année<br>Fin de trimestre | Münzen<br>Monnaies<br>1) | Monetäre<br>Basis<br>Base<br>monétaire | Bargeld-<br>umlauf<br>Numéraire<br>en circulation | Inländische<br>Sichteinlagen<br>Dépôts à vue | Geldmenge<br>Masse<br>monétaire<br>M <sub>1</sub> | Quasi-Geld<br>Quasi-<br>monnaie | Geldmenge<br>Masse<br>monétaire<br>M <sub>2</sub> |
|---|--------------------------|--|---|--|---|---------------------------------|---|
|   |                          |  |   |  |   |                                 |   |
| 1969  | 1 309                    | 18 709                                 | 11 901  | 19 217                                       | 31 118  | 25 659                          | 56 777  |
| 1970  | 1 438                    | 20 763                                 | 12 586  | 20 799                                       | 33 385  | 28 440                          | 61 825  |
| 1971  |                          |  |   |  |   |                                 |   |
| Juni - Juin   | 1 438                    | 19 982                                 | 12 530  | 22 962                                       | 35 492  | 27 431                          | 62 923  |
| Sep. - Sep.   | 1 438                    | 23 489                                 | 12 640  | 30 928                                       | 43 568  | 33 240                          | 76 808  |
| Dez. - Déc.   | 1 292                    | 24 933                                 | 13 502  | 33 078                                       | 46 580  | 31 684                          | 78 264  |
| 1972 <sup>2)</sup>  |                          |  |   |  |   |                                 |   |
| März - Mars   | 1 292                    | 24 177                                 | 13 324  | 33 072                                       | 46 396  | 28 449                          | 74 845  |
| Juni - Juin   | 1 292                    | 23 501                                 | 13 538  | 32 756                                       | 46 294  | 29 489                          | 75 783  |
| Sep. - Sep.   | 1 292                    | 23 622                                 | 13 928  | 31 928                                       | 45 856  | 30 270                          | 76 126  |
| Dez. - Déc.   | 1 184                    | 25 837                                 | 15 144  | 32 855                                       | 47 999  | 30 816                          | 78 815  |
| 1973 <sup>3)</sup>  |                          |  |   |  |   |                                 |   |
| März - Mars   | 1 184                    | 24 009                                 | 14 641  | 31 446                                       | 46 087  | 31 676                          | 77 763  |
| Juni - Juin   | 1 184                    | 24 072                                 | .   | .  | .   | .                               | .   |

M<sub>1</sub> = Bargeldumlauf + Inländ. Sichteinlagen; M<sub>2</sub> = Geldmenge M<sub>1</sub> + Quasi-Geld; vgl. Beilage z. Monatsbericht April 1973.  
M<sub>1</sub> = Numéraire en circulation + Dépôts à vue; M<sub>2</sub> = Masse monétaire M<sub>1</sub> + Quasi-monnaie; voir annexe au Bulletin mensuel d'avril 1973.  
1) Ohne Goldmünzen. - Non compris les monnaies d'or.  
2) Provisorische Angaben, ausgenommen monetäre Basis. - Chiffres provisoires, à l'exception de ceux de la base monétaire.

47

### Giroverkehr der Schweizerischen Nationalbank - Virements de la Banque nationale suisse

In Millionen Franken - En millions de francs

| Monat<br>Mois                | Gesamtumsatz - Mouvement total<br>(Banken, Handel, Industrie - Banques, commerce, Industrie) |           |           |           |                    | Umsatz unter Vermeidung von Barzahlungen<br>Virements sans mouvements d'espèces |           |           |           |         |
|------------------------------|--|-----------|-----------|-----------|--------------------|---|-----------|-----------|-----------|---------|
|                              | 1969   | 1970      | 1971      | 1972      | 1973 <sup>1)</sup> | 1969  | 1970      | 1971      | 1972      | 1973    |
|                              | Jan. - Jan.  | 206 005   | 308 483   | 348 303   | 363 599            | 822 925   | 204 633   | 307 125   | 346 717   | 361 751 |
| Feb. - Fév.                  | 202 297  | 277 792   | 299 658   | 432 890   | 537 227            | 200 786   | 276 164   | 297 810   | 430 811   | .       |
| März - Mars                  | 198 994  | 301 103   | 383 812   | 535 947   | 635 564            | 197 250   | 299 150   | 381 585   | 533 418   | .       |
| Apr. - Avr.                  | 220 176  | 325 011   | 357 980   | 448 035   | 582 014            | 218 574   | 323 155   | 355 901   | 445 789   | .       |
| Mai - Mai                    | 179 666  | 273 141   | 326 121   | 451 292   | 652 420            | 177 971   | 271 334   | 324 094   | 448 898   | .       |
| Juni - Juin                  | 235 044  | 351 923   | 426 036   | 643 154   | 647 943            | 233 155   | 349 755   | 423 632   | 640 388   | .       |
| Juli - Juil.                 | 259 588  | 337 413   | 443 438   | 434 441   |                    | 257 715   | 335 341   | 441 245   | 431 867   | .       |
| Aug. - Août                  | 194 529  | 263 318   | 398 768   | 474 815   |                    | 193 068   | 261 650   | 396 898   | 472 602   | .       |
| Sep. - Sep.                  | 200 499  | 296 867   | 289 403   | 535 484   |                    | 198 749   | 295 036   | 287 273   | 533 153   | .       |
| Okt. - Oct.                  | 276 359  | 364 999   | 292 815   | 714 554   |                    | 274 563   | 363 087   | 290 796   | 712 175   | .       |
| Nov. - Nov.                  | 284 894  | 388 013   | 342 453   | 554 924   |                    | 282 999   | 385 864   | 340 022   | 552 122   | .       |
| Dez. - Déc.                  | 304 757  | 370 456   | 325 504   | 591 455   |                    | 302 019   | 367 457   | 322 196   | 587 443   | .       |
| Total                        | 2 762 808  | 3 858 519 | 4 234 291 | 6 180 590 |                    | 2 741 482   | 3 835 118 | 4 208 169 | 6 150 417 |         |
| Jan. bis Juni<br>Jan. à Juin | 1 242 182  | 1 837 453 | 2 141 910 | 2 874 917 | 3 878 093          | 1 232 369   | 1 826 683 | 2 129 739 | 2 861 055 | .       |

<sup>1)</sup> Einschließlich transitorische Buchungen. - Y compris les écritures transitoires.

48

### Wertschriften-Clearing für Kassageschäfte - Clearing des titres pour opérations au comptant

In 1000 Franken - En 1000 francs

| Monat<br>Mois                | Basel  |           |                                     |         | Zürich   |           |                                     |           |
|------------------------------|--|-----------|-------------------------------------|---------|--|-----------|-------------------------------------|-----------|
|                              | Betrag der Einreichungen<br>Montant des titres présentés |           | davon kompensiert<br>dont compensés |         | Betrag der Einreichungen<br>Montant des titres présentés |           | davon kompensiert<br>dont compensés |           |
|                              | 1972   | 1973      | 1972                                | 1973    | 1972   | 1973      | 1972                                | 1973      |
| Jan. - Jan.                  | 151 992  | 199 653   | 98 077                              | 139 262 | 680 154  | 778 315   | 516 304                             | 612 402   |
| Feb. - Fév.                  | 172 772  | 154 940   | 110 698                             | 105 251 | 759 671  | 681 213   | 589 902                             | 535 699   |
| März - Mars                  | 178 194  | 150 059   | 120 581                             | 96 647  | 936 233  | 683 192   | 729 492                             | 539 439   |
| Apr. - Avr.                  | 178 331  | 156 046   | 118 955                             | 106 012 | 818 838  | 555 439   | 623 264                             | 436 866   |
| Mai - Mai                    | 204 000  | 188 696   | 131 370                             | 128 222 | 938 485  | 645 525   | 708 496                             | 516 141   |
| Juni - Juin                  | 202 244  | 202 077   | 139 382                             | 124 608 | 1 032 191  | 674 665   | 768 167                             | 471 194   |
| Juli - Juil.                 | 178 311  |           | 116 714                             |         | 836 813  |           | 637 641                             |           |
| Aug. - Août                  | 182 787  |           | 122 419                             |         | 817 352  |           | 648 018                             |           |
| Sep. - Sep.                  | 150 097  |           | 98 462                              |         | 585 808  |           | 453 568                             |           |
| Okt. - Oct.                  | 154 574  |           | 98 432                              |         | 689 364  |           | 542 991                             |           |
| Nov. - Nov.                  | 211 934  |           | 144 481                             |         | 851 570  |           | 686 132                             |           |
| Dez. - Déc.                  | 175 472  |           | 122 135                             |         | 691 340  |           | 560 042                             |           |
| Total                        | 2 140 708  |           | 1 421 706                           |         | 9 637 819  |           | 7 464 017                           |           |
| Jan. bis Juni<br>Jan. à Juin | 1 087 533  | 1 051 471 | 719 063                             | 700 002 | 5 165 572  | 4 018 349 | 3 935 625                           | 3 111 741 |

49

**Postcheck- und Giroverkehr - Trafic des comptes de chèques et virements postaux**

50

| Monat<br>Mois                | Rechnungsinhaber<br>Titulaires de comptes |   | Umsatz in Millionen Franken - Mouvement en millions de francs |        |                           |        |                          |         |   |        |             |         |
|------------------------------|---|---|---|--------|---------------------------|--------|--------------------------|---------|---|--------|-------------|---------|
|                              | Anzahl<br>Nombre                          | Guthaben in<br>Millionen<br>Franken<br>Avoirs en<br>millions<br>de francs | Bargeldverkehr<br>Mouvement de fonds                          |        |                           |        | Giroverkehr<br>Virements |         | Giroausgleich mit<br>d. Schweizerischen<br>Nationalbank<br>Compensation avec<br>la Banque nationale<br>suisse |        | Total<br>1) |         |
|                              |   |   | Einzahlungen<br>Versements                                    |        | Auszahlungen<br>Palements |        |                          |         |   |        |             |         |
|                              |   |   | 1973  |        | 1972                      | 1973   | 1972                     | 1973    | 1972  | 1973   | 1972        | 1973    |
| Jan. - Jan.                  | 489 431                                   | 6 887   | 4 889   | 5 771  | 2 212                     | 2 611  | 47 087                   | 57 591  | 3 277   | 4 292  | 57 550      | 70 505  |
| Feb. - Fév.                  | 492 464                                   | 6 203   | 4 252   | 4 640  | 2 104                     | 2 370  | 38 823                   | 44 110  | 2 337   | 2 927  | 47 536      | 54 367  |
| März - Mars                  | 495 142                                   | 6 368   | 4 901   | 5 200  | 2 296                     | 2 538  | 41 286                   | 46 688  | 2 684   | 2 898  | 51 292      | 57 774  |
| Apr. - Avr.                  | 497 618                                   | 6 474   | 4 475   | 5 021  | 2 129                     | 2 444  | 39 615                   | 43 077  | 2 597   | 2 712  | 48 916      | 53 464  |
| Mai - Mai                    | 500 615                                   | 6 439   | 5 118   | 5 393  | 2 246                     | 2 589  | 41 046                   | 46 301  | 2 683   | 2 799  | 51 093      | 57 182  |
| Juni - Juin                  | 502 612                                   | 6 938   | 5 208   | 5 856  | 2 363                     | 2 654  | 44 763                   | 48 581  | 2 962   | 2 813  | 55 496      | 60 254  |
| Juli - Juil.                 |   |   | 5 261   |        | 2 291                     |        | 45 690                   |         | 3 019   |        | 56 261      |         |
| Aug. - Août                  |   |   | 4 743   |        | 2 160                     |        | 42 706                   |         | 2 615   |        | 52 403      |         |
| Sep. - Sep.                  |   |   | 4 641   |        | 2 511                     |        | 39 553                   |         | 2 548   |        | 49 483      |         |
| Okt. - Oct.                  |   |   | 5 185   |        | 2 354                     |        | 45 675                   |         | 3 256   |        | 57 070      |         |
| Nov. - Nov.                  |   |   | 5 173   |        | 2 506                     |        | 44 264                   |         | 2 676   |        | 54 659      |         |
| Dez. - Déc.                  |   |   | 6 579   |        | 3 113                     |        | 48 660                   |         | 2 660   |        | 61 772      |         |
| <b>Total</b>                 |   |   | 60 425  |        | 28 285                    |        | 519 168                  |         | 33 314  |        | 643 531     |         |
| Jan. bis Juni<br>Jan. à Juin |   |   | 28 843  | 31 881 | 13 350                    | 15 206 | 252 620                  | 286 348 | 16 540  | 18 441 | 311 883     | 353 546 |

1) Einschließlich übriger Giroausgleich. - Y compris autres compensations.

**Abrechnungsverkehr - Trafic des chambres de compensation**

51

| Monat<br>Mois                | Stück - Nombre |           |           |           |         | Umsatz in Millionen Franken<br>Mouvement en millions de francs |          |          |          |         |
|------------------------------|----------------|-----------|-----------|-----------|---------|--|----------|----------|----------|---------|
|                              | 1969           | 1970      | 1971      | 1972      | 1973    | 1969   | 1970     | 1971     | 1972     | 1973    |
|                              | Jan. - Jan.    | 94 424    | 96 376    | 99 616    | 114 111 | 112 397  | 1 770,0  | 1 666,2  | 1 469,1  | 1 364,8 |
| Feb. - Fév.                  | 82 932         | 88 190    | 97 922    | 114 271   | 92 864  | 1 658,2  | 1 470,8  | 1 458,5  | 1 208,4  | 968,0   |
| März - Mars                  | 95 161         | 98 945    | 121 319   | 130 583   | 105 786 | 1 860,0  | 1 777,0  | 1 476,1  | 1 284,9  | 1 027,6 |
| Apr. - Avr.                  | 98 172         | 111 932   | 115 186   | 117 262   | 102 960 | 1 977,4  | 1 721,9  | 1 180,2  | 1 263,2  | 1 001,1 |
| Mai - Mai                    | 95 762         | 97 318    | 109 435   | 135 164   | 113 566 | 1 567,0  | 1 859,7  | 1 103,7  | 1 352,9  | 1 168,8 |
| Juni - Juin                  | 101 463        | 111 038   | 129 915   | 130 025   | 104 896 | 1 829,2  | 1 748,8  | 1 176,6  | 1 422,3  | 1 126,3 |
| Juli - Juil.                 | 114 247        | 113 539   | 125 156   | 124 257   |         | 1 874,7  | 1 918,6  | 1 201,7  | 1 339,6  |         |
| Aug. - Août                  | 100 456        | 99 483    | 112 871   | 127 605   |         | 1 371,7  | 1 226,5  | 1 143,5  | 1 046,3  |         |
| Sep. - Sep.                  | 105 764        | 106 686   | 129 654   | 111 879   |         | 1 964,2  | 1 458,7  | 1 354,4  | 957,8    |         |
| Okt. - Oct.                  | 113 542        | 111 872   | 126 695   | 121 086   |         | 2 102,7  | 1 586,8  | 1 182,1  | 1 125,2  |         |
| Nov. - Nov.                  | 99 887         | 106 684   | 126 943   | 118 818   |         | 1 721,8  | 1 388,7  | 1 273,7  | 1 172,2  |         |
| Dez. - Déc.                  | 119 720        | 128 473   | 141 990   | 120 143   |         | 1 980,1  | 1 798,9  | 1 545,6  | 1 179,8  |         |
| <b>Total</b>                 | 1 221 530      | 1 270 536 | 1 436 702 | 1 465 204 |         | 21 677,0   | 19 622,6 | 15 565,2 | 14 717,4 |         |
| Jan. bis Juni<br>Jan. à Juin | 567 914        | 603 799   | 673 393   | 741 416   | 632 569 | 10 661,8   | 10 244,4 | 7 864,2  | 7 896,5  | 6 520,8 |

**Abrechnungsstellen - Chambres de compensation**

52

| Abrechnungs-<br>stellen<br>Chambres de<br>compensation | Stück - Nombre               |             |           |             |                              | Umsatz in Millionen Franken<br>Mouvement en millions de francs |             |           |             |                              |
|--|------------------------------|-------------|-----------|-------------|------------------------------|--|-------------|-----------|-------------|------------------------------|
|  | 1972                         |             | 1973      |             |                              | 1972   |             | 1973      |             |                              |
|  | Jan. bis Juni<br>Jan. à Juin | Apr. - Avr. | Mai - Mai | Juni - Juin | Jan. bis Juni<br>Jan. à Juin | Jan. bis Juni<br>Jan. à Juin                                   | Apr. - Avr. | Mai - Mai | Juni - Juin | Jan. bis Juni<br>Jan. à Juin |
| Basel .....  | 50 574                       | 5 129       | 6 251     | 5 487       | 33 919                       | 1 832,7  | 138,5       | 208,2     | 166,5       | 992,8                        |
| Bern .....   | 57 017                       | 7 759       | 8 407     | 7 452       | 47 417                       | 357,5  | 50,0        | 55,1      | 46,8        | 322,7                        |
| La Chaux-de-<br>Fonds .....                            | 2 198                        | 328         | 392       | 335         | 2 015                        | 28,5   | 3,5         | 6,1       | 5,3         | 28,1                         |
| Genève .....   | 259 571                      | 41 586      | 46 065    | 44 924      | 255 862                      | 2 245,7  | 324,2       | 379,1     | 398,7       | 2 165,8                      |
| Lausanne .....   | 110 398                      | 15 375      | 16 913    | 15 439      | 94 616                       | 937,6  | 135,3       | 140,0     | 145,5       | 852,0                        |
| Neuchâtel .....  | 6 307                        | 920         | 951       | 887         | 5 403                        | 139,6  | 16,9        | 13,8      | 30,2        | 107,5                        |
| St. Gallen .....                                       | 12 827                       | 1 921       | 1 904     | 1 816       | 11 258                       | 104,7  | 14,7        | 17,0      | 16,9        | 92,3                         |
| Zürich .....   | 242 524                      | 29 942      | 32 773    | 28 556      | 182 079                      | 2 250,2  | 318,0       | 349,5     | 316,4       | 1 959,6                      |
| <b>Total .....</b>                                     | 741 416                      | 102 960     | 113 666   | 104 896     | 632 569                      | 7 896,5  | 1 001,1     | 1 168,8   | 1 126,3     | 6 520,8                      |

# ÖFFENTLICHE FINANZEN - FINANCES PUBLIQUES

## Fiskaleinnahmen des Bundes - Recettes fiscales de la Confédération

In 1000 Franken - En 1000 francs

53

| Einnahmen   | 1970             | 1971             | 1972             | 1972                |                  |                  | 1973             |                  | Recettes                                  |
|---|------------------|------------------|------------------|---------------------|------------------|------------------|------------------|------------------|---|
|   |                  |                  |                  | Quartal - Trimestre |                  |                  |                  |                  |   |
|   |                  |                  |                  | II                  | III              | IV               | I                | II               |   |
| <b>Roherträge - Rendements bruts</b>                          |                  |                  |                  |                     |                  |                  |                  |                  |   |
| <b>Steuern</b>  |                  |                  |                  |                     |                  |                  |                  |                  | <b>Impôts</b>                             |
| Wehrsteuer .....  | 1 175 063        | 1 086 903        | 1 525 814        | 777 458             | 484 510          | 203 602          | 180 040          | 901 644          | Impôt pour la défense nationale           |
| Verrechnungssteuer .....                                      | 740 184          | 873 827          | 913 439          | 249 926             | 34 917           | 258 451          | 581 520          | 88 830           | Impôt anticipé                            |
| Militärpflichtersatz ..                                       | 51 646           | 53 829           | 66 241           | -                   | -                | 66 241           | -                | -                | Taxe militaire                            |
| Stempelabgaben ...  | 308 018          | 402 246          | 443 377          | 125 061             | 108 893          | 114 135          | 103 144          | 134 509          | Droits de timbre                          |
| Warenumsatzsteuer .....                                       | 1 688 027        | 1 944 528        | 2 481 698        | 557 520             | 654 441          | 658 824          | 785 217          | 654 176          | Impôts sur le chiffre d'affaires          |
| Tabaksteuer .....   | 625 036          | 642 452          | 669 027          | 163 131             | 155 142          | 196 270          | 162 336          | 178 168          | Impôt sur le tabac                        |
| Biersteuer .....  | 29 191           | 32 000           | 34 184           | 7 585               | 9 657            | 9 821            | 7 473            | 7 248            | Impôt sur la bière                        |
| <b>Steuern zusammen .</b>                                     | <b>4 617 165</b> | <b>5 035 785</b> | <b>6 133 780</b> | <b>1 880 681</b>    | <b>1 447 560</b> | <b>1 507 344</b> | <b>1 819 730</b> | <b>1 964 575</b> | <b>Impôts en tout</b>                     |
| <b>Zölle .....</b>  |                  |                  |                  |                     |                  |                  |                  |                  | <b>Droits de douane</b>                   |
| Einfuhrzölle .....  | 1 116 667        | 1 168 975        | 1 311 917        | 333 484             | 302 109          | 348 558          | 343 013          | 327 310          | Droits d'entrée                           |
| Tabakzölle .....  | 23 431           | 3 649            | 4 057            | 1 107               | 933              | 877              | 1 035            | 1 067            | Droits sur le tabac                       |
| Treibstoffzölle .....   | 739 340          | 826 169          | 838 925          | 223 665             | 253 622          | 195 415          | 192 666          | 233 605          | Droits sur les carburants                 |
| Zollzuschlag auf Treibstoffen.....                            | 470 586          | 542 755          | 751 820          | 201 359             | 227 173          | 172 761          | 173 113          | 207 825          | Droits supplémentaires sur les carburants |
| Übrige Zollzuschläge ....                                     | 14 050           | 14 129           | 14 411           | 3 617               | 3 166            | 3 719            | 4 782            | 4 542            | Autres droits supplémentaires             |
| <b>Zölle zusammen....</b>                                     | <b>2 364 074</b> | <b>2 555 677</b> | <b>2 921 130</b> | <b>763 232</b>      | <b>787 003</b>   | <b>721 330</b>   | <b>714 609</b>   | <b>774 349</b>   | <b>Droits en tout</b>                     |
| <b>Übrige Abgaben<sup>1)</sup>.</b>                           | <b>260 106</b>   | <b>222 607</b>   | <b>228 366</b>   | <b>46 311</b>       | <b>46 239</b>    | <b>110 181</b>   | <b>28 669</b>    | <b>43 833</b>    | <b>Autres recettes<sup>1)</sup></b>       |
| <b>Total .....</b>  | <b>7 241 345</b> | <b>7 814 069</b> | <b>9 283 276</b> | <b>2 690 224</b>    | <b>2 280 802</b> | <b>2 338 855</b> | <b>2 563 008</b> | <b>2 782 757</b> | <b>Total</b>                              |
| <b>Kantonsantelle - Parts des cantons</b>                     |                  |                  |                  |                     |                  |                  |                  |                  |   |
| Wehrsteuer .....  | 352 519          | 326 071          | 457 744          | .                   | .                | .                | .                | .                | Impôt pour la défense nationale           |
| Verrechnungssteuer .....                                      | 44 089           | 52 085           | 108 831          | .                   | .                | .                | .                | .                | Impôt anticipé                            |
| Militärpflichtersatz ..                                       | 10 329           | 10 766           | 13 248           | .                   | .                | .                | .                | .                | Taxe militaire                            |
| Stempelabgaben ...  | 61 071           | 79 919           | 87 979           | .                   | .                | .                | .                | .                | Droits de timbre                          |
| <sup>1)</sup> Preiszuschläge usw. - Suppléments de prix, etc. |                  |                  |                  |                     |                  |                  |                  |                  |   |

**Fiskaleinnahmen des Bundes nach Hauptkategorien**  
**Recettes fiscales de la Confédération d'après le genre**

Roherträge in 1000 Franken - Rendements bruts en 1000 francs

54

| Art der Einnahmen                     | 1967             | 1968             | 1969             | 1970             | 1971             | 1972             | Genre des recettes                       |
|---------------------------------------|------------------|------------------|------------------|------------------|------------------|------------------|--|
| <b>Grundzahlen - Chiffres absolus</b> |                  |                  |                  |                  |                  |                  |  |
| Einkommens- und Vermögenssteuern      | 1 151 441        | 1 550 647        | 1 508 260        | 1 966 893        | 2 014 559        | 2 505 494        | Impôts sur le revenu et la fortune       |
| Vermögensverkehrssteuern .....        | 200 627          | 239 527          | 272 417          | 308 018          | 402 246          | 443 377          | Impôts sur les transferts de propriété   |
| Verbrauchs- und Aufwandsteuern        | 1 587 978        | 1 664 433        | 1 830 679        | 2 342 254        | 2 618 980        | 3 184 909        | Impôts sur la consommation et la dépense |
| Zölle .....                           | 2 066 924        | 2 231 170        | 2 436 421        | 2 364 074        | 2 555 677        | 2 921 130        | Droits de douane                         |
| Übrige Abgaben ...                    | 144 524          | 229 853          | 300 817          | 260 106          | 222 607          | 228 366          | Autres recettes                          |
| <b>Total .....</b>                    | <b>5 151 494</b> | <b>5 915 630</b> | <b>6 348 594</b> | <b>7 241 345</b> | <b>7 814 069</b> | <b>9 283 276</b> | <b>Total</b>                             |
| <b>Prozentzahlen - Pour-cent</b>      |                  |                  |                  |                  |                  |                  |  |
| Einkommens- und Vermögenssteuern      | 22,4             | 26,2             | 23,8             | 27,2             | 25,8             | 27,0             | Impôts sur le revenu et la fortune       |
| Vermögensverkehrssteuern .....        | 3,9              | 4,1              | 4,3              | 4,3              | 5,1              | 4,8              | Impôts sur les transferts de propriété   |
| Verbrauchs- und Aufwandsteuern        | 30,8             | 28,1             | 28,8             | 32,3             | 33,5             | 34,3             | Impôts sur la consommation et la dépense |
| Zölle .....                           | 40,1             | 37,7             | 38,4             | 32,6             | 32,7             | 31,5             | Droits de douane                         |
| Übrige Abgaben ...                    | 2,8              | 3,9              | 4,7              | 3,6              | 2,9              | 2,4              | Autres recettes                          |
| <b>Total .....</b>                    | <b>100</b>       | <b>100</b>       | <b>100</b>       | <b>100</b>       | <b>100</b>       | <b>100</b>       | <b>Total</b>                             |

**Eidgenössische Stempelabgaben - Droits de timbre fédéraux**

In 1000 Franken - En 1000 francs

54a

| Gegenstand der Abgabe     | 1972                |                |                |                | 1973           |                | Objet du droit        |
|---------------------------|---------------------|----------------|----------------|----------------|----------------|----------------|-----------------------|
|                           | Quartal - Trimestre |                |                |                |                |                |                       |
|                           | I                   | II             | III            | IV             | I              | II             |                       |
| Emission von Wertpapieren | 59 554              | 79 645         | 68 813         | 80 955         | 65 670         | 90 817         | Emission de titres    |
| Umsatz von Wertpapieren   | 15 740              | 18 449         | 17 312         | 15 535         | 16 523         | 16 151         | Négociation de titres |
| Wechsel .....             | 3 294               | 3 396          | 2 865          | 2 992          | 3 480          | 3 040          | Effets de change      |
| Prämienquittungen .       | 16 620              | 23 318         | 20 104         | 14 646         | 17 468         | 24 501         | Quittances de primes  |
| Coupons (Diverse) .       | - 22                | 127            | 24             | 4              | 0              | -              | Coupons (Divers)      |
| Bußen usw. ....           | 102                 | 126            | - 225          | 3              | 3              | -              | Amendes, etc.         |
| <b>Rohertrag .....</b>    | <b>95 288</b>       | <b>125 061</b> | <b>108 893</b> | <b>114 135</b> | <b>103 144</b> | <b>134 509</b> | <b>Rendement brut</b> |

**Erträge der Verrechnungssteuer - Rendements de l'impôt anticipé**

In 1000 Franken - En 1000 francs

54b

| Verrechnungssteuer                        | 1972                |                |               |                | 1973           |               | Impôt anticipé                            |
|---|---------------------|----------------|---------------|----------------|----------------|---------------|---|
|   | Quartal - Trimestre |                |               |                |                |               |   |
|   | I                   | II             | III           | IV             | I              | II            |   |
| Eingänge .....                            | 1 061 248           | 948 820        | 545 309       | 578 143        | 1 300 027      | 1 004 458     | Rentrées                                  |
| Rückerstattungen ..                       | 691 103             | 698 894        | 510 392       | 319 692        | 718 507        | 915 628       | Remboursements                            |
| <b>Verrechnungssteuer Rohertrag .....</b> | <b>370 145</b>      | <b>249 926</b> | <b>34 917</b> | <b>258 451</b> | <b>581 520</b> | <b>88 830</b> | <b>Rendement brut de l'impôt anticipé</b> |



## Ausgaben des Bundes – Dépenses de la Confédération

In Millionen Franken – En millions de francs

| Ausgaben   | 1970    | 1971    | 1972     | 1972                |         |         | 1973    |         | Dépenses   |
|--|---------|---------|----------|---------------------|---------|---------|---------|---------|--|
|  |         |         |          | Quartal – Trimestre |         |         |         |         |  |
|  |         |         |          | II                  | III     | IV      | I       | II      |  |
| Total .....  | 7 765,0 | 8 962,5 | 10 366,0 | 2 230,0             | 2 212,8 | 3 807,0 | 2 474,8 | 2 434,8 | Total  |
| davon:<br>Verwaltungs- und<br>Betriebsausgaben <sup>1)</sup> . | 779,5   | 871,2   | 956,8    | 202,8               | 210,3   | 371,4   | 195,8   | 236,6   | dont:<br>Dépenses d'admini-<br>stration et d'exploit-<br>ation <sup>1)</sup> |
| Subventionen .....   | 1 944,4 | 2 356,2 | 2 784,7  | 353,5               | 475,3   | 1 286,4 | 709,0   | 420,8   | Subventions  |
| Grundstücke und<br>Fahrnis <sup>2)</sup> .....                 | 1 341,5 | 1 432,4 | 1 516,4  | 381,9               | 335,6   | 533,2   | 272,7   | 293,6   | Immeubles et<br>mobilier <sup>2)</sup>                                       |

<sup>1)</sup> Ohne Personalbezüge. – Sans la rémunération du personnel.

<sup>2)</sup> Inklusive Kriegsmaterial. – Y compris le matériel de guerre.

## Rechnungsabschlüsse des Bundes – Clôture des comptes de la Confédération

In Millionen Franken – En millions de francs

| Jahr<br>Année      | Gesamtrechnung – Compte général    |                       |                       |  |                   |                       |                        |                     | Fehlbetrag<br>der Bilanz<br><br>Découvert<br>du bilan |
|--------------------|------------------------------------|-----------------------|-----------------------|--|-------------------|-----------------------|------------------------|---------------------|---|
|                    | Finanzrechnung<br>Compte financier |                       |                       | Vermögensveränderungen<br>Variations de la fortune |                   |                       | Abschluß<br>Clôture    |                     |   |
|                    | Ausgaben<br>Dépenses               | Einnahmen<br>Recettes | Überschuß<br>Excédent | Aufwand<br>Charges                                 | Ertrag<br>Revenus | Überschuß<br>Excédent | Reinaufwand<br>Déficit | Reinertrag<br>Bonif |   |
| 1939               | 964,0                              | 621,5                 | - 342,5               | 94,2   | 34,3              | - 59,9                | 402,4                  |                     | 1 931,4   |
| 1963               | 4 082,9                            | 4 209,3               | 126,4                 | 565,1  | 1 013,0           | 447,9                 |                        | 574,3               | 4 850,7   |
| 1964               | 4 856,6                            | 5 276,7               | 420,1                 | 769,7  | 936,7             | 167,0                 |                        | 587,1               | 4 263,6   |
| 1965               | 4 920,3                            | 4 951,7               | 31,4                  | 428,2  | 844,3             | 416,1                 |                        | 447,5               | 3 816,1   |
| 1966               | 5 682,9                            | 5 687,6               | 4,7                   | 496,5  | 778,6             | 282,1                 |                        | 286,8               | 3 529,3   |
| 1967               | 5 873,8                            | 5 717,8               | - 156,0               | 419,9  | 781,0             | 361,1                 |                        | 205,1               | 3 324,2   |
| 1968               | 6 446,7                            | 6 603,5               | 156,8                 | 578,4  | 979,2             | 400,8                 |                        | 557,6               | 2 766,6   |
| 1969               | 7 080,8                            | 7 108,4               | 27,6                  | 592,5  | 1 010,8           | 418,3                 |                        | 445,9               | 2 320,7   |
| 1970               | 7 765,0                            | 7 974,5               | 209,5                 | 757,3  | 845,7             | 88,4                  |                        | 297,9               | 2 022,8   |
| 1971               | 8 962,5                            | 8 668,9               | - 293,6               | 815,5  | 1 172,9           | 357,4                 |                        | 63,8                | 1 959,0   |
| 1972               | 10 366,0                           | 10 118,7              | - 247,3               | 697,5  | 1 100,7           | 403,2                 |                        | 155,9               | 1 803,1   |
| 1973 <sup>1)</sup> | 11 360,2                           | 11 161,2              | - 199,0               | 856,1  | 1 121,5           | 265,4                 |                        | 66,4                | 1 736,7   |

<sup>1)</sup> Voranschlag. – Budget.

## Öffentliche Schulden des Bundes – Dettes publiques de la Confédération

In Millionen Franken – En millions de francs

| Jahr<br>Année | Feste Schulden – Dettes consolidées |   |                                     |                               |         | Schwebende<br>Schulden<br>Dettes<br>flottantes | Total   |
|---------------|-------------------------------------|---|-------------------------------------|-------------------------------|---------|--|---------|
|               | Obligationen<br>Obligations         | Schuldbuch-<br>forderungen<br>Créances ins-<br>crites au livre<br>de la dette | Buchschulden<br>Dettes<br>en compte | Reskriptionen<br>Rescriptions | Total   |  |         |
| 1939          | 2 173,6                             | -   | -                                   | 339,0                         | 2 512,6 | 76,8   | 2 589,4 |
| 1963          | 2 749,6                             | 1 538,4   | 85,0                                | 934,1                         | 5 307,1 | 85,7   | 5 392,8 |
| 1964          | 2 718,5                             | 1 464,7   | -                                   | 834,4                         | 5 017,6 | 157,1  | 5 174,7 |
| 1965          | 2 726,2                             | 1 200,7   | -                                   | 819,4                         | 4 746,3 | 147,3  | 4 893,6 |
| 1966          | 2 907,2                             | 1 034,3   | -                                   | 811,7                         | 4 753,2 | 82,4   | 4 835,6 |
| 1967          | 3 026,3                             | 984,6   | -                                   | 811,7                         | 4 822,6 | 94,9   | 4 917,5 |
| 1968          | 3 182,9                             | 1 000,1   | -                                   | 811,8                         | 4 994,8 | 84,1   | 5 078,9 |
| 1969          | 3 431,6                             | 951,4   | 30,0                                | 810,7                         | 5 223,7 | 81,8   | 5 305,5 |
| 1970          | 3 511,2                             | 926,8   | 45,0                                | 783,4                         | 5 266,4 | 81,5   | 5 347,9 |
| 1971          | 4 106,9                             | 841,1   | 45,0                                | 782,4                         | 5 775,4 | 83,9   | 5 859,3 |
| 1972          | 4 504,0                             | 769,0   | 45,0                                | 782,4                         | 6 100,4 | 85,1   | 6 185,5 |

**Betriebsergebnisse der Schweizerischen Bundesbahnen**  
**Résultats d'exploitation des chemins de fer fédéraux suisses**  
 In Millionen Franken - En millions de francs

58

| Monat<br>Mois              | Verkehrsertrag<br>Produits de transport |                    | Betriebsertrag<br>Produits d'exploitation |                    | Betriebsaufwand<br>Charges d'exploitation |                    | Betriebsüberschuß<br>Excédent d'exploitation |                    |
|----------------------------|---|--------------------|---|--------------------|---|--------------------|--|--------------------|
|                            | 1972                                    | 1973 <sup>1)</sup> | 1972                                      | 1973 <sup>1)</sup> | 1972                                      | 1973 <sup>1)</sup> | 1972   | 1973 <sup>1)</sup> |
| Jan. - Jan.                | 133,9                                   | 462,3              | 160,7                                     | 544,5              | 145,3                                     | 483,8              | 15,4   | 60,7               |
| Feb. - Fév.                | 141,0                                   |                    | 167,8                                     |                    | 146,5                                     |                    | 21,3   |                    |
| März - Mars                | 156,4                                   |                    | 183,2                                     |                    | 148,6                                     |                    | 34,6   |                    |
| Apr. - Avr.                | 149,0                                   |                    | 175,8                                     |                    | 149,4                                     |                    | 26,4   |                    |
| Mai - Mai                  | 162,2                                   |                    | 189,0                                     |                    | 150,5                                     |                    | 38,5   |                    |
| Juni - Juin                | 161,6                                   |                    | 188,4                                     |                    | 151,2                                     |                    | 37,2   |                    |
| Juli - Juil.               | 170,2                                   |                    | 197,0                                     |                    | 151,8                                     |                    | 45,2   |                    |
| Aug. - Août                | 161,1                                   |                    | 187,9                                     |                    | 151,8                                     |                    | 36,1   |                    |
| Sep. - Sep.                | 165,0                                   |                    | 191,8                                     |                    | 153,1                                     |                    | 38,7   |                    |
| Okt. - Oct.                | 163,3                                   |                    | 190,1                                     |                    | 152,8                                     |                    | 37,3   |                    |
| Nov. - Nov.                | 153,5                                   |                    | 180,3                                     |                    | 152,9                                     |                    | 27,4   |                    |
| Dez. - Déc.                | 150,8                                   |                    | 177,6                                     |                    | 153,2                                     |                    | 24,4   |                    |
| <b>Total</b>               | <b>1 868,0</b>                          |                    | <b>2 189,6</b>                            |                    | <b>1 807,1</b>                            |                    | <b>382,5</b>                                 |                    |
| Jan. bis Mai<br>Jan. à Mai | 742,5                                   |                    | 876,5                                     |                    | 740,3                                     |                    | 136,2  |                    |

<sup>1)</sup> Approximative Zahlen. - Chiffres approximatifs.

**Betriebsergebnisse der PTT-Betriebe**  
**Résultats d'exploitation de l'entreprise des PTT**  
 In Millionen Franken - En millions de francs

59

| Monat<br>Mois              | Betriebsertrag<br>Produits d'exploitation<br><sup>1)</sup> |         | Betriebsaufwand<br>Charges d'exploitation<br><sup>2)</sup> |         | Betriebsergebnis<br>Résultat d'exploitation<br><sup>1)</sup> |        |
|----------------------------|--|---------|--|---------|--|--------|
|                            | 1972   | 1973    | 1972   | 1973    | 1972   | 1973   |
| Jan. - Jan.                | 220,1  | 250,9   | 279,4  | 327,9   | - 59,3   | - 77,0 |
| Feb. - Fév.                | 241,8  | 266,1   | 239,4  | 273,0   | 2,4  | - 6,9  |
| März - Mars                | 271,7  | 327,7   | 280,7  | 312,7   | - 9,0  | 15,0   |
| Apr. - Avr.                | 265,9  | 298,7   | 277,5  | 331,0   | - 11,6   | - 32,3 |
| Mai - Mai                  | 267,5  | 334,0   | 247,4  | 272,4   | 20,1   | 61,6   |
| Juni - Juin                | 261,5  |         | 254,9  |         | 6,6  |        |
| Juli - Juil.               | 280,6  |         | 289,5  |         | - 8,9  |        |
| Aug. - Août                | 242,0  |         | 251,2  |         | - 9,2  |        |
| Sep. - Sep.                | 281,3  |         | 251,6  |         | 29,7   |        |
| Okt. - Oct.                | 269,0  |         | 296,7  |         | - 27,7   |        |
| Nov. - Nov.                | 304,2  |         | 324,8  |         | - 20,6   |        |
| Dez. - Déc.                | 422,3  |         | 436,5  |         | - 14,2   |        |
| <b>Total</b>               | <b>3 327,9</b>   |         | <b>3 429,6</b>   |         | <b>- 101,7</b>   |        |
| Jan. bis Mai<br>Jan. à Mai | 1 267,0  | 1 477,4 | 1 324,4  | 1 517,0 | - 57,4   | - 39,6 |

<sup>1)</sup> In den Monaten Januar bis November fehlen jeweils die Erträge einiger Kreistelephondirektionen als Folge des zweimonatlichen Taxbezuges. Im Dezember wird der fehlende Betrag geschätzt und transitorisch verbucht. - En raison de la perception bimestrielle des taxes téléphoniques, les produits de quelques directions d'arrondissement manquent pour janvier à novembre. Pour décembre, ce montant est estimé et comptabilisé dans un compte transitoire.

<sup>2)</sup> Inklusiv Abschreibungen und Passivzinsen. - Y compris les amortissements et les intérêts passifs.

**Finanzen und Steuern der Kantone und der größern Städte**  
**Finances et Impôts des cantons et des plus grandes villes**

In 1000 Franken - En 1000 francs

60

| Kantone, Städte<br>Cantons, Villes | Rechnungsabschlüsse - Résultats des comptes  |                |                         |                | Steuererträge - Rendements des Impôts   |           |  |           |                                     |           |
|------------------------------------|--|----------------|-------------------------|----------------|---|-----------|--|-----------|-------------------------------------|-----------|
|                                    | Ordentliche Verwaltungsrechnung (Übersch.)<br>Compte d'administration ordinaire (Excéd.)<br>1) |                |                         |                | Gesamt-Rechnung<br>Compte général<br>2) |           | Einkommens- und<br>Vermögenssteuern<br>Impôts sur le revenu<br>et la fortune |           | Gesamte Steuern<br>Total des Impôts |           |
|                                    | Rechn. - Compte<br>1971  | Budget<br>1972 | Rechn. - Compte<br>1972 | Budget<br>1973 | 1971                                    | 1972      | 1971   | 1972      | 1971                                | 1972      |
| <b>Kantone - Cantons</b>           |  |                |                         |                |   |           |  |           |                                     |           |
| Zürich.....                        | - 113 917  | - 93 513       | - 36 769                | - 6 062        | - 275 808                               | - 158 443 | 881 264  | 1 054 952 | 981 267                             | 1 157 615 |
| Bern .....                         | - 57 268   | - 41 598       | - 22 553                | - 115 998      | - 24 884                                | .         | 692 839  | .         | 764 385                             | .         |
| Luzern .....                       | - 1 341  | - 13 461       | - 3 295                 | - 11 945       | - 52 307                                | - 63 214  | 133 562  | 151 825   | 151 449                             | 171 348   |
| Uri .....                          | - 3 050  | - 4 181        | - 1 242                 | - 395          | - 9 393                                 | .         | 13 272   | .         | 14 718                              | .         |
| Schwyz .....                       | - 51   | - 522          | - 51                    | - 466          | - 4 583                                 | - 5 012   | 30 745   | 40 419    | 35 834                              | 46 178    |
| Obwalden ...                       | - 14   | - 239          | - 9                     | - 1 277        | - 778                                   | .         | 6 213  | .         | 7 319                               | .         |
| Nidwalden ...                      | - 313  | - 694          | - 141                   | - 1 949        | - 8 142                                 | - 6 072   | 8 463  | 9 609     | 9 917                               | 11 270    |
| Glarus .....                       | - 104  | - 929          | - 46                    | - 1 127        | - 153                                   | - 340     | 34 862   | 38 571    | 36 818                              | 40 699    |
| Zug .....                          | - 144  | - 197          | - 5 975                 | - 3 508        | - 9 422                                 | - 22 169  | 35 409   | 45 866    | 40 180                              | 51 497    |
| Fribourg.....                      | - 7 233  | - 45 100       | - 49 761                | - 46 857       | - 62 121                                | .         | 81 689   | .         | 99 035                              | .         |
| Solothurn ...                      | - 4 746  | - 10 059       | - 5 391                 | - 194          | - 26 334                                | - 17 192  | 135 183  | 163 727   | 149 971                             | 179 818   |
| Basel-Stadt..                      | - 34 368   | - 53 057       | .                       | - 12 855       | - 118 124                               | .         | 536 292  | .         | 552 630                             | .         |
| Basel-Land ..                      | - 14 095   | - 35 650       | - 26 019                | - 22 016       | - 79 309                                | .         | 208 773  | .         | 223 467                             | .         |
| Schaffhausen                       | - 6 278  | - 8 900        | - 6 100                 | - 5 612        | - 16 782                                | - 26 618  | 54 206   | 60 682    | 58 562                              | 65 477    |
| Appenzell AR                       | - 154  | - 354          | - 351                   | - 1 453        | - 1 731                                 | - 3 283   | 15 523   | 19 970    | 18 288                              | 22 992    |
| Appenzell IR                       | - 7  | - 522          | - 176                   | - 2 56         | - 828                                   | - 661     | 4 737  | 4 863     | 5 356                               | 5 559     |
| St. Gallen....                     | - 57   | - 4 970        | - 599                   | - 5 210        | - 5 831                                 | - 3 601   | 174 740  | 212 200   | 199 621                             | 240 344   |
| Graubünden..                       | - 405  | - 5 990        | - 2 391                 | - 19 352       | - 9 669                                 | .         | 100 528  | .         | 114 189                             | .         |
| Aargau.....                        | - 22 843   | - 38 175       | - 24 748                | - 8 213        | - 44 746                                | - 80 165  | 257 689  | 299 718   | 291 071                             | 336 443   |
| Thurgau.....                       | - 3 175  | - 12 331       | - 5 744                 | - 3 815        | - 29 825                                | - 29 200  | 97 555   | 119 806   | 110 181                             | 133 459   |
| Ticino .....                       | - 37 434   | - 12 378       | - 14 744                | - 11 403       | - 29 010                                | .         | 223 328  | .         | 253 252                             | .         |
| Vaud.....                          | - 886  | - 34 958       | .                       | - 3 213        | - 10 378                                | .         | 467 252  | .         | 510 744                             | .         |
| Valais <sup>1)</sup> .....         | - 5 876  | - 36 615       | - 13 291                | - 34 307       | - 10 869                                | - 18 215  | 112 920  | 127 200   | 137 610                             | 157 705   |
| Neuchâtel ...                      | - 6 288  | - 3 873        | - 3 314                 | - 3 730        | - 24 004                                | - 16 271  | 134 927  | 159 617   | 145 049                             | 170 351   |
| Genève <sup>1)</sup> .....         | - 341  | - 40 591       | - 35 496                | - 46 545       | - 25 737                                | .         | 652 918  | .         | 686 862                             | .         |
| Total .....                        | - 242 130  | - 498 857      | .                       | - 359 740      | - 829 294                               | .         | 5 094 889  | .         | 5 597 775                           | .         |
| <b>25 Städte - 25 Villes</b>       |  |                |                         |                |   |           |  |           |                                     |           |
| Zürich.....                        | -  | 34             | .                       | 2 015          | - 100 498                               | .         | 591 006  | .         | 591 006                             | .         |
| Genève.....                        | - 2 967  | -              | .                       | 9 081          | - 13 810                                | .         | 134 991  | .         | 134 991                             | .         |
| Bern .....                         | - 18 351   | - 9 569        | .                       | - 3 797        | - 87 806                                | .         | 150 778  | .         | 153 810                             | .         |
| Lausanne ...                       | - 1 520  | - 6 362        | .                       | - 3 456        | - 22 538                                | .         | 123 057  | .         | 126 088                             | .         |
| Winterthur ..                      | - 41   | - 31           | .                       | 57             | - 76                                    | .         | 85 123   | .         | 85 123                              | .         |
| St. Gallen....                     | - 1 009  | - 2 960        | .                       | - 1 394        | - 8 797                                 | .         | 64 140   | .         | 64 748                              | .         |
| Luzern .....                       | - 3 215  | - 2 061        | .                       | - 2 836        | - 20 961                                | .         | 60 688   | .         | 61 352                              | .         |
| Biel .....                         | -  | - 84           | .                       | - 103          | - 3 946                                 | .         | 63 418   | .         | 64 098                              | .         |
| Chaux-de-Fds                       | - 1 830  | - 1 311        | .                       | - 1 442        | - 3 178                                 | .         | 32 756   | .         | 33 115                              | .         |
| Neuchâtel ...                      | - 3 562  | - 1 956        | .                       | - 2 275        | - 18 369                                | .         | 34 202   | .         | 34 729                              | .         |
| Fribourg <sup>1)</sup> ...         | - 1 044  | - 1 070        | .                       | 1 101          | - 73                                    | .         | 23 366   | .         | 23 752                              | .         |
| Schaffhausen                       | - 444  | - 1 731        | .                       | - 3 434        | - 3 483                                 | .         | 28 062   | .         | 28 078                              | .         |
| Thun.....                          | - 982  | - 1 604        | .                       | - 1 804        | - 15 739                                | .         | 27 498   | .         | 27 846                              | .         |
| Köniz.....                         | - 116  | - 884          | .                       | - 705          | - 9 679                                 | .         | 25 148   | .         | 25 220                              | .         |
| Chur.....                          | - 42   | - 509          | .                       | - 622          | - 17 880                                | .         | 22 976   | .         | 23 179                              | .         |
| Olten.....                         | - 911  | - 517          | .                       | - 116          | - 2 597                                 | .         | 18 360   | .         | 18 373                              | .         |
| Zug .....                          | - 1 227  | - 788          | .                       | 170            | - 2 907                                 | .         | 20 593   | .         | 20 739                              | .         |
| Lugano.....                        | - 44   | -              | .                       | -              | - 19 595                                | .         | 26 832   | .         | 26 832                              | .         |
| Solothurn ...                      | - 17   | - 102          | .                       | - 570          | - 4 732                                 | .         | 16 412   | .         | 16 428                              | .         |
| Grenchen ...                       | - 2 938  | -              | .                       | -              | - 14 723                                | .         | 19 880   | .         | 19 888                              | .         |
| Riehen .....                       | - 43   | - 55           | .                       | 106            | - 2 747                                 | .         | 13 933   | .         | 13 933                              | .         |
| Montreux....                       | - 4 518  | - 1 353        | .                       | 908            | - 5 423                                 | .         | 16 275   | .         | 16 651                              | .         |
| Wettingen...                       | -  | -              | .                       | -              | - 5 902                                 | .         | 10 571   | .         | 10 571                              | .         |
| Uster.....                         | -  | -              | .                       | -              | - 3 697                                 | .         | 17 197   | .         | 17 197                              | .         |
| Aarau.....                         | -  | -              | .                       | -              | - 5 433                                 | .         | 12 675   | .         | 12 675                              | .         |
| Total .....                        | - 14 587   | - 27 895       | .                       | - 9 116        | - 363 245                               | .         | 1 639 937  | .         | 1 650 422                           | .         |

<sup>1)</sup> Rechnungsabschlüsse ohne Schuldentilgung. - Résultats des comptes sans les amortissements financiers.

<sup>2)</sup> Ordentliche und außerordentliche Verwaltungsrechnungen, Spezial-, Vermögens- und Fondsrechnungen, jedoch ohne buchmäßige Posten. - Comptes d'administration ordinaire et extraordinaire ainsi que les comptes spéciaux de la fortune et des fonds, toutefois sans les postes comptables.

**Schulden der Kantone und der größern Städte  
Dettes des cantons et des plus grandes villes**

In 1000 Franken - En 1000 francs

61

| Kantone, Städte<br>Cantons, Villes | Feste Schulden<br>Dettes consolidées |          | Schwebende Schulden<br>Dettes flottantes |          | Interne Verschuldung <sup>1)</sup><br>Dettes internes <sup>1)</sup> |          | Übrige Schulden<br>Autres dettes |          |
|------------------------------------|--------------------------------------|----------|--|----------|---|----------|----------------------------------|----------|
|                                    | Jahresende - Fin d'année             |          | Jahresende - Fin d'année                 |          | Jahresende - Fin d'année  |          | Jahresende - Fin d'année         |          |
|                                    | 1971                                 | 1972     | 1971                                     | 1972     | 1971  | 1972     | 1971                             | 1972     |
|                                    | <b>Kantone - Cantons</b>             |          |  |          |   |          |                                  |          |
| Zürich .....                       | 732 464                              | .        | -  | .        | 1 044 611   | .        | 13 100                           | .        |
| Bern .....                         | 906 492                              | .        | 21 439                                   | .        | 431   | .        | 323 760                          | .        |
| Luzern .....                       | 404 269                              | .        | 19 607                                   | .        | 61 046  | .        | 136 632                          | .        |
| Uri .....                          | 43 175                               | .        | 1 766                                    | .        | 30 446  | .        | 1 349                            | .        |
| Schwyz .....                       | 65 000                               | .        | 10 629                                   | .        | 2 687   | .        | 67 939                           | .        |
| Obwalden .....                     | 30 775                               | .        | 373                                      | .        | 2 259   | .        | 19 636                           | .        |
| Nidwalden .....                    | 60 000                               | .        | 668                                      | .        | 1 898   | .        | 23 429                           | .        |
| Glarus .....                       | 9 500                                | 8 950    | -  | 2 000    | 20 608  | 19 558   | 8 233                            | 9 710    |
| Zug .....                          | 91 932                               | .        | 1 409                                    | .        | 2 232   | .        | 17 409                           | .        |
| Fribourg .....                     | 349 162                              | .        | 72 354                                   | .        | 81 507  | .        | 86 962                           | .        |
| Solothurn .....                    | 160 050                              | .        | -  | .        | 243 184   | .        | 39 797                           | .        |
| Basel-Stadt .....                  | 905 000                              | .        | 53 357                                   | .        | 391 259   | .        | 12 899                           | .        |
| Basel-Land .....                   | 349 000                              | .        | 260                                      | .        | 110 413   | .        | 117 680                          | .        |
| Schaffhausen .....                 | 71 700                               | .        | 1 942                                    | .        | 73 907  | .        | 31 922                           | .        |
| Appenzell AR .....                 | 13 000                               | 13 000   | 2 040                                    | 1 998    | 12 476  | 16 072   | 7 128                            | 3 700    |
| Appenzell IR .....                 | 8 072                                | 8 072    | 8 174                                    | 7 980    | 3 299   | 5 227    | 4 848                            | 5 314    |
| St.Gallen .....                    | 271 840                              | 294 380  | 29                                       | 40       | 13 628  | 13 522   | 145 263                          | 189 347  |
| Graubünden .....                   | 266 930                              | .        | 50 420                                   | .        | 82 874  | .        | 116 586                          | .        |
| Aargau .....                       | 323 750                              | 403 350  | 19 972                                   | -        | 92 666  | 209 543  | 92 891                           | 116 276  |
| Thurgau .....                      | 150 350                              | 221 200  | 92                                       | 165      | 54 542  | 61 579   | 69 795                           | 79 866   |
| Ticino .....                       | 220 330                              | .        | 39 227                                   | .        | 210 390   | .        | 47 420                           | .        |
| Vaud .....                         | 679 665                              | .        | 94 635                                   | .        | 46 900  | .        | 101 562                          | .        |
| Valais .....                       | 194 400                              | 192 360  | 26 672                                   | 1 324    | 9 579   | 16 075   | 65 006                           | 98 891   |
| Neuchâtel .....                    | 228 895                              | 257 821  | -  | -        | 92 633  | 98 872   | 44 651                           | 49 313   |
| Genève .....                       | 675 182                              | .        | 3 062                                    | .        | 249 001   | .        | 431 190                          | .        |
| <b>Total .....</b>                 | <b>7 210 933</b>                     | <b>.</b> | <b>428 127</b>                           | <b>.</b> | <b>2 934 476</b>  | <b>.</b> | <b>2 027 087</b>                 | <b>.</b> |
|                                    | <b>25 Städte - 25 Villes</b>         |          |  |          |   |          |                                  |          |
| Zürich .....                       | 1 118 238                            | .        | 12 714                                   | .        | 799 475   | .        | 102 183                          | .        |
| Genève .....                       | 559 151                              | .        | -  | .        | 87 407  | .        | 30 848                           | .        |
| Bern .....                         | 630 397                              | .        | 1 727                                    | .        | 73 939  | .        | 79 313                           | .        |
| Lausanne .....                     | 593 867                              | .        | 6 102                                    | .        | 3 991   | .        | 101 422                          | .        |
| Winterthur .....                   | 64 662                               | .        | -  | .        | 141 936   | .        | 43 637                           | .        |
| St.Gallen .....                    | 241 568                              | .        | 4 986                                    | .        | 38 307  | .        | 17 657                           | .        |
| Luzern .....                       | 169 898                              | .        | 8 168                                    | .        | 69 280  | .        | 28 784                           | .        |
| Biel .....                         | 220 318                              | .        | 3 845                                    | .        | 3 445   | .        | 48 715                           | .        |
| La Chaux-de-Fonds .....            | 127 298                              | .        | 7 436                                    | .        | 2 563   | .        | 40 833                           | .        |
| Neuchâtel .....                    | 156 016                              | .        | 5 636                                    | .        | 2 567   | .        | 4 412                            | .        |
| Fribourg .....                     | 26 910                               | .        | 73                                       | .        | 5 558   | .        | 9 426                            | .        |
| Schaffhausen .....                 | 134 850                              | .        | 615                                      | .        | 7 253   | .        | 3 572                            | .        |
| Thun .....                         | 135 368                              | .        | -  | .        | 8 209   | .        | 23 749                           | .        |
| Köniz .....                        | 113 087                              | .        | 25                                       | .        | 5 570   | .        | 5 442                            | .        |
| Chur .....                         | 111 477                              | .        | 6 561                                    | .        | 2 813   | .        | 13 454                           | .        |
| Olten .....                        | 32 040                               | .        | 1 000                                    | .        | 14 396  | .        | 4 505                            | .        |
| Zug .....                          | 79 193                               | .        | 6 148                                    | .        | 3 965   | .        | 3 688                            | .        |
| Lugano .....                       | 153 840                              | .        | 525                                      | .        | 39 721  | .        | 8 949                            | .        |
| Solothurn .....                    | 30 859                               | .        | -  | .        | -   | .        | 601                              | .        |
| Grenchen .....                     | 43 134                               | .        | -  | .        | 12 884  | .        | 5 662                            | .        |
| Riehen .....                       | 2 595                                | .        | -  | .        | 88  | .        | 1 301                            | .        |
| Montreux .....                     | 20 247                               | .        | 1 445                                    | .        | 1 282   | .        | 2 950                            | .        |
| Wettingen .....                    | 38 653                               | .        | 8 278                                    | .        | 43  | .        | 1 744                            | .        |
| Uster .....                        | 32 919                               | .        | 1 317                                    | .        | 15 951  | .        | 18 098                           | .        |
| Aarau .....                        | 41 340                               | .        | 574                                      | .        | 6 096   | .        | 7 667                            | .        |
| <b>Total .....</b>                 | <b>4 877 925</b>                     | <b>.</b> | <b>77 175</b>                            | <b>.</b> | <b>1 346 739</b>  | <b>.</b> | <b>608 612</b>                   | <b>.</b> |

<sup>1)</sup>Schulden an Reservefonds öffentlicher Betriebe, an Spezialfonds und an Sach-, Sozial- und Personalversicherungskassen.  
Dettes envers les réserves apparentes des exploitations publiques, envers les fonds à destination spéciale, les caisses d'assurances de choses, d'assurances sociales et les caisses de prévoyance en faveur du personnel.

**AUSSENHANDEL - COMMERCE EXTÉRIEUR**  
**Jahresergebnisse des Außenhandels - Résultats annuels du commerce extérieur**  
 In Millionen Franken - En millions de francs

62

| Jahr<br>Année | Einfuhr - Importation                              |                               |                             |                                  |        | Ausfuhr - Exportation                              |                               |                             |                                  |        |
|---------------|--|-------------------------------|-----------------------------|----------------------------------|--------|--|-------------------------------|-----------------------------|----------------------------------|--------|
|               | Rohstoffe,<br>Halb-<br>fabrikate                   | Energie-<br>träger            | Investi-<br>tions-<br>güter | Konsum-<br>güter                 | Total  | Rohstoffe,<br>Halb-<br>fabrikate                   | Energie-<br>träger            | Investi-<br>tions-<br>güter | Konsum-<br>güter                 | Total  |
|               | Matières<br>premières,<br>produits<br>mi-fabriqués | Produits<br>énergé-<br>tiques | Biens-<br>d'équipe-<br>ment | Biens<br>de<br>consom-<br>mation |        | Matières<br>premières,<br>produits<br>mi-fabriqués | Produits<br>énergé-<br>tiques | Biens<br>d'équipe-<br>ment  | Biens<br>de<br>consom-<br>mation |        |
| 1965          | 7 286  | 949                           | 2 641                       | 5 053                            | 15 929 | 4 981  | 19                            | 4 018                       | 3 843                            | 12 861 |
| 1966          | 7 750  | 974                           | 2 911                       | 5 370                            | 17 005 | 5 484  | 19                            | 4 432                       | 4 269                            | 14 204 |
| 1967          | 7 959  | 1 053                         | 2 932                       | 5 842                            | 17 786 | 5 774  | 24                            | 4 750                       | 4 617                            | 15 165 |
| 1968          | 8 434  | 1 233                         | 3 456                       | 6 302                            | 19 425 | 6 648  | 29                            | 5 412                       | 5 261                            | 17 350 |
| 1969          | 10 183   | 1 233                         | 3 892                       | 7 426                            | 22 734 | 7 713  | 35                            | 6 343                       | 5 918                            | 20 009 |
| 1970          | 12 506   | 1 456                         | 5 251                       | 8 660                            | 27 873 | 8 210  | 41                            | 7 332                       | 6 557                            | 22 140 |
| 1971          | 12 192   | 1 850                         | 5 745                       | 9 855                            | 29 642 | 8 644  | 29                            | 7 980                       | 6 964                            | 23 617 |
| 1972          | 12 960   | 1 698                         | 6 364                       | 11 350                           | 32 372 | 10 156   | 36                            | 8 552                       | 7 444                            | 26 188 |

**Monatsergebnisse des Außenhandels - Résultats mensuels du commerce extérieur**  
 In Millionen Franken - En millions de francs

63

| Monat<br>Mois              | Einfuhr - Importation |                       |          | Ausfuhr - Exportation |                       |          | Handelsbilanz<br>Balance commerciale |                       |           |
|----------------------------|-----------------------|-----------------------|----------|-----------------------|-----------------------|----------|--------------------------------------|-----------------------|-----------|
|                            | 1971                  | 1972                  | 1973     | 1971                  | 1972                  | 1973     | 1971                                 | 1972                  | 1973      |
|                            | Jan. - Jan.           | 2 089,8               | 2 379,6  | 2 878,4               | 1 651,1               | 1 831,8  | 2 102,2                              | - 438,7               | - 547,8   |
| Feb. - Fév.                | 2 362,1               | 2 596,1               | 2 882,3  | 1 806,3               | 2 006,2               | 2 296,6  | - 555,8                              | - 589,9               | - 585,7   |
| März - Mars                | 2 750,4               | 2 797,7               | 3 050,7  | 2 080,4               | 2 293,0               | 2 523,4  | - 670,0                              | - 504,7               | - 527,3   |
| Apr. - Avr.                | 2 427,7               | 2 584,3               | 2 727,4  | 1 936,2               | 2 024,9               | 2 274,0  | - 491,5                              | - 559,4               | - 453,4   |
| Mai - Mai                  | 2 520,9               | 2 719,0               | 3 145,5  | 1 876,4               | 2 115,4               | 2 630,8  | - 644,5                              | - 603,6               | - 514,7   |
| Juni - Juin                | 2 563,6               | 2 814,0               |          | 2 056,1               | 2 306,8               |          | - 507,5                              | - 507,2               |           |
| Juli - Juil.               | 2 528,9               | 2 431,3               |          | 2 058,3               | 2 139,9               |          | - 470,6                              | - 291,4               |           |
| Aug. - Août                | 2 158,9               | 2 607,9               |          | 1 631,7               | 1 811,5               |          | - 527,2                              | - 796,4               |           |
| Sep. - Sep.                | 2 543,6               | 2 805,7               |          | 2 002,8               | 2 248,0               |          | - 540,8                              | - 557,7               |           |
| Okt. - Oct.                | 2 510,3               | 2 887,8               |          | 2 130,1               | 2 427,4               |          | - 380,2                              | - 460,4               |           |
| Nov. - Nov.                | 2 550,7               | 2 910,3               |          | 2 134,7               | 2 500,2               |          | - 416,0                              | - 410,1               |           |
| Dez. - Déc.                | 2 649,1               | 2 843,5 <sup>1)</sup> |          | 2 273,5               | 2 505,3 <sup>1)</sup> |          | - 375,6                              | - 338,2 <sup>1)</sup> |           |
| Total <sup>1)</sup>        | 29 641,6              | 32 371,5              |          | 23 616,9              | 26 187,6              |          | - 6 024,7                            | - 6 183,9             |           |
| Jan. bis Mai <sup>1)</sup> | 12 147,2              | 13 073,9              | 14 684,3 | 9 342,7               | 10 259,6              | 11 814,3 | - 2 804,5                            | - 2 814,3             | - 2 870,0 |

<sup>1)</sup> Bereinigte Zahlen. - Chiffres rectifiés.

**Außenhandelsmengen - Quantités du commerce extérieur**

Jahresergebnisse - Résultats annuels

Monatsergebnisse - Résultats mensuels

64

| Jahr<br>Année | Einfuhr<br>Importation | Ausfuhr<br>Exportation |
|---------------|------------------------|------------------------|
|               | 1000 t                 |                        |
| 1939          | 8 772                  | 548                    |
| 1963          | 21 460                 | 1 596                  |
| 1964          | 22 066                 | 1 786                  |
| 1965          | 22 893                 | 2 055                  |
| 1966          | 22 976                 | 2 121                  |
| 1967          | 24 064                 | 2 208                  |
| 1968          | 25 804                 | 2 693                  |
| 1969          | 28 049                 | 2 833                  |
| 1970          | 31 264                 | 2 920                  |
| 1971          | 32 207                 | 2 879                  |
| 1972          | 34 977                 | 3 194                  |

Mit Einschluß der in Doppelzentner umgerechneten Hektoliter und Stückzahl. - Y compris les hectolitres et le nombre de pièces convertis en quintaux.

65

| Monat<br>Mols              | Einfuhr - Importation |        | Ausfuhr - Exportation |       |
|----------------------------|-----------------------|--------|-----------------------|-------|
|                            | 1972                  | 1973   | 1972                  | 1973  |
|                            | 1000 t                |        |                       |       |
| Jan. - Jan.                | 2 254                 | 2 637  | 210                   | 267   |
| Feb. - Fév.                | 2 319                 | 2 705  | 245                   | 270   |
| März - Mars                | 2 808                 | 2 940  | 303                   | 277   |
| Apr. - Avr.                | 2 620                 | 2 667  | 266                   | 268   |
| Mai - Mai                  | 2 964                 | 3 474  | 274                   | 321   |
| Juni - Juin                | 3 324                 |        | 276                   |       |
| Juli - Juil.               | 3 068                 |        | 253                   |       |
| Aug. - Août                | 3 365                 |        | 219                   |       |
| Sep. - Sep.                | 3 063                 |        | 260                   |       |
| Okt. - Oct.                | 2 965                 |        | 290                   |       |
| Nov. - Nov.                | 3 149                 |        | 300                   |       |
| Dez. - Déc.                | 2 857                 |        | 285                   |       |
| Total                      | 34 756                |        | 3 181                 |       |
| Jahr - Année <sup>1)</sup> | 34 977                |        | 3 194                 |       |
| Jan. bis Mai               | 12 965                | 14 423 | 1 298                 | 1 403 |

<sup>1)</sup> Vgl. Anmerkung Tab. 64. - Voir note tabl. 64.

69

**Einfuhr wichtiger Waren - Importation des principales marchandises**

66

| Waren  | Wert - Valeur<br>in Millionen Franken - en millions de francs |       |            |       |                            |         | Marchandises   |
|--|---|-------|------------|-------|----------------------------|---------|--|
|  | April<br>Avril  |       | Mai<br>Mai |       | Jan. bis Mai<br>Jan. à Mai |         |  |
|  | 1972  | 1973  | 1972       | 1973  | 1972                       | 1973    |  |
|  |   |       |            |       |                            |         |  |
| <b>Land- und forstwirtschaftliche Produkte</b> ..... | 355,9   | 437,7 | 426,2      | 492,6 | 1 946,7                    | 2 301,0 | <b>Produits de l'agriculture et de la sylviculture</b> |
| Ausgangsstoffe für Landwirtschaft u. Industrie ..... | 40,3  | 52,7  | 41,2       | 70,4  | 258,1                      | 368,0   | Matières de base pour l'agriculture et l'industrie     |
| Lebensmittel .....                                   | 226,2   | 251,2 | 263,7      | 295,3 | 1 195,2                    | 1 312,8 | Dénrées alimentaires                                   |
| Rohtabak .....                                       | 5,9   | 29,4  | 35,2       | 12,3  | 78,9                       | 89,9    | Tabacs bruts   |
| Alkoholische Getränke .....                          | 31,3  | 41,3  | 32,7       | 49,8  | 156,2                      | 225,1   | Boissons alcooliques                                   |
| Forstwirtschaftliche Produkte                        | 37,5  | 44,7  | 39,2       | 49,6  | 182,4                      | 221,6   | Produits de la sylviculture                            |
| <b>Energieträger</b> .....                           | 135,3   | 125,6 | 158,3      | 213,9 | 671,4                      | 767,4   | <b>Energie</b>   |
| Erdöl und Destillate .....                           | 126,8   | 118,0 | 150,4      | 204,1 | 634,5                      | 726,4   | Huiles brutes et distillats                            |
| <b>Textilien und Bekleidung</b> .                    | 269,1   | 313,3 | 268,5      | 314,4 | 1 479,7                    | 1 710,7 | <b>Textiles et habillement</b>                         |
| Spinnstoffe .....                                    | 29,1  | 46,4  | 35,9       | 41,8  | 177,3                      | 227,1   | Matières textiles                                      |
| Garne .....  | 19,7  | 23,2  | 23,7       | 29,4  | 112,7                      | 130,5   | Fils   |
| Gewebe .....   | 34,9  | 42,2  | 37,2       | 47,0  | 180,0                      | 222,5   | Tissus   |
| Bekleidung und Wäsche .....                          | 116,3   | 126,0 | 100,4      | 110,8 | 619,7                      | 683,9   | Habillement et lingerie                                |
| Schuhe .....   | 19,4  | 21,3  | 17,1       | 18,8  | 131,2                      | 143,1   | Chaussures   |
| <b>Papier und Papierwaren</b> ...                    | 89,9  | 95,6  | 95,4       | 103,4 | 442,5                      | 496,7   | <b>Papier et ouvrages en papier</b>                    |
| Ausgangsstoffe .....                                 | 13,9  | 14,3  | 16,1       | 14,9  | 56,6                       | 71,2    | Matières de base                                       |
| Papier und Karton .....                              | 36,1  | 38,0  | 35,8       | 41,9  | 179,6                      | 201,7   | Papiers et cartons                                     |
| Bücher, Zeitungen, Zeitschriften .....               | 27,3  | 30,4  | 30,5       | 32,1  | 144,0                      | 155,4   | Livres, journaux, revues                               |
| <b>Häute, Leder, Kautschuk, Kunststoffe</b> .....    | 94,5  | 108,0 | 100,0      | 120,9 | 476,4                      | 563,6   | <b>Peaux, cuirs, caoutchouc, matières plastiques</b>   |
| Häute, Felle, Leder .....                            | 26,4  | 32,2  | 26,9       | 33,2  | 130,5                      | 167,7   | Peaux et cuirs   |
| Kautschuk .....                                      | 28,6  | 31,2  | 30,2       | 34,8  | 145,8                      | 159,0   | Caoutchouc   |
| Kunststoffwaren .....                                | 39,5  | 44,6  | 42,9       | 52,9  | 200,2                      | 237,0   | Ouvrages en matières plastiques                        |
| <b>Chemikalien u. verwandte Produkte</b> .....       | 253,2   | 255,0 | 270,2      | 313,3 | 1 313,0                    | 1 427,3 | <b>Produits des industries chimiques et connexes</b>   |
| Grundstoffe u. Verbindungen                          | 149,9   | 152,4 | 158,7      | 182,8 | 766,9                      | 842,2   | Substances de base et composés                         |
| Pharmazeutika .....                                  | 28,5  | 28,7  | 28,4       | 37,1  | 163,5                      | 165,5   | Produits pharmaceutiques                               |
| <b>Baustoffe, Keramik, Glas</b> ..                   | 59,3  | 67,1  | 64,6       | 76,5  | 282,0                      | 333,9   | <b>Matériaux p.l. construction, céramique, verre</b>   |
| <b>Metalle und Metallwaren</b> ...                   | 296,8   | 325,8 | 317,8      | 371,9 | 1 487,4                    | 1 723,8 | <b>Métaux et ouvrages en métaux</b>                    |
| Eisen und Stahl .....                                | 131,7   | 155,6 | 137,0      | 175,0 | 649,2                      | 803,0   | Fer et acier   |
| Nichteisenmetalle .....                              | 49,1  | 51,3  | 61,0       | 61,3  | 254,1                      | 287,1   | Métaux non ferreux                                     |
| Metallwaren .....                                    | 116,0   | 118,9 | 119,8      | 135,5 | 584,1                      | 633,5   | Ouvrages en métaux                                     |
| <b>Maschinen</b> .....                               | 452,4   | 439,8 | 461,1      | 514,6 | 2 253,7                    | 2 363,0 | <b>Machines</b>  |
| Nichtelektrische Maschinen .                         | 277,9   | 259,3 | 275,7      | 306,1 | 1 362,2                    | 1 361,4 | Machines non électriques                               |
| Elektr. Maschinen u. Apparate                        | 174,5   | 180,5 | 185,4      | 208,5 | 891,5                      | 1 001,6 | Machines et appareils électr.                          |
| <b>Fahrzeuge</b> .....                               | 308,0   | 317,1 | 310,2      | 325,3 | 1 498,4                    | 1 617,2 | <b>Véhicules</b>                                       |
| Personenautomobile .....                             | 187,4   | 187,2 | 187,0      | 194,9 | 920,7                      | 936,5   | Voitures de tourisme                                   |
| Cars, Lastwagen, Spezialautomobile .....             | 59,4  | 71,9  | 63,6       | 72,8  | 295,2                      | 330,7   | Autocars, camions, véhicules spéciaux                  |
| Luftfahrzeuge .....                                  | 20,5  | 16,7  | 17,5       | 12,3  | 92,6                       | 154,6   | Avions   |

**Einfuhr wichtiger Waren - Importation des principales marchandises**

| Waren   | Wert - Valeur<br>In Millionen Franken - en millions de francs |       |            |       |                            |       | Marchandises  |
|---|---|-------|------------|-------|----------------------------|-------|---|
|   | April<br>Avril  |       | Mai<br>Mai |       | Jan. bis Mai<br>Jan. à Mai |       |   |
|   | 1972  | 1973  | 1972       | 1973  | 1972                       | 1973  |   |
| <b>Feinmech. u. optische Geräte, Uhren u. Bijouterie</b>  | 184,8   | 149,7 | 150,8      | 181,4 | 778,0                      | 824,6 | <b>Appareils, instr. d'optique, montres et bijouterie</b> |
| Optische Geräte .....                                     | 23,5  | 27,5  | 25,1       | 28,8  | 118,6                      | 136,5 | Instruments d'optique                                     |
| Feinmechanische Geräte ....                               | 22,0  | 25,5  | 23,7       | 27,0  | 110,0                      | 127,2 | Appareils de méc. de préc.                                |
| Edelmetalle, Edel- u. Schmucksteine für die Industrie ... | 105,1   | 48,9  | 63,1       | 67,8  | 371,3                      | 317,6 | Métaux précieux et pierres gemmes p. l'industrie          |
| Bijouterie u. Edelmetallwaren                             | 20,5  | 28,4  | 23,3       | 31,7  | 104,3                      | 140,4 | Bijouterie, ouvrages mét. préc.                           |
| <b>Verschiedene übrige Waren</b>                          | 85,2  | 92,7  | 95,9       | 117,4 | 446,8                      | 554,9 | <b>Autres produits divers</b>                             |
| Möbel u. Kleintischlerwaren ..                            | 38,3  | 45,8  | 40,2       | 49,5  | 195,6                      | 239,5 | Meubles, ouvrages en petite ébénisterie                   |

**66**  
Fortsetzung  
Suite

**Ausfuhr der Hauptindustrien und wichtiger Waren  
Exportation des principales industries et marchandises**

| Industriezweige                          | Wert - Valeur<br>In Millionen Franken - en millions de francs |         |            |         |                            |         | Branches d'Industrie                                       |
|--|---|---------|------------|---------|----------------------------|---------|--|
|  | April<br>Avril  |         | Mai<br>Mai |         | Jan. bis Mai<br>Jan. à Mai |         |  |
|  | 1972  | 1973    | 1972       | 1973    | 1972                       | 1973    |  |
| <b>Metallindustrie</b> .....             | 1 025,8   | 1 208,3 | 1 088,5    | 1 363,2 | 5 168,9                    | 6 126,8 | <b>Industrie métallurgique</b>                             |
| Nichtelektrische Maschinen..             | 418,1   | 536,7   | 461,3      | 556,1   | 2 170,5                    | 2 608,8 | Machines non électriques                                   |
| Elektrische Maschinen und Apparate ..... | 167,6   | 190,9   | 181,0      | 239,7   | 883,7                      | 1 023,6 | Machines et appareils électriques                          |
| Optische u. feinmechanische Geräte ..... | 67,2  | 76,1    | 68,5       | 86,0    | 335,1                      | 386,9   | Instruments d'optique, appareils de mécanique de précision |
| Uhren .....                              | 211,1   | 228,3   | 218,7      | 278,1   | 1 006,6                    | 1 194,9 | Horlogerie   |
| Aluminium .....                          | 20,0  | 19,8    | 19,2       | 21,3    | 97,0                       | 105,0   | Aluminium  |
| <b>Chemische Industrie</b> .....         | 475,4   | 484,4   | 465,5      | 591,8   | 2 373,6                    | 2 609,4 | <b>Industrie chimique</b>                                  |
| Farbstoffe usw. ....                     | 108,0   | 110,6   | 101,2      | 143,1   | 522,8                      | 614,0   | Matières colorantes, etc.                                  |
| Pharmazeutika .....                      | 119,6   | 124,9   | 96,9       | 135,3   | 542,3                      | 610,3   | Produits pharmaceutiques                                   |
| Kosmetika u. Parfümerien ...             | 4,1   | 6,2     | 4,8        | 5,8     | 23,1                       | 27,4    | Cosmétiques et parfumerie                                  |
| Chemikalien, andere .....                | 243,7   | 242,7   | 262,6      | 307,5   | 1 285,5                    | 1 357,6 | Produits chimiques, autres                                 |
| <b>Textilien und Bekleidung</b> ..       | 187,6   | 206,6   | 191,8      | 225,5   | 1 012,0                    | 1 136,5 | <b>Textiles et habillement</b>                             |
| Chemiefasern u. -garne .....             | 50,1  | 49,3    | 52,5       | 59,9    | 254,5                      | 274,3   | Fils et fibres chimiques                                   |
| Gewebe aus Seide und Chemiefasern .....  | 23,1  | 25,2    | 24,3       | 29,1    | 127,4                      | 141,6   | Tissus de soie et de fibres chimiques                      |
| Wollgarne .....                          | 2,7   | 3,7     | 2,8        | 4,8     | 13,2                       | 19,1    | Fils de laine  |
| Wollgewebe .....                         | 4,1   | 5,2     | 6,0        | 6,8     | 22,7                       | 27,7    | Tissus de laine  |
| Baumwollgarne .....                      | 9,8   | 9,0     | 10,1       | 9,1     | 47,4                       | 47,4    | Fils de coton  |
| Baumwollgewebe .....                     | 18,6  | 22,9    | 20,8       | 24,9    | 120,3                      | 142,8   | Tissus de coton  |
| Stickereien .....                        | 10,0  | 14,4    | 10,4       | 12,8    | 56,6                       | 66,1    | Broderies  |
| Geflechte .....                          | 1,5   | 1,3     | 1,6        | 1,5     | 8,3                        | 7,1     | Tresses  |
| Bodenbeläge .....                        | 4,7   | 4,6     | 4,5        | 4,6     | 22,2                       | 25,1    | Tapis et couvre-parquets                                   |
| Wirk- und Strickwaren .....              | 16,0  | 18,8    | 16,1       | 17,5    | 90,8                       | 97,1    | Bonneterie   |
| Bekleidungs- und Konfektionswaren .....  | 18,3  | 21,2    | 15,0       | 18,9    | 95,7                       | 109,5   | Articles d'habillement et de confection                    |
| Schuhe .....                             | 8,7   | 6,2     | 6,6        | 6,8     | 52,5                       | 51,7    | Chaussures   |
| <b>Nahrungs- und Genußmittel</b> .....   | 101,5   | 89,5    | 105,2      | 103,6   | 518,7                      | 486,7   | <b>Denrées alimentaires et tabacs</b>                      |
| Käse .....                               | 25,0  | 25,6    | 26,9       | 30,4    | 130,9                      | 141,7   | Fromage  |
| Milchkonserven und Kindermehl .....      | 4,4   | 3,8     | 5,8        | 3,4     | 27,4                       | 20,5    | Lait conservé, farines pour enfants                        |
| Schokolade .....                         | 6,5   | 5,7     | 5,1        | 5,6     | 29,9                       | 31,7    | Chocolat   |
| Suppen, Bouillon .....                   | 5,3   | 5,5     | 5,2        | 7,2     | 27,0                       | 31,2    | Soupes, bouillons  |
| Tabakfabrikate .....                     | 33,6  | 22,5    | 36,5       | 27,4    | 170,3                      | 122,8   | Tabacs manufacturés  |
| <b>Bücher, Zeitungen</b> .....           | 18,6  | 21,1    | 20,8       | 21,6    | 101,6                      | 108,3   | <b>Livres, journaux</b>                                    |

**67**

## Einfuhr und Ausfuhr der Schweiz nach Ländern

In 1000 Franken

68

| Länder                      | Einfuhr – Importation |                    |                  |                  |                           |                   | Ausfuhr           |                    |
|-----------------------------|-----------------------|--------------------|------------------|------------------|---------------------------|-------------------|-------------------|--------------------|
|                             | 1971                  | 1972 <sup>1)</sup> | Mai              |                  | Jan. bis Mai – Jan. à Mai |                   | 1971              | 1972 <sup>1)</sup> |
|                             |                       |                    | 1972             | 1973             | 1972                      | 1973              |                   |                    |
| 1                           | 2                     | 3                  | 4                | 5                | 6                         | 7                 | 8                 |                    |
| BR Deutschland .....        | 8 801 005             | 9 681 285          | 804 253          | 954 957          | 3 891 104                 | 4 337 690         | 3 585 756         | 3 921 842          |
| Frankreich .....            | 3 729 227             | 4 381 186          | 368 474          | 442 754          | 1 796 124                 | 2 121 495         | 2 073 236         | 2 329 906          |
| Italien .....               | 2 929 398             | 3 128 878          | 273 455          | 318 769          | 1 298 852                 | 1 332 932         | 2 085 336         | 2 173 628          |
| Niederlande .....           | 1 049 641             | 1 098 352          | 88 356           | 127 218          | 418 149                   | 525 242           | 619 642           | 618 582            |
| Belgien, Luxemburg .....    | 988 481               | 1 086 957          | 97 795           | 107 035          | 456 503                   | 543 659           | 523 981           | 585 466            |
| Großbritannien .....        | 2 340 237             | 2 364 027          | 214 012          | 191 911          | 984 954                   | 960 430           | 1 718 679         | 2 035 670          |
| Dänemark .....              | 421 688               | 459 682            | 40 206           | 39 330           | 188 465                   | 194 619           | 430 229           | 452 638            |
| Irland .....                | 45 116                | 60 795             | 6 069            | 4 474            | 21 378                    | 28 119            | 40 444            | 46 823             |
| Österreich .....            | 1 433 920             | 1 671 194          | 129 679          | 161 478          | 643 573                   | 717 877           | 1 345 198         | 1 543 142          |
| Norwegen .....              | 126 985               | 151 174            | 14 607           | 12 558           | 61 424                    | 67 945            | 333 932           | 341 727            |
| Schweden .....              | 969 107               | 1 024 521          | 91 630           | 89 548           | 416 117                   | 461 567           | 777 859           | 841 783            |
| Portugal .....              | 125 697               | 150 548            | 12 644           | 14 012           | 61 847                    | 72 270            | 325 569           | 334 489            |
| Finnland .....              | 225 485               | 214 667            | 17 567           | 17 720           | 91 511                    | 91 959            | 283 664           | 300 566            |
| Island .....                | 3 485                 | 25 397             | 4 387            | 4 284            | 12 890                    | 16 041            | 13 934            | 15 852             |
| Spanien .....               | 272 334               | 318 830            | 20 136           | 31 252           | 113 209                   | 180 890           | 527 014           | 654 619            |
| Griechenland .....          | 37 645                | 40 802             | 1 811            | 3 162            | 13 842                    | 22 697            | 193 669           | 207 183            |
| Türkei .....                | 76 890                | 81 494             | 4 832            | 6 582            | 33 314                    | 41 286            | 93 513            | 153 204            |
| Deutsche Dem. Rep. ....     | 57 713                | 58 511             | 5 396            | 5 294            | 24 105                    | 23 502            | 107 364           | 108 789            |
| Polen .....                 | 73 778                | 79 464             | 5 060            | 4 717            | 27 991                    | 33 497            | 127 763           | 207 068            |
| Tschechoslowakei .....      | 166 635               | 172 122            | 13 350           | 15 965           | 66 954                    | 69 131            | 170 243           | 169 785            |
| Ungarn .....                | 109 502               | 114 892            | 8 315            | 10 481           | 44 245                    | 57 020            | 120 086           | 126 888            |
| Bulgarien .....             | 15 463                | 19 070             | 1 990            | 3 492            | 8 386                     | 12 931            | 58 636            | 65 096             |
| Rumänien .....              | 50 825                | 47 966             | 5 217            | 7 993            | 19 828                    | 25 526            | 93 366            | 139 773            |
| Sowjetunion .....           | 113 378               | 115 695            | 9 793            | 13 739           | 37 912                    | 63 089            | 194 048           | 263 038            |
| Jugoslawien .....           | 106 471               | 115 291            | 12 036           | 11 673           | 47 166                    | 50 165            | 305 917           | 333 276            |
| Übriges Europa .....        | 3 892                 | 4 698              | 654              | 755              | 2 350                     | 2 778             | 25 023            | 24 940             |
| <b>Europa</b>               | <b>24 273 998</b>     | <b>26 667 498</b>  | <b>2 251 724</b> | <b>2 601 153</b> | <b>10 782 193</b>         | <b>12 054 357</b> | <b>16 174 101</b> | <b>17 995 773</b>  |
| Aegypten .....              | 23 020                | 24 149             | 3 693            | 7 716            | 15 539                    | 21 412            | 88 163            | 66 300             |
| Algerien .....              | 88 128                | 86 580             | 11 498           | 4 777            | 56 533                    | 46 821            | 48 954            | 72 264             |
| Zaire .....                 | 8 606                 | 8 451              | 1 531            | 1 080            | 4 744                     | 4 475             | 45 537            | 37 907             |
| Rep. Südafrika .....        | 38 279                | 49 749             | 6 942            | 9 215            | 18 025                    | 26 061            | 336 793           | 330 564            |
| Übriges Afrika .....        | 625 843               | 524 823            | 39 573           | 52 855           | 199 160                   | 251 318           | 413 159           | 416 932            |
| <b>Afrika</b>               | <b>783 876</b>        | <b>693 752</b>     | <b>63 237</b>    | <b>75 643</b>    | <b>294 001</b>            | <b>350 087</b>    | <b>932 606</b>    | <b>923 967</b>     |
| Israel .....                | 85 394                | 99 550             | 11 302           | 11 752           | 49 975                    | 67 399            | 172 844           | 205 487            |
| Iran .....                  | 52 536                | 64 060             | 4 438            | 11 482           | 23 043                    | 39 524            | 203 746           | 300 450            |
| Pakistan .....              | 13 061                | 17 233             | 1 773            | 1 993            | 5 838                     | 8 903             | 74 014            | 54 832             |
| Indien .....                | 53 619                | 53 516             | 4 048            | 7 677            | 21 604                    | 32 550            | 90 303            | 103 761            |
| Thailand .....              | 18 846                | 23 596             | 1 698            | 3 112            | 7 229                     | 12 083            | 72 871            | 80 490             |
| Malaysia .....              | 24 878                | 17 278             | 932              | 2 454            | 7 478                     | 9 369             | 24 426            | 26 008             |
| China (Volksrepublik) ....  | 68 657                | 75 285             | 6 844            | 5 285            | 33 088                    | 33 132            | 69 208            | 74 132             |
| Hongkong .....              | 121 630               | 149 992            | 11 214           | 15 686           | 58 664                    | 79 458            | 383 277           | 429 065            |
| Japan .....                 | 762 156               | 958 943            | 83 656           | 93 087           | 398 771                   | 402 328           | 672 959           | 811 596            |
| Philippinen .....           | 15 556                | 13 496             | 728              | 1 271            | 4 835                     | 7 255             | 37 185            | 41 623             |
| Republik Indonesien .....   | 41 936                | 50 648             | 4 643            | 4 017            | 16 463                    | 20 292            | 37 157            | 50 354             |
| Übriges Asien .....         | 253 017               | 307 581            | 22 885           | 38 783           | 118 920                   | 168 266           | 631 267           | 626 575            |
| <b>Asien</b>                | <b>1 511 286</b>      | <b>1 831 178</b>   | <b>154 161</b>   | <b>196 599</b>   | <b>745 908</b>            | <b>880 559</b>    | <b>2 469 257</b>  | <b>2 804 373</b>   |
| Kanada .....                | 216 622               | 180 405            | 12 575           | 10 890           | 58 268                    | 63 164            | 311 958           | 355 452            |
| Ver. Staaten von Amerika .. | 2 121 208             | 2 233 594          | 162 696          | 183 009          | 871 395                   | 980 780           | 1 997 801         | 2 262 844          |
| Mexiko .....                | 38 718                | 29 522             | 1 654            | 6 554            | 12 157                    | 19 481            | 234 289           | 200 574            |
| Kuba .....                  | 9 332                 | 12 638             | 695              | 568              | 5 669                     | 4 167             | 25 131            | 51 686             |
| Kolumbien .....             | 30 233                | 35 383             | 3 909            | 1 826            | 14 633                    | 13 245            | 85 281            | 85 696             |
| Venezuela .....             | 4 386                 | 8 088              | 2 005            | 1 292            | 5 225                     | 4 501             | 156 526           | 180 754            |
| Brasilien .....             | 148 630               | 181 873            | 17 986           | 18 131           | 73 806                    | 73 765            | 290 402           | 378 653            |
| Uruguay .....               | 15 603                | 16 746             | 1 380            | 877              | 6 868                     | 8 115             | 14 057            | 12 916             |
| Argentinien .....           | 110 776               | 116 518            | 9 367            | 14 687           | 48 847                    | 65 487            | 190 630           | 200 837            |
| Chile .....                 | 24 695                | 14 451             | 395              | 303              | 5 809                     | 2 684             | 64 837            | 52 883             |
| Peru .....                  | 57 481                | 53 193             | 3 121            | 1 507            | 16 502                    | 7 401             | 73 656            | 95 717             |
| Übriges Amerika .....       | 211 457               | 224 402            | 27 024           | 25 616           | 104 870                   | 110 383           | 264 433           | 254 857            |
| <b>Amerika</b>              | <b>2 989 141</b>      | <b>3 106 813</b>   | <b>242 807</b>   | <b>265 260</b>   | <b>1 224 049</b>          | <b>1 353 173</b>  | <b>3 709 001</b>  | <b>4 132 869</b>   |
| Australien und Ozeanien ..  | 83 301                | 72 270             | 7 042            | 6 807            | 29 046                    | 46 129            | 331 914           | 330 597            |
| <b>Total</b>                | <b>29 641 602</b>     | <b>32 371 511</b>  | <b>2 718 971</b> | <b>3 145 462</b> | <b>13 075 197</b>         | <b>14 684 305</b> | <b>23 616 879</b> | <b>26 187 579</b>  |
| davon:                      |                       |                    |                  |                  |                           |                   |                   |                    |
| EWG <sup>2)</sup>           | 17 497 752            | 19 376 658         | 1 632 333        | 2 186 448        | 7 860 732                 | 10 044 186        | 8 887 951         | 9 629 424          |
| EFTA <sup>3)</sup>          | 5 646 604             | 6 061 210          | 524 732          | 299 600          | 2 460 781                 | 1 427 659         | 5 229 064         | 5 865 867          |

1) Abgeänderte Zahlen.

2) Ab Januar 1973 einschließlich Großbritannien, Dänemark und Irland.

3) Ab Januar 1973 ohne Großbritannien und Dänemark.



# Importation et exportation de la Suisse par pays

En 1000 francs

68

| Exportation |           |                           |            | Handelsbilanz - Balance commerciale |                    |                           |            | Pays                     |
|-------------|-----------|---------------------------|------------|-------------------------------------|--------------------|---------------------------|------------|--------------------------|
| Mai         |           | Jan. bis Mai - Jan. à Mai |            | 1971                                | 1972 <sup>1)</sup> | Jan. bis Mai - Jan. à Mai |            |                          |
| 1972        | 1973      | 1972                      | 1973       | 1971                                | 1972 <sup>1)</sup> | 1972                      | 1973       |                          |
| 9           | 10        | 11                        | 12         | 13                                  | 14                 | 15                        | 16         |                          |
| 319 959     | 400 774   | 1 602 506                 | 1 727 970  | -5 215 249                          | -5 759 443         | -2 288 598                | -2 609 720 | Rép. féd. d'Allemagne    |
| 200 846     | 246 549   | 948 720                   | 1 113 016  | -1 655 991                          | -2 051 280         | - 847 404                 | -1 008 479 | France                   |
| 182 536     | 218 686   | 860 679                   | 962 280    | - 844 062                           | - 955 250          | - 438 173                 | - 370 652  | Italie                   |
| 51 791      | 61 037    | 264 995                   | 282 694    | - 429 999                           | - 479 770          | - 153 154                 | - 242 548  | Pays-Bas                 |
| 50 691      | 55 920    | 244 889                   | 276 308    | - 464 500                           | - 501 491          | - 211 614                 | - 267 351  | Belgique, Luxembourg     |
| 168 708     | 208 306   | 774 261                   | 906 864    | - 621 558                           | - 328 357          | - 210 693                 | - 53 566   | Grande-Bretagne          |
| 37 219      | 52 625    | 177 914                   | 215 691    | 8 541                               | 7 044              | - 10 551                  | 21 072     | Danemark                 |
| 3 270       | 8 145     | 18 616                    | 22 523     | - 4 672                             | - 13 972           | - 2 762                   | - 5 596    | Irlande                  |
| 115 585     | 158 295   | 584 695                   | 709 883    | - 88 722                            | - 128 052          | - 58 878                  | - 7 994    | Autriche                 |
| 29 288      | 37 956    | 139 161                   | 146 025    | 206 947                             | 190 553            | 77 737                    | 78 080     | Norvège                  |
| 72 167      | 72 690    | 345 479                   | 351 900    | - 191 248                           | - 182 738          | - 70 638                  | - 109 667  | Suède                    |
| 26 251      | 38 082    | 134 085                   | 159 126    | 199 872                             | 183 941            | 72 238                    | 86 856     | Portugal                 |
| 22 019      | 30 673    | 118 561                   | 132 917    | 58 179                              | 85 899             | 27 050                    | 40 958     | Finlande                 |
| 1 008       | 1 959     | 10 384                    | 4 901      | 10 449                              | - 9 545            | - 2 506                   | - 11 140   | Islande                  |
| 52 367      | 71 930    | 251 976                   | 319 303    | 254 680                             | 335 789            | 138 767                   | 138 413    | Espagne                  |
| 21 669      | 23 926    | 80 633                    | 102 528    | 156 024                             | 166 381            | 66 791                    | 79 831     | Grèce                    |
| 14 324      | 12 870    | 61 570                    | 76 803     | 16 623                              | 71 710             | 28 256                    | 35 517     | Turquie                  |
| 9 008       | 8 484     | 34 553                    | 55 325     | 49 651                              | 50 278             | 10 448                    | 31 823     | Rép. dém. allemande      |
| 16 095      | 23 554    | 76 252                    | 100 174    | 53 985                              | 127 604            | 48 261                    | 66 677     | Pologne                  |
| 12 270      | 13 344    | 49 602                    | 57 884     | 3 608                               | - 2 337            | - 17 352                  | - 11 247   | Tchécoslovaquie          |
| 10 641      | 12 675    | 54 226                    | 62 736     | 10 584                              | 11 995             | 9 981                     | 5 716      | Hongrie                  |
| 3 496       | 5 677     | 23 341                    | 25 517     | 43 173                              | 46 026             | 14 955                    | 12 586     | Bulgarie                 |
| 11 817      | 18 837    | 45 355                    | 65 448     | 42 541                              | 91 807             | 25 527                    | 39 922     | Roumanie                 |
| 20 051      | 23 892    | 107 333                   | 144 540    | 80 670                              | 147 343            | 69 421                    | 81 451     | Union soviétique         |
| 24 033      | 39 960    | 124 568                   | 154 446    | 199 446                             | 217 985            | 77 402                    | 104 281    | Yougoslavie              |
| 1 484       | 2 910     | 8 657                     | 11 130     | 21 131                              | 20 242             | 6 307                     | 8 352      | Reste de l'Europe        |
| 1 478 593   | 1 849 756 | 7 143 011                 | 8 187 932  | -8 099 897                          | -8 671 725         | -3 639 182                | -3 866 425 | Europe                   |
| 6 534       | 3 216     | 43 174                    | 21 744     | 65 143                              | 42 151             | 27 635                    | 332        | Egypte                   |
| 6 250       | 8 190     | 33 887                    | 31 765     | - 39 174                            | - 14 316           | - 22 646                  | - 15 056   | Algérie                  |
| 1 617       | 5 596     | 13 761                    | 18 016     | 36 931                              | 29 456             | 9 017                     | 13 541     | Zaïre                    |
| 22 748      | 31 719    | 125 900                   | 126 540    | 298 514                             | 280 815            | 107 875                   | 100 479    | Rép. de l'Afrique du Sud |
| 28 945      | 41 851    | 154 937                   | 222 564    | - 212 684                           | - 107 891          | - 44 223                  | - 28 754   | Reste de l'Afrique       |
| 66 094      | 90 572    | 371 659                   | 420 629    | 148 730                             | 230 215            | 77 658                    | 70 542     | Afrique                  |
| 14 195      | 21 560    | 75 959                    | 108 797    | 87 450                              | 105 937            | 25 984                    | 41 398     | Israël                   |
| 28 802      | 25 899    | 106 959                   | 124 238    | 151 210                             | 236 390            | 83 916                    | 84 714     | Iran                     |
| 1 854       | 3 318     | 12 739                    | 10 987     | 60 953                              | 37 599             | 6 901                     | 2 084      | Pakistan                 |
| 5 856       | 11 009    | 39 376                    | 47 174     | 36 684                              | 50 245             | 17 772                    | 14 624     | Inde                     |
| 5 703       | 9 011     | 31 444                    | 31 385     | 54 025                              | 56 844             | 24 215                    | 19 302     | Thaïlande                |
| 1 610       | 3 537     | 10 119                    | 11 424     | 452                                 | 8 730              | 2 641                     | 2 055      | Malaisie                 |
| 2 406       | 5 816     | 21 292                    | 45 425     | 551                                 | - 1 153            | - 11 796                  | 12 293     | Chine (Rép. popul.)      |
| 34 176      | 47 432    | 168 917                   | 212 688    | 261 647                             | 279 073            | 110 253                   | 133 230    | Hongkong                 |
| 58 457      | 98 831    | 275 212                   | 396 836    | - 89 197                            | - 147 347          | - 123 559                 | - 5 492    | Japon                    |
| 2 254       | 3 458     | 19 634                    | 14 303     | 21 629                              | 28 127             | 14 799                    | 7 048      | Philippines              |
| 2 991       | 5 662     | 17 352                    | 18 911     | - 4 779                             | - 294              | 889                       | - 1 381    | République d'Indonésie   |
| 47 107      | 72 712    | 255 801                   | 311 990    | 378 250                             | 319 044            | 136 881                   | 143 724    | Reste de l'Asie          |
| 205 411     | 308 245   | 1 034 804                 | 1 334 158  | 957 971                             | 973 195            | 288 896                   | 453 599    | Asie                     |
| 34 185      | 27 344    | 137 525                   | 144 294    | 95 336                              | 175 047            | 79 257                    | 81 130     | Canada                   |
| 175 772     | 204 006   | 837 867                   | 969 626    | - 123 407                           | 29 250             | - 33 528                  | - 11 154   | Etats-Unis d'Amérique    |
| 16 210      | 15 838    | 86 354                    | 96 243     | 195 571                             | 171 052            | 74 197                    | 76 762     | Mexique                  |
| 7 777       | 18        | 30 122                    | 11 848     | 15 799                              | 39 048             | 24 453                    | 7 681      | Cuba                     |
| 8 065       | 10 322    | 32 498                    | 39 536     | 55 048                              | 50 313             | 17 865                    | 26 291     | Colombie                 |
| 18 923      | 10 560    | 68 115                    | 86 348     | 152 140                             | 172 666            | 62 890                    | 81 847     | Venezuela                |
| 33 327      | 35 842    | 139 312                   | 170 009    | 141 772                             | 196 780            | 65 506                    | 96 244     | Brésil                   |
| 651         | 1 763     | 4 289                     | 6 670      | - 1 546                             | - 3 830            | - 2 579                   | - 1 445    | Uruguay                  |
| 13 855      | 10 011    | 77 193                    | 56 241     | 79 854                              | 84 319             | 28 346                    | - 9 246    | Argentine                |
| 3 824       | 3 089     | 23 883                    | 19 737     | 40 142                              | 38 432             | 18 074                    | 17 053     | Chili                    |
| 8 390       | 9 580     | 40 476                    | 40 311     | 16 175                              | 42 524             | 23 974                    | 32 910     | Pérou                    |
| 18 153      | 21 608    | 100 506                   | 96 712     | 52 976                              | 30 455             | - 4 364                   | - 13 671   | Reste de l'Amérique      |
| 339 132     | 349 981   | 1 578 140                 | 1 737 575  | 719 860                             | 1 026 056          | 354 091                   | 384 402    | Amérique                 |
| 26 121      | 32 283    | 139 119                   | 133 998    | 248 613                             | 258 327            | 110 073                   | 87 869     | Australie et Océanie     |
| 2 115 351   | 2 630 837 | 10 266 733                | 11 814 292 | -6 024 723                          | -6 183 932         | -2 808 464                | -2 870 013 | Total                    |
| 805 823     | 1 252 042 | 3 921 789                 | 5 507 346  | -8 609 801                          | -9 747 234         | -3 938 943                | -4 536 840 | dont:                    |
| 472 245     | 339 655   | 2 284 540                 | 1 504 752  | - 417 540                           | - 195 343          | - 176 241                 | 77 093     | CEE <sup>2)</sup>        |
|             |           |                           |            |                                     |                    |                           |            | AELE <sup>3)</sup>       |

<sup>1)</sup> Chiffres rectifiés.

<sup>2)</sup> Dès janvier 1973 y compris la Grande-Bretagne, le Danemark et l'Irlande.

<sup>3)</sup> Dès janvier 1973 non compris la Grande-Bretagne et le Danemark.

**Außenhandel nach Verwendungszweck**  
**Commerce extérieur par catégories d'utilisation**

In Millionen Franken - En millions de francs

69

| Monat<br>Mois                   | Einfuhr - Importation  |   |   |  |        | Ausfuhr - Exportation  |   |   |  |        |
|---------------------------------|--|---|---|--|--------|--|---|---|--|--------|
|                                 | Rohstoffe,<br>Halb-<br>fabrikate<br>Matières<br>premières,<br>produits<br>mi-fabriqués | Energie-<br>träger<br>Produits<br>énergé-<br>tiques | Investi-<br>tions-<br>güter<br>Biens<br>d'équipe-<br>ment | Konsum-<br>güter<br>Biens<br>de<br>consom-<br>mation | Total  | Rohstoffe,<br>Halb-<br>fabrikate<br>Matières<br>premières,<br>produits<br>mi-fabriqués | Energie-<br>träger<br>Produits<br>énergé-<br>tiques | Investi-<br>tions-<br>güter<br>Biens<br>d'équipe-<br>ment | Konsum-<br>güter<br>Biens<br>de<br>consom-<br>mation | Total  |
| <b>1972</b>                     |  |   |   |  |        |  |   |   |  |        |
| Apr. - Avr.                     | 1 050  | 135   | 504   | 895  | 2 584  | 807  | 3   | 642   | 573  | 2 025  |
| Mai - Mai                       | 1 112  | 158   | 514   | 935  | 2 719  | 840  | 3   | 695   | 577  | 2 115  |
| Juni - Juin                     | 1 117  | 162   | 570   | 965  | 2 814  | 926  | 3   | 752   | 626  | 2 307  |
| Juli - Juil.                    | 937  | 162   | 480   | 852  | 2 431  | 829  | 3   | 705   | 603  | 2 140  |
| Aug. - Août                     | 1 059  | 162   | 538   | 849  | 2 608  | 685  | 3   | 602   | 522  | 1 812  |
| Sep. - Sep.                     | 1 084  | 140   | 588   | 994  | 2 806  | 819  | 3   | 745   | 681  | 2 248  |
| Okt. - Oct.                     | 1 204  | 127   | 525   | 1 032  | 2 888  | 902  | 3   | 765   | 757  | 2 427  |
| Nov. - Nov.                     | 1 192  | 139   | 539   | 1 040  | 2 910  | 951  | 3   | 801   | 745  | 2 500  |
| Dez. - Déc.)                    | 1 098  | 136   | 634   | 976  | 2 844  | 958  | 4   | 859   | 685  | 2 506  |
| <b>1973</b>                     |  |   |   |  |        |  |   |   |  |        |
| Jan. - Jan.                     | 1 218  | 149   | 497   | 1 014  | 2 878  | 880  | 4   | 673   | 545  | 2 102  |
| Feb. - Fév.                     | 1 151  | 142   | 549   | 1 040  | 2 882  | 920  | 5   | 752   | 620  | 2 297  |
| März - Mars                     | 1 267  | 137   | 557   | 1 090  | 3 051  | 976  | 4   | 858   | 685  | 2 523  |
| Apr. - Avr.                     | 1 128  | 125   | 502   | 972  | 2 727  | 878  | 4   | 787   | 605  | 2 274  |
| Mai - Mai                       | 1 286  | 214   | 562   | 1 084  | 3 146  | 1 057  | 5   | 859   | 710  | 2 631  |
| 1973 Jan. bis Mai <sup>1)</sup> | 6 049  | 767   | 2 668   | 5 200  | 14 684 | 4 707  | 22  | 3 924   | 3 161  | 11 814 |
| 1972 Jan. à Mai                 | 5 270  | 671   | 2 490   | 4 643  | 13 074 | 4 090  | 16  | 3 328   | 2 826  | 10 260 |

<sup>1)</sup> Bereinigte Zahlen. - Chiffres rectifiés.

**Preisindex des Außenhandels**

**Indice des prix du commerce extérieur**

70

| Jahr und<br>Quartal<br>Année et<br>trimestre | Einfuhr<br>Importation   |   |  |       | Ausfuhr<br>Exportation                                    |       |
|--|--|---|--|-------|---|-------|
|  | Rohstoffe<br>und<br>Halb-<br>fabrikate<br>Matières<br>premières<br>et<br>produits<br>mi-fabri-<br>qués | Investi-<br>tions-<br>güter<br>Biens<br>d'équi-<br>pement | Konsum-<br>güter<br>Biens<br>de<br>consom-<br>mation | Total | Investi-<br>tions-<br>güter<br>Biens<br>d'équi-<br>pement | Total |
|  | 1961 = 100   |   |  |       |   |       |
| 1968   | 107  | 125   | 111  | 111   | 134   | 126   |
| 1969   | 112  | 127   | 117  | 114   | 136   | 127   |
| 1970   | 120  | 140   | 122  | 123   | 146   | 132   |
| 1971   | 114  | 146   | 128  | 124   | 156   | 140   |
| 1972   | 112  | 155   | 136  | 127   | 170   | 148   |
| <b>1972</b>                                  |  |   |  |       |   |       |
| I  | 112  | 160   | 137  | 128   | 165   | 149   |
| II   | 112  | 155   | 139  | 128   | 173   | 143   |
| III  | 113  | 158   | 137  | 128   | 172   | 148   |
| IV   | 114  | 154   | 141  | 130   | 179   | 151   |
| <b>1973</b>                                  |  |   |  |       |   |       |
| I  | 118  | 149   | 143  | 132   | 174   | 152   |
| II   |  |   |  |       |   |       |
| III  |  |   |  |       |   |       |
| IV   |  |   |  |       |   |       |

**Mengenindex des Außenhandels**

**Indice des quantités du commerce extérieur**

71

| Jahr und<br>Quartal<br>Année et<br>trimestre | Einfuhr<br>Importation   |   |  |       | Ausfuhr<br>Exportation                                    |       |
|--|--|---|--|-------|---|-------|
|  | Rohstoffe<br>und<br>Halb-<br>fabrikate<br>Matières<br>premières<br>et<br>produits<br>mi-fabri-<br>qués | Investi-<br>tions-<br>güter<br>Biens<br>d'équi-<br>pement | Konsum-<br>güter<br>Biens<br>de<br>consom-<br>mation | Total | Investi-<br>tions-<br>güter<br>Biens<br>d'équi-<br>pement | Total |
|  | 1961 = 100   |   |  |       |   |       |
| 1968   | 146  | 149   | 177  | 162   | 148   | 179   |
| 1969   | 174  | 163   | 203  | 188   | 169   | 206   |
| 1970   | 202  | 204   | 226  | 216   | 183   | 220   |
| 1971   | 206  | 219   | 247  | 228   | 187   | 229   |
| 1972   | 225  | 225   | 273  | 247   | 183   | 249   |
| <b>1972</b>                                  |  |   |  |       |   |       |
| I  | 214  | 217   | 276  | 239   | 180   | 236   |
| II   | 231  | 230   | 269  | 251   | 179   | 247   |
| III  | 210  | 207   | 263  | 236   | 176   | 237   |
| IV   | 244  | 248   | 286  | 262   | 199   | 276   |
| <b>1973</b>                                  |  |   |  |       |   |       |
| I  | 244  | 239   | 296  | 262   | 192   | 265   |
| II   |  |   |  |       |   |       |
| III  |  |   |  |       |   |       |
| IV   |  |   |  |       |   |       |

**ERTRAGSBILANZ, GEBUNDENER ZAHLUNGSVERKEHR**  
**BALANCE DES REVENUS, SERVICE RÉGLEMENTÉ DES PAIEMENTS**

**Ertragsbilanz - Balance des revenus**

In Millionen Franken - En millions de francs

72

| Jahr<br>Année               | Außenhandel<br>Commerce extérieur         |                                      | Elek-<br>trische<br>Energie<br>Energie<br>élec-<br>trique | Fremden-<br>verkehr<br>Tourisme | Kapital-<br>erträge<br>Revenus<br>des<br>capitaux | Privat-<br>versiche-<br>rungen<br>Assu-<br>rances<br>privées | Transit-<br>handels-<br>geschäfte<br>Opérations<br>de<br>commerce<br>en transit | Güter-<br>transporte<br>Transports<br>de mar-<br>chandises | Post- und<br>Fernmelde-<br>verkehr<br>Postes et<br>télécommu-<br>nications | Verschie-<br>dene<br>Dienst-<br>leistungen<br>Services<br>divers | Total  |
|-----------------------------|---|--------------------------------------|---|---------------------------------|---|--|---|--|--|--|--------|
|                             | Spezial-<br>handel<br>Commerce<br>spécial | Übrige<br>Posten<br>Autres<br>postes |   |                                 |   |  |   |  |  |  |        |
| <b>Einnahmen - Recettes</b> |   |                                      |   |                                 |   |  |   |  |  |  |        |
| 1968                        | 17 350                                    | 534                                  | 268   | 3 125                           | 2 200   | 289  | 210   | 335  | 139  | 2 490  | 26 940 |
| 1969 <sup>1)</sup>          | 20 010                                    | 630                                  | 300   | 3 430                           | 2 580   | 340  | 240   | 380  | 160  | 2 830  | 30 900 |
| 1970 <sup>1)</sup>          | 22 140                                    | 730                                  | 350   | 3 900                           | 3 440   | 340  | 230   | 500  | 170  | 3 190  | 34 990 |
| 1971 <sup>1)</sup>          | 23 620                                    | 760                                  | 335   | 4 450                           | 3 950   | 355  | 200   | 495  | 175  | 3 820  | 38 160 |
| 1972 <sup>1)</sup>          | 26 190                                    | 1 010                                | 360   | 4 950                           | 4 550   | 395  | 200   | 515  | 170  | 4 230  | 42 570 |
| <b>Ausgaben - Dépenses</b>  |   |                                      |   |                                 |   |  |   |  |  |  |        |
| 1968                        | 19 425                                    | 506                                  | 85  | 1 380                           | 300   | 9  | -   | .  | 185  | 2 700 <sup>2)</sup>  | 24 590 |
| 1969 <sup>1)</sup>          | 22 730                                    | 490                                  | 160   | 1 570                           | 340   | 10   | -   | .  | 210  | 3 120 <sup>2)</sup>  | 28 630 |
| 1970 <sup>1)</sup>          | 27 870                                    | 550                                  | 120   | 1 840                           | 400   | 10   | -   | 60   | 220  | 3 620 <sup>2)</sup>  | 34 690 |
| 1971 <sup>1)</sup>          | 29 640                                    | 635                                  | 260   | 2 180                           | 500   | 15   | -   | 65   | 235  | 4 290 <sup>2)</sup>  | 37 820 |
| 1972 <sup>1)</sup>          | 32 370                                    | 745                                  | 285   | 2 400                           | 590   | 15   | -   | 70   | 235  | 5 020 <sup>2)</sup>  | 41 730 |
| <b>Saldo - Solde</b>        |   |                                      |   |                                 |   |  |   |  |  |  |        |
| 1968                        | -2 075                                    | 28                                   | 183   | 1 745                           | 1 900   | 280  | 210   | 335  | - 46   | - 210  | 2 350  |
| 1969 <sup>1)</sup>          | -2 720                                    | 140                                  | 140   | 1 860                           | 2 240   | 330  | 240   | 380  | - 50   | - 290  | 2 270  |
| 1970 <sup>1)</sup>          | -5 730                                    | 180                                  | 230   | 2 060                           | 3 040   | 330  | 230   | 440  | - 50   | - 430  | 300    |
| 1971 <sup>1)</sup>          | -6 020                                    | 125                                  | 75  | 2 270                           | 3 450   | 340  | 200   | 430  | - 60   | - 470  | 340    |
| 1972 <sup>1)</sup>          | -6 180                                    | 265                                  | 75  | 2 550                           | 3 960   | 380  | 200   | 445  | - 65   | - 790  | 840    |

<sup>1)</sup> Beträge auf 10 Mio Franken gerundet. - Montants arrondis à 10 millions de francs.  
<sup>2)</sup> Davon in der Schweiz nicht verausgabte Einkommen der ausländischen Arbeitskräfte } 1968: 1740 Mio Fr. 1970: 2280 Mio Fr.  
Dont revenus non dépensés dans notre pays des travailleurs étrangers occupés en Suisse } 1969: 2010 Mio Fr. 1971: 2750 Mio Fr.  
1972: 3250 Mio Fr.

**Gebundener Zahlungsverkehr - Service réglementé des paiements**

In 1000 Franken - En 1000 francs

73

| Jahr<br>Monat<br>Année<br>Mois | Anzahl<br>Vertrags-<br>staaten<br>Nombre<br>de pays<br>con-<br>tractants<br>1) | Gebundene Zahlungen<br>Paiements réglementés |                           |                                   |   | Außenhandel mit<br>Vertragsländern<br>Commerce extérieur<br>avec les pays contractants |                        |
|--------------------------------|--|--|---------------------------|-----------------------------------|---|--|------------------------|
|                                |  | Einzahlungen<br>Versements                   | Auszahlungen<br>Paiements | Sonstiger Verkehr<br>Autre trafic | Verfügbare Mittel<br>Disponibilités<br>2) | Einfuhr<br>Importation   | Ausfuhr<br>Exportation |
| 1972                           | 6  | 401 214                                      | 584 630                   | 179 224                           | 16 667                                    | 319 455  | 646 089                |
| <b>1972</b>                    |  |  |                           |                                   |   |  |                        |
| Apr. - Avr.                    | 6  | 30 419                                       | 46 583                    | 17 412                            | 27 232                                    | 20 396   | 49 707                 |
| Mai - Mai                      | 6  | 29 359                                       | 42 568                    | 13 224                            | 27 247                                    | 25 961   | 51 036                 |
| Juni - Juin                    | 6  | 34 170                                       | 57 799                    | 12 033                            | 15 651                                    | 25 519   | 62 771                 |
| Juli - Juil.                   | 6  | 31 964                                       | 46 637                    | 15 761                            | 16 739                                    | 24 257   | 55 752                 |
| Aug. - Août                    | 6  | 36 094                                       | 57 963                    | 25 117                            | 19 987                                    | 28 152   | 47 248                 |
| Sep. - Sep.                    | 6  | 27 088                                       | 42 294                    | 18 228                            | 23 009                                    | 25 145   | 52 069                 |
| Okt. - Oct.                    | 6  | 36 997                                       | 54 864                    | 13 180                            | 18 322                                    | 28 810   | 61 010                 |
| Nov. - Nov.                    | 6  | 39 009                                       | 46 508                    | 3 163                             | 13 986                                    | 30 302   | 55 241                 |
| Dez. - Déc.                    | 6  | 37 509                                       | 50 468                    | 15 640                            | 16 667                                    | 32 715   | 78 271                 |
| <b>1973</b>                    |  |  |                           |                                   |   |  |                        |
| Jan. - Jan.                    | 6  | 43 921                                       | 62 838                    | 24 118                            | 21 868                                    | 27 739   | 54 023                 |
| Feb. - Fév.                    | 6  | 26 559                                       | 58 892                    | 20 816                            | 10 351                                    | 27 045   | 58 645                 |
| März - Mars                    | 6  | 40 420                                       | 58 229                    | 22 038                            | 14 580                                    | 36 626   | 67 009                 |
| Apr. - Avr.                    | 6  | 36 445                                       | 43 104                    | 5 146                             | 13 067                                    | 21 296   | 43 776                 |
| Mai - Mai                      | 4  | 28 888                                       | 44 657                    | 14 268                            | 11 566                                    | 20 492   | 44 714                 |
| Jan. bis Mai<br>Jan. à Mai     |  | 176 233                                      | 267 720                   | 86 386                            | 11 566                                    | 133 198  | 268 167                |

<sup>1)</sup> Vgl. Tab. 74. - Voir tabl. 74. <sup>2)</sup> Monatsende. - Fin de mois.

75

## Gebundener Zahlungsverkehr nach Ländern – Service réglementé des paiements par pays

In 1000 Franken – En 1000 francs

74

| Länder<br>Pays                                  | Verfügbare<br>Mittel<br>anfangs der<br>Periode   | Einzahlungen – Versements  |  |                | Auszahlungen – Paiements   |  |                | Sonstiger<br>Verkehr | Verfügbare<br>Mittel<br>Ende<br>Mai 1973 |
|---|--|----------------------------|--|----------------|----------------------------|--|----------------|----------------------|--|
|   | Disponi-<br>bilités<br>au début de<br>la période | Waren<br>Marchan-<br>dises | Andere<br>Ein-<br>zahlungen<br>Autres<br>verse-<br>ments | Total          | Waren<br>Marchan-<br>dises | Andere<br>Aus-<br>zahlungen<br>Autres<br>paiements | Total          |                      | Autre<br>trafic<br>)                     |
| <b>Mai 1973</b>                                 |  |                            |  |                |                            |  |                |                      |  |
| Polen .....                                     | 596  | 6 428                      | 1 837  | 8 265          | 16 474                     | 1 272  | 17 746         | 8 895                | 10                                       |
| Ungarn .....                                    | 6 140  | 9 700                      | 4 149  | 13 849         | 14 343                     | 2 710  | 17 053         | 3 500                | 6 436                                    |
| Deutsche Dem. Rep. ....                         | 6 141  | 4 515                      | 1 950  | 6 465          | 7 447                      | 1 911  | 9 358          | 1 373                | 4 621                                    |
| Türkei, Konsortialhilfe <sup>2)</sup> .         | -  | -                          | -  | -              | 500                        | -  | 500            | 500                  | -  |
| Ägypten <sup>3)</sup> .....                     | 190  | 128                        | 181  | 309            | -                          | -  | -              | -                    | 499                                      |
| <b>Total .....</b>                              | <b>13 067</b>                                    | <b>20 771</b>              | <b>8 117</b>   | <b>28 888</b>  | <b>38 764</b>              | <b>5 893</b>                                       | <b>44 657</b>  | <b>14 268</b>        | <b>11 566</b>                            |
| <b>Januar bis Mai 1973 – Janvier à Mai 1973</b> |  |                            |  |                |                            |  |                |                      |  |
| Bulgarien <sup>4)</sup> .....                   | 937  | 4 485                      | 2 192  | 6 677          | 8 458                      | 1 140  | 9 598          | 1 984                | -  |
| Polen .....                                     | 1 290  | 37 460                     | 7 785  | 45 245         | 85 270                     | 8 158  | 93 428         | 46 903               | 10                                       |
| Roumanien <sup>4)</sup> .....                   | 5 816  | 12 252                     | 4 346  | 16 598         | 43 041                     | 5 423  | 48 464         | 26 050               | -  |
| Hongrie .....                                   | 5 046  | 55 633                     | 16 029   | 71 662         | 60 283                     | 14 107   | 74 390         | 4 118                | 6 436                                    |
| Rép. dém. allemande ....                        | 3 576  | 26 686                     | 8 849  | 35 535         | 28 696                     | 10 670   | 39 366         | 4 876                | 4 621                                    |
| Turquie, aide consortiale <sup>2)</sup>         | -  | -                          | -  | -              | 2 455                      | -  | 2 455          | 2 455                | -  |
| Egypte <sup>3)</sup> .....                      | 2  | 210                        | 306  | 516            | -                          | 19   | 19             | -                    | 499                                      |
| <b>Total .....</b>                              | <b>16 667</b>                                    | <b>136 726</b>             | <b>39 507</b>  | <b>176 233</b> | <b>228 203</b>             | <b>39 517</b>                                      | <b>267 720</b> | <b>86 386</b>        | <b>11 566</b>                            |

<sup>1)</sup> Eingang oder Rückgabe (-) von freien Mitteln: Franken- und Devisenzahlungen, Beanspruchung und Rückzahlung von in Zahlungsabkommen vorgesehenen Krediten usw.

Entrées de fonds (francs et devises libras) ou leur remboursement (-), utilisation et remboursement de crédits prévus dans les accords de paiements, etc.

<sup>2)</sup> Kreditabkommen Tranche 1970: Fr. 10 800 000; Beanspruchung 1970-1972: Fr. 7 259 994.

Accord de crédit tranche 1970: fr. 10 800 000; utilisation 1970-1972: fr. 7 259 994.

Kreditabkommen Tranche 1972: Fr. 13 000 000. – Accord de crédit tranche 1972: fr. 13 000 000.

<sup>3)</sup> Entschädigungsabkommen vom 20. Juni 1964. – Accord d'indemnisation du 20 juin 1964.

<sup>4)</sup> Aufhebung des gebundenen Zahlungsverkehrs am 15. April 1973 – Suppression du service réglementé des paiements le 15 avril 1973.

## PREISE - PRIX

### Preisgestaltung - Evolution des prix

| Jahresmittel<br>Moyenne<br>annuelle | Großhandelsindex<br>Indice des prix de gros      |   |                                      | Index der Konsumentenpreise<br>Indice des prix à la consommation |  |                                     |                        |                                  |                              |                                      | Preisindizes der<br>Landwirtschaft<br>Indices des prix<br>agricoles |                              |
|-------------------------------------|--|---|--------------------------------------|--|--|-------------------------------------|------------------------|----------------------------------|------------------------------|--------------------------------------|---|------------------------------|
|                                     | Inland-<br>waren<br>Marchan-<br>disés<br>sulsées | Ausland-<br>waren<br>Marchan-<br>disés<br>étran-<br>gères | Total-<br>Index<br>Indice<br>général | Nah-<br>rungs-<br>mittel<br>Denrées<br>alimen-<br>taires         | Brenn-<br>und<br>Leucht-<br>stoffe<br>Chauf-<br>fage et<br>éclairage | Beklei-<br>dung<br>Habille-<br>ment | Miete<br>Loge-<br>ment | Reini-<br>gung<br>Net-<br>toyage | Verschle-<br>denes<br>Divers | Total-<br>Index<br>Indice<br>général | Produktions-<br>mittel<br>Agents<br>de la<br>production             | Erzeug-<br>nisse<br>Produits |
|                                     | August - Août 1939 = 100                         |   |                                      |  |  |                                     |                        |                                  |                              |                                      |   | 1948 = 100                   |
| 1939                                | 101,5  | 106,7   | 103,5                                | 100,8  | 100,9  | 100,8                               | 100,6                  | .                                | .                            | 100,7                                | .   | .                            |
| 1963                                | 230,8  | 230,6   | 230,9                                | 217,8  | 154,0  | 239,1                               | 166,8                  | 232,4                            | 182,7                        | 201,5                                | 134,7   | 112,1                        |
| 1964                                | 234,9  | 235,8   | 235,4                                | 221,4  | 157,4  | 247,9                               | 177,2                  | 239,4                            | 188,8                        | 207,7                                | 141,8   | 116,2                        |
| 1965                                | 238,2  | 235,3   | 237,1                                | 226,2  | 159,5  | 256,9                               | 187,0                  | 247,9                            | 198,5                        | 214,8                                | 149,2   | 119,9                        |
| 1966                                | .  | .   | .                                    | .  | .  | .                                   | .                      | .                                | .                            | 225,0                                | 155,9   | 121,8                        |
| 1967                                | .  | .   | .                                    | .  | .  | .                                   | .                      | .                                | .                            | 234,1                                | 162,2   | 123,6                        |
| 1968                                | .  | .   | .                                    | .  | .  | .                                   | .                      | .                                | .                            | 239,8                                | 167,9   | 120,8                        |
| 1969                                | .  | .   | .                                    | .  | .  | .                                   | .                      | .                                | .                            | 245,7                                | 175,0   | 122,2                        |
| 1970                                | .  | .   | .                                    | .  | .  | .                                   | .                      | .                                | .                            | 254,6                                | 188,5   | 128,6                        |
| 1971                                | .  | .   | .                                    | .  | .  | .                                   | .                      | .                                | .                            | 271,4                                | 201,9   | 137,1                        |
| 1972                                | .  | .   | .                                    | .  | .  | .                                   | .                      | .                                | .                            | 289,4                                | 215,3   | 144,3                        |

75

#### Großhandelspreisindex Indice des prix de gros

1963 = 100

| Monat         | 1970  | 1971  | 1972  | 1973  |
|---------------|-------|-------|-------|-------|
| Januar .....  | 110,2 | 112,4 | 115,7 | 123,8 |
| Februar ..... | 110,7 | 112,9 | 116,1 | 125,0 |
| März .....    | 111,5 | 114,2 | 117,1 | 127,5 |
| April .....   | 111,9 | 114,6 | 117,2 | 128,1 |
| Mai .....     | 112,3 | 114,7 | 117,7 | 129,0 |
| Juni .....    | 111,9 | 114,4 | 117,7 | 129,7 |
| Juli .....    | 111,8 | 114,3 | 117,7 |       |
| August .....  | 111,6 | 114,0 | 118,2 |       |
| September ..  | 111,8 | 114,0 | 119,0 |       |
| Oktober ..... | 111,4 | 114,2 | 120,1 |       |
| November ..   | 112,0 | 114,2 | 120,6 |       |
| Dezember ..   | 112,2 | 115,0 | 121,7 |       |
| Mittel .....  | 111,6 | 114,1 | 118,2 |       |

76

#### Index der Konsumentenpreise Indice des prix à la consommation

August - Août 1939 = 100

| Mois          | 1970  | 1971  | 1972  | 1973  |
|---------------|-------|-------|-------|-------|
| Janvier ....  | 249,8 | 264,3 | 281,9 | 302,7 |
| Février ..... | 249,8 | 265,4 | 283,3 | 304,7 |
| Mars .....    | 250,3 | 267,0 | 283,9 | 307,2 |
| Avril .....   | 250,1 | 267,3 | 284,2 | 307,9 |
| Mai .....     | 252,6 | 270,2 | 287,1 | 310,2 |
| Juin .....    | 253,7 | 270,4 | 288,7 | 312,4 |
| Juillet ..... | 254,4 | 271,5 | 288,9 |       |
| Août .....    | 255,3 | 272,0 | 290,0 |       |
| Septembre ..  | 256,8 | 274,0 | 292,5 |       |
| Octobre ..... | 258,2 | 275,2 | 295,3 |       |
| Novembre ..   | 261,6 | 278,8 | 297,7 |       |
| Décembre ..   | 262,7 | 280,1 | 299,3 |       |
| Moyenne ...   | 254,6 | 271,4 | 289,4 |       |

77

#### Index der Preise landwirtschaftlicher Produktionsmittel Indice des prix des agents de la production agricole

1948 = 100

| Monat         | 1970  | 1971  | 1972  | 1973  |
|---------------|-------|-------|-------|-------|
| Januar .....  | 183,5 | 198,9 | 208,9 | 232,8 |
| Februar ..... | 184,7 | 199,1 | 209,1 | 232,4 |
| März .....    | 184,5 | 199,3 | 209,5 | 231,8 |
| April .....   | 186,1 | 199,1 | 210,5 | 231,9 |
| Mai .....     | 188,5 | 201,5 | 215,0 | 238,1 |
| Juni .....    | 189,0 | 202,3 | 216,1 |       |
| Juli .....    | 188,6 | 203,0 | 216,2 |       |
| August .....  | 189,7 | 202,6 | 216,6 |       |
| September ..  | 190,4 | 202,4 | 217,7 |       |
| Oktober ..... | 190,4 | 203,7 | 217,2 |       |
| November ..   | 190,8 | 204,2 | 219,4 |       |
| Dezember ..   | 193,6 | 206,2 | 226,7 |       |
| Mittel .....  | 188,5 | 201,9 | 215,3 |       |

78

#### Index der Preise landwirtschaftlicher Erzeugnisse Indice des prix des produits agricoles

1948 = 100

| Mois          | 1970  | 1971  | 1972  | 1973  |
|---------------|-------|-------|-------|-------|
| Janvier ....  | 129,3 | 133,5 | 141,3 | 152,2 |
| Février ..... | 128,7 | 133,7 | 141,4 | 152,7 |
| Mars .....    | 128,9 | 133,8 | 141,2 | 153,5 |
| Avril .....   | 129,0 | 133,5 | 141,1 | 153,8 |
| Mai .....     | 129,5 | 138,1 | 144,2 | 150,8 |
| Juin .....    | 130,5 | 139,3 | 147,4 |       |
| Juillet ..... | 128,1 | 137,8 | 144,9 |       |
| Août .....    | 127,4 | 138,2 | 144,5 |       |
| Septembre ..  | 128,7 | 140,0 | 144,3 |       |
| Octobre ..... | 129,0 | 141,0 | 145,6 |       |
| Novembre ..   | 129,6 | 141,0 | 147,4 |       |
| Décembre ..   | 130,7 | 142,0 | 148,6 |       |
| Moyenne ...   | 128,6 | 137,1 | 144,3 |       |

79

**Großhandelspreisindex nach Herkunft und Art der Waren**  
**Indice des prix de gros selon la provenance et le genre des marchandises**

1963 = 100

Herkunft der Waren – Provenance des marchandises

Warenarten – Genres des marchandises

80

| Jahresmittel und Monatsende | Inland-waren         | Import-waren           | Total-Index    |
|-----------------------------|----------------------|------------------------|----------------|
|                             | Marchandises sulsses | Marchandises Importées | Indice général |
| 1968                        | 104,7                | 102,9                  | 104,1          |
| 1969                        | 106,3                | 109,0                  | 107,2          |
| 1970                        | 110,2                | 114,9                  | 111,6          |
| 1971                        | 114,6                | 112,7                  | 114,1          |
| 1972                        | 119,3                | 115,7                  | 118,2          |
| 1972                        |                      |                        |                |
| Mai .....                   | 118,9                | 114,5                  | 117,7          |
| Juni .....                  | 118,9                | 114,6                  | 117,7          |
| Juli .....                  | 118,9                | 114,7                  | 117,7          |
| August ....                 | 119,2                | 115,8                  | 118,2          |
| September .                 | 119,7                | 117,2                  | 119,0          |
| Oktober ....                | 120,6                | 118,7                  | 120,1          |
| November ..                 | 121,3                | 118,9                  | 120,6          |
| Dezember ..                 | 121,9                | 120,9                  | 121,7          |
| 1973                        |                      |                        |                |
| Januar .....                | 124,0                | 123,3                  | 123,8          |
| Februar ....                | 125,1                | 124,8                  | 125,0          |
| März .....                  | 127,4                | 127,5                  | 127,5          |
| April .....                 | 128,1                | 128,1                  | 128,1          |
| Mai .....                   | 128,6                | 130,0                  | 129,0          |
| Juni .....                  | 128,7                | 131,9                  | 129,7          |

81

| Moyenne annuelle et fin de mois | Landw. Produkte u. Nahrungsmittelrohstoffe       | Energieträger und Hilfsstoffe     | Verarbeitete Nahrungsmittel, Getränke, Tabak | Textilien |
|---------------------------------|--|-----------------------------------|--|-----------|
|                                 | Prod. agr. et mat. prem. p. denrées alimentaires | Produits énergétiques et connexes | Prod. alm. transformés, boissons, tabacs     | Textiles  |
| 1968                            | 106,0  | 111,9                             | 107,7  | 92,9      |
| 1969                            | 108,3  | 113,8                             | 110,9  | 93,8      |
| 1970                            | 110,5  | 121,9                             | 111,6  | 96,9      |
| 1971                            | 114,0  | 129,1                             | 113,7  | 97,0      |
| 1972                            | 119,5  | 131,7                             | 119,8  | 101,1     |
| 1972                            |  |                                   |  |           |
| Mai .....                       | 120,3  | 129,2                             | 119,9  | 98,6      |
| Juin .....                      | 119,8  | 128,5                             | 119,6  | 99,0      |
| Juillet .....                   | 119,1  | 128,9                             | 119,2  | 99,8      |
| Août .....                      | 120,2  | 129,5                             | 119,6  | 100,2     |
| Septembre .                     | 121,1  | 131,3                             | 120,2  | 101,3     |
| Octobre ....                    | 121,6  | 134,8                             | 120,7  | 106,6     |
| Novembre ..                     | 121,9  | 135,7                             | 120,8  | 107,1     |
| Décembre ..                     | 124,5  | 136,2                             | 121,3  | 108,9     |
| 1973                            |  |                                   |  |           |
| Janvier .....                   | 125,9  | 136,5                             | 126,3  | 113,9     |
| Février .....                   | 126,7  | 137,9                             | 126,8  | 115,3     |
| Mars .....                      | 126,9  | 136,6                             | 129,1  | 124,0     |
| Avril .....                     | 128,4  | 137,9                             | 129,6  | 123,3     |
| Mai .....                       | 130,6  | 140,6                             | 129,8  | 124,1     |
| Juin .....                      | 130,6  | 142,2                             | 129,7  | 125,6     |

82

| Jahresmittel und Monatsende | Metalle u. Metall-waren     | davon – dont    |                     |
|-----------------------------|-----------------------------|-----------------|---------------------|
|                             |                             | Eisen und Stahl | Nicht-Eisen-Metalle |
|                             | Métaux et ouvrages en métal | Fer et acier    | Métaux non ferreux  |
| 1968                        | 109,0                       | 99,7            | 129,0               |
| 1969                        | 123,3                       | 118,5           | 147,3               |
| 1970                        | 136,1                       | 137,2           | 146,9               |
| 1971                        | 131,3                       | 133,2           | 127,2               |
| 1972                        | 133,2                       | 134,0           | 124,3               |
| 1972                        |                             |                 |                     |
| Mai .....                   | 132,8                       | 132,6           | 124,6               |
| Juni .....                  | 133,0                       | 133,7           | 123,1               |
| Juli .....                  | 133,1                       | 134,4           | 122,1               |
| August ....                 | 133,5                       | 134,6           | 122,9               |
| September .                 | 134,0                       | 135,1           | 124,0               |
| Oktober ....                | 134,0                       | 134,9           | 124,3               |
| November ..                 | 136,0                       | 139,1           | 123,4               |
| Dezember ..                 | 137,0                       | 140,4           | 124,9               |
| 1973                        |                             |                 |                     |
| Januar .....                | 140,5                       | 143,5           | 132,4               |
| Februar ....                | 142,6                       | 147,9           | 132,0               |
| März .....                  | 146,0                       | 150,2           | 139,7               |
| April .....                 | 147,9                       | 152,6           | 142,3               |
| Mai .....                   | 149,8                       | 156,4           | 141,9               |
| Juni .....                  | 151,9                       | 156,8           | 150,1               |

Genres des marchandises

| Moyenne annuelle et fin de mois | Holz und Kork | Papier und Papierwaren       | Häute, Leder, Kautschuk u. Kunststoffw.                | Baustoffe, Keramik u. Glas                   |
|---------------------------------|---------------|------------------------------|--|--|
|                                 | Bois et liège | Papier et ouvrages en papier | Peaux, cuirs, caoutchouc et ouvrages en matière plast. | Matériaux de construction céramique et verre |
| 1968                            | 98,3          | 99,6                         | 98,8   | 110,6  |
| 1969                            | 102,7         | 99,0                         | 100,2  | 111,9  |
| 1970                            | 110,6         | 106,5                        | 100,8  | 118,2  |
| 1971                            | 117,2         | 113,2                        | 102,2  | 130,3  |
| 1972                            | 122,8         | 113,5                        | 113,3  | 139,9  |
| 1972                            |               |                              |  |  |
| Mai .....                       | 123,4         | 113,5                        | 110,0  | 140,4  |
| Juin .....                      | 123,7         | 113,5                        | 112,0  | 140,6  |
| Juillet .....                   | 124,1         | 113,5                        | 113,1  | 140,6  |
| Août .....                      | 124,2         | 113,5                        | 115,0  | 140,6  |
| Septembre .                     | 124,2         | 113,4                        | 117,6  | 140,6  |
| Octobre ....                    | 122,9         | 113,6                        | 119,5  | 140,7  |
| Novembre ..                     | 122,6         | 113,2                        | 120,1  | 140,7  |
| Décembre ..                     | 123,0         | 113,2                        | 122,5  | 141,4  |
| 1973                            |               |                              |  |  |
| Janvier .....                   | 122,6         | 114,3                        | 123,2  | 142,0  |
| Février .....                   | 124,9         | 114,7                        | 123,0  | 148,9  |
| Mars .....                      | 127,1         | 117,5                        | 120,5  | 150,1  |
| Avril .....                     | 127,5         | 117,8                        | 119,6  | 150,4  |
| Mai .....                       | 127,6         | 118,1                        | 118,1  | 150,5  |
| Juin .....                      | 128,9         | 118,1                        | 117,2  | 150,5  |

83

**Indexziffern der Weltmarktpreise und des Großhandels in verschiedenen Ländern**  
**Indices des prix des marchés mondiaux et des prix de gros dans différents pays**

1953 = 100

84

| Jahresmittel<br>und Monat<br>Moyenne annuelle<br>et mois | Indexziffern der<br>Weltmarktpreise<br>Indices des prix des<br>marchés mondiaux |        | Großhandelsindexziffern - Indices des prix de gros |                                     |  |                                       |   |                   |                          |                                  |                        |                              |
|--|---|--------|--|-------------------------------------|--|---------------------------------------|---|-------------------|--------------------------|----------------------------------|------------------------|------------------------------|
|  | Moody   | Reuter | Schweiz<br>Suisse                                  | Vereinigte<br>Staaten<br>Etats-Unis | Groß-<br>britannien<br>Grande-<br>Bretagne<br>1963=100 | Frank-<br>reich<br>France<br>1963=100 | BR<br>Deutsch-<br>land<br>Rép. féd.<br>d'Alle-<br>magne<br>1962=100 | Italien<br>Italie | Belgien<br>Bel-<br>gique | Nieder-<br>lande<br>Pays-<br>Bas | Schwe-<br>den<br>Suède | Kanada<br>Canada<br>1963=100 |
| 1968   | 88  | 100    | 113  | 117                                 | 117  | 105                                   | 99  | 115               | 114                      | 122                              | 134                    | 112                          |
| 1969   | 96  | 108    | 116  | 122                                 | 121  | 116                                   | 102   | 119               | 119                      | 123                              | 140                    | 116                          |
| 1970   | 100   | 113    | 121  | 126                                 | 129  | 124                                   | 108   | 128               | 125                      | 130                              | 149                    | 119                          |
| 1971   | 91  | 106    | 124  | 130                                 | 140  | 127                                   | 113   | 132               | 124                      | 131                              | 154                    | 121                          |
| 1972   | 102   | 120    | 128  | 136                                 | 147  | 133                                   | 116   | 138               | 129                      | 136                              | 162                    | 128                          |
| 1972   |   |        |  |                                     |  |                                       |   |                   |                          |                                  |                        |                              |
| Mai - Mai  | 98  | 112    | 128  | 135                                 | 145  | 131                                   | 116   | 136               | 128                      | 133                              | 162                    | 127                          |
| Juni - Juin  | 98  | 111    | 128  | 136                                 | 146  | 131                                   | 116   | 136               | 128                      | 134                              | 162                    | 127                          |
| Juli - Juil.   | 102   | 115    | 128  | 137                                 | 147  | 132                                   | 116   | 137               | 128                      | 137                              | 162                    | 127                          |
| Aug. - Août  | 104   | 119    | 128  | 137                                 | 148  | 133                                   | 116   | 138               | 129                      | 137                              | 162                    | 128                          |
| Sep. - Sep.  | 106   | 124    | 129  | 138                                 | 149  | 135                                   | 117   | 139               | 131                      | 138                              | 163                    | 129                          |
| Okt. - Oct.  | 107   | 133    | 130  | 137                                 | 150  | 136                                   | 118   | 140               | 132                      | 141                              | 163                    | 131                          |
| Nov. - Nov.  | 109   | 137    | 131  | 138                                 | 151  | 137                                   | 118   | 141               | 133                      | 142                              | 164                    | 132                          |
| Dez. - Déc.  | 114   | 146    | 132  | 141                                 | 152  | 139                                   | 118   | 143               | 135                      | 143                              | 166                    | 133                          |
| 1973   |   |        |  |                                     |  |                                       |   |                   |                          |                                  |                        |                              |
| Jan. - Jan.  | 117   | 161    | 134  | 143                                 | 152  | 140                                   | 120   | 145               | 137                      | 146                              | 169                    | 136                          |
| Feb. - Fév.  | 121   | 167    | 136  | 145                                 | 153  | 143                                   | 121   | 148               | 139                      | .                                | 171                    | 138                          |
| März - Mars  | 124   | 177    | 138  | 148                                 | 154  | .                                     | 121   | 150               | 140                      | .                                | 173                    | 142                          |
| Apr. - Avr.  | 123   | 176    | 139  | 150                                 | 152  | .                                     | 122   | 152               | 141                      | .                                | 175                    | 143                          |
| Mai - Mai  | 129   | 183    | 140  | 153                                 | 154  | .                                     | 123   | 155               | 143                      | .                                | 177                    | .                            |
| Juni - Juin  | 136   | 197    | 141  | .                                   | .  | .                                     | .   | .                 | .                        | .                                | .                      | .                            |

1) Industriegüter. - Produits Industriels.

**Index der Konsumentenpreise - Indice des prix à la consommation**

Bedarfsgruppen - Groupes de consommation

September 1966 = 100 - Septembre 1966 = 100

85

| Jahresmittel<br>und Monat<br>Moyenne annuelle<br>et mois | Nahrungs-<br>mittel<br>Alimen-<br>tation | Getränke<br>und Tabak-<br>waren<br>Boissons<br>et tabacs | Beklei-<br>dung<br>Habille-<br>ment | Miete<br>Loyer | Heizung<br>und Be-<br>leuchtung<br>Chauffage<br>et<br>éclairage | Haushalt-<br>einrichtung<br>und -unterhalt<br>Aménagement<br>et entretien<br>du logement | Verkehr<br>Trans-<br>ports | Körper- u.<br>Gesund-<br>heitspflege<br>Santé et<br>soins per-<br>sonnels | Bildung<br>und Unter-<br>haltung<br>Instruction<br>et diver-<br>tisements | Totalindex<br>Indice<br>général |
|--|--|--|-------------------------------------|----------------|---|--|----------------------------|---|---|---------------------------------|
| 1968   | 103,4                                    | 103,9  | 101,9                               | 115,5          | 111,3   | 100,1  | 108,7                      | 105,0   | 103,3   | 106,1                           |
| 1969   | 105,2                                    | 105,7  | 102,5                               | 122,8          | 112,2   | 99,8   | 111,7                      | 108,6   | 106,0   | 108,8                           |
| 1970   | 107,8                                    | 107,6  | 105,1                               | 130,8          | 124,1   | 102,3  | 112,9                      | 111,6   | 108,6   | 112,7                           |
| 1971   | 114,8                                    | 112,9  | 111,3                               | 142,0          | 136,1   | 107,3  | 117,2                      | 119,9   | 113,3   | 120,1                           |
| 1972   | 122,2                                    | 122,3  | 120,0                               | 154,0          | 132,5   | 112,8  | 126,9                      | 131,0   | 118,6   | 128,1                           |
| 1972   |  |  |                                     |                |   |  |                            |   |   |                                 |
| Mai - Mai  | 119,8                                    | 122,3  | 118,2                               | 155,1          | 129,3   | 113,0  | 126,9                      | 129,6   | 118,2   | 127,1                           |
| Juni - Juin  | 122,1                                    | 122,3  | 119,6                               | 155,1          | 127,4   | 113,0  | 126,9                      | 129,6   | 118,2   | 127,8                           |
| Juli - Juil.   | 122,4                                    | 122,3  | 119,6                               | 155,1          | 126,3   | 113,0  | 127,4                      | 129,6   | 118,2   | 127,9                           |
| Aug. - Août  | 123,4                                    | 124,0  | 119,6                               | 155,1          | 125,9   | 113,0  | 127,5                      | 129,6   | 120,0   | 128,4                           |
| Sep. - Sep.  | 123,9                                    | 124,0  | 123,2                               | 155,1          | 129,3   | 114,7  | 127,7                      | 131,7   | 120,0   | 129,5                           |
| Okt. - Oct.  | 125,4                                    | 124,0  | 123,2                               | 155,1          | 136,3   | 114,8  | 127,7                      | 136,5   | 120,1   | 130,7                           |
| Nov. - Nov.  | 125,5                                    | 124,4  | 123,2                               | 159,6          | 139,4   | 114,8  | 128,0                      | 136,5   | 120,2   | 131,8                           |
| Dez. - Déc.  | 126,7                                    | 124,4  | 125,9                               | 159,6          | 140,1   | 114,8  | 128,0                      | 136,5   | 120,2   | 132,5                           |
| 1973   |  |  |                                     |                |   |  |                            |   |   |                                 |
| Jan. - Jan.  | 128,3                                    | 124,4  | 125,9                               | 159,6          | 143,5   | 114,8  | 133,8                      | 136,5   | 124,9   | 134,0                           |
| Feb. - Fév.  | 128,7                                    | 129,4  | 125,9                               | 159,6          | 146,3   | 114,8  | 135,3                      | 136,5   | 130,7   | 134,9                           |
| März - Mars  | 129,1                                    | 129,4  | 130,5                               | 159,6          | 144,3   | 118,3  | 135,4                      | 139,2   | 130,7   | 136,0                           |
| Apr. - Avr.  | 128,9                                    | 129,4  | 130,5                               | 159,6          | 142,8   | 120,1  | 135,6                      | 143,1   | 130,6   | 136,3                           |
| Mai - Mai  | 127,5                                    | 130,6  | 130,5                               | 164,9          | 150,2   | 120,1  | 136,5                      | 143,1   | 131,2   | 137,3                           |
| Juni - Juin  | 128,3                                    | 130,6  | 132,2                               | 164,9          | 157,8   | 120,1  | 136,7                      | 143,1   | 131,2   | 138,3                           |

79

## Indizes der Konsumentenpreise in verschiedenen Ländern

### Indices des prix à la consommation dans différents pays

1953 = 100

86

| Jahresmittel und Monat<br>Moyenne annuelle et mois | Schweiz<br>Suisse | Vereinigtes Staaten<br>Etats-Unis | Großbritannien<br>Grande-Bretagne | Frankreich<br>France | BR Deutschland<br>Rép. féd. d'Allemagne | Italien - Italie                |                                    | Belgien<br>Belgique | Niederlande<br>Pays-Bas<br>1958=100 | Schweden<br>Suède | Kanada<br>Canada |
|--|-------------------|-----------------------------------|-----------------------------------|----------------------|---|---------------------------------|------------------------------------|---------------------|-------------------------------------|-------------------|------------------|
|  |                   |                                   |                                   |                      |   | Konsumentenpreise <sup>1)</sup> | Lebenshaltungskosten <sup>2)</sup> |                     |                                     |                   |                  |
| 1968   | 141               | 130                               | 161                               | 179                  | 137                                     | 158                             | 168                                | 137                 | 141                                 | 168               | 134              |
| 1969   | 145               | 137                               | 169                               | 190                  | 140                                     | 162                             | 172                                | 142                 | 252                                 | 173               | 140              |
| 1970   | 150               | 145                               | 187                               | 201                  | 146                                     | 170                             | 181                                | 148                 | 159                                 | 185               | 145              |
| 1971   | 160               | 151                               | 197                               | 212                  | 153                                     | 178                             | 190                                | 154                 | 170                                 | 198               | 149              |
| 1972   | 170               | 156                               | 211                               | 225                  | 162                                     | 188                             | 201                                | 163                 | 183                                 | 210               | 156              |
| 1972   |                   |                                   |                                   |                      |   |                                 |                                    |                     |                                     |                   |                  |
| Mai - Mai  | 169               | 156                               | 209                               | 222                  | 160                                     | 186                             | 199                                | 161                 | 183                                 | 209               | 155              |
| Juni - Juin  | 170               | 156                               | 210                               | 223                  | 161                                     | 187                             | 200                                | 162                 | 183                                 | 210               | 155              |
| Juli - Juil.                                       | 170               | 157                               | 211                               | 225                  | 162                                     | 188                             | 201                                | 163                 | 183                                 | 211               | 157              |
| Aug. - Août  | 171               | 157                               | 212                               | 227                  | 162                                     | 189                             | 202                                | 164                 | 184                                 | 212               | 158              |
| Sep. - Sep.  | 172               | 157                               | 214                               | 228                  | 164                                     | 191                             | 204                                | 165                 | 185                                 | 213               | 159              |
| Okt. - Oct.  | 174               | 158                               | 217                               | 230                  | 165                                     | 193                             | 207                                | 166                 | 188                                 | 213               | 159              |
| Nov. - Nov.  | 175               | 158                               | 217                               | 232                  | 166                                     | 194                             | 208                                | 167                 | 189                                 | 213               | 159              |
| Dez. - Déc.  | 176               | 159                               | 218                               | 233                  | 167                                     | 195                             | 209                                | 168                 | 189                                 | 216               | 160              |
| 1973   |                   |                                   |                                   |                      |   |                                 |                                    |                     |                                     |                   |                  |
| Jan. - Jan.  | 178               | 159                               | 220                               | 233                  | 168                                     | 197                             | 211                                | 170                 | 190                                 | 217               | 162              |
| Feb. - Fév.  | 180               | 160                               | 221                               | 233                  | 170                                     | 200                             | 213                                | 171                 | 191                                 | 219               | 163              |
| März - Mars  | 181               | 162                               | 223                               | 235                  | 171                                     | 202                             | 215                                | 171                 | 193                                 | 220               | 163              |
| Apr. - Avr.  | 181               | 163                               | 227                               | 236                  | 172                                     | 204                             | 217                                | 172                 | 197                                 | 221               | 165              |
| Mai - Mai  | 183               | 164                               | 228                               | 238                  | 173                                     | 207                             | 221                                | 173                 | 198                                 | 222               | 166              |
| Juni - Juin  | 184               | .                                 | .                                 | .                    | 174                                     | .                               | .                                  | 174                 | 198                                 | .                 | 167              |

<sup>1)</sup> Prix à la consommation.

<sup>2)</sup> Coût de la vie.

## Index der Preise landwirtschaftlicher Produktionsmittel

### Indice des prix des agents de la production agricole

1948 = 100

87

| Jahresmittel und Monatsende<br>Moyenne annuelle et fin de mois | Futtermittel<br>Fourrage | Dünger<br>Engrais | Saatgut<br>Semences | Pflanzenschutzmittel<br>Produits contre les parasites végétaux | Treibstoffe<br>Carburants | Geräte und Maschinen<br>Machines et outils | Bauten<br>Constructions | Zinssatz für I.Hyp.<br>Taux pour l'ère hyp. | Familienfremde Arbeit<br>Main-d'œuvre | Gesamtindex<br>Indice total |
|--|--------------------------|-------------------|---------------------|--|---------------------------|--|-------------------------|---|---------------------------------------|-----------------------------|
| 1968   | 103,8                    | 84,3              | 115,3               | 138,2  | 97,5                      | 152,8                                      | 190,2                   | 128,9                                       | 277,0                                 | 167,9                       |
| 1969   | 103,8                    | 84,0              | 108,9               | 134,6  | 96,3                      | 155,1                                      | 202,7                   | 132,6                                       | 296,9                                 | 175,0                       |
| 1970   | 113,9                    | 83,7              | 131,6               | 150,3  | 99,6                      | 162,9                                      | 222,1                   | 138,9                                       | 321,4                                 | 188,5                       |
| 1971   | 113,1                    | 83,4              | 138,1               | 151,8  | 106,5                     | 168,2                                      | 244,1                   | 147,4                                       | 355,7                                 | 201,9                       |
| 1972   | 120,3                    | 86,7              | 123,0               | 154,0  | 109,8                     | 175,0                                      | 263,0                   | 147,9                                       | 392,0                                 | 215,3                       |
| 1972   |                          |                   |                     |  |                           |  |                         |   |                                       |                             |
| Apr. - Avr.  | 117,6                    | 85,8              | 124,7               | 153,3  | 108,7                     | 172,8                                      | 262,0                   | 147,9                                       | 374,6                                 | 210,5                       |
| Mai - Mai  | 118,8                    | 86,0              | 125,5               | 153,3  | 108,7                     | 172,8                                      | 262,3                   | 147,9                                       | 394,2                                 | 215,0                       |
| Juni - Juin  | 117,8                    | 86,6              | 127,1               | 153,3  | 108,7                     | 175,1                                      | 262,8                   | 147,9                                       | 397,5                                 | 216,1                       |
| Juli - Juil.   | 117,6                    | 87,3              | 126,7               | 153,3  | 108,7                     | 175,1                                      | 263,8                   | 147,9                                       | 397,6                                 | 216,2                       |
| Aug. - Août  | 119,6                    | 87,9              | 121,8               | 153,3  | 111,4                     | 175,1                                      | 263,9                   | 147,9                                       | 397,9                                 | 216,6                       |
| Sep. - Sep.  | 124,6                    | 88,5              | 115,0               | 153,3  | 111,5                     | 175,8                                      | 264,1                   | 147,9                                       | 398,1                                 | 217,7                       |
| Okt. - Oct.  | 119,7                    | 90,3              | 125,0               | 153,3  | 111,6                     | 175,8                                      | 264,6                   | 147,9                                       | 398,6                                 | 217,2                       |
| Nov. - Nov.  | 125,2                    | 88,5              | 135,6               | 171,3  | 111,8                     | 179,8                                      | 264,6                   | 147,9                                       | 398,7                                 | 219,4                       |
| Dez. - Déc.  | 135,5                    | 88,5              | 143,2               | 171,3  | 111,8                     | 179,8                                      | 265,2                   | 148,2                                       | 422,1                                 | 226,7                       |
| 1973   |                          |                   |                     |  |                           |  |                         |   |                                       |                             |
| Jan. - Jan.  | 135,4                    | 88,9              | 146,6               | 171,3  | 112,9                     | 181,2                                      | 288,8                   | 148,2                                       | 431,5                                 | 232,8                       |
| Feb. - Fév.  | 129,9                    | 89,1              | 147,6               | 171,3  | 113,3                     | 181,2                                      | 292,2                   | 148,2                                       | 431,6                                 | 232,4                       |
| März - Mars  | 125,6                    | 89,4              | 148,3               | 171,3  | 113,5                     | 181,2                                      | 293,1                   | 148,2                                       | 431,7                                 | 231,8                       |
| Apr. - Avr.  | 125,5                    | 89,4              | 148,6               | 171,3  | 114,2                     | 181,2                                      | 293,7                   | 148,2                                       | 431,7                                 | 231,9                       |
| Mai - Mai  | 133,8                    | 87,3              | 151,7               | 171,3  | 116,2                     | 181,6                                      | 294,0                   | 148,2                                       | 453,3                                 | 238,1                       |

80



**Produzentenpreise landwirtschaftlicher Erzeugnisse**

**Prix des produits agricoles payés à la production**

88

| Jahresmittel und Monatsende<br>Moyenne annuelle et fin de mois | Milch Lait                         | Rindvieh Bovins | Schweine Porcs | Eier Oeufs | Weizen Froment | Speisekartoffeln Pommes de terre | Milch Lait                | Rindvieh Bovins | Schweine Porcs | Eier Oeufs | Weizen Froment | Speisekartoffeln Pommes de terre | Gemüse Légumes | Gesamtindex Indice total |
|--|------------------------------------|-----------------|----------------|------------|----------------|----------------------------------|---------------------------|-----------------|----------------|------------|----------------|----------------------------------|----------------|--------------------------|
|  | 100 kg                             | 100 kg          | 100 kg         | 100 St.    | 100 kg         | 100 kg                           | 1)                        |                 |                |            |                |                                  |                | 1)                       |
|  | Preise in Franken - Prix en francs |                 |                |            |                |                                  | Index - Indice 1948 = 100 |                 |                |            |                |                                  |                |                          |
| 1968   | 51,48                              | 394,85          | 317,45         | 27,15      | 69,60          | 26,99                            | 135,2                     | 134,0           | 82,1           | 77,6       | 111,4          | 113,8                            | 135,7          | 120,8                    |
| 1969   | 51,38                              | 409,78          | 319,44         | 27,37      | 69,60          | 28,64                            | 135,0                     | 139,0           | 83,1           | 80,8       | 111,4          | 116,2                            | 137,5          | 122,2                    |
| 1970   | 55,30                              | 416,37          | 350,07         | 25,13      | 69,60          | 30,87                            | 145,4                     | 141,8           | 91,1           | 74,5       | 111,4          | 126,1                            | 147,4          | 128,6                    |
| 1971   | 60,59                              | 447,77          | 361,40         | 25,83      | 70,35          | 28,71                            | 160,1                     | 152,5           | 93,9           | 74,9       | 114,1          | 119,1                            | 144,6          | 137,1                    |
| 1972   | 62,62                              | 484,02          | 358,93         | 27,17      | 71,40          | 31,51                            | 165,1                     | 164,3           | 93,2           | 79,9       | 114,3          | 133,5                            | 185,1          | 144,3                    |
| 1972   |                                    |                 |                |            |                |                                  |                           |                 |                |            |                |                                  |                |                          |
| Apr. - Avr.  | 61,35                              | 465,70          | 358,70         | 27,10      | 71,40          | 34,70                            | 161,4                     | 157,9           | 93,2           | 80,5       | 114,3          | 157,3                            | 149,1          | 141,1                    |
| Mai - Mai  | 63,35                              | 475,70          | 349,40         | 25,80      | 71,40          | 36,10                            | 166,7                     | 161,2           | 90,8           | 76,4       | 114,3          | 164,1                            | 161,8          | 144,2                    |
| Juni - Juin  | 63,35                              | 482,40          | 354,80         | 25,30      | 71,40          | 39,10                            | 166,7                     | 163,5           | 92,2           | 75,1       | 114,3          | 177,5                            | 208,1          | 147,4                    |
| Juli - Juil.   | 63,35                              | 482,20          | 355,60         | 24,70      | 71,40          | 30,80                            | 166,7                     | 163,5           | 92,4           | 73,2       | 114,3          | 139,9                            | 195,9          | 144,9                    |
| Aug. - Août  | 63,35                              | 487,50          | 360,70         | 26,10      | 71,40          | 27,40                            | 166,7                     | 165,2           | 93,7           | 77,5       | 114,3          | 124,3                            | 184,9          | 144,5                    |
| Sep. - Sep.  | 63,35                              | 490,90          | 357,70         | 26,20      | 71,40          | 27,80                            | 166,7                     | 166,4           | 93,0           | 77,7       | 114,3          | 126,4                            | 174,3          | 144,3                    |
| Okt. - Oct.  | 63,35                              | 497,00          | 355,20         | 27,90      | 71,40          | 28,20                            | 166,7                     | 168,5           | 92,3           | 82,8       | 114,3          | 128,1                            | 186,6          | 145,6                    |
| Nov. - Nov.  | 62,95                              | 504,70          | 360,70         | 28,20      | 71,40          | 29,30                            | 165,7                     | 171,1           | 93,7           | 83,5       | 114,3          | 132,8                            | 217,9          | 147,4                    |
| Dez. - Déc.  | 62,95                              | 513,30          | 363,70         | 28,40      | 71,40          | 30,90                            | 165,7                     | 174,0           | 94,5           | 84,4       | 114,3          | 140,2                            | 218,1          | 148,6                    |
| 1973   |                                    |                 |                |            |                |                                  |                           |                 |                |            |                |                                  |                |                          |
| Jan. - Jan.  | 64,95                              | 517,50          | 372,00         | 27,70      | 71,40          | 36,70                            | 170,9                     | 175,4           | 96,7           | 82,1       | 114,3          | 166,4                            | 209,2          | 152,2                    |
| Feb. - Fév.  | 64,95                              | 510,40          | 367,20         | 27,30      | 71,40          | 40,40                            | 170,9                     | 173,0           | 95,4           | 81,1       | 114,3          | 183,3                            | 220,0          | 152,7                    |
| März - Mars  | 64,95                              | 507,60          | 370,30         | 29,80      | 71,40          | 42,90                            | 170,9                     | 172,1           | 96,2           | 88,5       | 114,3          | 194,5                            | 216,8          | 153,5                    |
| Apr. - Avr.  | 64,95                              | 505,20          | 369,90         | 28,50      | 71,40          | 47,10                            | 170,9                     | 171,3           | 96,1           | 84,4       | 114,3          | 213,8                            | 212,0          | 153,8                    |
| Mai - Mai  | 63,95                              | 504,10          | 364,40         | 26,60      | 71,40          | 46,40                            | 168,3                     | 170,9           | 94,7           | 78,9       | 114,3          | 210,7                            | 181,5          | 150,8                    |

1) Ab November 1972 provisorische Ergebnisse. - Dès novembre 1972 résultats provisoires.

## LÖHNE - SALAIRES

### Entwicklung der Löhne und Gehälter - Evolution des salaires et des traitements

89

| Datum<br>Date                | Arbeiterlöhne nach Arbeiterkategorien<br>Salaires ouvriers par catégories d'ouvriers |   |   |   |       | Angestelltegehälter<br>Traitements des employés |                  |       |
|------------------------------|--|---|---|---|-------|---|------------------|-------|
|                              | Gelernte<br>Arbeiter<br>Ouvriers<br>qualifiés  | An- und<br>un-<br>gelernte<br>Arbeiter<br>Ouvriers<br>semi et<br>non<br>qualifiés | Er-<br>wachsene<br>Arbeiter<br>zusammen<br>Ensemble<br>des<br>ouvriers<br>adultes | Er-<br>wachsene<br>Arbeite-<br>rinnen<br>Ouvrières<br>adultes | Total | Männer<br>Hommes                                | Frauen<br>Femmes | Total |
| Juni - Juin 1939 = 100       |  |   |   |   |       |   |                  |       |
| Okt. - Oct.                  |  |   |   |   |       |   |                  |       |
| 1965                         | 373  | 407   | 383   | 437   | 406   | 327   | 356              | 338   |
| 1966                         | 399  | 439   | 413   | 472   | 437   | 349   | 386              | 363   |
| 1967                         | 423  | 468   | 439   | 503   | 464   | 374   | 414              | 388   |
| 1968                         | 446  | 490   | 462   | 526   | 486   | 391   | 441              | 410   |
| 1969                         | 471  | 519   | 489   | 563   | 516   | 414   | 469              | 434   |
| 1970                         | 515  | 572   | 537   | 629   | 569   | 447   | 508              | 469   |
| 1971                         | 581  | 649   | 607   | 716   | 645   | 494   | 564              | 519   |
| 1972                         | 650  | 725   | 678   | 796   | 719   | 540   | 625              | 570   |
| Oktober - Octobre 1949 = 100 |  |   |   |   |       |   |                  |       |
| 1965                         | 202  | 203   | 202   | 196   | 201   | 186   | 190              | 188   |
| 1966                         | 217  | 219   | 217   | 212   | 216   | 198   | 206              | 202   |
| 1967                         | 229  | 233   | 231   | 226   | 230   | 212   | 221              | 216   |
| 1968                         | 242  | 244   | 243   | 236   | 241   | 222   | 236              | 228   |
| 1969                         | 256  | 259   | 257   | 252   | 256   | 235   | 251              | 242   |
| 1970                         | 280  | 285   | 283   | 282   | 282   | 254   | 272              | 261   |
| 1971                         | 315  | 324   | 320   | 321   | 320   | 280   | 302              | 289   |
| 1972                         | 353  | 361   | 357   | 357   | 357   | 307   | 334              | 317   |

#### Index der durchschnittlichen Stunden- verdienste verunfallter Arbeiter

#### Indice des gains horaires moyens d'ouvriers victimes d'accidents

90

| Jahr<br>Année | Nominelle<br>Stundenverdienste<br>Gains horaires<br>nominaux                          |  | Reale<br>Stundenverdienste<br>Gains horaires<br>réels                                 |  |
|---------------|---|--|---|--|
|               | Gelernte,<br>angelernte<br>Arbeiter<br>Ouvriers<br>qualifiés<br>et semi-<br>qualifiés | Ungelernte<br>Arbeiter<br>Ouvriers<br>non qua-<br>lifiés | Gelernte,<br>angelernte<br>Arbeiter<br>Ouvriers<br>qualifiés<br>et semi-<br>qualifiés | Ungelernte<br>Arbeiter<br>Ouvriers<br>non qua-<br>lifiés |
| 1939 = 100    |   |  |   |  |
| 1964          | 352   | 390  | 169   | 188  |
| 1965          | 376   | 418  | 175   | 195  |
| 1966          | 401   | 450  | 178   | 200  |
| 1967          | 439   | 483  | 187   | 206  |
| 1968          | 465   | 513  | 194   | 214  |
| 1969          | 489   | 539  | 199   | 219  |
| 1970          | 526   | 585  | 207   | 230  |
| 1971          | 588   | 660  | 217   | 243  |
| 1949 = 100    |   |  |   |  |
| 1964          | 189   | 192  | 147   | 149  |
| 1965          | 203   | 206  | 155   | 155  |
| 1966          | 216   | 222  | 155   | 159  |
| 1967          | 236   | 238  | 163   | 163  |
| 1968          | 250   | 253  | 169   | 170  |
| 1969          | 263   | 266  | 173   | 174  |
| 1970          | 283   | 288  | 180   | 183  |
| 1971          | 316   | 325  | 189   | 193  |

#### Entwicklung der Lohnsätze in der Industrie und im Baugewerbe

#### Evolution des taux des salaires dans l'industrie et dans le bâtiment

91

| Quartalsende<br>Fin de<br>trimestre | Zunahme<br>gegenüber dem<br>Vorquartal<br>in Prozent<br>Augmentation<br>en pour-cent<br>par rapport au<br>trimestre précédent |                             | Zunahme<br>gegenüber dem<br>Vorjahresquartal<br>in Prozent<br>Augmentation<br>en pour-cent<br>par rapport à<br>l'année précédente |                             |
|-------------------------------------|---|-----------------------------|---|-----------------------------|
|                                     | Industrie   | Bau-<br>gewerbe<br>Bâtiment | Industrie   | Bau-<br>gewerbe<br>Bâtiment |
| 1971                                |   |                             |   |                             |
| März - Mars                         | 4,7   | 8,5                         | 9,8   | 9,1                         |
| Juni - Juin                         | 1,1   | 0,3                         | 9,9   | 9,3                         |
| Sep. - Sep.                         | 1,5   | 0,2                         | 9,7   | 9,2                         |
| Dez. - Déc.                         | 1,3   | 0,2                         | 8,9   | 9,4                         |
| 1972                                |   |                             |   |                             |
| März - Mars                         | 5,0   | 7,1                         | 9,1   | 7,9                         |
| Juni - Juin                         | 1,0   | 0,5                         | 9,0   | 8,0                         |
| Sep. - Sep.                         | 1,2   | 0,2                         | 8,7   | 8,0                         |
| Dez. - Déc.                         | 1,2   | 0,2                         | 8,5   | 8,0                         |
| 1973                                |   |                             |   |                             |
| März - Mars                         | 5,7   | 7,9                         | 9,3   | 8,8                         |

# BRUTTO-SOZIALPRODUKT - PRODUIT NATIONAL BRUT

## Nach Einkommensart - Selon le genre de revenus

92

| Einkommensart<br>Genre de revenus   | 1965   | 1966   | 1967   | 1968   | 1969   | 1970 <sup>1)</sup> | 1971 <sup>1)</sup> |
|---|--|--------|--------|--------|--------|--------------------|--------------------|
|   | In Millionen Franken zu laufenden Preisen<br>En millions de francs, aux prix courants                  |        |        |        |        |                    |                    |
| Arbeitnehmereinkommen .....   | 32 090   | 34 315 | 36 525 | 38 760 | 42 030 | .                  | .                  |
| Geschäftseinkommen .....  | 8 765  | 9 290  | 9 750  | 10 100 | 10 770 | .                  | .                  |
| Vermögenseinkommen der Haushalte (netto)...   | 4 080  | 4 565  | 5 160  | 5 885  | 6 585  | .                  | .                  |
| Unverteiltes Einkommen der Unternehmungen..   | 2 430  | 2 665  | 2 760  | 3 200  | 3 645  | .                  | .                  |
| Direkte Steuern der Unternehmungen.....   | 1 230  | 1 440  | 1 470  | 1 825  | 1 880  | .                  | .                  |
| Vermögens- und Erwerbseinkommen des Staates<br>(abzügl. Schuldzinsen) .....   | 310  | 340    | 345    | 450    | 465    | .                  | .                  |
| Vermögenseinkommen der Sozialversicherungen   | 1 240  | 1 400  | 1 490  | 1 630  | 1 755  | .                  | .                  |
| Volkseinkommen .....  | 50 145   | 54 015 | 57 500 | 61 850 | 67 130 | .                  | .                  |
| Indirekte Steuern .....   | 4 380  | 4 620  | 4 865  | 5 335  | 5 950  | .                  | .                  |
| Abzüglich: Subventionen .....   | 590  | 610    | 660    | 865    | 850    | .                  | .                  |
| Netto-Sozialprodukt.....  | 53 935   | 58 025 | 61 705 | 66 320 | 72 230 | .                  | .                  |
| Abschreibungen .....  | 6 050  | 6 600  | 7 120  | 7 900  | 8 700  | .                  | .                  |
| Brutto-Sozialprodukt zu Marktpreisen .....  | 59 985   | 64 625 | 68 825 | 74 220 | 80 930 | .                  | .                  |
|   | Zunahme gegenüber dem Vorjahr in Prozent<br>Augmentation en pour-cent par rapport à l'année précédente |        |        |        |        |                    |                    |
| Rémunération des salariés .....   | 9,1  | 6,9    | 6,4    | 6,1    | 8,4    | .                  | .                  |
| Revenu d'exploitation .....   | 4,1  | 6,0    | 5,0    | 3,6    | 6,6    | .                  | .                  |
| Revenu de la propriété échéant aux ménages<br>privés (net) .....  | 13,3   | 11,9   | 13,0   | 14,1   | 11,9   | .                  | .                  |
| Epargne des sociétés et entreprises publiques..   | 1,9  | 9,7    | 3,6    | 15,9   | 13,9   | .                  | .                  |
| Impôts directs frappant les sociétés .....  | - 2,4  | 17,1   | 2,1    | 24,1   | 3,0    | .                  | .                  |
| Revenu échéant à l'Etat au titre de la propriété et<br>de l'entreprise (moins: Intérêt de la dette pu-<br>blique) ..... | - 17,3   | 9,7    | 1,5    | 30,4   | 3,3    | .                  | .                  |
| Revenu échéant aux assurances sociales au titre<br>de la propriété .....  | 11,2   | 12,9   | 6,4    | 9,4    | 7,7    | .                  | .                  |
| Revenu national .....   | 7,7  | 7,7    | 6,5    | 7,6    | 8,5    | .                  | .                  |
| Impôts indirects .....  | 8,4  | 5,5    | 5,3    | 9,7    | 11,5   | .                  | .                  |
| Moins: subventions .....  | 13,5   | 3,4    | 8,2    | 31,1   | - 1,7  | .                  | .                  |
| Produit national net .....  | 7,7  | 7,6    | 6,3    | 7,5    | 8,9    | .                  | .                  |
| Amortissements .....  | 11,0   | 9,1    | 7,9    | 11,0   | 10,1   | .                  | .                  |
| Produit national brut aux prix du marché .....  | 8,0  | 7,7    | 6,5    | 7,8    | 9,0    | .                  | .                  |
| <sup>1)</sup> Vgl. «Die Volkswirtschaft», Heft 9, 1971.<br>Voir «La Vie économique», 9 <sup>e</sup> fascicule, 1971.    |  |        |        |        |        |                    |                    |

**Nach Verwendungsart – Selon le genre de dépenses**

93

| Verwendungsart<br>Genre de dépenses   | 1966   | 1967   | 1968   | 1969   | 1970 <sup>1)</sup> | 1971 <sup>1)</sup> | 1972 <sup>1)</sup> |
|---|--|--------|--------|--------|--------------------|--------------------|--------------------|
|   | In Millionen Franken zu laufenden Preisen<br>En millions de francs, aux prix courants                  |        |        |        |                    |                    |                    |
| Privater Konsum von Gütern und Diensten.....  | 37 770   | 40 525 | 42 990 | 46 505 | 51 155             | 57 700             | 65 380             |
| Laufende Käufe des Staates und der Sozialversicherungen .....   | 7 655  | 8 240  | 8 725  | 9 420  | 10 225             | 11 555             | 13 160             |
| Brutto-Inlandsinvestition .....   | 17 530   | 17 935 | 19 040 | 21 415 | 25 740             | 29 615             | 34 575             |
| Export von Gütern und Diensten.....   | 19 890   | 21 275 | 24 060 | 27 615 | 30 780             | 33 240             | 36 710             |
| Abzüglich: Import von Gütern und Diensten ...   | 19 325   | 20 315 | 22 095 | 25 750 | 31 430             | 33 860             | 37 235             |
| Arbeits- und Kapitaleinkommen aus dem Ausland .....   | 1 860  | 2 070  | 2 505  | 2 905  | 3 810              | 4 380              | 4 860              |
| Abzüglich: Arbeits- und Kapitaleinkommen an das Ausland .....   | 755  | 905    | 1 005  | 1 180  | 1 430              | 1 870              | 2 225              |
| Brutto-Sozialprodukt zu Marktpreisen .....  | 64 625   | 68 825 | 74 220 | 80 930 | 88 850             | 100 760            | 115 225            |
|   | Zunahme gegenüber dem Vorjahr in Prozent<br>Augmentation en pour-cent par rapport à l'année précédente |        |        |        |                    |                    |                    |
| Dépenses des consommateurs en biens et services .....   | 7,3  | 7,3    | 6,1    | 8,2    | 10,0               | 12,8               | 13,3               |
| Dépenses courantes de l'Etat et des assurances sociales .....   | 10,6   | 7,6    | 5,9    | 8,0    | 8,5                | 13,0               | 13,9               |
| Formation intérieure brute de capital.....  | 2,8  | 2,3    | 6,2    | 12,5   | 20,2               | 15,1               | 16,8               |
| Exportation de biens et de services .....   | 9,9  | 7,0    | 13,1   | 14,8   | 11,5               | 8,0                | 10,4               |
| Moins: importation de biens et de services.....   | 6,4  | 5,1    | 8,8    | 16,5   | 22,1               | 7,7                | 10,0               |
| Revenu du travail et de la propriété reçu de l'étranger .....   | 17,7   | 11,3   | 21,0   | 16,0   | 31,1               | 15,1               | 11,0               |
| Moins: revenu du travail et de la propriété versé à l'étranger .....  | 7,1  | 19,9   | 11,0   | 17,4   | 21,1               | 30,8               | 19,0               |
| Produit national brut aux prix du marché .....  | 7,7  | 6,5    | 7,8    | 9,0    | 9,8                | 13,4               | 14,4               |
| Reale Zunahme des Brutto-Sozialprodukts zu Preisen von 1958<br>Augmentation réelle du produit national brut, aux prix de 1958   |  |        |        |        |                    |                    |                    |
| Zunahme gegenüber dem Vorjahr in Prozent.<br>Augmentation en pour-cent par rapport à l'année précédente.....  | 2,9  | 1,8    | 4,2    | 6,0    | .                  | .                  | .                  |
| <sup>1)</sup> Schätzungen der «Arbeitsgruppe für Wirtschaftsprognosen» (Stand: April 1973).<br>Estimations du «Groupe de travail de prévision économique» (état: avril 1973). |  |        |        |        |                    |                    |                    |

## PRODUKTION - PRODUCTION

### Index der industriellen Produktion - Indice de la production industrielle

1963 = 100

| Jahr und Quartal<br>Année et trimestre | Nahrungs-,<br>Genüß-<br>mittel<br>Alimen-<br>tation, bols-<br>sons, tabac | Textilien<br>Textiles | Bekle-<br>dung,<br>Wäsche<br>Habille-<br>ment,<br>lingerie | Holz<br>Bols | Papier<br>Papier | Gra-<br>phisches<br>Gewerbe<br>Arts<br>graphiques | Leder,<br>Kautschuk<br>Cuir,<br>caou-<br>chouc | Chemie<br>Chimie | Steine,<br>Erden<br>Pierre,<br>terre | Metalle<br>Métaux | Maschinen,<br>Apparate<br>Machines,<br>appareils | Uhren,<br>Bijouterie<br>Horlogerie,<br>bijouterie | Industrie<br>Total <sup>1)</sup><br>Industrie<br>total <sup>1)</sup> |
|--|---|-----------------------|--|--------------|------------------|---|--|------------------|--------------------------------------|-------------------|--|---|--|
| 1967                                   | 115   | 96                    | 111  | 101          | 121              | 128   | 141  | 120              | 109                                  | 106               | 112  | 138   | 116  |
| 1968                                   | 120   | 101                   | 113  | 105          | 124              | 140   | 136  | 132              | 112                                  | 107               | 120  | 141   | 121  |
| 1969                                   | 127   | 105                   | 118  | 114          | 129              | 152   | 158  | 162              | 122                                  | 117               | 132  | 149   | 132  |
| 1970                                   | 135   | 103                   | 118  | 121          | 137              | 165   | 175  | 171              | 131                                  | 127               | 152  | 152   | 143  |
| 1971                                   | 141   | 104                   | 119  | 126          | 128              | 165   | 176  | 179              | 144                                  | 131               | 156  | 148   | 146  |
| 1972                                   | 146   | 113                   | 119  | 132          | 122              | 162   | 175  | 190              | 149                                  | 132               | 155  | 164   | 149  |
| 1971                                   |   |                       |  |              |                  |   |  |                  |                                      |                   |  |   |  |
| I                                      | 131   | 104                   | 122  | 116          | 128              | 154   | 179  | 173              | 98                                   | 130               | 151  | 135   | 139  |
| II                                     | 144   | 106                   | 123  | 122          | 124              | 171   | 176  | 179              | 163                                  | 135               | 157  | 141   | 148  |
| III                                    | 148   | 93                    | 107  | 116          | 129              | 153   | 168  | 176              | 155                                  | 127               | 154  | 129   | 142  |
| IV                                     | 139   | 112                   | 125  | 149          | 132              | 183   | 180  | 189              | 159                                  | 133               | 160  | 187   | 153  |
| 1972                                   |   |                       |  |              |                  |   |  |                  |                                      |                   |  |   |  |
| I                                      | 139   | 115                   | 129  | 117          | 117              | 154   | 180  | 194              | 118                                  | 129               | 154  | 143   | 144  |
| II                                     | 150   | 116                   | 124  | 129          | 120              | 161   | 178  | 185              | 162                                  | 135               | 154  | 154   | 149  |
| III                                    | 148   | 98                    | 101  | 126          | 121              | 152   | 166  | 183              | 159                                  | 128               | 152  | 155   | 145  |
| IV                                     | 145   | 122                   | 121  | 154          | 131              | 181   | 177  | 199              | 156                                  | 135               | 161  | 202   | 158  |
| 1973 <sup>2)</sup>                     |   |                       |  |              |                  |   |  |                  |                                      |                   |  |   |  |
| I                                      | 143   | 120                   | 123  | 121          | 119              | 154   | 177  | 207              | 127                                  | 138               | 155  | 157   | 150  |
| II                                     |   |                       |  |              |                  |   |  |                  |                                      |                   |  |   |  |
| III                                    |   |                       |  |              |                  |   |  |                  |                                      |                   |  |   |  |
| IV                                     |   |                       |  |              |                  |   |  |                  |                                      |                   |  |   |  |

<sup>1)</sup> Einschließlich Elektrizität, Gas, Wasser. - Y compris électricité, gaz, eau.

<sup>2)</sup> Provisorische Angaben. - Chiffres provisoires.

94

### Bauinvestitionen - Investissements en constructions

| Jahr<br>Année      | Öffentliche<br>Bauten<br>Travaux publics<br><sup>1)</sup> | Private Bauten<br>Travaux privés<br><sup>2)</sup> |                               | Gesamt-<br>total<br>Total<br>général | Öffentliche<br>Bauten<br>Travaux publics<br><sup>1)</sup> | Private Bauten<br>Travaux privés<br><sup>2)</sup> |                               | Gesamt-<br>total<br>Total<br>général |
|--------------------|---|---|-------------------------------|--------------------------------------|---|---|-------------------------------|--------------------------------------|
|                    |   | Total   | Wohnungs-<br>bau<br>Logements |                                      |   | Total   | Wohnungs-<br>bau<br>Logements |                                      |
|                    | In Millionen Franken - En millions de francs              |   |                               |                                      | Index - Indice 1950 = 100                                 |   |                               |                                      |
| 1957               | 1 466   | 3 120   | 1 449                         | 4 586                                | 189,7   | 224,8   | 161,9                         | 212,2                                |
| 1958               | 1 571   | 2 695   | 1 203                         | 4 266                                | 203,2   | 194,2   | 134,4                         | 197,4                                |
| 1959               | 1 674   | 3 460   | 1 856                         | 5 134                                | 216,6   | 249,3   | 207,4                         | 237,6                                |
| 1960               | 1 731   | 4 365   | 2 543                         | 6 096                                | 223,9   | 314,5   | 284,1                         | 282,1                                |
| 1961               | 2 031   | 5 472   | 3 061                         | 7 503                                | 262,7   | 394,2   | 342,0                         | 347,2                                |
| 1962               | 2 523   | 5 992   | 3 226                         | 8 515                                | 326,4   | 431,7   | 360,4                         | 394,0                                |
| 1963               | 3 172   | 6 826   | 3 568                         | 9 998                                | 410,3   | 491,8   | 398,7                         | 462,7                                |
| 1964               | 3 807   | 7 899   | 4 207                         | 11 706                               | 492,5   | 569,1   | 470,1                         | 541,7                                |
| 1965               | 3 960   | 7 784   | 4 268                         | 11 744                               | 512,3   | 560,8   | 476,9                         | 543,5                                |
| 1966               | 4 332   | 7 589   | 4 325                         | 11 921                               | 560,4   | 546,8   | 483,2                         | 551,6                                |
| 1967               | 4 539   | 7 513   | 4 258                         | 12 052                               | 587,2   | 541,3   | 475,8                         | 557,7                                |
| 1968               | 4 768   | 7 836   | 4 465                         | 12 604                               | 616,8   | 564,6   | 498,9                         | 583,2                                |
| 1969               | 5 221   | 8 794   | 5 218                         | 14 015                               | 675,4   | 633,6   | 583,0                         | 648,5                                |
| 1970               | 6 006   | 10 305  | 6 057                         | 16 311                               | 777,0   | 742,4   | 676,8                         | 754,8                                |
| 1971               | 7 165   | 12 554  | 7 260                         | 19 719                               | 926,9   | 904,5   | 811,2                         | 912,5                                |
| 1972               | 8 482   | 15 354  | 9 367                         | 23 836                               | 1 097,3   | 1 106,2   | 1 046,6                       | 1 103,0                              |
| 1973 <sup>3)</sup> | 10 062  | 18 739  | 12 136                        | 28 801                               | -   | -   | -                             | -                                    |

<sup>1)</sup> Inklusive Unterhaltsarbeiten. - Y compris les travaux d'entretien.

<sup>2)</sup> Ohne Unterhaltsarbeiten. - Non compris les travaux d'entretien.

<sup>3)</sup> Bauvorhaben. - Constructions projetées.

95

### Bautätigkeit - Industrie du bâtiment

96

| Monat<br>Mois | Neuerstellte Wohnungen<br>Logements construits |               |        | Baubewilligte Wohnungen<br>Constructions autorisées |               |        | Begutachtete Fabrikbauvorlagen<br>Construction de fabriques, projets acceptés |              |              |      |
|---------------|--|---------------|--------|---|---------------|--------|---|--------------|--------------|------|
|               | 92 Städte - 92 Villes                          |               |        |   |               |        | 1970  | 1971         | 1972         | 1973 |
|               | 1971   | 1972          | 1973   | 1971  | 1972          | 1973   |   |              |              |      |
| Jan. - Jan.   | 1 318  | 1 662         | 2 222  | 2 537   | 2 148         | 2 177  | 870   | 894          | 887          | 843  |
| Feb. - Fév.   | 1 198  | 1 673         | 2 106  | 2 840   | 2 323         | 2 343  |   |              |              |      |
| März - Mars   | 2 529  | 2 405         | 2 781  | 2 091   | 3 374         | 2 833  |   |              |              |      |
| Apr. - Avr.   | 2 749  | 2 893         | 2 275  | 2 387   | 3 149         | 2 815  |   |              |              |      |
| Mai - Mai     | 2 084  | 1 745         | 2 424  | 2 168   | 2 703         | 2 194  |   |              |              |      |
| Juni - Juin   | 2 834  | 2 995         |        | 4 048   | 3 483         |        |   |              |              |      |
| Juli - Juil.  | 2 000  | 2 343         |        | 2 786   | 1 874         |        |   |              |              |      |
| Aug. - Août   | 1 491  | 2 112         |        | 2 407   | 2 888         |        |   |              |              |      |
| Sep. - Sep.   | 1 949  | 2 186         |        | 2 424   | 3 192         |        |   |              |              |      |
| Okt. - Oct.   | 3 414  | 2 479         |        | 2 861   | 2 615         |        |   |              |              |      |
| Nov. - Nov.   | 2 578  | 2 715         |        | 2 931   | 3 068         |        |   |              |              |      |
| Dez. - Déc.   | 2 936  | 2 576         |        | 3 450   | 3 225         |        |   |              |              |      |
| <b>Total</b>  | <b>27 080</b>                                  | <b>27 784</b> |        | <b>32 930</b>                                       | <b>34 042</b> |        | <b>3 666</b>  | <b>3 596</b> | <b>3 629</b> |      |
| Jan. bis Mai  | 9 878  | 10 378        | 11 808 | 12 023  | 13 697        | 12 362 |   |              |              |      |
| Jan. à Mai    |  |               |        |   |               |        |   |              |              |      |

### Marktproduktion von tierischen Erzeugnissen - Produits d'origine animale mis sur le marché

97

| Jahresmittel und<br>Monat<br>Moyenne annuelle<br>et mois | Menge<br>Quantité   |   |   | Mengen-<br>Index<br>Indice des<br>quantités<br>1948 = 100 | Wert in Millionen Franken<br>Valeur en millions de francs |   |               |       | Wertindex<br>Indice des<br>valeurs<br>1948 = 100 |
|--|---|---|---|---|---|---|---------------|-------|--|
|  | Milchein-<br>lieferung<br>Livraisons<br>de lait<br>1000 q | Schlacht-<br>vieh <sup>1)</sup><br>Bétail de<br>boucherie <sup>1)</sup><br>1000 q | Eier<br>Mio Stück<br>Oeufs<br>millions<br>de pièces |   | Milchein-<br>lieferung<br>Livraisons<br>de lait           | Schlacht-<br>vieh <sup>1)</sup><br>Bétail de<br>boucherie <sup>1)</sup> | Eier<br>Oeufs | Total |  |
| 1971   | 2 100   | 281   | 53  | 242   | 124,0   | 166,3   | 12,6          | 302,9 | 300  |
| 1972 <sup>2)</sup>                                       | 2 228   | 285   | 53  | 249   | 140,6   | 173,0   | 13,4          | 327,0 | 319  |
| 1972 <sup>2)</sup> Apr. - Avr.                           | 2 456   | 267   | 51  | 248   | 152,1   | 161,0   | 12,7          | 325,8 | 319  |
| Mai - Mai  | 2 728   | 310   | 57  | 282   | 174,5   | 186,1   | 13,4          | 374,0 | 366  |
| Juni - Juin  | 2 531   | 290   | 59  | 265   | 161,9   | 173,0   | 13,5          | 348,4 | 341  |
| Juli - Juil.   | 2 498   | 281   | 55  | 258   | 158,8   | 168,8   | 12,8          | 340,4 | 332  |
| Aug. - Août  | 2 407   | 284   | 56  | 256   | 153,0   | 176,8   | 13,5          | 343,3 | 334  |
| Sep. - Sep.  | 2 199   | 266   | 53  | 238   | 139,7   | 163,4   | 12,1          | 315,2 | 308  |
| Okt. - Oct.  | 2 036   | 316   | 51  | 257   | 130,1   | 192,6   | 13,3          | 336,0 | 326  |
| Nov. - Nov.  | 1 695   | 309   | 52  | 241   | 107,9   | 190,5   | 13,8          | 312,2 | 301  |
| Dez. - Déc.  | 1 865   | 266   | 54  | 226   | 118,1   | 164,9   | 14,2          | 297,2 | 288  |
| 1973 <sup>2)</sup> Jan. - Jan.                           | 2 034   | 291   | 59  | 247   | 133,9   | 184,4   | 14,7          | 333,0 | 324  |
| Feb. - Fév.  | 1 971   | 274   | 52  | 233   | 129,3   | 170,6   | 12,8          | 312,7 | 304  |
| März - Mars  | 2 330   | 299   | 59  | 262   | 153,1   | 187,2   | 16,0          | 356,3 | 347  |
| Apr. - Avr.  | 2 344   | 292   | 53  | 256   | 153,4   | 182,9   | 14,1          | 350,4 | 341  |
| Mai - Mai  | 2 673   | 304   | 62  | 279   | 173,6   | 188,9   | 15,0          | 377,5 | 368  |

<sup>1)</sup> Rindvieh, Schweine. - Bovins, porcs.

<sup>2)</sup> Teilweise provisorische Ergebnisse. - Résultats partiellement provisoires.

### Elektrizitätsverbrauch - Consommation d'électricité

In Millionen kWh - En millions de kWh

98

| Monat<br>Mois | Industrie  |              |      |  |              |      | Gesamter<br>Landesverbrauch<br>Consommation totale<br>du pays<br>) |               |       | Ausfuhrsaldo<br>Solde d'exportation |            |      |
|---------------|--|--------------|------|--|--------------|------|--|---------------|-------|-------------------------------------|------------|------|
|               | Allgemeine industrielle<br>Anwendungen<br>Applications industriel-<br>elles en général |              |      | Elektrochemische, -metallurgische und<br>-thermische Anwendungen<br>Applications électrochimiques,<br>métallurgiques et thermiques |              |      | 1971   | 1972          | 1973  | 1971                                | 1972       | 1973 |
|               | 1971   | 1972         | 1973 | 1971   | 1972         | 1973 |  |               |       |                                     |            |      |
| Jan. - Jan.   | 517  | 539          | 581  | 350  | 326          | 348  | 2 603  | 2 643         | 2 877 | 41                                  | - 362      | - 12 |
| Feb. - Fév.   | 495  | 530          | 559  | 339  | 325          | 335  | 2 378  | 2 505         | 2 651 | - 116                               | - 431      | 39   |
| März - Mars   | 545  | 548          | 599  | 389  | 348          | 384  | 2 643  | 2 574         | 2 850 | - 183                               | - 200      | 28   |
| Apr. - Avr.   | 478  | 499          |      | 375  | 353          |      | 2 246  | 2 361         |       | 103                                 | 23         |      |
| Mai - Mai     | 469  | 512          |      | 382  | 369          |      | 2 251  | 2 394         |       | 652                                 | 172        |      |
| Juni - Juin   | 480  | 527          |      | 395  | 380          |      | 2 308  | 2 403         |       | 501                                 | 640        |      |
| Juli - Juil.  | 443  | 467          |      | 388  | 366          |      | 2 223  | 2 284         |       | 480                                 | 822        |      |
| Aug. - Août   | 449  | 485          |      | 385  | 375          |      | 2 245  | 2 347         |       | 301                                 | 362        |      |
| Sep. - Sep.   | 492  | 533          |      | 412  | 381          |      | 2 354  | 2 459         |       | 120                                 | - 233      |      |
| Okt. - Oct.   | 531  | 575          |      | 385  | 382          |      | 2 475  | 2 646         |       | - 232                               | - 135      |      |
| Nov. - Nov.   | 552  | 593          |      | 371  | 376          |      | 2 612  | 2 725         |       | - 310                               | - 71       |      |
| Dez. - Déc.   | 545  | 550          |      | 356  | 352          |      | 2 671  | 2 770         |       | - 277                               | - 105      |      |
| <b>Total</b>  | <b>5 996</b>   | <b>6 358</b> |      | <b>4 527</b>   | <b>4 333</b> |      | <b>29 009</b>  | <b>30 111</b> |       | <b>1 080</b>                        | <b>482</b> |      |

<sup>1)</sup> Ohne die an Elektrokessel abgegebenen Überschüsse und ohne den Verbrauch der Speicherpumpen.  
Non compris les excédents livrés aux chaudières électriques, ni le pompage d'accumulation.

**BESCHÄFTIGUNG, ARBEITSMARKT - ACTIVITÉ INDUSTRIELLE, MARCHÉ DU TRAVAIL**  
**Beschäftigungsgrad der Industrie - Activité industrielle**

| Quartalsende<br>Fin de trimestre | Beschäftigungskoeffizient (Lagebeurteilungsziffer)<br>Coefficient d'activité (Indice appréciatif de la situation)<br>1) |      |      |      |      | Index der beschäftigten Arbeiter<br>Indice des ouvriers occupés<br>3. Quartal 1966 = 100 - 3e trimestre 1966 = 100 |      |      |      |      |
|----------------------------------|---|------|------|------|------|--|------|------|------|------|
|                                  | 1969  | 1970 | 1971 | 1972 | 1973 | 1969   | 1970 | 1971 | 1972 | 1973 |
|                                  | März - Mars   | 133  | 137  | 135  | 130  | 132  | 97,6 | 98,1 | 96,5 | 94,8 |
| Juni - Juin                      | 135   | 138  | 135  | 129  |      | 98,4   | 98,1 | 96,9 | 94,4 |      |
| Sep. - Sep.                      | 136   | 137  | 133  | 131  |      | 98,3   | 97,5 | 96,4 | 93,5 |      |
| Dez. - Déc.                      | 137   | 137  | 131  | 133  |      | 98,1   | 96,6 | 95,1 | 92,4 |      |

99

1) 150 = gut - bon, 100 = befriedigend - satisfaisant, 50 = schlecht - mauvais.

**Beschäftigungsindex in einzelnen Industrien und im Baugewerbe**  
**Indice d'occupation dans différentes industries et dans le bâtiment**

3. Quartal 1966 = 100 - 3e trimestre 1966 = 100

| Jahresende<br>Quartalsende<br>Fin d'année<br>Fin de trimestre | Nahrungs-<br>und Futter-<br>mittel<br>Alimentation,<br>fourrage | Textil-<br>industrie<br>Industrie<br>textile | Bekle-<br>dung,<br>Wäsche<br>Habille-<br>ment,<br>lingerie | Holz,<br>Kork<br>Bois,<br>ilège | Papier-<br>industrie<br>Industrie<br>du papier | Gra-<br>phisches<br>Gewerbe<br>Arts<br>graphiques | Chemie<br>Chimie | Metalle,<br>Maschinen<br>Métaux,<br>machines | Uhren-<br>industrie<br>Industrie<br>horlogère | Bau-<br>gewerbe<br>Bâtiment |
|---|---|--|--|---------------------------------|--|---|------------------|--|---|-----------------------------|
| 1969  | 97,2  | 93,6   | 94,9   | 94,8                            | 94,4   | 101,4   | 109,4            | 97,3   | 105,5   | 67,1                        |
| 1970  | 94,6  | 89,5   | 90,2   | 95,6                            | 93,7   | 101,1   | 112,2            | 95,7   | 104,6   | 63,4                        |
| 1971  | 94,9  | 86,1   | 87,5   | 95,1                            | 91,3   | 102,6   | 115,8            | 94,9   | 96,7  | 62,4                        |
| 1972  |   |  |  |                                 |  |   |                  |  |   |                             |
| März - Mars   | 95,2  | 85,8   | 87,4   | 97,2                            | 90,5   | 102,1   | 113,6            | 93,9   | 97,2  | 95,6                        |
| Juni - Juin   | 95,2  | 84,3   | 87,4   | 96,9                            | 89,2   | 101,9   | 114,0            | 93,9   | 95,2  | 107,4                       |
| Sep. - Sep.   | 96,4  | 82,8   | 85,4   | 97,2                            | 89,2   | 100,9   | 113,7            | 93,0   | 92,7  | 106,3                       |
| Dez. - Déc.   | 94,7  | 82,1   | 84,0   | 94,2                            | 88,5   | 100,0   | 113,8            | 91,9   | 91,6  | 67,8                        |
| 1973  |   |  |  |                                 |  |   |                  |  |   |                             |
| März - Mars   | 96,4  | 82,2   | 84,1   | 96,7                            | 89,6   | 99,5  | 112,9            | 91,5   | 92,5  | 90,0                        |

100

Index der in vergleichbaren Betrieben Beschäftigten. - Indice des personnes occupées dans les mêmes entreprises.

**Arbeitsmarkt - Marché du travail**

| Monatsende<br>Fin de mois | Stellensuchende<br>Demandes d'emploi |      |      | Ganzarbeitslose<br>Chômeurs complets |      |      | Offene Stellen<br>Offres d'emploi |       |       |
|---------------------------|--------------------------------------|------|------|--------------------------------------|------|------|-----------------------------------|-------|-------|
|                           | 1971                                 | 1972 | 1973 | 1971                                 | 1972 | 1973 | 1971                              | 1972  | 1973  |
| Jan. - Jan.               | 314                                  | 380  | 289  | 199                                  | 251  | 159  | 4 102                             | 4 095 | 3 862 |
| Feb. - Fév.               | 258                                  | 291  | 212  | 139                                  | 175  | 114  | 4 322                             | 3 907 | 4 100 |
| März - Mars               | 190                                  | 251  | 169  | 84                                   | 131  | 96   | 4 115                             | 3 849 | 4 081 |
| Apr. - Avr.               | 162                                  | 218  | 172  | 59                                   | 109  | 88   | 4 096                             | 3 682 | 4 029 |
| Mai - Mai                 | 137                                  | 177  | 142  | 46                                   | 76   | 52   | 4 061                             | 6 573 | 4 019 |
| Juni - Juin               | 128                                  | 195  | 156  | 44                                   | 65   | 55   | 3 925                             | 6 109 | 3 775 |
| Juli - Juil.              | 122                                  | 145  |      | 53                                   | 63   |      | 3 690                             | 5 236 |       |
| Aug. - Août               | 129                                  | 203  |      | 51                                   | 79   |      | 3 843                             | 4 579 |       |
| Sep. - Sep.               | 151                                  | 182  |      | 67                                   | 65   |      | 3 875                             | 4 125 |       |
| Okt. - Oct.               | 211                                  | 212  |      | 101                                  | 86   |      | 3 787                             | 3 959 |       |
| Nov. - Nov.               | 263                                  | 215  |      | 135                                  | 82   |      | 3 825                             | 3 911 |       |
| Dez. - Déc.               | 319                                  | 181  |      | 221                                  | 90   |      | 3 924                             | 3 673 |       |
| Mittel<br>Moyenne         | 199                                  | 221  |      | 100                                  | 106  |      | 3 964                             | 4 475 |       |

101

**Ganzarbeitslose nach Berufsgruppen - Chômeurs complets par groupe de professions**

Monatsende - Fin de mois

| Berufsgruppen                  | 1972        | 1973        |           |             | Groupes de professions             |
|--------------------------------|-------------|-------------|-----------|-------------|------------------------------------|
|                                | Juni - Juin | Apr. - Avr. | Mai - Mai | Juni - Juin |                                    |
| Nahrungs- und Genußmittel..... | -           | -           | -         | -           | Alimentation, boissons et tabacs   |
| Textilberufe .....             | -           | -           | 2         | 1           | Professions de l'industrie textile |
| Bekleidung .....               | 3           | 2           | 1         | 1           | Habillement                        |
| Metallbearbeitung .....        | -           | 7           | 2         | 4           | Métaux et machines                 |
| Uhrmacherei, Bijouterie .....  | 16          | 5           | 3         | 2           | Horlogerie, bijouterie             |
| Bauberufe <sup>1)</sup> .....  | -           | 2           | -         | -           | Bâtiment <sup>1)</sup>             |
| Gastgewerbliche Berufe .....   | 2           | 3           | 3         | 3           | Prof. de l'industrie hôtelière     |
| Kaufmännische und Büroberufe . | 18          | 25          | 18        | 20          | Prof. du commerce et des bureaux   |
| Verschiedene .....             | 26          | 44          | 23        | 24          | Divers                             |
| Total.....                     | 65          | 88          | 52        | 55          | Total                              |

102

1) Einschließlich Erden, Steine, Glas. - Y compris terre, pierre, verre.

## HANDEL, VERKEHR - COMMERCE, TRANSPORTS

**Wertumsätze im Kleinhandel<sup>1)</sup>**  
**Commerce de détail, chiffre d'affaires<sup>1)</sup>**  
 Jahresdurchschnitt - Moyenne annuelle 1949 = 100

103

| Monat<br>Mois     | 1970        | 1971  | 1972  | 1973  |
|-------------------|-------------|-------|-------|-------|
|                   | Jan. - Jan. | 338,4 | 375,3 | 389,2 |
| Feb. - Fév.       | 290,9       | 316,5 | 350,7 | 383,7 |
| März - Mars       | 368,0       | 359,9 | 436,6 | 441,0 |
| Apr. - Avr.       | 327,8       | 401,2 | 412,8 | 468,5 |
| Mai - Mai         | 363,6       | 388,3 | 416,3 | 438,4 |
| Juni - Juin       | 330,1       | 361,5 | 407,0 |       |
| Juli - Juil.      | 329,6       | 362,2 | 399,5 |       |
| Aug. - Août       | 309,7       | 326,1 | 369,8 |       |
| Sep. - Sep.       | 314,3       | 347,0 | 395,6 |       |
| Okt. - Oct.       | 370,4       | 393,0 | 423,3 |       |
| Nov. - Nov.       | 391,5       | 432,6 | 468,9 |       |
| Dez. - Déc.       | 524,3       | 542,1 | 618,0 |       |
| Mittel<br>Moyenne | 354,1       | 383,1 | 422,9 |       |

<sup>1)</sup> Pro Verkaufstag. - Par jour ouvrable.

**Verkehrsmengen der Schweiz. Bundesbahnen**  
**Quantités transportées par les Chemins de fer  
 fédéraux suisses**

104

| Monat<br>Mois              | Personen - Voyageurs<br>In - en Mio |                    | Güter - Marchandises<br>In - en Mio t <sup>1)</sup> |                    |
|----------------------------|-------------------------------------|--------------------|---|--------------------|
|                            | 1972                                | 1973 <sup>2)</sup> | 1972  | 1973 <sup>2)</sup> |
| Jan. - Jan.                | 19,8                                | 56,8               | 3,20  | 10,85              |
| Feb. - Fév.                | 18,2                                |                    | 3,35  |                    |
| März - Mars                | 18,5                                |                    | 3,93  |                    |
| Apr. - Avr.                | 19,4                                |                    | 3,68  |                    |
| Mai - Mai                  | 17,7                                |                    | 4,10  |                    |
| Juni - Juin                | 17,9                                |                    | 4,15  |                    |
| Juli - Juil.               | 18,3                                |                    | 3,93  |                    |
| Aug. - Août                | 17,8                                |                    | 3,77  |                    |
| Sep. - Sep.                | 18,5                                |                    | 4,01  |                    |
| Okt. - Oct.                | 19,3                                |                    | 4,28  |                    |
| Nov. - Nov.                | 19,6                                |                    | 4,19  |                    |
| Dez. - Déc.                | 19,3                                |                    | 3,50  |                    |
| Total                      | 224,3                               |                    | 46,09   |                    |
| Jan. bis Mai<br>Jan. à Mai | 93,6                                |                    | 18,26   |                    |

<sup>1)</sup> Wagenladungen, Stückgüter, Post.  
 Wagons complets, envois de détail, transports postaux.  
<sup>2)</sup> Approximative Zahlen. - Chiffres approximatifs.

### Güterverkehr in den Basler Rheinhäfen - Trafic de marchandises des ports de Bâle

In 1000 Tonnen - En 1000 tonnes

105

| Monat<br>Mois                | Ankunft - Arrivée |         |         | Abgang - Départ |       |       | Total   |         |         |
|------------------------------|-------------------|---------|---------|-----------------|-------|-------|---------|---------|---------|
|                              | 1971              | 1972    | 1973    | 1971            | 1972  | 1973  | 1971    | 1972    | 1973    |
| Jan. - Jan.                  | 444,1             | 450,4   | 494,4   | 13,6            | 13,0  | 17,8  | 457,7   | 463,4   | 512,2   |
| Feb. - Fév.                  | 521,7             | 397,3   | 442,8   | 21,7            | 20,9  | 12,7  | 543,4   | 418,2   | 455,5   |
| März - Mars                  | 586,2             | 556,4   | 550,0   | 23,5            | 27,7  | 18,3  | 609,7   | 584,1   | 568,3   |
| Apr. - Avr.                  | 879,6             | 750,8   | 658,2   | 29,8            | 28,4  | 17,6  | 909,4   | 779,2   | 675,8   |
| Mai - Mai                    | 861,9             | 701,7   | 956,2   | 27,0            | 24,9  | 25,8  | 888,9   | 726,6   | 982,0   |
| Juni - Juin                  | 995,5             | 837,4   | 780,8   | 29,6            | 31,3  | 25,0  | 1 025,1 | 868,7   | 805,8   |
| Juli - Juil.                 | 814,2             | 854,5   |         | 28,5            | 25,3  |       | 842,7   | 879,8   |         |
| Aug. - Août                  | 692,6             | 739,2   |         | 24,5            | 27,4  |       | 717,1   | 766,6   |         |
| Sep. - Sep.                  | 656,4             | 682,4   |         | 24,4            | 23,2  |       | 680,8   | 705,6   |         |
| Okt. - Oct.                  | 518,5             | 583,9   |         | 21,1            | 16,6  |       | 539,6   | 600,5   |         |
| Nov. - Nov.                  | 396,7             | 493,8   |         | 12,5            | 16,7  |       | 409,2   | 510,5   |         |
| Dez. - Déc.                  | 558,1             | 603,4   |         | 20,6            | 19,0  |       | 578,7   | 622,4   |         |
| Total                        | 7 925,5           | 7 651,2 |         | 276,8           | 274,4 |       | 8 202,3 | 7 925,6 |         |
| Jan. bis Juni<br>Jan. à Juin | 4 289,0           | 3 694,0 | 3 882,4 | 145,2           | 146,2 | 117,2 | 4 434,2 | 3 840,2 | 3 999,6 |

### Verkehrsleistungen der PTT-Betriebe, Postdienste - Trafic de l'entreprise des PTT, Poste

106a

| Monat<br>Mois             | Adressierte<br>Briefpostsendungen<br>Poste aux lettres<br>(envois adressés) |                    | Abonnierte Zeitungen<br>Journaux en abonnement |                    | Paketpost<br>Colis postaux |                    | Reisende<br>Voyageurs |                    |
|---------------------------|---|--------------------|--|--------------------|----------------------------|--------------------|-----------------------|--------------------|
|                           | in - en 1000  |                    |  |                    |                            |                    |                       |                    |
|                           | 1972  | 1973 <sup>1)</sup> | 1972   | 1973 <sup>1)</sup> | 1972                       | 1973 <sup>1)</sup> | 1972                  | 1973 <sup>1)</sup> |
| Jan. - Jan.               | 417 971   | 401 452            | 256 129  | 252 341            | 9 194                      | 9 604              | 3 896                 | 4 281              |
| Feb. - Fév.               |   |                    |  |                    | 9 538                      | 9 678              | 3 952                 | 4 181              |
| März - Mars               | 414 525   |                    | 249 038  |                    | 10 803                     | 11 605             | 3 797                 | 4 101              |
| Apr. - Avr.               |   |                    |  |                    | 10 266                     | 10 970             | 3 972                 | 4 090              |
| Mai - Mai                 |   |                    |  |                    | 10 495                     | 11 393             | 3 736                 | 4 235              |
| Juni - Juin               | 387 391   |                    | 249 773  |                    | 11 013                     |                    | 3 579                 |                    |
| Juli - Juil.              |   |                    |  |                    | 9 049                      |                    | 2 975                 |                    |
| Aug. - Août               |   |                    |  |                    | 8 868                      |                    | 3 797                 |                    |
| Sep. - Sep.               |   |                    |  |                    | 10 019                     |                    | 4 199                 |                    |
| Okt. - Oct.               | 454 685   |                    | 254 206  |                    | 11 577                     |                    | 3 974                 |                    |
| Nov. - Nov.               |   |                    |  |                    | 12 286                     |                    | 3 754                 |                    |
| Dez. - Déc.               |   |                    |  |                    | 16 298                     |                    | 4 412                 |                    |
| Total                     | 1 674 572   |                    | 1 009 146                                      |                    | 129 406                    |                    | 46 043                |                    |
| Jan bis Mai<br>Jan. à Mai |   |                    |  |                    | 50 296                     | 53 250             | 19 353                | 20 888             |

<sup>1)</sup> Provisorische Zahlen. - Chiffres provisoires.



**Verkehrsleistungen der PTT-Betriebe, Fernmeldedienste  
Trafic de l'entreprise des PTT, Télécommunications**

| Monat<br>Mols | Telephonanschlüsse<br>Stand Ende Monat                |                    | Telephonverkehr - Trafic téléphonique                  |                    |  |                    | Telexanschlüsse<br>Stand Ende Monat  |                    | Telexverkehr <sup>1)</sup><br>in 1000 |                    |
|---------------|---|--------------------|--|--------------------|--|--------------------|--------------------------------------|--------------------|---------------------------------------|--------------------|
|               | Raccordements<br>téléphoniques<br>Etat en fin de mois |                    | Ortsgespräche<br>Conversations locales<br>in - en 1000 |                    | Ferngespräche <sup>1)</sup><br>Conversations interurbaines <sup>1)</sup><br>in - en 1000 |                    | Abonnés télex<br>Etat en fin de mois |                    | Trafic télex <sup>1)</sup><br>en 1000 |                    |
|               | 1972  | 1973 <sup>a)</sup> | 1972   | 1973 <sup>a)</sup> | 1972   | 1973 <sup>a)</sup> | 1972                                 | 1973 <sup>a)</sup> | 1972                                  | 1973 <sup>a)</sup> |
| Jan. - Jan.   | 2 072 881   | 2 191 193          | 95 732   | 105 126            | 343 992  | 391 798            | 14 949                               | 17 036             | 15 674                                | 17 243             |
| Feb. - Fév.   |   |                    | 90 503   | 88 678             | 318 836  | 304 808            | 15 126                               | 17 209             |                                       |                    |
| März - Mars   | 2 088 423   | 2 206 461          | 92 799   | 102 965            | 343 400  | 391 117            | 15 317                               | 17 372             | 15 239                                | 16 695             |
| Apr. - Avr.   |   |                    | 86 481   | 87 737             | 303 350  | 307 807            | 15 427                               | 17 515             |                                       |                    |
| Mai - Mai     | 2 104 824   |                    | 94 478   | 95 000             | 342 805  | 362 000            | 15 630                               | 17 682             | 16 871                                |                    |
| Juni - Juin   |   |                    | 89 110   |                    | 307 942  |                    | 15 798                               |                    |                                       |                    |
| Juli - Juil.  | 2 123 733   |                    | 92 918   |                    | 338 584  |                    | 16 002                               |                    | 16 371                                |                    |
| Aug. - Août   |   |                    | 82 447   |                    | 298 847  |                    | 16 143                               |                    |                                       |                    |
| Sep. - Sep.   | 2 142 839   |                    | 86 654   |                    | 321 896  |                    | 16 355                               |                    | 16 631                                |                    |
| Okt. - Oct.   |   |                    | 83 813   |                    | 287 138  |                    | 16 501                               |                    |                                       |                    |
| Nov. - Nov.   | 2 166 666   |                    | 101 323  |                    | 383 235  |                    | 16 667                               |                    | 15 867                                |                    |
| Dez. - Déc.   |   |                    | 88 667   |                    | 312 987  |                    | 16 862                               |                    |                                       |                    |
| Total         | .   | .                  | 1 084 925  |                    | 3 903 012  |                    | .                                    | .                  | 96 653                                |                    |
| Jan. bis Mai  | .   | .                  | 459 993  | 479 506            | 1 652 383  | 1 757 530          | .                                    | .                  | .                                     | .                  |

<sup>1)</sup> Taximnuten. - Minutes taxées.

<sup>a)</sup> Provisorische Zahlen. - Chiffres provisoires.

**Fremdenverkehr - Mouvement touristique**

| Jahr<br>Monat<br>Année<br>Mols | Geöffnete<br>Betriebe<br>Entre-<br>prises en<br>exploita-<br>tion | Verfügbare<br>Gastbetten<br>Lits<br>d'hôtes<br>disponibles | 1000 Ankünfte - 1000 Arrivées                           |  |        | 1000 Logiernächte - 1000 Nuitsées                       |  |        |  | Betten-<br>besetzung<br><sup>1)</sup><br>Taux d'oc-<br>cupation<br>des lits <sup>1)</sup><br>% |
|--------------------------------|---|--|---|--|--------|---|--|--------|--|--|
|                                |   |  | Schweizer-<br>gäste<br>Hôtes<br>domiciliés<br>en Suisse | Gäste aus<br>dem<br>Ausland<br>Hôtes<br>domiciliés<br>à l'étranger | Total  | Schweizer-<br>gäste<br>Hôtes<br>domiciliés<br>en Suisse | Gäste aus<br>dem<br>Ausland<br>Hôtes<br>domiciliés<br>à l'étranger | Total  | davon<br>berufstätige<br>Dauergäste<br>dont hôtes<br>permanents<br>exerçant<br>une prof. |  |
|                                |   |  |   |  |        |   |  |        |  |  |
| 1969                           | 8 080   | 204 029  | 3 435   | 6 273  | 9 708  | 14 016  | 19 707   | 33 723 | 1 604  | 36   |
| 1970                           | 8 085   | 208 299  | 3 501   | 6 854  | 10 355 | 14 297  | 21 359   | 35 656 | 1 561  | 37   |
| 1971                           | 8 045   | 211 586  | 3 612   | 6 934  | 10 546 | 14 611  | 21 749   | 36 360 | 1 558  | 37   |
| 1972                           | 8 026   | 216 239  | 3 680   | 7 145  | 10 825 | 14 791  | 22 095   | 36 886 | 1 461  | 36   |
| 1972                           |   |  |   |  |        |   |  |        |  |  |
| Apr. - Avr.                    | 7 223   | 209 211  | 261   | 473  | 734    | 1 052   | 1 481  | 2 533  | 128  | 32   |
| Mai - Mai                      | 6 821   | 205 767  | 284   | 596  | 880    | 1 008   | 1 485  | 2 493  | 132  | 30   |
| Juni - Juin                    | 7 476   | 240 485  | 320   | 771  | 1 091  | 1 184   | 2 146  | 3 330  | 123  | 41   |
| Juli - Juil.                   | 7 749   | 260 346  | 429   | 1 101  | 1 530  | 1 897   | 3 320  | 5 217  | 120  | 62   |
| Aug. - Août                    | 7 772   | 261 427  | 387   | 1 165  | 1 552  | 1 715   | 3 571  | 5 286  | 115  | 62   |
| Sep. - Sep.                    | 7 618   | 244 265  | 426   | 855  | 1 281  | 1 578   | 2 281  | 3 859  | 116  | 47   |
| Okt. - Oct.                    | 6 722   | 193 415  | 364   | 471  | 835    | 1 296   | 1 104  | 2 400  | 119  | 28   |
| Nov. - Nov.                    | 5 441   | 151 068  | 194   | 243  | 437    | 674   | 593  | 1 267  | 120  | 15   |
| Dez. - Déc.                    | 6 502   | 187 546  | 210   | 324  | 534    | 810   | 1 271  | 2 081  | 99   | 24   |
| 1973                           |   |  |   |  |        |   |  |        |  |  |
| Jan. - Jan.                    | 6 451   | 213 889  | 233   | 313  | 546    | 1 001   | 1 401  | 2 402  | 103  | 28   |
| Feb. - Fév.                    | 6 511   | 219 023  | 269   | 348  | 617    | 1 278   | 1 482  | 2 760  | 104  | 36   |
| März - Mars                    | 6 740   | 224 027  | 303   | 412  | 715    | 1 313   | 1 701  | 3 014  | 123  | 35   |
| Apr. - Avr.                    | 7 150   | 231 769  | 276   | 548  | 824    | 1 076   | 1 742  | 2 818  | 116  | 34   |
| Mai - Mai                      | 6 719   | 208 709  | 277   | 595  | 872    | 1 005   | 1 486  | 2 491  | 122  | 29   |
| 1973 Jan. bis Mai              | .   | .  | 1 358   | 2 216  | 3 574  | 5 673   | 7 812  | 13 485 | 568  | .  |
| 1972 Jan. à Mai                | .   | .  | 1 348   | 2 206  | 3 554  | 5 614   | 7 786  | 13 400 | 633  | .  |

Fremdenverkehr in Hotels, Motels, Pensionen, Sanatorien und Kuranstalten.

Mouvement touristique dans les hôtels, motels, pensions, sanatoria et établissements de cure.

<sup>1)</sup> In Prozent der vorhandenen Betten. - En pour-cent des lits existants.

**AUSLÄNDISCHE BANKEN, INTERNATIONALE INSTITUTIONEN  
BANQUES ÉTRANGÈRES, INSTITUTIONS INTERNATIONALES**

**Hauptzahlen der Ausweise zentraler Notenbanken  
Principaux chiffres des situations des banques centrales d'émission**

Banque Nationale de Belgique  
En millions de francs belges

108

| Fin d'année<br>Fin de mois | Actif  |                             |                                |                            |  |                   |  |                  | Passif                         |                     |                          |                                |
|----------------------------|--------|-----------------------------|--------------------------------|----------------------------|--|-------------------|--|------------------|--------------------------------|---------------------|--------------------------|--------------------------------|
|                            | Or     | Monnaies<br>étran-<br>gères | Accords<br>Inter-<br>nationaux | Effets de<br>com-<br>merce | Avan-<br>ces sur<br>nan-<br>tisse-<br>ment | Effets<br>publics | Créance<br>consoli-<br>dée sur<br>l'Etat | Fonds<br>publics | Billets<br>en cir-<br>culation | Comptes<br>courants |                          | Accords<br>Inter-<br>nationaux |
|                            |        |                             |                                |                            |  |                   |  |                  |                                | Total               | dont<br>Trésor<br>public |                                |
| 1970                       | 76 369 | 39 456                      | 16 862                         | 6 847                      | 14   | 8 675             | 34 000                                   | 3 728            | 184 601                        | 2 710               | 15                       | 855                            |
| 1971                       | 77 207 | 34 682                      | 29 972                         | 15 327                     | 13   | -                 | 34 000                                   | 3 832            | 197 089                        | 1 802               | 91                       | 3 980                          |
| 1972                       | 75 394 | 52 421                      | 25 914                         | 33 434                     | 3 515                                      | 1 100             | 34 000                                   | 4 111            | 222 560                        | 3 544               | 28                       | 1 407                          |
| 1973                       |        |                             |                                |                            |  |                   |  |                  |                                |                     |                          |                                |
| Janvier .....              | 74 890 | 61 037                      | 25 718                         | 14 320                     | 50   | 7 225             | 34 000                                   | 4 294            | 210 803                        | 4 120               | 25                       | 1 005                          |
| Février .....              | 73 765 | 76 674                      | 25 718                         | 11 537                     | 29   | -                 | 34 000                                   | 4 293            | 212 689                        | 3 840               | 101                      | 866                            |
| Mars .....                 | 73 765 | 82 715                      | 25 718                         | 13 587                     | 22   | -                 | 34 000                                   | 4 293            | 213 793                        | 4 751               | 1 640                    | 935                            |
| Avril .....                | 73 765 | 86 758                      | 25 511                         | 9 964                      | 42   | 7 775             | 34 000                                   | 4 293            | 222 772                        | 2 248               | 16                       | 1 000                          |
| Mai .....                  | 73 800 | 90 827                      | 25 441                         | 16 302                     | 16   | -                 | 34 000                                   | 4 286            | 224 261                        | 3 465               | 105                      | 1 094                          |
| Juin .....                 | 73 800 | 88 430                      | 25 470                         | 16 221                     | 75   | 5 450             | 34 000                                   | 4 294            | 229 181                        | 2 938               | 16                       | 1 219                          |

Banque Nationale du Danmark  
En millions de couronnes

| Fin d'année<br>Fin de mois | Actif         |  |                                 |                          |                                   | Passif                                 |   |                                |  |  |  |
|----------------------------|---------------|--|---------------------------------|--------------------------|-----------------------------------|--|---|--------------------------------|--|--|--|
|                            | Encasse<br>or | Correspon-<br>dants à<br>l'étranger,<br>Effets sur<br>l'étranger | Avances<br>et<br>es-<br>comptes | Débi-<br>teurs<br>divers | Obliga-<br>tions<br>et<br>actions | Billets de<br>banque en<br>circulation | Dépôts<br>à vue,<br>Comptes<br>courants | Minis-<br>tère des<br>finances | Compte<br>de con-<br>solidation<br>de l'Etat | Corres-<br>pondants<br>à<br>l'étranger |  |
| 1970                       | 484           | 2 816  | 2 436                           | 921                      | 7 249                             | 5 387                                  | 500                                     | 6 247                          | .  | 167                                    |  |
| 1971                       | 476           | 3 871  | 2 146                           | 817                      | 7 950                             | 5 382                                  | 570 <sup>1)</sup>                       | 175 <sup>2)</sup>              | 5 242  | 289                                    |  |
| 1972                       | 481           | 4 346  | 3 360                           | 1 024                    | 8 451                             | 5 874                                  | 883                                     | 588                            | 6 283  | 296                                    |  |
| 1973                       |               |  |                                 |                          |                                   |  |   |                                |  |  |  |
| Janvier .....              | 481           | 4 595  | 3 307                           | 541                      | 8 134                             | 5 555                                  | 226                                     | 1 195                          | 6 277  | 258                                    |  |
| Février .....              | 481           | 5 056  | 3 025                           | 793                      | 8 447                             | 5 552                                  | 239                                     | 2 980                          | 5 941  | 239                                    |  |
| Mars .....                 | 481           | 5 248  | 4 090                           | 844                      | 8 823                             | 5 751                                  | 242                                     | 4 976                          | 6 106  | 309                                    |  |
| Avril .....                | 481           | 5 788  | 2 733                           | 769                      | 8 639                             | 5 773                                  | 358                                     | 3 226                          | 6 278  | 336                                    |  |
| Mai .....                  | 481           | 5 528  | 3 303                           | 897                      | 8 661                             | 5 847                                  | 428                                     | 3 567                          | 6 267  | 352                                    |  |
| Juin .....                 | 481           | 5 471  | 3 895                           | 1 288                    | 8 767                             | 6 162                                  | 276                                     | 3 392                          | 6 253  | 579                                    |  |

<sup>1)</sup> Après inclusion des comptes de virements postaux.

<sup>2)</sup> Après remboursement ou consolidation d'emprunts d'Etat et exclusion des comptes de virements postaux.

Deutsche Bundesbank  
In Millionen Deutsche Mark

| Jahresende<br>Monatsende | Aktiven |                            |   |                     |                              |   |                  | Passiven         |                |                               |  |
|--------------------------|---------|----------------------------|---|---------------------|------------------------------|---|------------------|------------------|----------------|-------------------------------|--|
|                          | Gold    | Aus-<br>lands-<br>geschäft | Kredite<br>an Inter-<br>nationale<br>Einrich-<br>tungen | Inlands-<br>wechsel | Lombard-<br>forde-<br>rungen | Kassen-<br>kredite<br>und<br>Schatz-<br>wechsel | Wert-<br>papiere | Noten-<br>umlauf | Einlagen       |                               | Verbind-<br>lichkeiten<br>aus dem<br>Auslands-<br>geschäft |
|                          |         |                            |   |                     |                              |   |                  |                  | Ins-<br>gesamt | davon<br>Kredit-<br>Institute |  |
| 1970                     | 14 340  | 37 912                     | 1 992   | 14 125              | 1 682                        | 2 818   | 760              | 36 480           | 29 618         | 26 231                        | 380  |
| 1971                     | 14 688  | 46 959                     | 2 184   | 15 802              | 1 396                        | 2 425   | 588              | 39 494           | 35 769         | 32 609                        | 966  |
| 1972                     | 13 971  | 62 137                     | 2 465   | 17 847              | 1 146                        | 757   | 53               | 44 504           | 52 497         | 46 388                        | 916  |
| 1973                     |         |                            |   |                     |                              |   |                  |                  |                |                               |  |
| Januar .....             | 13 997  | 61 551                     | 2 465   | 16 989              | 1 320                        | 973   | 41               | 42 147           | 52 609         | 45 281                        | 820  |
| Februar .....            | 13 997  | 70 625                     | 2 461   | 11 207              | 79                           | 62  | 32               | 42 752           | 57 014         | 47 939                        | 3 381  |
| März .....               | 13 997  | 77 983                     | 2 461   | 11 838              | 5 181                        | 150   | 36               | 43 954           | 65 699         | 55 823                        | 4 971  |
| April .....              | 13 997  | 77 024                     | 2 461   | 11 528              | 428                          | 286   | 36               | 44 162           | 60 700         | 52 894                        | 4 899  |
| Mai .....                | 14 001  | 75 308                     | 2 461   | 11 916              | 86                           | 752   | 35               | 44 438           | 61 402         | 52 703                        | 3 541  |
| Juni .....               | 13 982  | 77 530                     | 2 461   | 11 361              | -                            | 589   | 35               | 45 508           | 60 223         | 49 807                        | 2 350  |

**Bank of England**  
In million Pounds Sterling

| End of year<br>End of month | Issue Department      |                 |                      | Banking Department |                       |                  |                 |                  |                |
|-----------------------------|-----------------------|-----------------|----------------------|--------------------|-----------------------|------------------|-----------------|------------------|----------------|
|                             | Government Securities | Fiduciary Issue | Notes In Circulation | Notes, Coin        | Government Securities | Other Securities | Public Deposits | Bankers Deposits | Other Deposits |
| 1970                        | 3 501,3               | 3 700,0         | 3 666,4              | 35,3               | 680,0                 | 99,5             | 17,5            | 225,6            | 162,7          |
| 1971                        | 3 483,0               | 3 925,0         | 3 901,0              | 24,7               | 381,3                 | 139,8            | 12,3            | 177,8            | 341,1          |
| 1972                        | 3 925,4               | 4 475,0         | 4 464,8              | 10,6               | 665,4                 | 117,3            | 20,8            | 234,5            | 297,5          |
| 1973                        |                       |                 |                      |                    |                       |                  |                 |                  |                |
| January .....               | 3 626,3               | 4 150,0         | 4 134,1              | 16,3               | 1 029,4               | 137,8            | 18,5            | 220,9            | 237,0          |
| February .....              | 3 485,8               | 4 200,0         | 4 186,6              | 13,7               | 1 008,6               | 171,0            | 26,3            | 176,6            | 261,6          |
| March .....                 | 3 505,8               | 4 250,0         | 4 238,8              | 11,4               | 1 152,8               | 193,2            | 27,2            | 306,9            | 280,6          |
| April .....                 | 3 786,0               | 4 400,0         | 4 386,9              | 13,3               | 1 173,4               | 171,3            | 22,8            | 249,0            | 334,9          |
| May .....                   | 3 740,9               | 4 450,0         | 4 419,7              | 30,5               | 939,0                 | 401,4            | 20,0            | 291,1            | 298,6          |
| June .....                  | 3 712,2               | 4 450,0         | 4 431,1              | 19,1               | 1 104,4               | 263,4            | 22,6            | 227,8            | 367,7          |

108

Fortsetzung  
Suite

**Banque d'Espagne**  
En millions de pesetas

| Fin d'année<br>Fin de mois | Actif                      |                          |                |                   |        |                                      |               | Passif                 |                  |               |
|----------------------------|----------------------------|--------------------------|----------------|-------------------|--------|--------------------------------------|---------------|------------------------|------------------|---------------|
|                            | Or et devises convertibles | Devises non convertibles | Encasse argent | Effets et avances | Titres | Dette spéciale (loi du 13 mars 1942) | Trésor public | Billets en circulation | Comptes courants | Trésor public |
| 1970                       | 115 994                    | 4 848                    | 12             | 196 864           | 574    | 9 118                                | 1 400         | 273 880                | 57 007           | 11 299        |
| 1971                       | 208 461                    | 4 253                    | 10             | 131 195           | 574    | 9 191                                | 14 740        | 308 772                | 75 032           | 22 021        |
| 1972                       | 300 882                    | 2 717                    | 10             | 142 914           | 574    | 9 289                                | 15 698        | 349 786                | 94 038           | 48 770        |
| 1973                       |                            |                          |                |                   |        |                                      |               |                        |                  |               |
| Janvier .....              | 312 667                    | 2 773                    | 10             | 136 720           | 574    | 9 388                                | 16 001        | 326 956                | 136 748          | 48 640        |
| Février .....              | 315 524                    | 3 117                    | 10             | 128 397           | 574    | 9 395                                | 17 050        | 329 742                | 125 737          | 50 507        |
| Mars .....                 | 314 701                    | 3 014                    | 10             | 127 473           | 574    | 9 395                                | 14 022        | 339 713                | 121 560          | 29 686        |
| Avril .....                | 322 172                    | 2 915                    | 10             | 126 012           | 574    | 9 395                                | 13 700        | 342 972                | 114 326          | 42 643        |
| Mai .....                  | 333 226                    | 2 899                    | 10             | 134 277           | 574    | 9 442                                | 13 773        | 343 904                | 120 981          | 50 956        |
| Juin .....                 | .                          | .                        | .              | .                 | .      | .                                    | .             | .                      | .                | .             |

**Banque de France**  
En millions de francs

| Fin d'année<br>Fin de mois | Actif      |                                   |   |                       |                    |                           | Passif                 |                    |   |
|----------------------------|------------|-----------------------------------|---|-----------------------|--------------------|---------------------------|------------------------|--------------------|---|
|                            | Encasse or | Disponibilités à vue à l'étranger | Avances au Fonds de Stabilisation des Changes | Portefeuille d'effets | Avances sur titres | Prêts et avances à l'Etat | Billets en circulation | Comptes créditeurs |   |
|                            |            |                                   |   |                       |                    |                           |                        | Total              | dont établissements astreints à la constitution de réserves |
| 1970                       | 4 863      | 21 392                            | 3 407   | 51 857                | 60                 | 7 101                     | 75 621                 | 15 134             | 7 662   |
| 1971                       | 4 863      | 32 432                            | 6 831   | 46 552                | 52                 | 7 197                     | 77 068                 | 21 825             | 18 745  |
| 1972                       | 4 863      | 38 367                            | 7 898   | 72 082                | 51                 | 5 450                     | 82 850                 | 48 539             | 42 982  |
| 1973                       |            |                                   |   |                       |                    |                           |                        |                    |   |
| Janvier .....              | 4 863      | 38 410                            | 7 843   | 75 068                | 55                 | 5 450                     | 80 161                 | 53 312             | 47 106  |
| Février .....              | 4 863      | 38 492                            | 7 949   | 73 779                | 63                 | 7 154                     | 78 883                 | 55 211             | 46 941  |
| Mars .....                 | 4 863      | 41 298                            | 7 667   | 66 214                | 64                 | 8 902                     | 80 639                 | 50 860             | 42 478  |
| Avril .....                | 4 863      | 41 299                            | 9 012   | 64 066                | 62                 | 8 902                     | 82 517                 | 47 213             | 40 111  |
| Mai .....                  | 4 863      | 42 516                            | 8 479   | 68 593                | 61                 | 8 309                     | 82 679                 | 53 483             | 46 166  |
| Juin .....                 | 4 863      | 42 364                            | 8 489   | 72 056                | 62                 | 8 902                     | 84 062                 | 54 222             | 46 593  |

**Banque de Grèce**  
En millions de drachmes

| Fin d'année<br>Fin de mois | Actif            |                            |                    |        | Passif                         |                            |         |        | Engagements à<br>vue en<br>devises |
|----------------------------|------------------|----------------------------|--------------------|--------|--------------------------------|----------------------------|---------|--------|------------------------------------|
|                            | Or et<br>devises | Portefeuille<br>d'escompte | Avances et crédits |        | Billets<br>en cir-<br>culation | Comptes courants et dépôts |         |        |                                    |
|                            |                  |                            | à l'Etat           | autres |                                | Etat                       | Banques | autres |                                    |
| 1970                       | 10 792           | 522                        | 19 300             | 28 723 | 38 874                         | 3 796                      | 4 103   | 22 200 | 1 490                              |
| 1971                       | 15 984           | 433                        | 20 029             | 31 573 | 43 252                         | 3 101                      | 7 693   | 25 570 | 767                                |
| 1972                       | 33 906           | 413                        | 22 060             | 39 745 | 51 244                         | 10 252                     | 11 612  | 31 836 | 2 957                              |
| <b>1973</b>                |                  |                            |                    |        |                                |                            |         |        |                                    |
| Janvier .....              | 34 601           | 411                        | 20 305             | 38 928 | 47 821                         | 9 342                      | 13 906  | 32 827 | 3 008                              |
| Février .....              | 35 244           | 527                        | 21 112             | 38 710 | 47 817                         | 9 825                      | 13 633  | 33 633 | 3 239                              |
| Mars .....                 | 36 120           | 617                        | 22 923             | 38 637 | 49 077                         | 9 569                      | 14 280  | 33 597 | 3 259                              |
| Avril .....                | 36 604           | 926                        | 24 244             | 39 425 | 54 935                         | 9 800                      | 11 891  | 33 776 | 3 155                              |
| Mai .....                  | 36 846           | 584                        | 25 136             | 40 590 | 52 882                         | 11 642                     | 13 826  | 34 639 | 3 214                              |
| Juin .....                 | .                | .                          | .                  | .      | .                              | .                          | .       | .      | .                                  |

**Banque d'Italie**  
En millions de lires

| Fin d'année<br>Fin de mois | Actif          |                                  |                                   |                       |  | Passif                          |                           |                  |                   |
|----------------------------|----------------|----------------------------------|-----------------------------------|-----------------------|--|---------------------------------|---------------------------|------------------|-------------------|
|                            | Encaisse<br>or | Office<br>italien des<br>changes | Porte-<br>feuille sur<br>l'Italie | Avances<br>sur titres | Avances<br>diverses<br>au Trésor<br>1) | Compte-<br>courant<br>du Trésor | Billets en<br>circulation | Dépôts<br>libres | Dépôts<br>bloqués |
| 1970                       | 1 804 207      | 1 687 355                        | 1 035 325                         | 841 736               | 3 559 784                              | 1 591 565                       | 6 619 136                 | 284 229          | 3 288 053         |
| 1971                       | 1 802 437      | 2 403 662                        | 1 056 517                         | 885 470               | 4 801 299                              | 1 379 563                       | 7 281 202                 | 266 370          | 4 326 903         |
| 1972                       | 1 801 917      | 1 194 850                        | 1 148 063                         | 2 312 030             | 5 584 806                              | 1 907 659                       | 8 747 477                 | 180 470          | 4 335 701         |
| <b>1973</b>                |                |                                  |                                   |                       |  |                                 |                           |                  |                   |
| Janvier .....              | 1 804 288      | 901 959                          | 1 128 050                         | 1 146 399             | 5 844 991                              | 1 948 885                       | 7 790 171                 | 157 138          | 4 640 157         |
| Février .....              | 1 804 288      | 828 337                          | 1 137 582                         | 1 017 610             | 5 888 631                              | 2 110 321                       | 7 722 632                 | 85 494           | 4 718 502         |
| Mars .....                 | 1 804 288      | 1 664 009                        | 1 132 757                         | 751 557               | 5 183 484                              | 2 465 824                       | 7 851 319                 | 121 950          | 4 780 341         |
| Avril .....                | 1 804 288      | 1 566 846                        | 1 130 876                         | 1 143 200             | 5 254 166                              | 2 271 548                       | 8 079 279                 | 83 199           | 4 779 738         |
| Mai .....                  | .              | .                                | .                                 | .                     | .                                      | .                               | .                         | .                | .                 |
| Juin .....                 | .              | .                                | .                                 | .                     | .                                      | .                               | .                         | .                | .                 |

1) Y compris les titres de l'Etat.

**Banque néerlandaise**  
En millions de florins

| Fin d'année<br>Fin de mois | Actif          |                                  |   |                                     | Passif                         |                             |       |                               |                                  |                                   |
|----------------------------|----------------|----------------------------------|---|-------------------------------------|--------------------------------|-----------------------------|-------|-------------------------------|----------------------------------|-----------------------------------|
|                            | Encaisse<br>or | Avoirs<br>sur<br>l'étran-<br>ger | Effets,<br>Bons du<br>Trésor<br>et<br>obliga-<br>tions<br>achetés<br>par la<br>Banque | Avances<br>sur<br>nantisse-<br>ment | Billets<br>en cir-<br>culation | Comptes courants créditeurs |       |                               | Engagements<br>envers l'étranger |                                   |
|                            |                |                                  |   |                                     |                                | Total                       | Etat  | Banques<br>néer-<br>landaises | en<br>florins                    | en<br>monnaies<br>étran-<br>gères |
| 1970                       | 6 437          | 2 792                            | 1 393   | 365                                 | 9 858                          | 1 262                       | 1 207 | 21                            | 70                               | 7                                 |
| 1971                       | 6 875          | 1 393                            | 1 731   | 346                                 | 10 320                         | 1 317                       | 1 261 | 28                            | 157                              | 6                                 |
| 1972                       | 6 830          | 4 502                            | -   | 534                                 | 11 373                         | 1 715                       | 1 652 | 33                            | 314                              | 6                                 |
| <b>1973</b>                |                |                                  |   |                                     |                                |                             |       |                               |                                  |                                   |
| Janvier .....              | 6 830          | 4 434                            | -   | 8                                   | 10 870                         | 1 656                       | 691   | 875                           | 240                              | 7                                 |
| Février .....              | 6 830          | 5 129                            | -   | 8                                   | 10 812                         | 2 956                       | 1 252 | 1 482                         | 176                              | 2                                 |
| Mars .....                 | 6 830          | 6 822                            | -   | 8                                   | 10 843                         | 4 427                       | 1 170 | 2 775                         | 236                              | 2                                 |
| Avril .....                | 6 830          | 6 757                            | -   | 15                                  | 11 180                         | 3 585                       | 1 138 | 1 982                         | 536                              | 1                                 |
| Mai .....                  | 6 832          | 6 835                            | 1   | 22                                  | 11 450                         | 2 929                       | 962   | 1 615                         | 1 431                            | 4                                 |
| Juin .....                 | 6 842          | 6 398                            | 1   | 81                                  | 11 868                         | 1 733                       | 13    | 1 320                         | 852                              | 1 056                             |

**Bank von Norwegen**  
In Millionen Kronen

| Jahresende<br>Monatsende | Aktiven |                            |   |                                |   | Passiven         |   |                             |   |
|--------------------------|---------|----------------------------|---|--------------------------------|---|------------------|---|-----------------------------|---|
|                          | Gold    | Auslands-<br>guthaben<br>) | Konsoli-<br>dierte<br>Staats-<br>schuld | Inland.<br>Wert-<br>schriften | Lombard-<br>und<br>Diskont-<br>vor-<br>schusse | Noten-<br>umlauf | Depositen   |                             | Ubrige<br>Ausland-<br>verpflich-<br>tungen und<br>Verbind-<br>lichkeiten<br>in fremder<br>Wahrung |
|                          |         |                            |   |                                |   |                  | davon<br>Staat und<br>andere<br>offentliche<br>Konti | Inland-<br>ische<br>Banken |   |
| 1970                     | 167     | 5 595                      | 5 430                                   | 1 250                          | 124   | 7 360            | 2 218   | 351                         | 27  |
| 1971                     | 239     | 7 437                      | 5 430                                   | 913                            | 209   | 8 065            | 2 977   | 480                         | 39  |
| 1972                     | 247     | 8 556                      | 5 430                                   | 938                            | 1 007   | 8 796            | 4 282   | 258                         | 97  |
| 1973                     |         |                            |   |                                |   |                  |   |                             |   |
| Januar .....             | 247     | 8 584                      | 5 430                                   | .                              | .   | 8 346            | 3 406   | 232                         | 68  |
| Februar .....            | 247     | 7 947                      | 5 430                                   | .                              | .   | 8 271            | 4 337   | 111                         | 62  |
| Marz .....              | 247     | 7 937                      | 5 430                                   | .                              | .   | 8 231            | 4 331   | 205                         | 58  |
| April .....              | 247     | 8 527                      | 5 430                                   | .                              | .   | 8 302            | 5 336   | - 8                         | 41  |
| Mai .....                | 247     | 9 122                      | 5 430                                   | .                              | .   | 8 400            | 5 437   | 653                         | 51  |
| Juni .....               | 247     | 9 213                      | 5 430                                   | .                              | .   | 8 815            | 5 851   | 154                         | 47  |

) Einschlielich Nettokreditposition beim Internationalen Wahrungsfonds.

**108**  
Fort-  
setzung  
Sulite

**Oesterreichische Nationalbank**  
In Millionen Schilling

| Jahresende<br>Monatsende | Aktiven |                           |                                  |   | Passiven                                   |                                   |   |   |       |
|--------------------------|---------|---------------------------|----------------------------------|---|--|-----------------------------------|---|---|-------|
|                          | Gold    | Devisen<br>und<br>Valuten | Eskon-<br>tierte<br>Wechsel<br>) | Forderung<br>gegen den<br>Bundes-<br>schatz | Noten-<br>umlauf                           | Sofort fallige Verbindlichkeiten |   |   |       |
|                          |         |                           |                                  |   |  | Total                             | davon Guthaben                              |   |       |
|                          |         |                           |                                  |   | inland.<br>Kredit-<br>unterneh-<br>mungen |                                   | ausland.<br>Kredit-<br>unterneh-<br>mungen | offentl.<br>Stellen u.<br>sonstige<br>Guthaben |       |
| 1970                     | 18 388  | 22 068                    | 6 897                            | 5 073                                       | 35 666                                     | 14 175                            | 12 476                                      | 205   | 1 494 |
| 1971                     | 17 876  | 30 982                    | 6 188                            | 3 086                                       | 38 998                                     | 17 953                            | 14 894                                      | 492   | 2 567 |
| 1972                     | 17 900  | 39 375                    | 6 950                            | 3 183                                       | 44 730                                     | 21 917                            | 17 199                                      | 609   | 4 109 |
| 1973                     |         |                           |                                  |   |  |                                   |   |   |       |
| Januar .....             | 17 919  | 37 892                    | 7 335                            | 3 167                                       | 41 651                                     | 24 647                            | 16 555                                      | 945   | 7 147 |
| Februar .....            | 17 919  | 36 321                    | 7 681                            | 3 167                                       | 42 265                                     | 24 059                            | 17 109                                      | 820   | 6 130 |
| Marz .....              | 17 919  | 37 044                    | 7 906                            | 3 167                                       | 42 755                                     | 24 305                            | 19 164                                      | 916   | 4 225 |
| April .....              | 17 919  | 36 264                    | 7 362                            | 3 033                                       | 43 632                                     | 21 407                            | 18 248                                      | 776   | 2 383 |
| Mai .....                | 17 922  | 35 899                    | 7 298                            | 3 033                                       | 45 675                                     | 20 188                            | 17 296                                      | 569   | 2 323 |
| Juni .....               | 17 922  | 35 946                    | 6 849                            | 3 033                                       | 48 110                                     | 18 932                            | 15 344                                      | 185   | 3 403 |

) Inbegriffen ERP-Wechsel (Juni 1973: 5442 Mio Schilling).

**Banque du Portugal**  
En millions d'escudos

| Fin d'annee<br>Fin de mois | Actif          |  |   |   |                               |                            | Passif                         |   |                 |   |  |
|-----------------------------|----------------|--|---|---|-------------------------------|----------------------------|--------------------------------|---|-----------------|---|--|
|                             | Encaisse<br>or | Disponi-<br>bilites en<br>devises<br>etrangeres | Autres dis-<br>ponibilites<br>en or et<br>en devises<br>etrangeres | Etat<br>c/remises<br>faites<br>par la<br>Banque<br>au FMI | Fonds<br>publics<br>portugais | Portefeuille<br>commercial | Billets<br>en circu-<br>lation | Autres engagements<br>en escudos a vue |                 |   | Engage-<br>ments en<br>devises<br>etrangeres |
|                             |                |  |   |   |                               |                            |                                | Total                                   | dont<br>banques | dont<br>Tresor<br>public <sup>1)</sup> |  |
| 1970                        | 21 384         | 7 504  | 13 878  | 561   | 157                           | 9 251                      | 33 759                         | 16 996                                  | 11 203          | 4 595                                   | 66   |
| 1971                        | 21 870         | 11 728   | 17 827  | 876   | 142                           | 9 283                      | 36 370                         | 22 039                                  | 14 972          | 5 575                                   | 60   |
| 1972                        | 22 323         | 16 917   | 22 075  | 876   | 137                           | 9 647                      | 41 456                         | 26 756                                  | 19 832          | 3 857                                   | 50   |
| 1973                        |                |  |   |   |                               |                            |                                |   |                 |   |  |
| Janvier .....               | 22 323         | 16 543   | 22 791  | 876   | 136                           | 9 087                      | 39 704                         | 27 487                                  | 20 051          | 4 731                                   | 51   |
| Fevrier .....              | 22 323         | 16 638   | 23 360  | 876   | 137                           | 7 483                      | 39 342                         | 27 382                                  | 20 328          | 4 601                                   | 28   |
| Mars .....                  | 22 323         | 16 780   | 24 806  | 876   | 136                           | 6 956                      | 39 096                         | 27 357                                  | 19 872          | 5 067                                   | 34   |
| Avril .....                 | 22 323         | 16 824   | 24 646  | 876   | 138                           | 7 420                      | 39 381                         | 27 153                                  | 19 247          | 5 787                                   | 34   |
| Mai .....                   | .              | .  | .   | .   | .                             | .                          | .                              | .                                       | .               | .                                       | .  |
| Juin .....                  | .              | .  | .   | .   | .                             | .                          | .                              | .                                       | .               | .                                       | .  |

) Compte courant et accords internationaux de cooperation conomique.

**Banque de Suède**  
En millions de couronnes

| Fin d'année<br>Fin de mois | Actif |                             |                  |                                | Passif                    |                  |                             |                 |                   |  |
|----------------------------|-------|-----------------------------|------------------|--------------------------------|---------------------------|------------------|-----------------------------|-----------------|-------------------|--|
|                            | Or    | Avoirs<br>sur<br>l'étranger | Titres<br>d'Etat | Autres<br>effets et<br>avances | Billets en<br>circulation | Comptes courants |                             |                 | Dépôts<br>à terme | Compte<br>d'ajuste-<br>ment des<br>changes |
|                            |       |                             |                  |                                |                           | Total            | dont<br>avoirs de<br>l'Etat | dont<br>banques |                   |  |
| 1970                       | 1 035 | 1 740                       | 9 658            | 1 235                          | 11 319                    | 594              | 37                          | 554             | 1 250             | 784  |
| 1971                       | 1 046 | 3 211                       | 10 837           | 86                             | 12 704                    | 676              | 45                          | 629             | 1 051             | 904  |
| 1972                       | 1 047 | 5 254                       | 10 223           | 90                             | 13 925                    | 1 094            | 387                         | 697             | 1 047             | 904  |
| 1973                       |       |                             |                  |                                |                           |                  |                             |                 |                   |  |
| Janvier .....              | 1 059 | 5 421                       | 9 029            | 89                             | 13 090                    | 750              | 140                         | 593             | 1 017             | 904  |
| Février .....              | 1 114 | 6 253                       | 8 034            | 88                             | 13 051                    | 744              | 115                         | 618             | 1 090             | 765  |
| Mars .....                 | 1 114 | 7 189                       | 7 201            | 89                             | 12 988                    | 742              | 78                          | 650             | 1 234             | 765  |
| Avril .....                | 1 114 | 7 666                       | 7 185            | 93                             | 13 195                    | 765              | 91                          | 660             | 1 466             | 765  |
| Mai .....                  | 1 115 | 7 958                       | 6 739            | 109                            | 13 035                    | 778              | 121                         | 651             | 1 472             | 799  |
| Juin .....                 | 1 115 | 8 443                       | 6 950            | 113                            | 13 695                    | 745              | 70                          | 665             | 1 405             | 799  |

**Banque centrale de la République de Turquie**  
En millions de livres turques

| Fin d'année<br>Fin de mois | Actif |                        |        |        |                                 |                                | Passif                          |                                |        |                                    |
|----------------------------|-------|------------------------|--------|--------|---------------------------------|--------------------------------|---------------------------------|--------------------------------|--------|------------------------------------|
|                            | Or    | Débiteurs<br>étrangers | Effets | Titres | Avances                         |                                | Créances<br>à<br>liquider<br>1) | Billets<br>en cir-<br>culation | Dépôts | Exig-<br>ibilités<br>en<br>devises |
|                            |       |                        |        |        | sur or,<br>devises<br>et titres | au Trésor,<br>à court<br>terme |                                 |                                |        |                                    |
| 1970                       | 1 834 | 4 301                  | 9 828  | 70     | 57                              | 4 359                          | 5 809                           | 13 915                         | 7 712  | 161                                |
| 1971                       | 1 802 | 8 603                  | 9 108  | 67     | 8                               | 5 969                          | 6 323                           | 16 481                         | 10 286 | 103                                |
| 1972                       | 1 844 | 16 665                 | 11 754 | 66     | 47                              | 7 469                          | 6 316                           | 20 055                         | 16 663 | 143                                |
| 1973                       |       |                        |        |        |                                 |                                |                                 |                                |        |                                    |
| Janvier .....              | 1 844 | 17 894                 | 10 687 | 66     | 27                              | 6 791                          | 6 316                           | 19 552                         | 16 588 | 167                                |
| Février .....              | 2 049 | 19 454                 | 10 689 | 66     | 27                              | 7 490                          | 6 314                           | 19 305                         | 17 967 | 212                                |
| Mars .....                 | 2 049 | 20 969                 | 10 711 | 66     | 33                              | 7 621                          | 6 314                           | 20 163                         | 17 782 | 212                                |
| Avril .....                | 2 049 | 20 811                 | 10 861 | 66     | 34                              | 7 039                          | 6 287                           | 19 659                         | 17 291 | 144                                |
| Mai .....                  | 2 049 | 21 480                 | 11 154 | 65     | 137                             | 6 394                          | 6 278                           | 19 219                         | 17 040 | 159                                |
| Juin .....                 | 2 049 | 22 345                 | 13 168 | 65     | 91                              | 7 539                          | 6 278                           | 20 649                         | 17 571 | 232                                |

1) Obligations du Trésor en contrepartie des créances consolidées et Bons du Trésor en contrepartie de la différence de réévaluation.

**Banque centrale de la République argentine**  
En millions de pesos

| Fin d'année<br>Fin de mois | Actif               |  |  |                             |  | Passif                   |                |         |  |
|----------------------------|---------------------|--|--|-----------------------------|--|--------------------------|----------------|---------|--|
|                            | Or<br>et<br>devises | Avances<br>transitoires<br>au<br>gouverne-<br>ment | Avances<br>diverses<br>aux<br>banques<br>du pays | Valeurs<br>mobilières<br>1) | Bons<br>d'as-<br>sainis-<br>sment<br>bancaires | Circulation<br>monétaire | Dépôts         |         | Engage-<br>ments<br>envers<br>l'étranger |
|                            |                     |  |  |                             |  |                          | des<br>banques | autres  |  |
| 1970                       | 199 989             | 83 406   | 147 737  | 62 440                      | 28 116   | 914 246                  | 100 822        | 8 171   | 35 408                                   |
| 1971                       | 76 708              | 89 641   | 298 817  | 66 023                      | 27 827   | 1 138 917                | 157 457        | 70 387  | 110 842                                  |
| 1972                       | 406 263             | 168 651  | 389 333  | 69 538                      | 27 827   | 1 569 491                | 274 523        | 97 443  | 366 308                                  |
| 1973                       |                     |  |  |                             |  |                          |                |         |  |
| Janvier .....              | 496 466             | 218 447  | 412 475  | 67 100                      | 27 537   | 1 556 897                | 321 025        | 164 083 | 409 862                                  |
| Février .....              | 550 803             | 242 848  | 414 670  | 66 735                      | 27 537   | 1 607 965                | 404 981        | 104 045 | 410 531                                  |
| Mars .....                 | 547 629             | 344 956  | 408 738  | 65 734                      | 27 537   | 1 693 948                | 426 024        | 80 406  | 408 277                                  |
| Avril .....                | 643 357             | 65 674   | 407 505  | 66 045                      | 27 537   | 1 795 139                | 415 822        | 83 812  | 458 118                                  |
| Mai .....                  | .                   | .  | .  | .                           | .  | .                        | .              | .       | .  |
| Juin .....                 | .                   | .  | .  | .                           | .  | .                        | .              | .       | .  |

1) Y compris valeurs hypothécaires et industrielles.

**Banque du Canada**  
En millions de dollars canadiens

| Fin d'année<br>Fin de mois | Actif                             |                                    |                                     |                                    |   | Passif                       |                         |                            |        |   |
|----------------------------|-----------------------------------|------------------------------------|-------------------------------------|------------------------------------|---|------------------------------|-------------------------|----------------------------|--------|---|
|                            | Devises<br>et titres<br>étrangers | Titres émis ou garantis par l'Etat |                                     |                                    | Investisse-<br>ments à<br>l'Industrial<br>Develop-<br>ment Bank | Billets<br>en<br>circulation | Dépôts                  |                            |        | Engage-<br>ments en<br>monnaies<br>étrangères |
|                            |                                   | Bons<br>du<br>Trésor               | autres titres                       |                                    |   |                              | du<br>Gouverne-<br>ment | des<br>Banques<br>à Charte | autres |   |
|                            |                                   |                                    | à trois ans<br>de terme<br>et moins | à plus de<br>trois ans<br>de terme |   |                              |                         |                            |        |   |
| 1970                       | 195                               | 621                                | 1 703                               | 1 917                              | 470   | 3 632                        | 228                     | 1 176                      | 38     | 33  |
| 1971                       | 258                               | 885                                | 1 770                               | 2 161                              | 514   | 4 103                        | 68                      | 1 473                      | 44     | 39  |
| 1972                       | 468                               | 932                                | 2 053                               | 2 422                              | 586   | 4 806                        | 27                      | 1 698                      | 52     | 58  |
| 1973                       |                                   |                                    |                                     |                                    |   |                              |                         |                            |        |   |
| Janvier.....               | 308                               | 1 027                              | 2 135                               | 2 422                              | 599   | 4 499                        | 137                     | 1 816                      | 49     | 44  |
| Février.....               | 273                               | 1 064                              | 2 065                               | 2 559                              | 606   | 4 514                        | 119                     | 1 788                      | 47     | 59  |
| Mars.....                  | 168                               | 1 021                              | 2 099                               | 2 554                              | 610   | 4 530                        | 7                       | 1 821                      | 57     | 41  |
| Avril.....                 | 143                               | 1 152                              | 2 106                               | 2 663                              | 628   | 4 652                        | 48                      | 1 868                      | 50     | 36  |
| Mai.....                   | 262                               | 1 080                              | 2 091                               | 2 663                              | 633   | 4 771                        | 43                      | 1 857                      | 43     | 46  |
| Juin.....                  | .                                 | .                                  | .                                   | .                                  | .   | .                            | .                       | .                          | .      | .   |

**108**  
Fort-  
setzung  
Suite

**South African Reserve Bank**  
In million Rands

| End of year<br>End of month | Assets                      |                  |                              |                                 |                       |       | Liabilities                |          |                 |       |
|-----------------------------|-----------------------------|------------------|------------------------------|---------------------------------|-----------------------|-------|----------------------------|----------|-----------------|-------|
|                             | Gold Coin<br>and<br>Bullion | Foreign Exchange |                              | Domestic<br>Bills<br>Discounted | Loans and Advances    |       | Notes<br>in<br>Circulation | Deposits |                 |       |
|                             |                             | Foreign<br>Bills | Other<br>foreign<br>Balances |                                 | To<br>Govern-<br>ment | Other |                            | Bankers  | Govern-<br>ment | Other |
| 1970                        | 472,0                       | 17,5             | 172,9                        | 143,3                           | -                     | 180,1 | 549,6                      | 207,9    | 148,7           | 98,4  |
| 1971                        | 331,6                       | 13,2             | 100,1                        | 204,6                           | -                     | 270,1 | 606,7                      | 185,9    | 163,5           | 19,7  |
| 1972                        | 529,7                       | 62,7             | 326,7                        | 2,1                             | -                     | 117,3 | 677,8                      | 184,5    | 219,0           | 21,8  |
| 1973                        |                             |                  |                              |                                 |                       |       |                            |          |                 |       |
| January.....                | .                           | .                | .                            | .                               | .                     | .     | .                          | .        | .               | .     |
| February.....               | 552,6                       | 94,4             | 334,6                        | 1,4                             | -                     | 285,2 | 637,5                      | 187,0    | 443,8           | 22,3  |
| March.....                  | 554,9                       | 139,6            | 368,5                        | 7,4                             | -                     | 189,9 | 659,3                      | 183,1    | 322,0           | 24,1  |
| April.....                  | .                           | .                | .                            | .                               | .                     | .     | .                          | .        | .               | .     |
| May.....                    | .                           | .                | .                            | .                               | .                     | .     | .                          | .        | .               | .     |
| June.....                   | .                           | .                | .                            | .                               | .                     | .     | .                          | .        | .               | .     |

**Federal Reserve Banks (U.S.A.)**  
In million Dollars

| End of year<br>End of month | Assets                          |                                 |                               |                     |                             | Liabilities          |                                     |  |
|-----------------------------|---------------------------------|---------------------------------|-------------------------------|---------------------|-----------------------------|----------------------|-------------------------------------|--|
|                             | Gold<br>certificate<br>reserves | Reserve Bank credit outstanding |                               |                     | Federal<br>Reserve<br>notes | Deposits             |                                     |  |
|                             |                                 | Total                           | of which                      |                     |                             | Total                | of which<br>Member bank<br>reserves |  |
|                             |                                 |                                 | US Govern-<br>ment securities | Loans <sup>1)</sup> |                             |                      |                                     |  |
| 1970                        | 10 457                          | 67 918                          | 62 142                        | 392                 | 50 323                      | 26 687               | 24 150                              |  |
| 1971                        | 9 875                           | 76 515                          | 70 218                        | 300                 | 53 819                      | 31 101               | 27 788                              |  |
| 1972                        | 10 303                          | 78 551                          | 69 906                        | 2 087               | 58 757                      | 28 667               | 25 647                              |  |
| 1973                        |                                 |                                 |                               |                     |                             |                      |                                     |  |
| January.....                | 10 303                          | 78 567                          | 72 022                        | 1 451               | 56 589                      | 30 458               | 26 727                              |  |
| February.....               | 10 303                          | 79 274                          | 72 620                        | 1 797               | 56 955                      | 30 814               | 27 653                              |  |
| March.....                  | 10 303                          | 80 623                          | 74 276                        | 2 213               | 57 419                      | 31 617               | 27 713                              |  |
| April.....                  | 10 303                          | 80 960                          | 75 495                        | 1 852               | 58 269                      | 30 964               | 25 700                              |  |
| May.....                    | 10 303                          | 80 178 <sup>2)</sup>            | 74 128                        | 1 308               | 59 255                      | 29 093 <sup>3)</sup> | 24 869 <sup>3)</sup>                |  |
| June <sup>2)</sup> .....    | 10 303                          | .                               | 74 416                        | 1 654               | 59 938                      | 29 434               | 24 775                              |  |

<sup>1)</sup> Including acceptances.    <sup>2)</sup> Last Wednesday.    <sup>3)</sup> Preliminary.

**Ausweise der Bank für Internationalen Zahlungsausgleich, Basel**  
**Situations de la Banque des Règlements Internationaux, Bâle**

In Millionen Goldfranken<sup>1)</sup> – En millions de francs or<sup>1)</sup>

109

| Fin d'année<br>Fin de mois | Actif            |   |                   |  |                                 |                |          |                      |
|----------------------------|------------------|---|-------------------|--|---------------------------------|----------------|----------|----------------------|
|                            | Or               | Espèces<br>en caisse<br>et avoirs<br>bancaires<br>à vue | Bons du<br>Trésor | Autres<br>titres<br>mobili-<br>sables sur<br>demande | Dépôts<br>à terme<br>et avances | Titres à terme |          | Divers               |
|                            |                  |   |                   |  |                                 | Or             | Monnaies |                      |
| 1967                       | 2 719,8          | 38,3  | 1 335,2           | 71,7   | 6 630,8                         | 402,9          | 1 538,2  | 0,9                  |
| 1968                       | 4 056,8          | 41,5  | 69,5              | 62,0   | 9 949,2                         | 416,5          | 1 146,7  | 20,5                 |
| 1969                       | 4 177,1          | 46,1  | 7,0               | 62,9   | 10 673,4                        | 416,6          | 4 131,1  | 17,1                 |
| 1970                       | 4 145,2          | 47,7  | 1 046,2           | -  | 17 025,9                        | 419,9          | 2 064,4  | 0,9                  |
| 1971                       | 4 397,1          | 55,2  | 1 064,2           | -  | 12 925,0                        | 277,2          | 10 795,6 | 0,9                  |
| 1972                       |                  |   |                   |  |                                 |                |          |                      |
| Mai .....                  | 4 147,9          | 48,6  | 833,7             | -  | 13 737,3                        | 280,5          | 7 493,6  | 1,2                  |
| Juin .....                 | 4 165,2          | 262,3   | 523,9             | -  | 14 081,6                        | 281,2          | 7 511,3  | 1,1                  |
| Juillet .....              | 4 175,3          | 303,1   | 1 123,8           | -  | 14 003,3                        | 281,7          | 4 144,8  | 1,2                  |
| Août .....                 | 4 181,1          | 100,5   | 1 118,1           | -  | 14 640,9                        | 256,5          | 4 125,4  | 1,1                  |
| Septembre...               | 4 207,6          | 57,3  | 1 054,3           | -  | 15 343,2                        | 188,2          | 4 154,9  | 1,2                  |
| Octobre .....              | 4 284,4          | 57,1  | 718,3             | -  | 15 928,4                        | 154,2          | 4 034,1  | 1,1                  |
| Novembre ...               | 4 305,9          | 52,4  | 878,9             | -  | 16 206,0                        | 113,2          | 4 086,7  | 1,4                  |
| Décembre ...               | 4 174,2          | 36,3  | 970,6             | -  | 16 822,4                        | 103,1          | 4 066,6  | 1,3                  |
| 1973                       |                  |   |                   |  |                                 |                |          |                      |
| Janvier .....              | 4 083,6          | 48,1  | 981,0             | -  | 16 017,9                        | 41,3           | 4 136,0  | 1,5                  |
| Février .....              | 4 125,8          | 58,4  | 1 040,0           | -  | 15 257,4                        | -              | 4 298,0  | 72,7                 |
| Mars .....                 | 4 125,8          | 84,4  | 595,5             | -  | 15 744,4                        | -              | 4 637,5  | 62,0                 |
| Avril .....                | 4 125,8          | 51,5  | 188,7             | -  | 15 209,5                        | -              | 4 940,6  | 52,7                 |
| Mai .....                  | 4 087,8          | 46,7  | 8,0               | -  | 15 718,8                        | -              | 5 427,3  | 57,7                 |
| Juin .....                 | 4 105,2          | 35,8  | 8,3               | -  | 17 620,6                        | -              | 5 403,8  | 71,2                 |
|                            | Passif           |   |                   |  |                                 |                |          |                      |
|                            | Capital<br>versé | Réserves  | Dépôts<br>(or)    | Dépôts (monnaies)                                    |                                 | Effets         | Divers   | Total<br>du<br>bilan |
|                            |                  |   |                   | Banques<br>centrales                                 | Autres<br>déposants             |                |          |                      |
| 1967                       | 125,0            | 45,3  | 5 032,3           | 5 897,8  | 329,5                           | 573,1          | 334,8    | 12 337,8             |
| 1968                       | 125,0            | 75,3  | 5 542,5           | 7 788,5  | 552,7                           | 1 466,1        | 312,6    | 15 762,7             |
| 1969                       | 250,0            | 167,8   | 6 073,7           | 10 881,8   | 1 179,2                         | 835,3          | 153,5    | 19 531,8             |
| 1970                       | 289,6            | 248,5   | 5 492,4           | 17 694,3   | 376,4                           | 469,0          | 180,0    | 24 750,2             |
| 1971                       | 300,7            | 331,2   | 3 892,9           | 23 630,4   | 588,8                           | 486,5          | 284,7    | 29 515,2             |
| 1972                       |                  |   |                   |  |                                 |                |          |                      |
| Mai .....                  | 300,7            | 331,2   | 3 614,4           | 20 946,0   | 510,7                           | 486,0          | 353,8    | 26 542,8             |
| Juin .....                 | 300,7            | 453,2   | 3 767,5           | 20 899,0   | 691,1                           | 487,2          | 227,9    | 26 826,6             |
| Juillet .....              | 300,7            | 453,2   | 3 783,0           | 18 180,9   | 617,8                           | 482,5          | 215,1    | 24 033,2             |
| Août .....                 | 300,7            | 453,2   | 3 763,0           | 18 367,9   | 827,8                           | 481,2          | 229,8    | 24 423,6             |
| Septembre ..               | 300,7            | 453,2   | 3 781,8           | 18 965,4   | 776,7                           | 482,7          | 246,2    | 25 006,7             |
| Octobre .....              | 300,7            | 453,2   | 3 824,3           | 19 234,8   | 679,3                           | 484,2          | 261,1    | 25 237,6             |
| Novembre ...               | 300,7            | 453,2   | 3 735,3           | 19 496,7   | 898,7                           | 485,6          | 274,3    | 25 644,5             |
| Décembre ...               | 300,7            | 453,2   | 3 662,1           | 19 829,1   | 1 152,7                         | 487,1          | 289,6    | 26 174,5             |
| 1973                       |                  |   |                   |  |                                 |                |          |                      |
| Janvier .....              | 300,7            | 453,2   | 3 509,6           | 19 627,7   | 633,1                           | 481,1          | 304,0    | 25 309,4             |
| Février .....              | 300,7            | 453,2   | 3 526,4           | 19 082,4   | 676,8                           | 509,3          | 303,5    | 24 852,3             |
| Mars .....                 | 300,7            | 453,2   | 3 526,4           | 19 592,9   | 545,1                           | 514,5          | 316,8    | 25 249,6             |
| Avril .....                | 300,7            | 453,2   | 3 526,5           | 18 997,4   | 450,7                           | 515,4          | 324,9    | 24 568,8             |
| Mai .....                  | 300,7            | 453,2   | 3 529,9           | 19 706,4   | 480,4                           | 533,6          | 342,1    | 25 346,3             |
| Juin .....                 | 300,7            | 548,2   | 3 529,9           | 21 482,8   | 558,1                           | 555,1          | 270,1    | 27 244,9             |

<sup>1)</sup> Einheiten zu 0,290 322 58 .... Gramm Feingold. – Unités de 0,290 322 58 .... gramme d'or fin.



**Internationale Bank für Wiederaufbau und Entwicklung**  
**Banque Internationale pour la Reconstruction et le Développement**

In Millionen Dollar - En millions de dollar

110

| Bilanzposten  | 31. März 1972<br>31 Mars 1972 | 31. März 1973<br>31 Mars 1973 | Postes du bilan   |
|---|-------------------------------|-------------------------------|---|
| <b>Aktiven</b>  |                               |                               | <b>Actif</b>  |
| Guthaben bei Banken und andern<br>Depositären .....                             | 183,7                         | 328,5                         | Créances sur banques et autres<br>dépositaires                    |
| Anlagen   |                               |                               | Placements  |
| Regierungsobligationen .....  | 1 439,2                       | 1 639,4                       | Obligations de gouvernement                                       |
| Auf Zeit .....  | 1 308,8                       | 1 440,1                       | A terme   |
| Aufgelaufene Zinsen .....   | 55,8                          | 59,6                          | Intérêts courus   |
|   | 2 803,8                       | 3 139,1                       |   |
| Auf Rechnung des gezeichneten Kapitals<br>ausstehende Beträge .....             | 377,1                         | 466,0                         | A recevoir sur le capital souscrit                                |
| Ausstehende Darlehen im Besitz der Bank   | 11 218,2                      | 13 649,4                      | Prêts en cours détenus par la Banque                              |
| Aufgelaufene Zinsen und Gebühren .....  | 117,2                         | 154,6                         | Intérêts courus et commissions                                    |
| Andere Aktiven und Debitoren .....  | 99,0                          | 320,4                         | Autres actifs et montants à recevoir                              |
| Anlage des Spezialreservefonds .....  | 292,3                         | 292,5                         | Fonds de la réserve spéciale                                      |
| Total   | 15 091,3                      | 18 350,5                      | Total   |
| <b>Passiven</b>   |                               |                               | <b>Passif</b>   |
| Aufgelaufene Zinsen .....   | 93,9                          | 132,8                         | Intérêts courus   |
| Nicht ausbez. Darlehensverpflichtungen ..                                       | 4 131,4                       | 4 808,7                       | Solde non versé sur prêts   |
| Konsolidierte Schuld  |                               |                               | Dette consolidée  |
| In Dollar der Vereinigten Staaten .....   | .                             | 3 492,0                       | En dollars des Etats-Unis   |
| In Schweizerfranken .....   | .                             | 360,7                         | En francs suisses   |
| In andern Währungen .....   | .                             | 4 330,3                       | En autres monnaies  |
| Abzüglich: Nettobetrag für nicht amorti-<br>sierte Diskontierungen und Prämien. | 6 427,0                       | 14,5                          | A déduire: Montant net des escomptes<br>et des primes non amortis |
| Spezialreserve .....  | 292,3                         | 292,5                         | Réserve spéciale  |
| Ordentliche Reserve .....   | 1 253,6                       | 1 389,6                       | Réserve générale  |
| Sonstige Passiven .....   | 459,1                         | 518,7                         | Divers  |
| Kapital   |                               |                               | Capital   |
| Aktienkapital .....   | 24 340,3                      | 30 396,7                      | Capital social autorisé   |
| Abzüglich: Nicht einbezahltes Aktien-<br>kapital .....                          | 21 906,3                      | 27 357,0                      | A déduire: Partie non appelée des<br>souscriptions                |
|   | 2 434,0                       | 3 039,7                       |   |
| Total   | 15 091,3                      | 18 350,5                      | Total   |

# Internationaler Währungsfonds - Fonds monétaire international

In Millionen Dollar - En millions de dollars

111

| Bilanz - Bilan   |           |           |           |           |           |           |  |
|--|-----------|-----------|-----------|-----------|-----------|-----------|--|
| Bilanzposten   | 30.4.1968 | 30.4.1969 | 30.4.1970 | 30.4.1971 | 31.7.1972 | 31.1.1973 | Postes du bilan  |
| <b>Aktiven</b>   |           |           |           |           |           |           | <b>Actif</b>   |
| Gold (zu 35 \$ die Feinunze) ....  | 3 016,2   | 2 571,1   | 2 763,3   | 4 338,3   | 5 306,5   | 5 369,8   | Or (à 35 \$ l'once de fin)                             |
| Anlagen .....  | 800,0     | 800,0     | 800,0     | 400,0     | -         | -         | Investissements  |
| Guthaben in konvertierbaren<br>und nichtkonvertierbaren Wäh-<br>rungen ..... | 17 795,8  | 18 801,8  | 18 564,5  | 24 232,9  | 23 468,6  | 23 592,0  | Avoirs en monnaies convertibles<br>et non convertibles |
| Ausstehendes Kapital der Mit-<br>gliedstaaten .....                          | 820,1     | 769,4     | 770,3     | 207,5     | 199,0     | 369,8     | Souscriptions à recevoir des<br>Etats-membres          |
| Sonstige Aktiven .....   | 42,0      | 48,5      | 267,8     | 528,7     | 615,2     | 609,7     | Autres postes de l'actif                               |
| Total  | 22 474,1  | 22 990,8  | 23 165,9  | 29 707,4  | 29 589,3  | 29 941,3  | Total  |
| <b>Passiven</b>  |           |           |           |           |           |           | <b>Passif</b>  |
| Genehmigtes Kapital der<br>Mitgliedstaaten .....                             | 21 171,3  | 21 254,0  | 21 350,5  | 28 481,0  | 28 811,0  | 29 171,0  | Souscriptions autorisées des<br>Etats-membres          |
| Reserven .....   | 554,2     | 634,1     | 716,5     | 784,4     | 767,6     | 743,7     | Réserves   |
| Kreditaufnahmen <sup>1)</sup> .....  | 740,0     | 1 096,0   | 1 065,0   | 399,4     | -         | -         | Emprunts <sup>1)</sup>                                 |
| Sonstige Passiven .....  | 8,6       | 6,7       | 33,9      | 42,6      | 10,7      | 26,6      | Autres postes du passif                                |
| Total  | 22 474,1  | 22 990,8  | 23 165,9  | 29 707,4  | 29 589,3  | 29 941,3  | Total  |

## Verkehr einiger Mitglieder - Relations de quelques Etats-membres

Stand Ende April 1973 - Montant à fin avril 1973

| Länder                    | Einbezahlte<br>Beteiligungen |                         | Transaktionen<br>(netto) |   |  |                                    | Bestände des<br>Fonds an Mitglie-<br>derwährungen  |  | Pays |
|---------------------------|------------------------------|-------------------------|--------------------------|---|--|------------------------------------|--|--|------|
|                           | Souscriptions<br>versées     |                         | Transactions<br>(nettes) |   |  |                                    | Avoirs du Fonds<br>en monnaies des<br>pays-membres |  |      |
|                           | Gold                         | Mitglied-<br>währung    | Bezüge<br>beim<br>Fonds  | Andere  | Kreditauf-<br>nahmen<br>des<br>Fonds <sup>1)</sup> | Zunahme<br>seit<br>1. März<br>1947 | Bestand<br>am                                      | Augmen-<br>tation<br>depuis le<br>1er mars<br>1947 |      |
| Or                        | Monnaie<br>nationale         | Utilisation<br>du Fonds | Autres                   | Emprunts<br>contrac-<br>tés par le<br>Fonds <sup>1)</sup> |  |                                    |  |  |      |
| Argentinien .....         | 110,0                        | 330,0                   | 284,0                    | -   | -  | 614,0                              | 614,0  | Argentine  |      |
| Australien .....          | 166,2                        | 498,8                   | -                        | - 1,2   | -  | 497,6                              | 497,6  | Australie  |      |
| Belgien .....             | 162,5                        | 487,5                   | - 334,9                  | - 4,1   | -  | - 20,3                             | 148,5  | Belgique   |      |
| Brasilien .....           | 110,0                        | 330,0                   | - 6,4                    | 0,1   | -  | 323,7                              | 323,7  | Brésil   |      |
| Deutschland-BR .....      | 400,0                        | 1 200,0                 | - 677,2                  | - 2,3   | -  | 520,5                              | 520,5  | Rép. féd. d'Allemagne                              |      |
| Frankreich .....          | 375,0                        | 1 125,0                 | - 53,9                   | - 10,0  | -  | 615,7                              | 1 061,1  | France   |      |
| Großbritannien .....      | 700,0                        | 2 100,0                 | 583,6                    | -   | -  | 1 594,0                            | 2 683,5  | Grande-Bretagne                                    |      |
| Indien .....              | 162,5                        | 777,5                   | -                        | 86,3  | -  | 491,3                              | 863,8  | Inde   |      |
| Italien .....             | 250,0                        | 750,0                   | - 63,4                   | - 0,6   | -  | 686,0                              | 686,0  | Italie   |      |
| Japan .....               | 300,0                        | 900,0                   | - 244,8                  | -   | -  | 655,2                              | 655,2  | Japon  |      |
| Kanada .....              | 275,0                        | 825,0                   | - 20,9                   | - 4,2   | -  | 574,9                              | 799,9  | Canada   |      |
| Niederlande .....         | 175,0                        | 525,0                   | - 349,5                  | - 9,2   | -  | - 40,0                             | 166,3  | Pays-Bas   |      |
| Schweden .....            | 81,2                         | 243,8                   | - 3,3                    | - 2,4   | -  | 238,1                              | 238,1  | Suède  |      |
| Südafrika, Republik ..... | 80,0                         | 240,0                   | -                        | - 0,5   | -  | 164,5                              | 239,5  | Rép. de l'Afrique du Sud                           |      |
| Vereinigte Staaten .....  | 1 675,0                      | 5 025,0                 | 1 275,4                  | - 24,6  | -  | 4 214,0                            | 6 275,8  | Etats-Unis   |      |
| Übrige Mitglieder .....   | 1 917,5                      | 6 654,5                 | 1 285,9                  | 28,5  | -  | 7 604,7                            | 7 968,9  | Autres Etats-membres                               |      |
| Total                     | 6 939,9                      | 22 012,1                | 1 674,6                  | 55,7  | -  | 18 733,9                           | 23 742,4   | Total  |      |

<sup>1)</sup> Auf Grund der «Allgemeinen Kreditvereinbarungen» vom Januar 1962.  
En vertu des «Arrangements généraux de crédits» de janvier 1962.

**WÄHRUNGSRESERVEN UND GELDUMLAUF IM AUSLAND**  
**RÉSERVES MONÉTAIRES ET CIRCULATION MONÉTAIRE A L'ÉTRANGER**

**Geldumlauf in den Vereinigten Staaten - Circulation monétaire aux Etats-Unis**

In Millionen Dollar - En millions de dollars

| Jahresende<br>Monatsende<br>Fin d'année<br>Fin de mois | Umlauf an Banknoten, Zertifikaten und Staatsnoten<br>Billets de banque, certificats et billets d'Etat en circulation |   |                           |                      |                        |                                   |        | Gesamter<br>Geldumlauf                  |
|--|--|---|---------------------------|----------------------|------------------------|-----------------------------------|--------|---|
|  | Federal<br>Reserve<br>Notes  | Federal<br>Reserve<br>Bank Notes<br>and<br>National<br>Bank Notes | United<br>States<br>Notes | Gold<br>certificates | Silver<br>certificates | In<br>process<br>of<br>retirement | Total  | Total de la<br>circulation<br>monétaire |
| 1970   | 50 204   | -   | 309                       | -                    | -                      | 298                               | 50 811 | 57 093                                  |
| 1971   | 53 678   | -   | 321                       | -                    | -                      | 294                               | 54 293 | 61 068                                  |
| 1972   | 58 619   | -   | 320                       | -                    | -                      | 291                               | 59 230 | 66 516                                  |
| 1973   |  |   |                           |                      |                        |                                   |        |   |
| Jan. - Jan.  | 56 428   | -   | 320                       | -                    | -                      | 290                               | 57 038 | 64 312                                  |
| Feb. - Fév.  | 56 796   | -   | 320                       | -                    | -                      | 290                               | 57 406 | 64 696                                  |
| März - Mars  | 57 251   | -   | 320                       | -                    | -                      | 290                               | 57 861 | 65 180                                  |
| Apr. - Avr.  | 58 102   | -   | 319                       | -                    | -                      | 290                               | 58 711 | 66 094                                  |
| Mai - Mai  | .  | .   | .                         | .                    | .                      | .                                 | .      | 66 890 <sup>1)</sup>                    |
| Juni - Juin  | .  | .   | .                         | .                    | .                      | .                                 | .      | 67 585 <sup>1)</sup>                    |

1) Provisorische Angabe. - Chiffre provisoire.

112

**Papiergeldumlauf in einigen Ländern - Billets en circulation dans différents pays**

In Millionen der Landeswährung - En millions d'unités monétaires nationales

| Jahresende<br>Monatsende<br>Fin d'année<br>Fin de mois | Schweiz<br>Suisse<br>Fr. | Belgien<br>Belgique<br>b.Fr. | BR Deutsch-<br>land<br>Rép. féd.<br>d'Allemagne<br>DM | Frankreich<br>France<br>F | Groß-<br>britannien<br>Grande-<br>Bretagne<br>£ | Italien<br>Italie<br>L. | Niederlande<br>Pays-Bas<br>Fl. | Schweden<br>Suède<br>Kr. |
|--|--------------------------|------------------------------|---|---------------------------|---|-------------------------|--------------------------------|--------------------------|
| 1970   | 13 106                   | 184 601                      | 36 480  | 75 621                    | 3 666   | 6 619 136               | 9 858                          | 11 319                   |
| 1971   | 14 310                   | 197 089                      | 39 494  | 77 068                    | 3 901   | 7 281 202               | 10 320                         | 12 704                   |
| 1972   | 16 635                   | 222 560                      | 44 504  | 82 850                    | 4 465   | 8 747 477               | 11 373                         | 13 925                   |
| 1973   |                          |                              |   |                           |   |                         |                                |                          |
| Jan. - Jan.  | 15 261                   | 210 803                      | 42 147  | 80 161                    | 4 134   | 7 790 171               | 10 870                         | 13 090                   |
| Feb. - Fév.  | 15 407                   | 212 689                      | 42 752  | 78 883                    | 4 187   | 7 722 632               | 10 812                         | 13 051                   |
| März - Mars  | 15 575                   | 213 793                      | 43 954  | 80 639                    | 4 239   | 7 851 319               | 10 843                         | 12 988                   |
| Apr. - Avr.  | 15 811                   | 222 772                      | 44 162  | 82 517                    | 4 387   | 8 079 279               | 11 180                         | 13 195                   |
| Mai - Mai  | 15 862                   | 224 261                      | 44 438  | 82 679                    | 4 420   | .                       | 11 450                         | 13 035                   |
| Juni - Juin  | 16 275                   | 229 181                      | 45 508  | 84 062                    | 4 431   | .                       | 11 868                         | 13 695                   |

113

**Goldbestände zentraler Notenbanken - Réserves d'or des banques centrales d'émission**

In Millionen der Landeswährung - En millions d'unités monétaires nationales

| Jahresende<br>Monatsende<br>Fin d'année<br>Fin de mois | Schweiz<br>Suisse<br>Fr. | Belgien<br>Belgique<br>b.Fr. | BR Deutsch-<br>land<br>Rép. féd.<br>d'Allemagne<br>DM | Frankreich<br>France<br>F | Italien<br>Italie<br>L. | Niederlande<br>Pays-Bas<br>Fl. | Schweden<br>Suède<br>Kr. | Vereinigte<br>Staaten<br>Etats-Unis<br>\$ |
|--|--------------------------|------------------------------|---|---------------------------|-------------------------|--------------------------------|--------------------------|---|
| 1970   | 11 821                   | 76 369                       | 14 340  | 4 863                     | 1 804 207               | 6 437                          | 1 035                    | 11 072                                    |
| 1971   | 11 879                   | 77 207                       | 14 688  | 4 863                     | 1 802 437               | 6 875                          | 1 046                    | 11 081                                    |
| 1972   | 11 880                   | 75 394                       | 13 971  | 4 863                     | 1 801 917               | 6 830                          | 1 047                    | 10 487                                    |
| 1973   |                          |                              |   |                           |                         |                                |                          |   |
| Jan. - Jan.  | 11 893                   | 74 890                       | 13 997  | 4 863                     | 1 804 288               | 6 830                          | 1 059                    | 10 487                                    |
| Feb. - Fév.  | 11 893                   | 73 765                       | 13 997  | 4 863                     | 1 804 288               | 6 830                          | 1 114                    | 10 487                                    |
| März - Mars  | 11 893                   | 73 765                       | 13 997  | 4 863                     | 1 804 288               | 6 830                          | 1 114                    | 10 487                                    |
| Apr. - Avr.  | 11 893                   | 73 765                       | 13 997  | 4 863                     | 1 804 288               | 6 830                          | 1 114                    | 10 487                                    |
| Mai - Mai  | 11 893                   | 73 800                       | 14 001  | 4 863                     | .                       | 6 832                          | 1 115                    | 10 487                                    |
| Juni - Juin  | 11 893                   | 73 800                       | 13 982  | 4 863                     | .                       | 6 842                          | 1 115                    | .   |

114

**Offizielle Währungsreserven einiger Länder - Réserves monétaires officielles de différents pays**
**115**

| Jahresende<br>Monatsende<br>Fin d'année<br>Fin de mois | Alle Länder - Tous les pays                  |                    |            | Intern. Institut.<br>Institut. Intern.<br>1) | Vereinigtes<br>Staaten | Frankreich<br>France | Italien<br>Italie | Groß-<br>britannien<br>Grande-<br>Bretagne | BR<br>Deutsch-<br>land<br>Rép. féd.<br>d'Alle-<br>magne | Nieder-<br>lande<br>Pays-Bas |
|--|--|--------------------|------------|--|------------------------|----------------------|-------------------|--|---|------------------------------|
|  | Total  | Devisen<br>Devises | Gold<br>Or |  | Etats-Unis             |                      |                   |  |   |                              |
|  | In Millionen Dollar - En millions de dollars |                    |            |  |                        |                      |                   |  | Mio £   | Mio DM                       |
| 1970   | 81 695                                       | 44 525             | 37 170     | 4 102  | 11 701                 | 4 789                | 5 000             | 1 178                                      | 52 252  | 9 678                        |
| 1971   | 116 795                                      | 77 595             | 39 200     | 5 535  | 11 357                 | 7 402                | 6 161             | 2 526                                      | 61 647  | 10 171                       |
| 1972   |  |                    |            |  |                        |                      |                   |  |   |                              |
| Mai - Mai  | .  | .                  | .          | .  | 10 959                 | 7 457                | 5 850             | 2 744                                      | 66 503  | 11 974                       |
| Juni - Juin  | 130 005                                      | 91 255             | 38 750     | 6 184  | 10 947                 | 8 369                | 5 710             | 2 673                                      | 75 324  | 12 239                       |
| Juli - Juil.   | .  | .                  | .          | .  | 10 693                 | 8 780                | 5 745             | 2 334                                      | 81 935  | 13 700                       |
| Aug. - Août  | .  | .                  | .          | .  | 10 722                 | 8 820                | 5 971             | 2 338                                      | 81 075  | 13 872                       |
| Sep. - Sep.  | 136 180                                      | 97 360             | 38 820     | 6 108  | 10 810                 | 8 897                | 5 688             | 2 337                                      | 79 637  | 13 343                       |
| Okt. - Oct.  | .  | .                  | .          | .  | 10 901                 | 8 897                | 5 571             | 2 248                                      | 78 703  | 13 489                       |
| Nov. - Nov.  | .  | .                  | .          | .  | 10 890                 | 8 897                | 5 358             | 2 262                                      | 77 712  | 13 471                       |
| Dez. - Déc.  | 140 490                                      | 101 710            | 38 780     | 6 093  | 10 728                 | 8 885                | 5 350             | 2 167                                      | 76 108  | 13 365                       |
| 1973   |  |                    |            |  |                        |                      |                   |  |   |                              |
| Jan. - Jan.  | 139 775                                      | 100 960            | 38 815     | 6 093  | 10 627                 | 8 892                | 5 036             | 2 171                                      | 75 548  | 13 370                       |
| Feb. - Fév.  | 154 580                                      | 111 610            | 42 970     | 6 765  | 11 660                 | 9 400                | 5 609             | 2 044                                      | 84 622  | 14 133                       |
| März - Mars  | 187 780                                      | 144 845            | 42 935     | 6 765  | 11 660                 | 9 943                | 5 469             | 2 085                                      | 91 980  | 15 767                       |
| Apr. - Avr.  | .  | .                  | .          | .  | 11 660                 | 10 230               | 5 560             | 2 113                                      | 91 021  | 15 401                       |
| Mai - Mai  | .  | .                  | .          | .  | .                      | 10 299               | .                 | 2 328                                      | 89 309  | 16 539                       |
| Juni - Juin  | .  | .                  | .          | .  | .                      | 10 221               | .                 | .  | 91 512  | 15 316                       |

Angaben der einzelnen Länder ohne Reserveposition des IMF. - Résultat de chaque pays, sans concours au FMI.

 1) Internationaler Währungsfonds, Europäisches Währungsabkommen, Bank für Internationalen Zahlungsausgleich.  
 Fonds Monétaire International, Accord Monétaire Européen, Banque des Règlements Internationaux.

**Index der Geldmenge - Indice de la masse monétaire**

Ende - Fin 1958 = 100

**116**

| Jahresende<br>Quartalsende<br>Fin d'année<br>Fin de trimestre | Schwiz<br>Suisse<br>1) | Belgien<br>Belgique | BR Deutsch-<br>land<br>Rép. féd.<br>d'Allemagne | Frankreich<br>France | Groß-<br>britannien<br>Grande-<br>Bretagne | Italien<br>Italie | Nieder-<br>lande<br>Pays-Bas | Oesterreich<br>Autriche | Vereinigtes<br>Staaten<br>Etats-Unis |
|---|------------------------|---------------------|---|----------------------|--|-------------------|------------------------------|-------------------------|--------------------------------------|
| 1970  | 232                    | 200                 | 258   | 309                  | 184  | 557               | 256                          | 239                     | 154                                  |
| 1971  | 323                    | 222                 | 292   | 343                  | 212  | 648               | 294                          | 276                     | 164                                  |
| 1972  |                        |                     |   |                      |  |                   |                              |                         |                                      |
| März - Mars   | 322                    | 226                 | 283   | 342                  | 214  | 651               | 318                          | 274                     | 164                                  |
| Juni - Juin   | 321                    | 247                 | 304   | 363                  | 224  | 680               | 352                          | 300                     | 169                                  |
| Sep. - Sep.   | 318                    | 240                 | 309   | 375                  | 227  | 696               | 356                          | 326                     | 173                                  |
| Dez. - Déc.   | 333                    | 253                 | 332   | 396                  | 241  | .                 | 346                          | 336                     | 184                                  |
| 1973  |                        |                     |   |                      |  |                   |                              |                         |                                      |
| März - Mars   | 317                    | .                   | .   | .                    | .  | .                 | .                            | 322                     | 172                                  |

1) Neue Geldmengenreihe vgl. Tab. 47. - Masse monétaire, nouvelle série voir tabl. 47.

**Goldproduktion - Production d'or**

 In Millionen Dollar<sup>1)</sup> - En millions de dollars<sup>1)</sup>
**117**

| Quartal<br>Trimestre | Total <sup>2)</sup> |         |      | Südafrika<br>Afrique du Sud |                    | Kanada<br>Canada   |                    | Vereinigtes<br>Staaten<br>Etats-Unis |                    |
|----------------------|---------------------|---------|------|-----------------------------|--------------------|--------------------|--------------------|--------------------------------------|--------------------|
|                      | 1969                | 1970    | 1971 | 1972 <sup>3)</sup>          | 1973 <sup>3)</sup> | 1972 <sup>3)</sup> | 1973 <sup>3)</sup> | 1971 <sup>3)</sup>                   | 1972 <sup>3)</sup> |
| I                    | .                   | .       | .    | 275,3                       | 263,2              | 19,5               | 18,6               | .                                    | .                  |
| II                   | .                   | .       | .    | 281,9                       |                    | 20,5               |                    | .                                    | .                  |
| III                  | .                   | .       | .    | 282,4                       |                    | 18,6               |                    | .                                    | .                  |
| IV                   | .                   | .       | .    | 270,2                       |                    | 18,6               |                    | .                                    | .                  |
| Jahr - Année         | 1 420,0             | 1 450,0 | .    | 1 109,8                     |                    | 77,2               |                    | 52,3                                 | 54,3               |

1) Bis Ende 1971 zu \$ 35, ab 1972 zu \$ 38 per Unze fein. - Jusqu'à fin 1971 à \$ 35, dès 1972 à \$ 38 par once de fin.

2) Ohne USSR, übriges Osteuropa, Chinesisches Festland und Nordkorea. - Sans l'URSS, le reste de l'Europe orientale, la Chine continentale et la Corée du nord.

3) Provisorische Angaben. - Chiffres provisoires.

## STICHWORTVERZEICHNIS

|                                     | Tab.              |                                  | Tab.              |                                   | Tab.           |
|-------------------------------------|-------------------|----------------------------------|-------------------|-----------------------------------|----------------|
| Abrechnungsverkehr                  | 51, 52            | Fabrikbauvorlagen                | 96                | Offizielle Diskontosätze          | 15             |
| Aktien: Emissionen                  | 29-31, 34, 37     | Finanzen: Bund                   | 53-59             | Notenumlauf: Ausland              | 108, 112, 113  |
| Index: Ausland                      | 26                | Kantone                          | 60, 61            | Schweiz                           | 1, 5, 6, 8     |
| Schweiz                             | 22                | Städte                           | 60, 61            | Obligations: Index ausländ. Werte | 24             |
| Rückzahlungen                       | 32-34             | Fremdenverkehr                   | 107               | Index schweiz. Werte              | 21             |
| Alters- und Hinterlassenenversichg. | 39                | Geldmarktsätze: Ausland          | 18                | Rendite ausländ. Anleihen         | 25             |
| Anlagefonds                         | 43                | Schweiz                          | 17                | Rendite von Bundesanleihen        | 21             |
| Anleihen: Emissionen                | 27, 28, 31, 34-36 | Geldmenge                        | 47, 116           | Rendite von kantonalen Anleihen   | 21             |
| Kurse von Bundesanleihen            | 23                | Giroverkehr: Nationalbank        | 48                | Rückzahlungen                     | 32-34          |
| Kursindex                           | 21, 24            | Post                             | 50                | Offizielle Diskontosätze          | 15             |
| Rendite                             | 21, 25            | Gold: Ausländ. Banken usw.       | 108, 109          | Paritäten                         | 9              |
| Rückzahlungen                       | 32-34             | Nationalbank                     | 111, 114, 115     | Pfandbriefe                       | 38             |
| Arbeitsmarkt                        | 99-102            | Preise                           | 1, 2              | Preise: Entwicklung               | 75             |
| Ausfuhr                             | 62-65, 67-71      | Produktion                       | 14                | Gold                              | 14             |
| Ausgleichsfonds der AHV             | 39                | Großbanken: Bilanzen             | 117               | Landw. Erzeugnisse                | 88             |
| Ausländ. Anleihen: Emissionen       | 28, 31, 34        | Dreimonatsdepots                 | 40-42             | Preisindizes, siehe Indizes       |                |
| Kursindex                           | 24                | Zinssätze für Kassenobligationen | 17                | Privatdiskontosätze:              |                |
| Rendite                             | 25                | Zinssätze für Kassenobligationen | 19                | Ausland                           | 18             |
| Außenhandel: Ausfuhr nach Ländern   | 68                | Großhandelsindex: Ausland        | 84                | Schweiz                           | 17             |
| Ausfuhr wichtiger Waren             | 67                | Schweiz                          | 75, 76, 80-83, 84 | PTT: Betriebsergebnisse           | 59             |
| Einfuhr nach Ländern                | 68                | Handelsbilanz                    | 63, 68            | Postcheck- u. Giroverkehr         | 50             |
| Einfuhr wichtiger Waren             | 66                | Hotelfrequenz                    | 107               | Verkehrsleistungen                | 106a, 106b     |
| Gebundener Zahlungsverkehr          | 73                | Hypothekenzinssätze              | 20                | Rendite: Anleihen von Kantonen    | 21             |
| Jahresergebnisse                    | 62, 64            | Indizes: Agrarproduktion         | 97                | Bundesanleihen                    | 21             |
| Mengenindex                         | 71                | Aktien: Ausland                  | 26                | Obligations im Ausland            | 25             |
| Monatsergebnisse                    | 63, 65            | Schweiz                          | 22                | Rheinschiffahrt                   | 105            |
| nach Verwendungszweck               | 69                | Ausländische Anleihen            | 24                | Rückzahlungen                     | 32-34          |
| Preisindex                          | 70                | Außenhandel                      | 70, 71            | Schatzweisungen, ausländische     | 3              |
| Bankausweise:                       |                   | Außenhandelspreise               | 70                | Schulden: Bund                    | 57             |
| Ausländische Notenbanken            | 108               | Großhandel                       | 76, 80-84         | Spareinlagen, Zinssätze           | 20             |
| BIZ                                 | 109               | Industrielle Produktion          | 94                | Staatsanleihen: Emissionen        | 27, 31, 35, 36 |
| Großbanken                          | 40-42             | Konsumentenpreise                | 77, 85, 86        | Kurse                             | 23             |
| Internationaler Währungsfonds       | 111               | Landw. Produktionsmittelpreise   | 75, 78, 87        | Rendite                           | 21, 25         |
| Internationale Wiederaufbaubank     | 110               | Landw. Produktenpreise           | 75, 79, 88        | Rückzahlungen                     | 32-36          |
| Kantonalbankenverband               | 40-41a            | Obligationenkurse                | 21, 24            | Staatsrechnungen: Bund            | 53-57          |
| Lokalbanken                         | 40-41a            | Weltmarktpreise                  | 84                | Städte, Finanzlage                | 60, 61         |
| Nationalbank                        | 1-8               | Industrie: Aktienindex           | 22, 26            | Stellensuchende                   | 101, 102       |
| Pfandbriefzentralen                 | 38                | Beschäftigungsgrad               | 99, 100           | Stempelabgaben                    | 53, 54a        |
| Banken: Aktienindex                 | 22                | Löhne                            | 89-91             | Steuern                           | 53-54b, 60     |
| Bilanzen                            | 40-42             | Produktion                       | 94                | Verkehr in den Basler Rheinhäfen  | 105            |
| Banknotenkurse                      | 12                | Stellensuchende                  | 101, 102          | Verrechnungssteuer                | 53, 54b        |
| Bauinvestitionen                    | 95                | Kantonalbanken: Bilanzen         | 40-41a            | Währungsfonds, Internationaler    | 111            |
| Bautätigkeit                        | 96                | Zinssätze                        | 19, 20            | Währungsparitäten                 | 9              |
| Beschäftigungsgrad                  | 99, 100           | Kantone, Finanzlage              | 60, 61            | Währungsreserven:                 |                |
| Betriebsergebnisse PTT              | 59                | Kassenobligationen, Zinssätze    | 19                | Ausland                           | 115            |
| Betriebsergebnisse SBB              | 58                | Kleinhandel, Wertumsätze         | 103               | Schweiz, Nationalbank             | 2, 3           |
| Bilanzen                            | 40-42             | Konsumentenpreise:               |                   | Wechselkurse:                     |                |
| Börsenindex                         | 21, 22, 24        | Index: Ausland                   | 86                | Banknotenkurse                    | 12             |
| Börsenkurse von Bundesanleihen      | 23                | Schweiz                          | 77, 85, 86        | Clearingkurse                     | 10             |
| Börsenumsätze                       | 44-46             | Kurse von Bundesanleihen         | 23                | Geldkurse für Devisen             | 11, 13         |
| Brutto-Sozialprodukt                | 92, 93            | Landwirtschaft:                  |                   | Wertpapierumsätze                 | 44-46          |
| Bund: Finanzlage                    | 55-57             | Preise der Produktionsmittel     | 75, 78, 87        | Wertschriften-Clearing            | 49             |
| Steuern                             | 53-54b            | Produktenpreise                  | 75, 79, 88        | Wiederaufbaubank, Internationale  | 110            |
| Bundesbahnen: Betriebsergebnisse    | 58                | Tierische Erzeugnisse            | 97                | Wohnbautätigkeit                  | 96             |
| Verkehrsmengen                      | 104               | Löhne                            | 89-91             | Zahlungsverkehr mit dem Ausland   | 73, 74         |
| Callgeldausleihungen                | 17                | Lokalbanken, Bilanzen            | 40-41a            | Zinssätze: Diskontosätze          | 15, 17, 18     |
| Clearing, siehe Abrechnungsverkehr  |                   | Lombardzinsfuß                   | 16                | Hypotheken                        | 20             |
| Clearingkurse                       | 10                | Münzen                           | 47                | Kassenobligationen                | 19             |
| Devisenkurse, siehe Wechselkurse    |                   | Nationalbank, Schweizerische:    |                   | Lombardzinsfuß                    | 16             |
| Diskontosätze: Geldmarktsätze       | 17, 18            | Ausweise                         | 1                 | Spareinlagen                      | 20             |
| Offizielle Sätze                    | 15                | Diskontosatz                     | 15                | Zolleinnahmen                     | 53, 54         |
| Privatsätze                         | 17, 18            | Giroverkehr                      | 48                | Zwischenbilanzen der Banken       | 40, 41         |
| Dreimonatsdepots                    | 17                | Kreditbeanspruchung              | 4                 |                                   |                |
| Einfuhr                             | 62-66, 68-71      | Lombardsatz                      | 16                |                                   |                |
| Elektrische Energie                 | 98                | Notendeckung                     | 8                 |                                   |                |
| Emissionsstatistik                  | 27-37             | Währungsreserven                 | 2, 3              |                                   |                |
| Ertragsbilanz                       | 72                | Notenbanken, ausländische:       |                   |                                   |                |
|                                     |                   | Ausweise                         | 108               |                                   |                |

## INDEX ALPHABÉTIQUE

|                                       | Tabl.         |  | Tabl.             |                                       | Tabl.             |
|---------------------------------------|---------------|--|-------------------|---------------------------------------|-------------------|
| Actions: Emissions .....              | 29-31, 34, 37 | Exportation par pays .....               | 68                | Production .....                      | 94                |
| Indice: à l'étranger.....             | 26            | Importation des princ. marchandises      | 66                | Salaires .....                        | 89-91             |
| en Suisse .....                       | 22            | Importation par pays .....               | 68                | Investissements en constructions...   | 95                |
| Remboursements .....                  | 32, 33, 34    | Indice des prix du com. extér. ....      | 70                | Lettres de gage .....                 | 38                |
| Activité: Bâtiment .....              | 96            | Indice des quantités du comm. extér. 71  |                   | Marché du travail.....                | 99-102            |
| Commerce de détail .....              | 103           | par catégories d'utilisation.....        | 69                | Masse monétaire .....                 | 47, 116           |
| Industrie .....                       | 99, 100       | Résultats annuels .....                  | 62, 64            | Monnaies.....                         | 47                |
| Agriculture:                          |               | Résultats mensuels .....                 | 63, 65            | Mouvement: Bourses .....              | 44-46             |
| Indice des prix des agents de la      |               | Service réglementé des paiements .       | 73                | Chambres de compensation ....         | 51, 52            |
| production agricole .....             | 75, 78, 87    | Confédération:                           |                   | Clearing des titres .....             | 49                |
| Indice et prix des produits agri-     |               | Dépôts .....                             | 53-54b, 60        | Comptes de chèques et virements       |                   |
| coles .....                           | 75, 79, 88    | Situation financière .....               | 55-57             | postaux .....                         | 50                |
| Produits d'origine animale .....      | 97            | Constructions .....                      | 95, 96            | Comptes de virements de la Banque     |                   |
| Argent au jour le jour .....          | 17            | Cours: de billets de banque .....        | 12                | nationale suisse .....                | 48                |
| Assurance-vieillesse et survivants .. | 39            | de clearing avec l'étranger .....        | 10                | Touristique .....                     | 107               |
| Avances sur nantissement:             |               | des devises .....                        | 11, 13            | Navigation sur le Rhin .....          | 105               |
| Taux officiels .....                  | 16            | des fonds d'Etat fédéraux .....          | 23                | Obligations: de caisse, taux des .... | 19                |
| Balance commerc. de la Suisse ...     | 63, 68        | Demandes d'emploi .....                  | 101, 102          | Emissions .....                       | 27, 28, 31, 34-36 |
| Balance des revenus .....             | 72            | Dépôts à trois mois .....                | 17                | Indice .....                          | 21, 24            |
| Banque des Règlements internat. ...   | 109           | Dettes publiques: Confédération ....     | 57                | Rendement .....                       | 21, 25            |
| Banque Internat. pour la Reconstit-   |               | Douanes, recettes des .....              | 53, 54            | Or: Banque nationale suisse .....     | 1, 2              |
| tion et le développement .....        | 110           | Droits de timbre fédéraux .....          | 53, 54a           | Banques étrangères, etc. ....         | 108, 109          |
| Banque nationale suisse:              |               | Emissions .....                          | 27-37             | Prix .....                            | 111, 114, 115     |
| Couverture des engagements ....       | 8             | Emprunts: Conversions .....              | 31, 34            | Production .....                      | 117               |
| Crédits accordés .....                | 4             | Cours d'emprunts fédéraux .....          | 23                | Parités monétaires .....              | 9                 |
| Réserves monétaires .....             | 2, 3          | Indice des emprunts étrangers ...        | 24                | Paiements avec l'étranger .....       | 73, 74            |
| Situations .....                      | 1             | Remboursements .....                     | 32-34             | Prix à la consommation:               |                   |
| Taux d'avances s. nantissement ..     | 16            | Rendement à l'étranger .....             | 25                | Indice: à l'étranger .....            | 86                |
| Taux d'escompte .....                 | 15            | en Suisse .....                          | 21                | en Suisse .....                       | 77, 85, 86        |
| Virements .....                       | 48            | Energie électrique .....                 | 98                | Prix:                                 |                   |
| Banques cantonales: Bilans .....      | 40-41a        | Epargne, taux des dépôts d' .....        | 20                | de l'or .....                         | 14                |
| Taux d'intérêt .....                  | 19, 20        | Escompte: Taux officiel .....            | 15                | des produits agricoles .....          | 88                |
| Banques d'émission étrangères:        |               | Taux du marché monétaire:                |                   | Evolution des .....                   | 75                |
| Situations .....                      | 108           | à l'étranger .....                       | 18                | Produit national brut .....           | 92, 93            |
| Taux officiels .....                  | 15            | en Suisse .....                          | 17                | PTT: Chèques et virements .....       | 50                |
| Banques locales, bilans .....         | 40-41a        | Exportations .....                       | 62-65, 67-71      | Résultats d'exploitation .....        | 59                |
| Bâtiment .....                        | 96            | Finances: Cantons .....                  | 60, 61            | Trafic de l'entreprise ...            | 106a, 106b        |
| Bilans de banques suisses .....       | 40-42         | Confédération .....                      | 53-59             | Remboursements .....                  | 32-34             |
| Billets en circulation:               |               | Villes .....                             | 60, 61            | Rendement:                            |                   |
| à l'étranger .....                    | 108, 112, 113 | Fonds de compensation de l'AVS ..        | 39                | des droits de timbre fédéraux ..      | 53, 54a           |
| en Suisse .....                       | 1, 5, 6, 8    | Fonds de placements .....                | 43                | des impôts fédéraux .....             | 53-54b            |
| Bons du Trésor étrangers .....        | 3             | Fonds monétaire international .....      | 111               | d'obligations .....                   | 21, 25            |
| Bourse:                               |               | Grandes banques: Bilans .....            | 40-42             | Réserves monétaires:                  |                   |
| Cours des fonds d'Etat fédéraux ..    | 23            | Dépôts à trois mois .....                | 17                | Banque nationale suisse .....         | 2, 3              |
| Indices .....                         | 21, 22, 24    | Taux d'int. des bons de caisse ...       | 19                | Etranger .....                        | 115               |
| Mouvements .....                      | 44-46         | Hôtellerie .....                         | 107               | Salaires .....                        | 89-91             |
| Cantons, situation financière .....   | 60, 61        | Hypothèques, taux des .....              | 20                | Situations de banques:                |                   |
| Centrales de lettres de gage .....    | 38            | Importations .....                       | 62-66, 68-71      | Banque des Règlements internat. .     | 109               |
| Chambres de compensation .....        | 51, 52        | Impôts fédéraux .....                    | 53-54b            | Banque Internat. pour la Reconstit-   |                   |
| Changes: Cours de billets de banque   | 12            | Indice:                                  |                   | tion et le Développement ...          | 110               |
| Cours de clearing .....               | 10            | de la production industrielle .....      | 94                | Banque nationale suisse .....         | 1-8               |
| Cours des devises .....               | 11, 13        | des actions à l'étranger .....           | 26                | Banques d'émission étrangères ...     | 108               |
| Parités .....                         | 9             | des actions en Suisse .....              | 22                | Fonds monétaire international ...     | 111               |
| Chemins de fer fédéraux               |               | des emprunts étrangers .....             | 24                | Taux: d'avances sur nantissement ..   | 16                |
| Quantités transportées .....          | 104           | des obligations .....                    | 21, 24            | de l'argent au jour le jour .....     | 17                |
| Résultats d'exploitation .....        | 58            | des prix à la consommation:              |                   | d'épargne .....                       | 20                |
| Chèques et virements postaux .....    | 50            | à l'étranger .....                       | 86                | d'escompte officiel .....             | 15                |
| Chômage .....                         | 101, 102      | en Suisse .....                          | 77, 85, 86        | des obligations de caisse .....       | 19                |
| Circulation des billets:              |               | des prix de gros: à l'étranger ....      | 84                | du marché monétaire .....             | 17, 18            |
| Banque nationale suisse .....         | 1, 5, 6, 8    | en Suisse .....                          | 75, 76, 80-83, 84 | hors banque .....                     | 17                |
| Banques centrales étrang. ....        | 108, 112, 113 | des prix:                                |                   | hypothécaire .....                    | 20                |
| Clearing: Cours de .....              | 10            | des agents de la prod. agric. 75, 78, 87 |                   | Timbre, droit de .....                | 53, 54a           |
| des titres .....                      | 49            | des marchés mondiaux .....               | 84                | Tourisme .....                        | 107               |
| Commerce de détail .....              | 103           | des produits agric. ....                 | 75, 79, 88        | Trafic des ports de Bâle .....        | 105               |
| Commerce extérieur:                   |               | du commerce extérieur .....              | 70                | Villes, situation financière .....    | 60, 61            |
| Exportation des princ. marchandises   | 67            | des produits d'origine animale ...       | 97                | Virements:                            |                   |
|                                       |               | des quantités du commerce extér. 71      |                   | de la Banque nationale suisse ....    | 48                |
|                                       |               | Industrie: Degré d'activité .....        | 99, 100           | postaux .....                         | 50                |
|                                       |               | Indice des actions .....                 | 22, 26            |                                       |                   |

**Verzeichnis der Quellen und Erhebungsstellen – Indication des sources**

| <b>Quellen</b>  | <b>Tabellen – Tableaux</b>                       | <b>Sources</b>   |
|---|--|--|
| Ausweise zentraler Notenbanken .....  | 108, 113–115                                     | Situations des banques centrales d'émission  |
| Bilanzen der Kantonalbanken, Großbanken, Lokalbanken und Sparkassen .....           | 40–42  | Bilans des banques cantonales, des grandes banques, des banques locales et des caisses d'épargne |
| Bulletin d'Information et de Documentation de la Banque Nationale de Belgique ..... | 25   | Bulletin d'Information et de Documentation de la Banque Nationale de Belgique                    |
| Bundesblatt .....   | 53–55  | Feuille fédérale   |
| Die Volkswirtschaft .....   | 72, 75–77, 80–83, 85, 89–91, 96, 101–103         | La Vie économique  |
| Federal Reserve Bulletin .....  | 108, 112, 114, 117                               | Federal Reserve Bulletin   |
| International Financial Statistics, Washington                                      | 9, 25, 26, 84, 86, 111, 115, 116                 | International Financial Statistics, Washington   |
| Monatsberichte der Deutschen Bundesbank   | 25   | Monatsberichte der Deutschen Bundesbank  |
| Monatsstatistik des Außenhandels der Schweiz .....                                  | 63, 65, 68, 70–72                                | Statistique mensuelle du commerce extérieur de la Suisse   |
| Monthly Digest of Statistics, London .....  | 25, 84, 86                                       | Monthly Digest of Statistics, London   |
| Neue Zürcher Zeitung .....  | 115  | Neue Zürcher Zeitung   |
| Wirtschaft u. Statistik, Statistisches Bundesamt, Wiesbaden .....                   | 26   | Wirtschaft u. Statistik, Statistisches Bundesamt, Wiesbaden                                      |
| <b>Erhebungsstellen</b>   |  |  |
| Ausgleichsfonds der Alters- und Hinterlassenenversicherung .....                    | 39   | Fonds de compensation de l'assurance-vieillesse et survivants                                    |
| Ausländische Notenbanken .....  | 25, 108, 113–115                                 | Banques d'émission   |
| Bank für Internationalen Zahlungsausgleich ..                                       | 109  | Banques des Règlements Internationaux  |
| Bundesamt für Industrie, Gewerbe und Arbeit   | 75–77, 80–83, 85, 89–91, 96, 99–103              | Office fédéral de l'industrie, des arts et métiers et du travail                                 |
| Börsenkommissariate der Kantone Basel, Genf und Zürich .....                        | 44–46  | Chambres de bourse (Bâle, Genève et Zurich)  |
| Der Delegierte für Arbeitsbeschaffung .....   | 95   | Le Délégué aux possibilités de travail   |
| Eidg. Amt für Energiewirtschaft .....   | 98   | Office fédéral de l'économie énergétique   |
| Eidg. Finanzverwaltung .....  | 53, 54b–57                                       | Administration fédérale des finances   |
| Eidg. Oberzolldirektion .....   | 62–72  | Direction générale des douanes fédérales   |
| Eidg. Statistisches Amt .....   | 35–37, 92–94, 107                                | Bureau fédéral de statistique  |
| Eidg. Steuerverwaltung .....  | 54a, 60, 61                                      | Administration fédérale des contributions  |
| Internationale Bank für Wiederaufbau und Entwicklung, Washington .....              | 110  | Banque Internationale pour la Reconstruction et le Développement, Washington                     |
| Internationaler Währungsfonds, Washington .   | 111  | Fonds monétaire international, Washington  |
| Pfandbriefzentrale der schweizerischen Kantonalbanken .....                         | 38   | Centrale de lettres de gage des banques cantonales suisses                                       |
| Pfandbriefbank schweiz. Hypothekarinstitute. .                                      | 38   | Banques des Lettres de Gage d'Etablissements suisses de Crédit hypothécaire                      |
| PTT-Generaldirektion .....  | 50, 59, 106a, 106b                               | Direction générale des PTT   |
| Rheinschiffahrtsamt Basel .....   | 105  | Office de la navigation rhénane, Bâle  |
| Schweizerisches Bauernsekretariat .....   | 75, 78, 79, 87, 88, 97                           | Secrétariat des paysans suisses  |
| Schweizerische Bundesbahnen .....   | 58, 104  | Chemins de fer fédéraux  |
| Schweizerische Nationalbank .....   | 1–24, 27–34, 36, 37, 43, 47–49, 51, 52, 113, 114 | Banque nationale suisse  |
| Schweizerische Verrechnungsstelle .....   | 73, 74   | Office suisse de compensation  |
| Verband schweizerischer Kantonalbanken . .  | 19, 20   | Union des Banques cantonales suisses   |