

**Monatsbericht Januar 1980**  
**Bulletin mensuel janvier 1980**

**No.1**

Die Monatsberichte der Schweiz. Nationalbank können bei der Orell Füssli Graphische Betriebe AG, 8036 Zürich 3, für Fr. 30.– im Jahr abonniert werden. Postcheck 80-640.

On peut s'abonner au Bulletin mensuel de la Banque nationale suisse auprès d'Orell Füssli Arts Graphiques S. A., 8036 Zurich 3. Le prix de l'abonnement annuel est fixé à fr. 30.–. Compte de chèques postaux 80-640.

# Entwicklungen und Tendenzen in der schweizerischen Geldwirtschaft

Von Mitte Dezember 1979 bis Mitte Januar 1980

## Zur Politik der Nationalbank

In der Berichtsperiode standen die Vorbereitung und die Abwicklung der Jahresendtransaktionen im Vordergrund der notenbankpolitischen Tätigkeit. Die Nationalbank hatte den Banken ihre Zielvorstellungen hinsichtlich der Finanzierung des Jahresultimos frühzeitig bekanntgegeben. Unter Aufrechterhaltung des leicht restriktiven geldpolitischen Kurses sollte eine reibungslose Abwicklung der Geldgeschäfte am Jahresende gewährleistet werden. Diese Zielsetzung konnte insgesamt erreicht werden, wenn auch der angestrebte Stand der Giro Guthaben von rund 12,5 Mrd Franken um 700 Mio Franken überschritten wurde.

Trotz der Ereignisse in Iran und Afghanistan, der OPEC-Preisbeschlüsse in Caracas und der Preishausse auf dem Goldmarkt blieb die Lage auf dem Devisenmarkt vergleichsweise ruhig. Die Abschwächung der amerikanischen Währung konnte dank Stützungskäufen der an einer geordneten Dollarentwicklung interessierten Notenbanken aufgehalten werden.

Am 4. Januar 1980 stimmte das Direktorium der Nationalbank anlässlich einer Aussprache mit Vertretern der Banken einer linearen Erhöhung der Kassenobligationensätze um  $\frac{1}{2}$ -Prozentpunkt zu. Die ab 9. Januar 1980 geltenden Höchstsätze für Kassenobligationen der Groß- und Kantonalbanken sowie der Niederlassungen und Tochtergesellschaften ausländischer Großbanken lauten  $3\frac{3}{4}\%$  für Titel mit 3-4jähriger Laufzeit, 4% (5-6 Jahre) und  $4\frac{1}{4}\%$  (7-8 Jahre).

Die entsprechenden Höchstsätze für Regionalbanken, Sparkassen, Darlehens- und Raiffeisenkassen sowie für alle übrigen Banken liegen um  $\frac{1}{4}$ -Prozentpunkt über den Sätzen der Groß- und Kantonalbanken.

Die Erhöhung der Kassenobligationensätze hatte rein konstatierenden Charakter, indem die Zinssätze an die veränderten Geld- und Kapitalmarktbedingungen angepaßt wurden.

## Geldmarkt

Das Geschehen am Geldmarkt wurde bis Ende Dezember durch die Bereitstellung der Liquidität für das Jahresende bestimmt. Die geplante Liquiditätshilfe an Banken und Wirtschaft lag bei 10 Mrd Franken. Tatsächlich borgte sich die Wirtschaft über das Jahresende durch die Beanspruchung der Diskont- und Lombardkredite 2,1 Mrd Franken und durch die Rückgabe von Sterilisierungsreskriptionen 1,4 Mrd Franken. Hinzu kamen Swapabschlüsse mit den Banken von insgesamt 6,4 Mrd Franken, die sich hauptsächlich aus Swaps mit

einer Laufzeit von 1 Monat zusammensetzten. Diesen Dollareingängen standen Abgaben in Form von fällig gewordenen Swapkrediten gegenüber. Eine Reduktion des Devisenbestandes ergab sich ferner durch die Neubewertung der Fremdwährungsbestände zu den Durchschnittskursen des Monats Dezember. Am Jahresende wurde der Devisenbestand mit 26,4 Mrd Franken bilanziert.

Der Umfang der dem Bankensystem am Jahresende gewährten Finanzierungshilfen entsprach insgesamt den Vorstellungen der Nationalbank. Demgegenüber blieben der Anstieg des Notenumlaufs sowie die Zunahme des Bundeskontos leicht hinter den Erwartungen zurück, so daß die Giro Guthaben der Wirtschaft bei der Nationalbank den anvisierten Stand von 12,5 Mrd Franken um 700 Mio Franken überschritten. Vor Jahresfrist betrug der Stand der Giro Guthaben 15,6 Mrd Franken, Ende 1977 13,6 Mrd Franken.

Trotz der flexiblen Liquiditätspolitik der Nationalbank traten auf dem Geldmarkt vereinzelt Engpässe auf, die ein Anziehen der Zinssätze zur Folge hatten. Der Satz für Tages-Geld stieg über das Jahresende auf über 30%, nachdem er in den vorangegangenen Tagen zumeist unter 1% gelegen hatte. Die Zinssätze für Eurofranken-depots mit Laufzeiten bis zu einem Jahr stiegen ebenfalls an und lagen zeitweise über 6%.

Auch zu Beginn des neuen Jahres blieb die Lage auf dem Geldmarkt zunächst angespannt. Der Callgeldsatz erhöhte sich kurzfristig von  $\frac{1}{2}\%$  auf  $6\frac{1}{4}\%$  (4. Januar) und übertraf damit das Niveau für Dreimonatsdepots auf dem Eurofrankenmarkt, bildete sich aber in der Folge rasch wieder auf 0% (10. Januar) zurück.

Die Rückzahlung der Finanzierungshilfen reduzierte die Liquidität am Geldmarkt im neuen Jahr. Diese Reduktion wurde teilweise kompensiert durch den starken Abbau der Postcheck Guthaben sowie durch die Abnahme des Notenumlaufs. Dieser verminderte sich bis zum ersten Bilanztag 1980 um 1,5 Mrd Franken. Liquiditätserhöhend wirkte die Reduktion der übrigen Giro gelder, die auch die Guthaben der Bundesverwaltung umfassen. Per Saldo beliefen sich die Giro Guthaben von Banken, Handel und Industrie am 10. Januar auf 9,4 Mrd Franken.

## Devisenmarkt

Die Kursentwicklung am Devisenmarkt verlief von Mitte Dezember bis gegen Ende des Jahres ruhig. Der Dollarkurs lag bei Fr. 1.60, und der D-Mark-Kurs pendelte zwischen Fr. 92.85 und Fr. 91.90.

Gegen Jahresende trat eine Abschwächung des Dollars ein, die sich in den ersten Tagen des Monats Januar fortsetzte. Der Kurs des Dollars fiel bis am

3. Januar auf Fr. 1.56 zurück, erholte sich jedoch bis Mitte Januar wieder auf Fr. 1.58. Gering waren die Kurschwankungen der D-Mark, die Mitte Januar Fr. 91.95 notierte.

Der mit den Exporten gewichtete nominelle Frankenkurs bildete sich vom 12. Dezember bis zum 19. Dezember leicht zurück (-1,05%) und blieb bis am 16. Januar stabil (+0,2%). Mitte Januar lag der exportgewichtete Frankenkurs um 1% unter dem Vorjahresniveau.

### **Kapitalmarkt**

Am Ende des Jahres 1979 betrug die Durchschnittsrendite der Bundesobligationen 4,04% und lag damit um rund einen Prozentpunkt höher als am Jahresanfang.

Die Kurse am Sekundärmarkt blieben in den letzten Tagen des Jahres gedrückt; Umlagerungen von langfristigen Anlagen in Geldmarktpositionen und liquiditätsbedingte Verkäufe der Banken bildeten die Ursache.

Zufolge Neuberechnung der Laufzeiten und Einbezug neuer Anleihen in die Berechnung stieg die Durchschnittsrendite der Bundesobligationen zu Jahresbeginn auf 4,18%. Die Entwicklung an der Börse ließ diesen Wert bis 16. Januar auf 4,29% ansteigen.

Als erste Emittentin im neuen Jahr offerierte die Pfandbriefzentrale der Kantonalbanken für ihre 15jährige Anleihe einen Couponsatz von 4¾% bei einem Ausgabekurs von 101%. Die nach einer Art Tendersystem zur Emission gelangte Anleihe der Eidgenossenschaft wirft bei 12 Jahren Laufzeit einen Zins von 4½% ab. Der Emissionspreis wurde durch die Zeichner bestimmt; es resultierte ein Einheitssatz von 100,2%, der eine Rendite von 4,48% ergab und für den Gesamtbetrag von 205 Mio Franken zur Anwendung kam.

Die Nationalbank war auch über Jahresende am Markt präsent und nahm in Offenmarktkäufen rund 25 Mio Franken – hauptsächlich Bundestitel – auf.

### **Kreditzusagen im 3. Quartal 1979**

Im 3. Quartal wurden von den 160 meldenden Banken neu Kreditlimiten im Betrage von 9,2 Mrd Franken an in- und ausländische Schuldner bewilligt. Die Nettokreditzusagen an Inländer nahmen gegenüber dem 3. Quartal 1978 um 24% zu, während sich Schuldner mit Wohnsitz im Ausland im entsprechenden Zeitabschnitt 33% weniger Kreditlimiten bewilligen ließen. Insgesamt wurden in den ersten drei Quartalen 1979 35% mehr Kreditzusagen erteilt als in der Vorjahresperiode (Inländer +29%, Ausländer +56%).

# Evolution et tendances des marchés monétaire et financier suisses

De la mi-décembre 1979 à la mi-janvier 1980

## Politique de l'institut d'émission

Au cours de la période examinée, la préparation et le déroulement de l'échéance annuelle ont figuré au premier plan de la politique de l'institut d'émission. Ce dernier avait annoncé très tôt ses intentions concernant le financement de cette échéance. Il fallait assurer le bon déroulement des opérations tout en maintenant le cours légèrement restrictif de la politique monétaire. Cet objectif a pu être réalisé dans son ensemble, quand bien même les avoirs en comptes de virements ont dépassé de 700 millions le niveau envisagé, soit 12,5 milliards de francs.

Les marchés des changes sont restés relativement calmes, malgré les événements d'Iran et d'Afghanistan, les décisions prises par l'OPEP à Caracas et la hausse du prix de l'or. Les interventions effectuées par les instituts d'émission soucieux d'une évolution ordonnée du cours du dollar ont permis d'enrayer la tendance à la baisse de la monnaie américaine.

A l'occasion d'un échange de vues qui a eu lieu le 4 janvier 1980 avec des représentants des banques, la Direction générale a donné son consentement à une augmentation linéaire de  $\frac{1}{2}\%$  des taux des obligations de caisse. Depuis le 9 janvier, les grandes banques, les banques cantonales ainsi que les succursales et les filiales de grandes banques étrangères peuvent appliquer les conditions maximales suivantes:  $3\frac{3}{4}\%$  pour les titres de 3 et 4 ans, 4% pour ceux de 5 et 6 ans et  $4\frac{1}{4}\%$  pour ceux de 7 et 8 ans.

Les banques régionales, les caisses d'épargne, les caisses de crédit mutuel, les Caisses Raiffeisen et tous les autres établissements peuvent appliquer des taux dépassant de  $\frac{1}{4}\%$  ceux des grandes banques et des banques cantonales.

Cette hausse des rémunérations offertes sur les bons de caisse n'a donné aucun signal particulier, dans la mesure où les taux en question ont été simplement adaptés aux conditions nouvelles prévalant sur les marchés de l'argent et des capitaux.

## Marché monétaire

Jusqu'à la fin du mois de décembre, le marché de l'argent a été caractérisé par la formation de liquidités supplémentaires en vue de l'échéance annuelle. L'institut d'émission avait prévu d'apporter aux banques et à l'économie une aide financière temporaire de l'ordre de 10 milliards de francs. En fait, l'économie s'est procuré 2,1 milliards en recourant aux crédits d'escompte et aux avances sur nantissement et 1,4 milliard de francs en mobilisant des rescriptions de stérilisation. En outre, des swaps d'une durée d'un mois principalement ont

été conclus avec les banques pour un montant de 6,4 milliards de francs. Ces entrées de dollars ont été compensées partiellement par des sorties dues à des opérations swaps échues. Les réserves de devises ont diminué également à la suite d'un ajustement de valeur des actifs en monnaies étrangères. En effet, ces actifs figurent dans le bilan de fin d'année aux cours moyens enregistrés en décembre. Les réserves de devises s'inscrivaient ainsi à 26,4 milliards de francs à la fin du mois de décembre.

Le volume de l'aide financière accordée aux banques pour l'échéance annuelle a correspondu dans l'ensemble à ce que l'institut d'émission avait prévu. Par contre, l'accroissement des billets en circulation et celui des avoirs de l'administration fédérale sont restés inférieurs aux prévisions. Les avoirs que l'économie entretient en comptes de virements à la Banque nationale ont dépassé par conséquent de 700 millions le volume envisagé qui était fixé à 12,5 milliards de francs. Les avoirs en comptes de virements s'étaient inscrits à 15,6 milliards à la fin de l'année précédente et à 13,6 milliards à la fin de 1977.

Quelques tensions sont apparues sur le marché monétaire, bien que la Banque nationale ait suivi une politique flexible en matière de liquidités. Ces tensions ont provoqué une hausse des taux d'intérêt. La rémunération de l'argent au jour le jour s'est élevée à plus de 30% en fin d'année, alors qu'elle s'inscrivait à moins de 1% pendant les jours précédents. Sur le marché des euro-francs, les taux des dépôts allant jusqu'à un an ont haussé également pour atteindre passagèrement plus de 6%.

Au début du mois de janvier, des tensions se sont encore manifestées sur le marché monétaire. Le taux de l'argent au jour le jour a passé de  $\frac{1}{2}\%$  à  $6\frac{1}{4}\%$  (4 janvier), soit à un niveau supérieur à la rémunération des dépôts à trois mois sur le marché des euro-francs. Par la suite, il a diminué rapidement pour s'inscrire à 0% le 10 janvier.

En janvier, les liquidités ont fléchi avec le remboursement de l'aide financière temporaire. Ce recul a été atténué par la forte réduction des avoirs en comptes de chèques postaux et par la diminution des billets en circulation. Au cours des dix premiers jours de l'année, les billets en circulation ont reculé de 1,5 milliard de francs. La dotation en liquidité a été relevée par un fléchissement des autres avoirs en comptes de virements, qui sont formés notamment par des avoirs de la Confédération. En fin de compte, les avoirs des banques, du commerce et de l'industrie en comptes de virements se chiffraient à 9,4 milliards de francs le 10 janvier.

## **Marché des changes**

Les marchés des changes sont restés calmes du début de la période examinée jusque vers la fin du mois de décembre. Le cours du dollar s'est inscrit aux environs de 1,60 franc et celui du mark allemand a oscillé entre 92,85 et 91,90 francs.

Le dollar a faibli durant les derniers jours de l'année et au début de janvier. Il a baissé à 1,56 franc jusqu'au 3 janvier, puis s'est raffermi pour passer à 1,58 franc à la mi-janvier. Le mark, qui s'inscrivait à 91,95 francs à la fin de la période examinée, a fluctué dans une mesure moindre.

Pondéré par les exportations, le cours nominal du franc a baissé légèrement entre le 12 et le 19 décembre (-1,05%) puis est resté presque inchangé jusqu'au 16 janvier (+0,2%). A la mi-janvier, il était de 1% inférieur au niveau observé un an auparavant.

## **Marché des capitaux**

Le rendement moyen des emprunts fédéraux s'inscrivait à 4,04% à la fin du mois de décembre. Il a augmenté de 1 point environ au cours de l'année.

Sur le marché secondaire, les cours se sont effrités durant les derniers jours de l'année, des placements à long terme ayant été transformés en positions à court terme et les banques ayant effectué des ventes en vue d'accroître leurs disponibilités.

Le rendement moyen des emprunts fédéraux a passé à 4,18% au début de l'année. Cette hausse s'explique

par le fait que des emprunts ont été exclus du calcul et remplacés par d'autres. Par la suite, l'évolution des cours a entraîné une augmentation du rendement qui atteignait 4,29% le 16 janvier.

La Centrale de lettres de gage des banques cantonales a émis le premier emprunt de l'année. Cet emprunt d'une durée de 12 ans a été offert à 4¼% et à un prix de 101%. La Confédération a lancé un emprunt à 4½%, d'une durée de 12 ans, selon un système nouveau d'appel d'offres. Les souscripteurs ont fixé eux-mêmes le prix d'émission à 100,2%. Correspondant à un rendement de 4,48%, ce prix a été appliqué à toutes les offres prises en considération, soit 205 millions de francs au total.

La Banque nationale est intervenue sur le marché, notamment vers la fin de l'année, et a acquis pour 25 millions de titres, principalement des obligations de la Confédération.

## **Promesses de crédit**

Le volume net des promesses de crédit accordées durant le troisième trimestre par les 160 banques, à des résidents et à des non résidents, s'est inscrit à 9,2 milliards de francs. Par rapport au trimestre correspondant de 1978, les promesses faites à des résidents ont augmenté de 24% et celles accordées à des non résidents ont diminué de 33%. Le volume concernant les trois premiers trimestres de 1979 dépasse de 35% celui enregistré pour la même période de l'année précédente; l'accroissement s'est chiffré à 29% pour les promesses faites à des résidents et à 56% pour les autres.

**Systematische Übersicht**  
**Table systématique des matières**

| <b>Abbildungen</b>   | <b>Nr.<br/>No.</b> | <b>Graphiques</b>  |
|--|--------------------|--|
| Entwicklung der monetären Basis  | 1                  | Evolution de la base monétaire   |
| Entwicklung der Geldmenge $M_1$  | 2                  | Evolution de la masse monétaire $M_1$  |
| Entwicklung der Geldmengen $M_2$ und $M_3$   | 3                  | Evolution des masses monétaires $M_2$ et $M_3$   |
| Kreditgewährung von 71 Banken  | 4                  | Crédits accordés par 71 banques  |
| Devisenkurse in der Schweiz  | 5                  | Cours des devises en Suisse  |
| Außenwert des Schweizerfrankens, exportgewichtet   | 6                  | Valeur extérieure du franc suisse, pondérée en fonction des exportations   |
| Schweizerischer Aktien- und Obligationenindex  | 6a                 | Indice suisse des actions et d'obligations   |
| Zinsentwicklung am Geld- und Kapitalmarkt  | 7                  | Evolution des taux d'intérêt sur les marchés monétaire et financier  |
| Entwicklung des Preisniveaus   | 8                  | Evolution du niveau des prix   |
| Entwicklung des Bruttosozialproduktes  | 9                  | Evolution du produit national brut   |
| Index der industriellen Produktion   | 10                 | Indice de la production industrielle   |
| Index der Gesamtbeschäftigung  | 11                 | Indice de l'emploi global  |
| Außenhandel  | 12                 | Commerce extérieur   |
| Fremdenverkehr   | 13                 | Mouvement touristique  |
| Entwicklung der Auftragseingänge und Auftragsbestände in der Industrie   | 14                 | Evolution des rentrées et carnets de commandes dans l'industrie  |
| <b>Tabellen</b>  | <b>Nr.<br/>No.</b> | <b>Tableaux</b>  |
| <b>Schweizerische Nationalbank</b>   |                    | <b>Banque nationale suisse</b>   |
| Ausweise der Schweizerischen Nationalbank  | 1                  | Situations de la Banque nationale suisse   |
| Währungsreserven der Schweizerischen Nationalbank  | 2                  | Réserves monétaires de la Banque nationale suisse  |
| Kreditgewährung der Schweizerischen Nationalbank   | 3                  | Crédits accordés par la Banque nationale suisse  |
| Notenumlauf und täglich fällige Verbindlichkeiten  | 4                  | Billets en circulation et engagements à vue  |
| Gliederung des Notenumlaufes   | 5                  | Répartition des billets en circulation   |
| Zusammensetzung der täglich fälligen Verbindlichkeiten   | 6                  | Structure des engagements à vue  |
| Deckung des Notenumlaufes und der täglich fälligen Verbindlichkeiten   | 7                  | Couverture or des billets en circulation et des engagements à vue  |
| Entwicklung der monetären Basis  | 8                  | Evolution de la base monétaire   |
| Entwicklung der Geldmenge  | 9                  | Evolution de la masse monétaire  |
| <b>Devisen- und Goldmarkt</b>  |                    | <b>Marché des devises et de l'or</b>   |
| Devisenkurse in der Schweiz (Geld)   | 10                 | Cours des devises en Suisse (demande)  |
| Banknotenkurse in der Schweiz (Ankauf)   | 11                 | Cours des billets de banque en Suisse (achat)  |
| Index des Wechselkurses für den Schweizerfranken gegenüber den Währungen wichtiger Handelspartner der Schweiz        | 12                 | Indice du cours de change du franc suisse vis-à-vis des monnaies d'importants partenaires commerciaux de la Suisse               |
| Außenwert des Schweizerfrankens, gewichtet mit den Exporten nach 15 wichtigen Handelspartnern der Schweiz            | 13                 | Valeur extérieure du franc suisse, pondérée en fonction des exportations vers 15 importants partenaires commerciaux de la Suisse |
| Index des realen Wechselkurses für den Schweizerfranken gegenüber den Währungen wichtiger Handelspartner der Schweiz | 13a/13b            | Indice du cours de change réel du franc suisse vis-à-vis des monnaies d'importants partenaires commerciaux de la Suisse          |
| Goldpreise   | 14                 | Prix de l'or   |

**Tabellen (Fortsetzung)****Tableaux (suite)****Geldmarkt****Marché monétaire**

Offizielle Diskont- und Lombardsätze

**15**

Taux officiels d'escompte et des avances sur nantissement

Private Geldmarktsätze in der Schweiz

**16**

Taux privés du marché monétaire en Suisse

Geldmarktsätze im Ausland

**17**

Taux du marché monétaire à l'étranger

**Kapitalmarkt****Marché des capitaux**

Zinssätze von Kassenobligationen

**18**

Taux d'intérêt de bons de caisse

Zinssätze von Spareinlagen und I. Hypotheken

**19**

Taux d'intérêt de dépôts d'épargne et de prêts hypothèques

Rendite und Index von Obligationen

**20**

Rendement et indice d'obligations

Schweizerischer Aktienindex

**21**

Indice suisse des actions

Markt schweizerischer Bundesanleihen

**22**

Marché d'emprunts de la Confédération suisse

Index ausländischer in der Schweiz kotierter Anleihen

**23**

Indice d'emprunts étrangers cotés en Suisse

Obligationenrendite im Ausland

**24**

Rendement des obligations à l'étranger

Ausländische Industrieaktienindizes

**25**

Indices des actions industrielles à l'étranger

Öffentlich aufgelegte schweizerische Obligationenanleihen

**26**

Emissions publiques d'emprunts suisses

In der Schweiz öffentlich aufgelegte ausländische Obligationenanleihen

**27**

Emissions publiques d'emprunts étrangers en Suisse

Öffentlich aufgelegte schweizerische Aktienemissionen

**28**

Emissions publiques d'actions suisses

Einzahlung von ausstehendem Aktienkapital

**29**

Libération de capital-actions non versé

Zusammenfassung der öffentlich aufgelegten Emissionen

**30**

Résumé des émissions publiques

Rückzahlungen an den Kapitalmarkt – nach Gruppen

**31**

Remboursements au marché des capitaux – par groupes

Rückzahlungen an den Kapitalmarkt – nach Monaten

**32**

Remboursements au marché des capitaux – par mois

Beanspruchung des Kapitalmarktes durch öffentliche Emissionen

**33**

Argent frais prélevé par des émissions publiques sur le marché des capitaux

Bewilligungspflichtiger Kapitalexpert nach Arten und nach Ländergruppen

**33a/33b**

Exportations de capitaux soumises à autorisation, selon le genre et par groupes de pays

Nicht öffentlich aufgelegte schweizerische Anleiheemissionen

**34**

Emissions d'emprunts suisses sans souscription publique

Öffentlich und nicht öffentlich aufgelegte schweizerische Anleiheemissionen

**35**

Emissions publiques et non-publiques d'emprunts suisses

Öffentlich und nicht öffentlich aufgelegte Aktienemissionen

**36**

Emissions publiques et non-publiques d'actions

Ausstehende Pfandbriefe

**37**

Lettres de gage en circulation

Anlagen des Ausgleichsfonds der Alters- und Hinterlassenenversicherung

**38**

Placements du Fonds de compensation de l'assurance-vieillesse et survivants

**Börse****Bourse**

Wertpapierumsatz (Zürich)

**39**

Mouvement de titres (Zurich)

Wertpapierumsatz (Basel)

**40**

Mouvement de titres (Bâle)

Wertpapierumsatz (Genf)

**41**

Mouvement de titres (Genève)



**Tabellen (Fortsetzung)****Tableaux (suite)****Banken****Banques**

|  |    |   |
|--|----|---|
| Zwischenbilanzen schweizerischer Banken (Aktiven)  | 42 | Bilans intermédiaires de banques suisses (Actif)  |
| Zwischenbilanzen schweizerischer Banken (Passiven) | 43 | Bilans intermédiaires de banques suisses (Passif) |
| Inländische Kreditfähigkeit der Banken             | 44 | Crédits bancaires en Suisse                       |
| Baukredite   | 45 | Crédits de construction                           |
| Quartalsbilanzen der Großbanken                    | 46 | Bilans trimestriels des grandes banques           |
| Anlagefonds  | 47 | Fonds de placement                                |

**Zahlungsverkehr****Trafic des paiements**

|  |    |  |
|--|----|--|
| Giroverkehr der Schweizerischen Nationalbank | 48 | Virements de la Banque nationale suisse            |
| Wertschriften-Clearing für Kassageschäfte    | 49 | Clearing des titres pour opérations au comptant    |
| Postcheck und Giroverkehr                    | 50 | Trafic des comptes de chèques et virements postaux |

**Öffentliche Finanzen****Finances publiques**

|  |    |  |
|--|----|--|
| Fiskaleinnahmen des Bundes                               | 51 | Recettes fiscales de la Confédération  |
| Fiskaleinnahmen des Bundes nach Hauptkategorien          | 52 | Recettes fiscales de la Confédération d'après le genre                       |
| Eidgenössische Stempelabgaben                            | 53 | Droits de timbre fédéraux  |
| Erträge der Verrechnungssteuer                           | 54 | Rendements de l'impôt anticipé   |
| Ausgaben des Bundes                                      | 55 | Dépenses de la Confédération   |
| Rechnungsabschlüsse des Bundes                           | 56 | Clôture des comptes de la Confédération                                      |
| Öffentliche Schulden des Bundes                          | 57 | Dettes publiques de la Confédération   |
| Betriebsergebnisse der Schweizerischen Bundesbahnen      | 58 | Résultats d'exploitation des Chemins de fer fédéraux suisses                 |
| Betriebs-, Gewinn- und Verlustrechnung der PTT-Betriebe  | 59 | Compte d'exploitation et compte de profits et pertes de l'entreprise des PTT |
| Finanzen und Steuern der Kantone und der größeren Städte | 60 | Finances et impôts des cantons et des plus grandes villes                    |
| Schulden der Kantone und der größeren Städte             | 61 | Dettes des cantons et des plus grandes villes                                |

**Außenhandel****Commerce extérieur**

|   |    |  |
|---|----|--|
| Jahresergebnisse des Außenhandels               | 62 | Résultats annuels du commerce extérieur                |
| Monatsergebnisse des Außenhandels               | 63 | Résultats mensuels du commerce extérieur               |
| Außenhandelsmengen (Jahresergebnisse)           | 64 | Quantités du commerce extérieur (Résultats annuels)    |
| Außenhandelsmengen (Monatsergebnisse)           | 65 | Quantités du commerce extérieur (Résultats mensuels)   |
| Einfuhr wichtiger Waren                         | 66 | Importation des principales marchandises               |
| Ausfuhr der Hauptindustrien und wichtiger Waren | 67 | Exportation des principales industries et marchandises |
| Einfuhr und Ausfuhr der Schweiz nach Ländern    | 68 | Importation et exportation de la Suisse par pays       |
| Außenhandel nach Verwendungszweck               | 69 | Commerce extérieur par catégories d'utilisation        |
| Preisindex des Außenhandels                     | 70 | Indice des prix du commerce extérieur                  |
| Mengenindex des Außenhandels                    | 71 | Indice des quantités du commerce extérieur             |
| Ertragsbilanz                                   | 72 | Balance des revenus                                    |

**Tabellen (Fortsetzung)****Tableaux (suite)****Preise**

|   |    | <b>Prix</b>  |
|---|----|--|
| Index der Konsumentenpreise (1977 = 100)                                      | 75 | Indice des prix à la consommation (1977 = 100)                                 |
| Großhandelspreisindex nach Herkunft und Art der Waren                         | 76 | Indice des prix de gros selon la provenance et le genre des marchandises       |
| Großhandelspreisindex   | 77 | Indice des prix de gros  |
| Index der Konsumentenpreise (1966 = 100)                                      | 78 | Indice des prix à la consommation (1966 = 100)                                 |
| Index der Konsumentenpreise (1939 = 100)                                      | 79 | Indice des prix à la consommation (1939 = 100)                                 |
| Index der Preise landwirtschaftlicher Produktionsmittel                       | 80 | Indice des prix des agents de la production agricole                           |
| Produzentenpreise landwirtschaftlicher Erzeugnisse                            | 81 | Prix des produits agricoles payés à la production                              |
| Baukostenindex der Stadt Zürich   | 82 | Indice du coût de la construction dans la ville de Zurich                      |
| Baukostenindex der Stadt Bern   | 83 | Indice du coût de la construction dans la ville de Berne                       |
| Indizes der Konsumentenpreise in verschiedenen Ländern                        | 84 | Indices des prix à la consommation dans différents pays                        |
| Indexziffern der Weltmarktpreise und des Großhandels in verschiedenen Ländern | 85 | Indices des prix des marchés mondiaux et des prix de gros dans différents pays |

**Löhne****Salaires**

|   |    |   |
|---|----|---|
| Entwicklung der Löhne und Gehälter  | 86 | Evolution des salaires et des traitements                               |
| Durchschnittliche Stunden- und Monatsverdienste verunfallter Arbeitnehmer | 87 | Gains horaires et mensuels moyens des travailleurs victimes d'accidents |

**Bruttosozialprodukt****Produit national brut**

|                     |    |                            |
|---------------------|----|----------------------------|
| Nach Einkommensart  | 89 | Selon le genre de revenus  |
| Nach Verwendungsart | 90 | Selon le genre de dépenses |

**Produktion****Production**

|   |    |   |
|---|----|---|
| Index der industriellen Produktion                              | 91 | Indice de la production industrielle  |
| Bauinvestitionen  | 92 | Investissements en constructions  |
| Bautätigkeit  | 93 | Industrie du bâtiment   |
| Elektrizitätsverbrauch  | 94 | Consommation d'électricité  |
| Auftragseingänge, Auftragsbestände und Umsätze in der Industrie | 95 | Rentrées et carnets de commandes ainsi que chiffres d'affaires dans l'industrie |

**Beschäftigung, Arbeitsmarkt****Activité industrielle, marché du travail**

|   |     |   |
|---|-----|---|
| Beschäftigungsgrad der Industrie                              | 96  | Activité industrielle   |
| Beschäftigungsindex in einzelnen Industrien und im Baugewerbe | 97  | Indice d'occupation dans différentes industries et dans le bâtiment |
| Index der Gesamtbeschäftigung                                 | 98  | Indice de l'emploi global   |
| Arbeitsmarkt  | 99  | Marché du travail   |
| Ganzarbeitslose nach Berufsgruppen                            | 100 | Chômeurs complets par groupes de professions                        |

---

**Tabellen (Fortsetzung)****Tableaux (suite)**

---

**Handel, Verkehr****Commerce, Transports**

|   |     |  |
|---|-----|--|
| Wertumsätze im Kleinhandel                            | 101 | Commerce de détail, chiffre d'affaires                         |
| Verkehrsmengen der Schweizerischen Bundesbahnen       | 102 | Quantités transportées par les Chemins de fer fédéraux suisses |
| Güterverkehr in den Basler Rheinhäfen                 | 103 | Trafic de marchandises des ports de Bâle                       |
| Verkehrsleistungen der PTT-Betriebe, Postdienste      | 104 | Trafic de l'entreprise des PTT, Poste                          |
| Verkehrsleistungen der PTT-Betriebe, Fernmeldedienste | 105 | Trafic de l'entreprise des PTT, Télécommunications             |
| Fremdenverkehr  | 106 | Mouvement touristique  |

**Ausland****Etranger**

|  |     |  |
|--|-----|--|
| Offizielle Währungsreserven einiger Länder | 107 | Réserves monétaires officielles de différents pays |
| Index der Geldmenge                        | 108 | Indice de la masse monétaire                       |

---

**Stichwortverzeichnis****Seiten  
pages  
113/114****Index alphabétique**

---

**Quellenverzeichnis****Seite  
page  
115****Indication des sources**

---

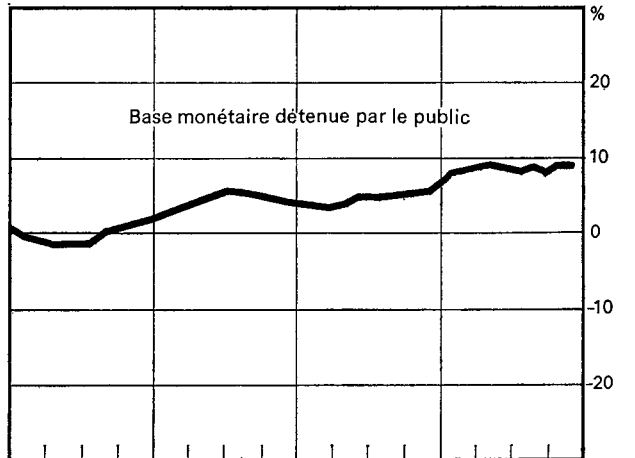
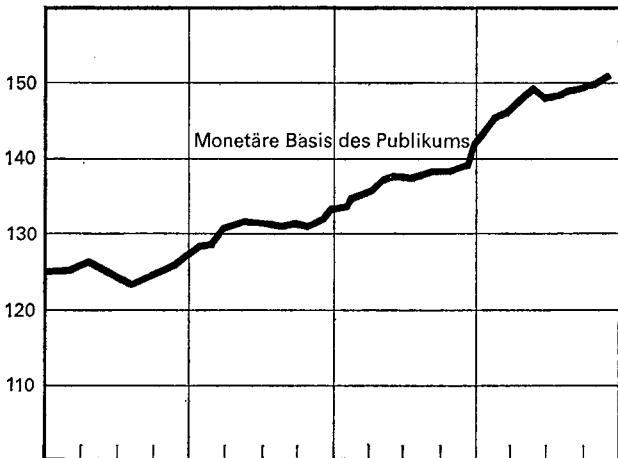
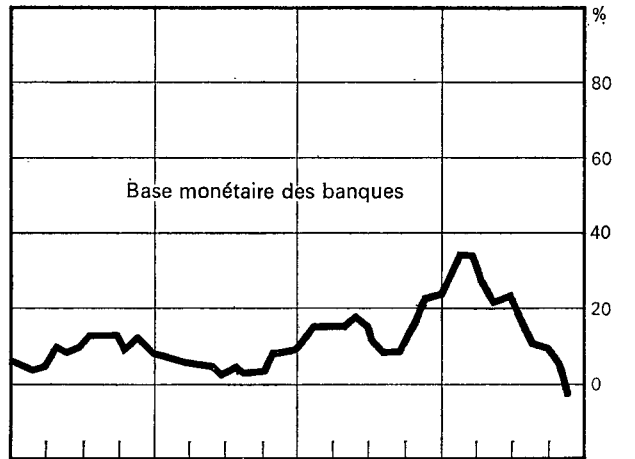
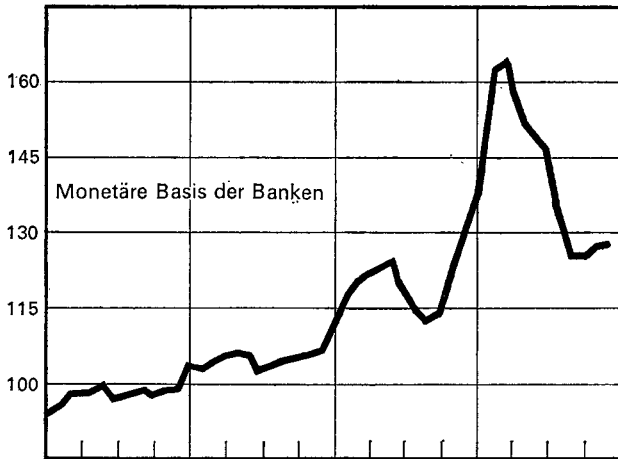
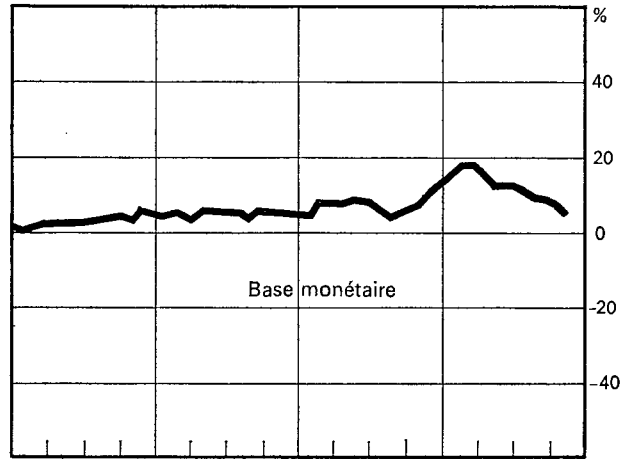
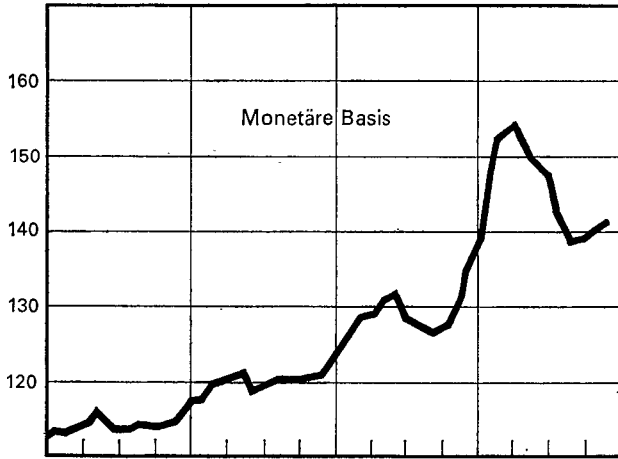
1

Entwicklung der monetären Basis<sup>1</sup> – Evolution de la base monétaire<sup>1</sup>

(Gleitende 6-Monats-Durchschnitte – Moyennes mobiles de 6 mois)

Index – Indice  
 Durchschnitt 1972 = 100  
 Moyenne 1972 = 100

%-Veränderung gegenüber dem Vorjahresmonat  
 Variation en % par rapport au mois  
 correspondant de l'année précédente



1976 1977 1978 1979

1976 1977 1978 1979

<sup>1</sup> Vgl. Tabelle 8 – Voir tableau 8

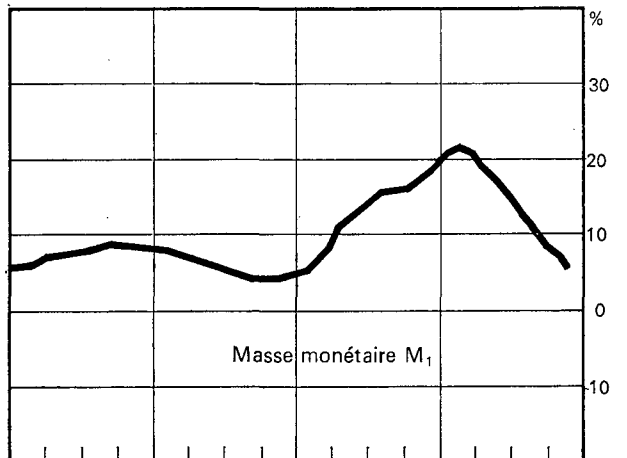
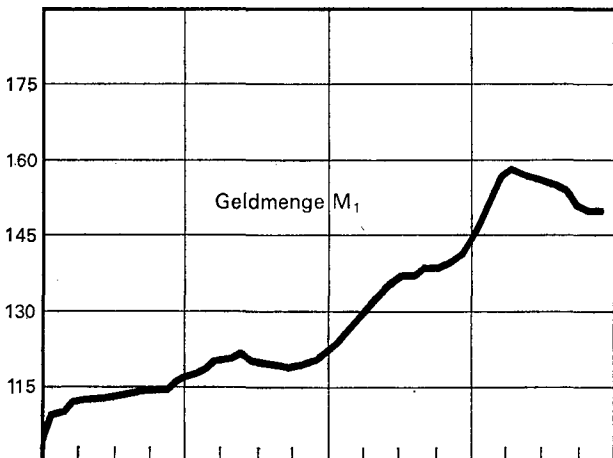
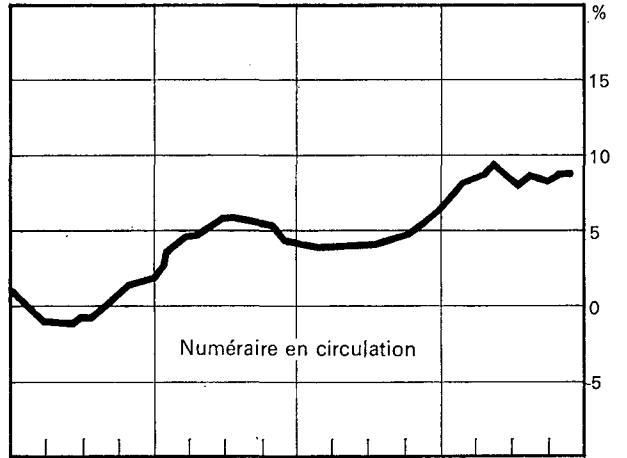
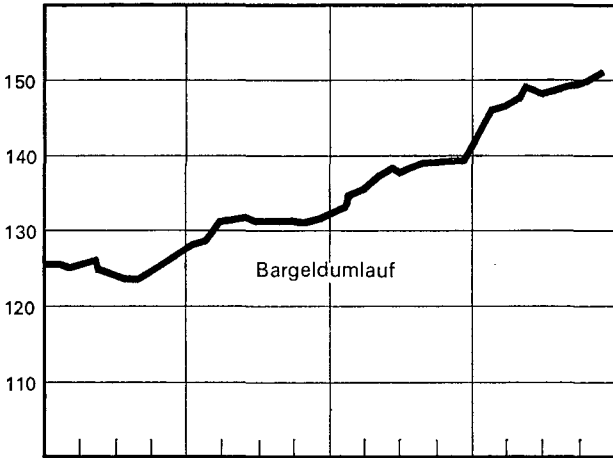
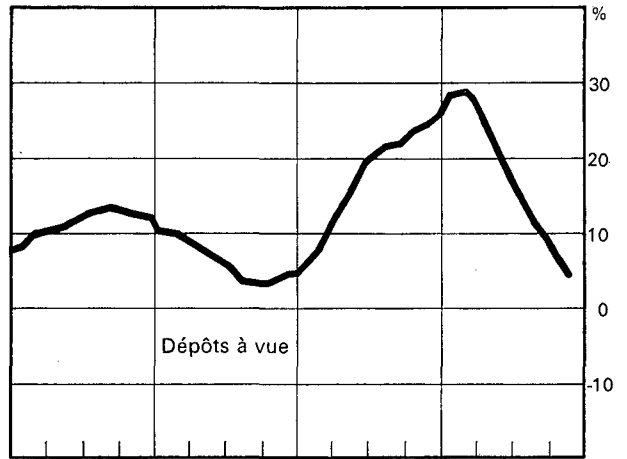
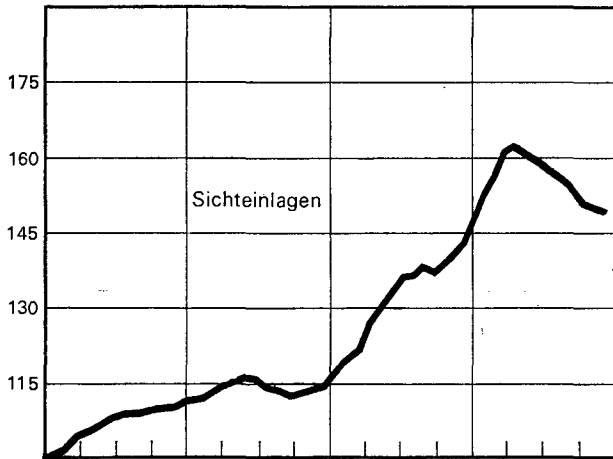
2

Entwicklung der Geldmenge  $M_1$ <sup>1</sup> – Evolution de la masse monétaire  $M_1$ <sup>1</sup>

(Gleitende 6-Monats-Durchschnitte – Moyennes mobiles de 6 mois)

Index – Indice  
Durchschnitt 1972 = 100  
Moyenne 1972 = 100

%-Veränderung gegenüber dem Vorjahresmonat  
Variation en % par rapport au mois correspondant  
de l'année précédente



1976 1977 1978 1979

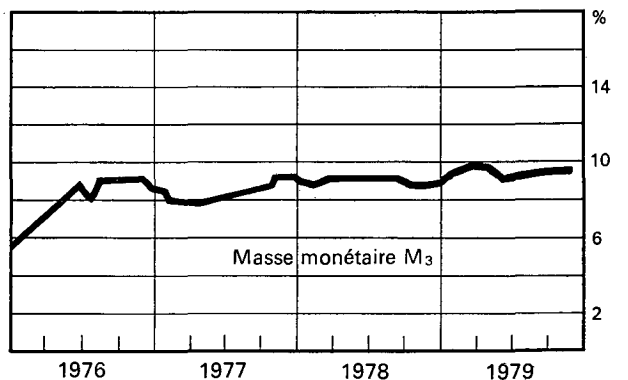
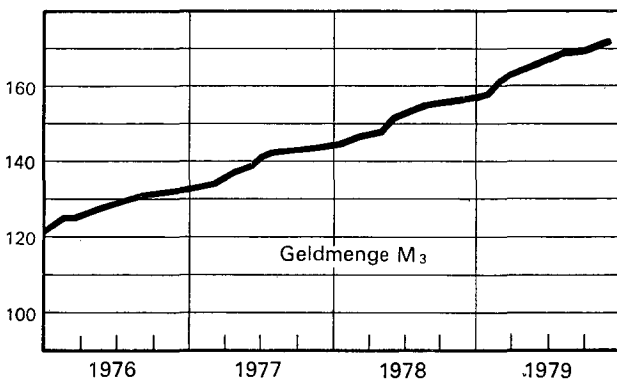
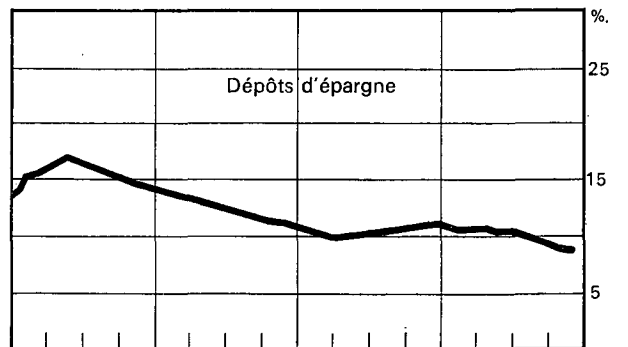
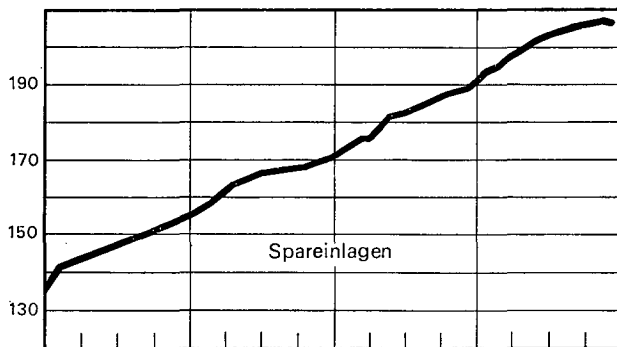
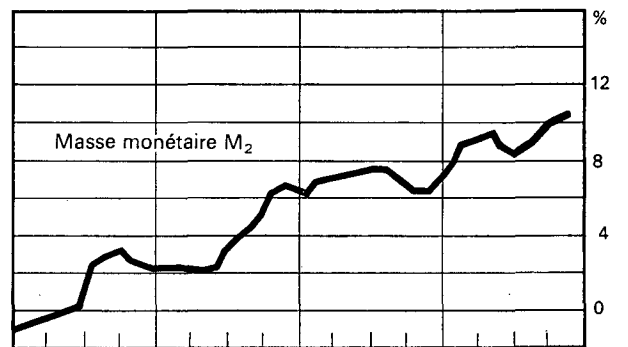
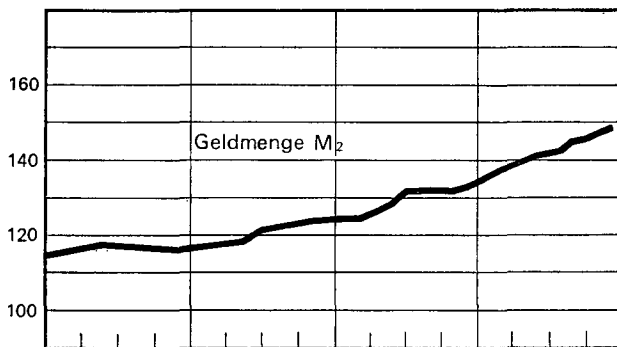
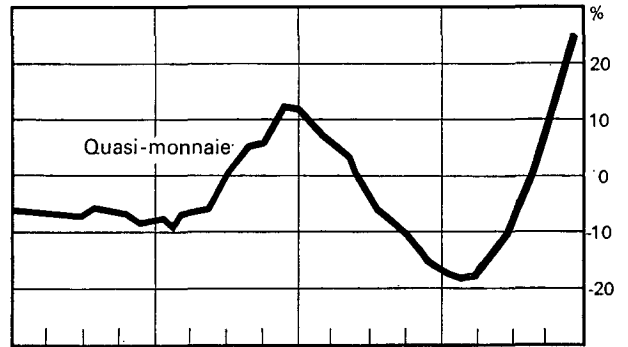
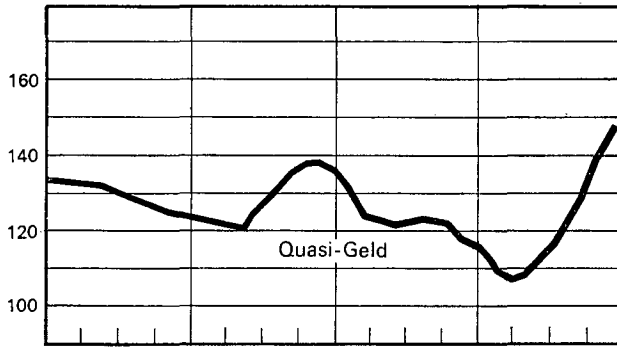
1976 1977 1978 1979

<sup>1</sup> Vgl. Tabelle 9 – Voir tableau 9

**3 Entwicklung der Geldmengen  $M_2$  und  $M_3$ <sup>1</sup> – Evolution des masses monétaires  $M_2$  et  $M_3$ <sup>1</sup>**  
 (Gleitende 6-Monats-Durchschnitte – Moyennes mobiles de 6 mois)

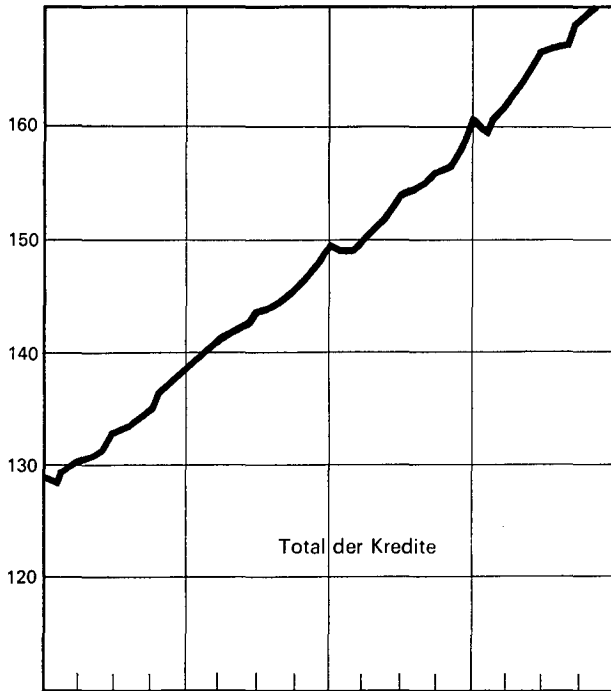
Index – Indice  
 Durchschnitt 1972 = 100  
 Moyenne 1972 = 100

%-Veränderung gegenüber dem Vorjahresmonat  
 Variation en % par rapport au mois correspondant  
 de l'année précédente

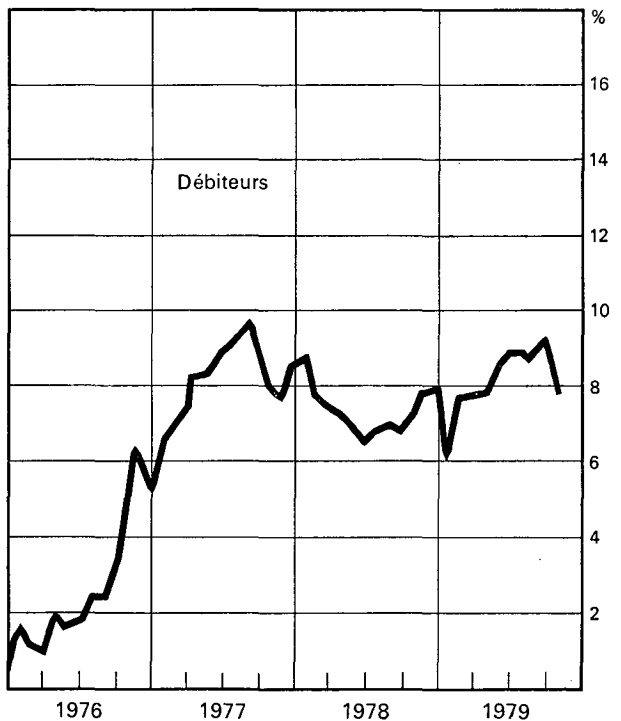
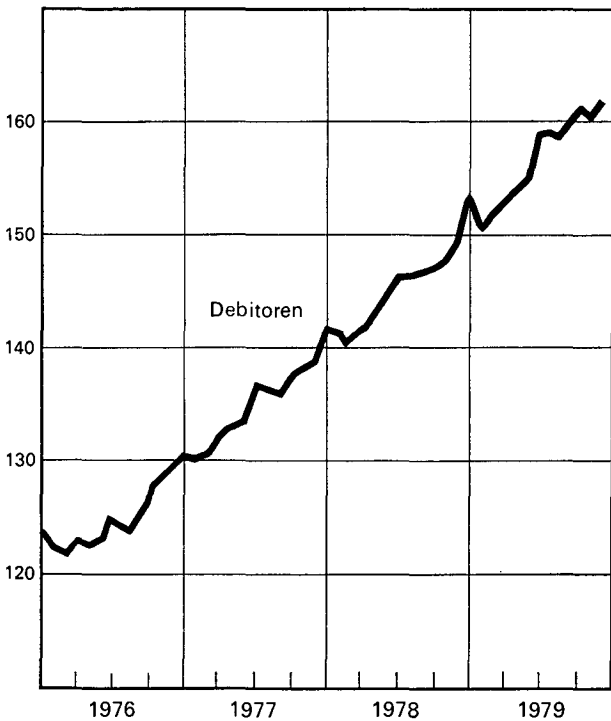
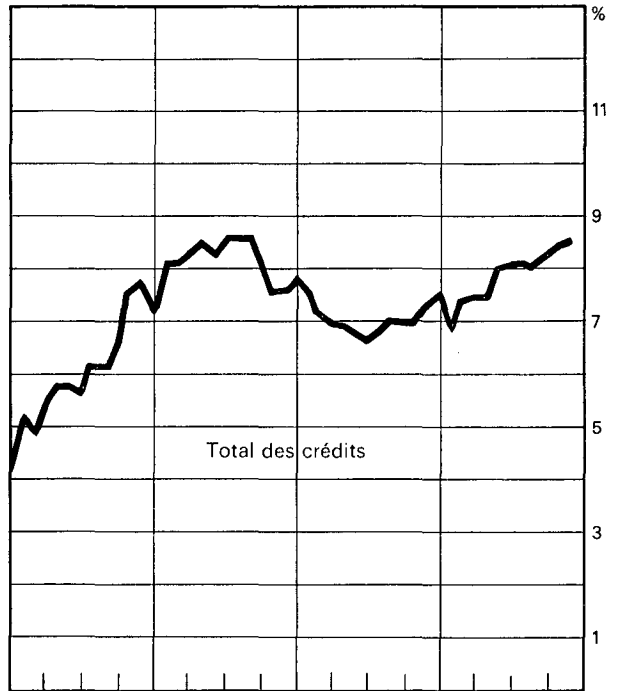


<sup>1</sup> Vgl. Tabelle 9 – Voir tableau 9

Index – Indice  
 Durchschnitt 1972 = 100  
 Moyenne 1972 = 100

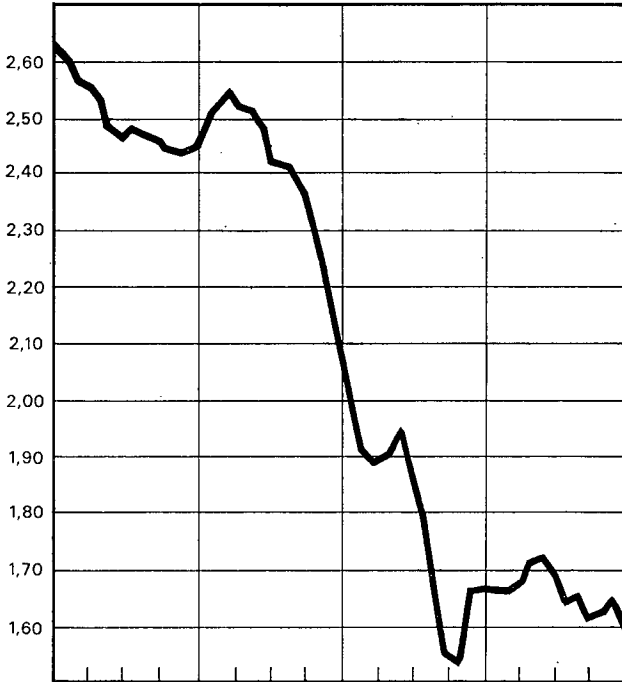


%-Veränderung gegenüber dem Vorjahresmonat  
 Variation en % par rapport au mois  
 correspondant de l'année précédente

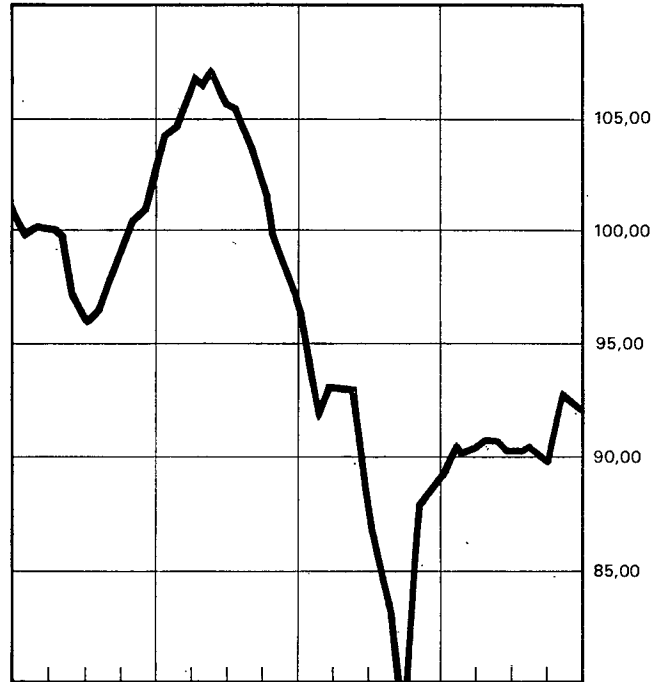


<sup>1</sup> Vgl. Tabelle 44 – Voir tableau 44

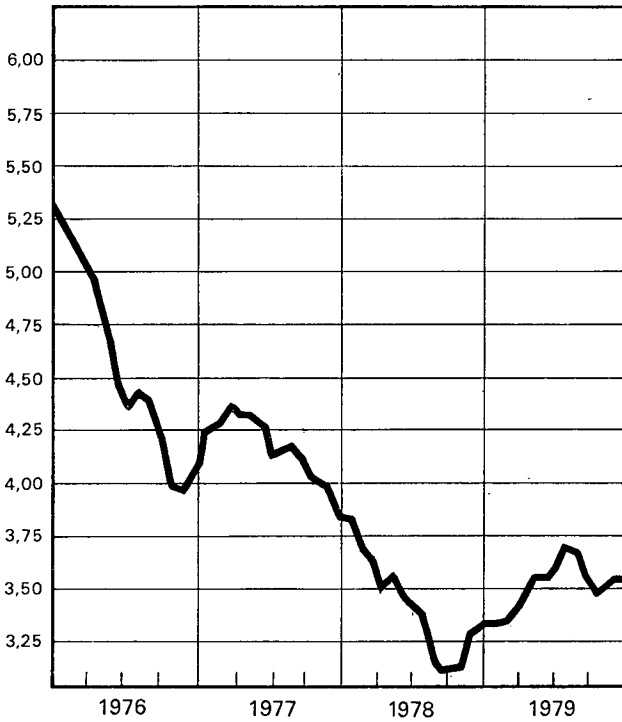
US-Dollar –  
dollar USA



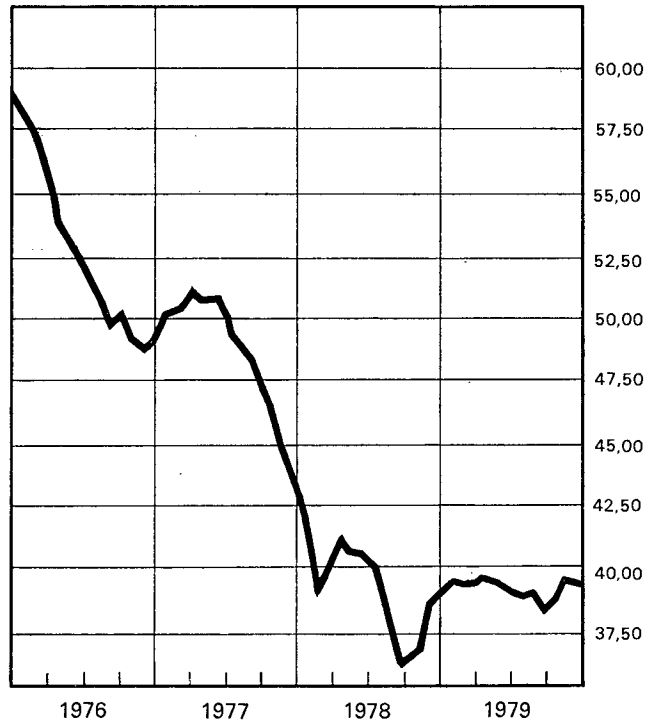
Deutsche Mark –  
mark allemand



Pfund Sterling –  
livre sterling



Franz. Franken –  
franc français



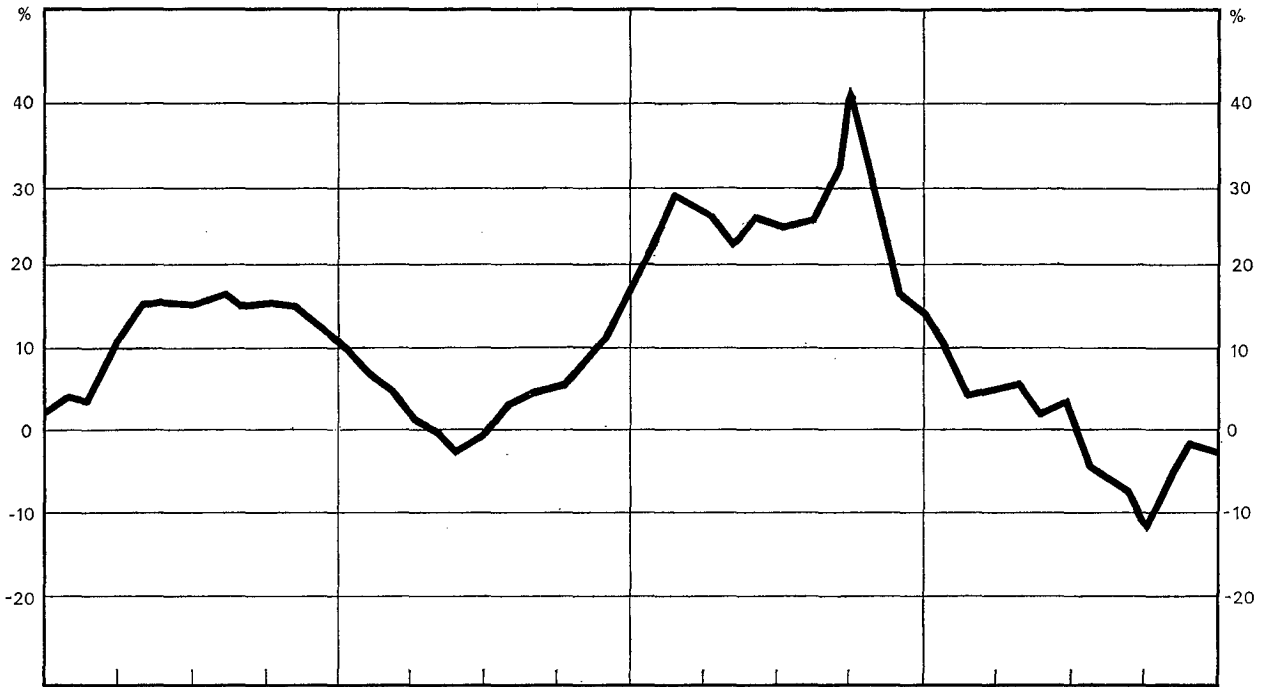
<sup>1)</sup>Vgl. Tabelle 10 – Voir tableau 10



**6**

**Außenwert des Schweizerfrankens, exportgewichtet<sup>1</sup> –  
Valeur extérieure du franc suisse, pondérée en fonction des exportations<sup>1</sup>**

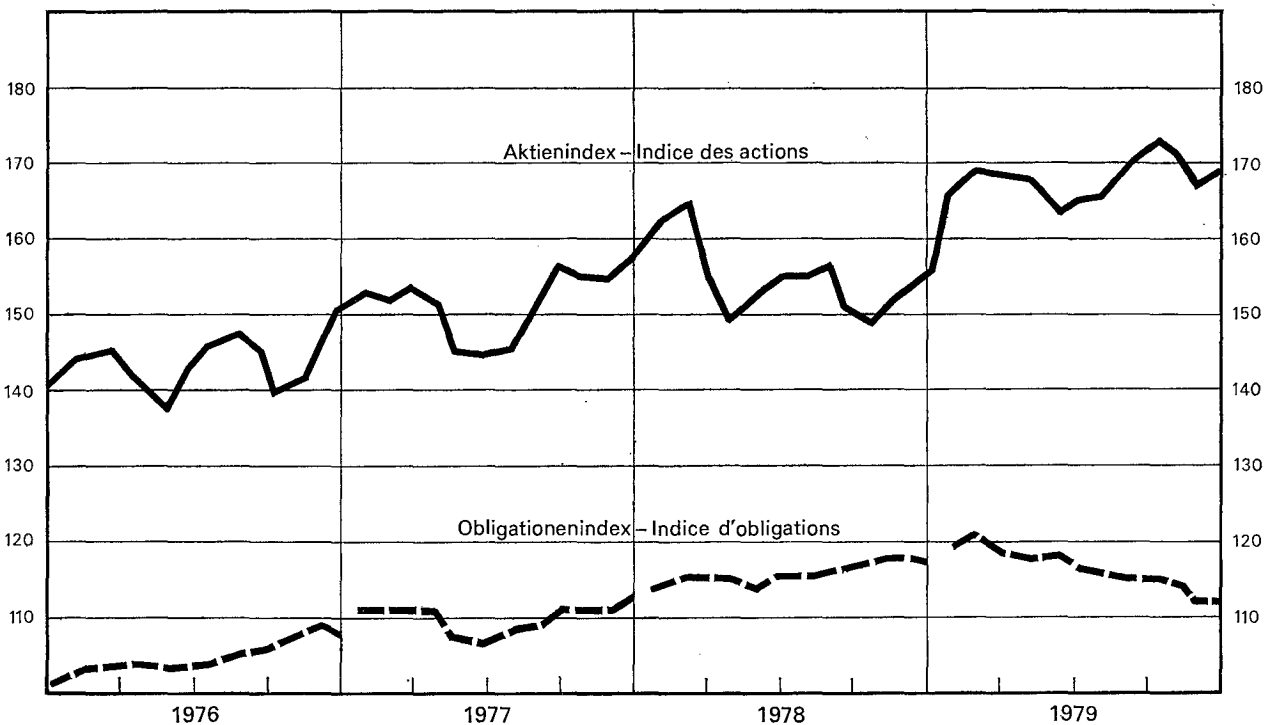
%-Veränderung gegenüber dem Vorjahresmonat – Variation en % par rapport au mois correspondant de l'année précédente



<sup>1)</sup> Vgl. Tabelle 13 – Voir tableau 13

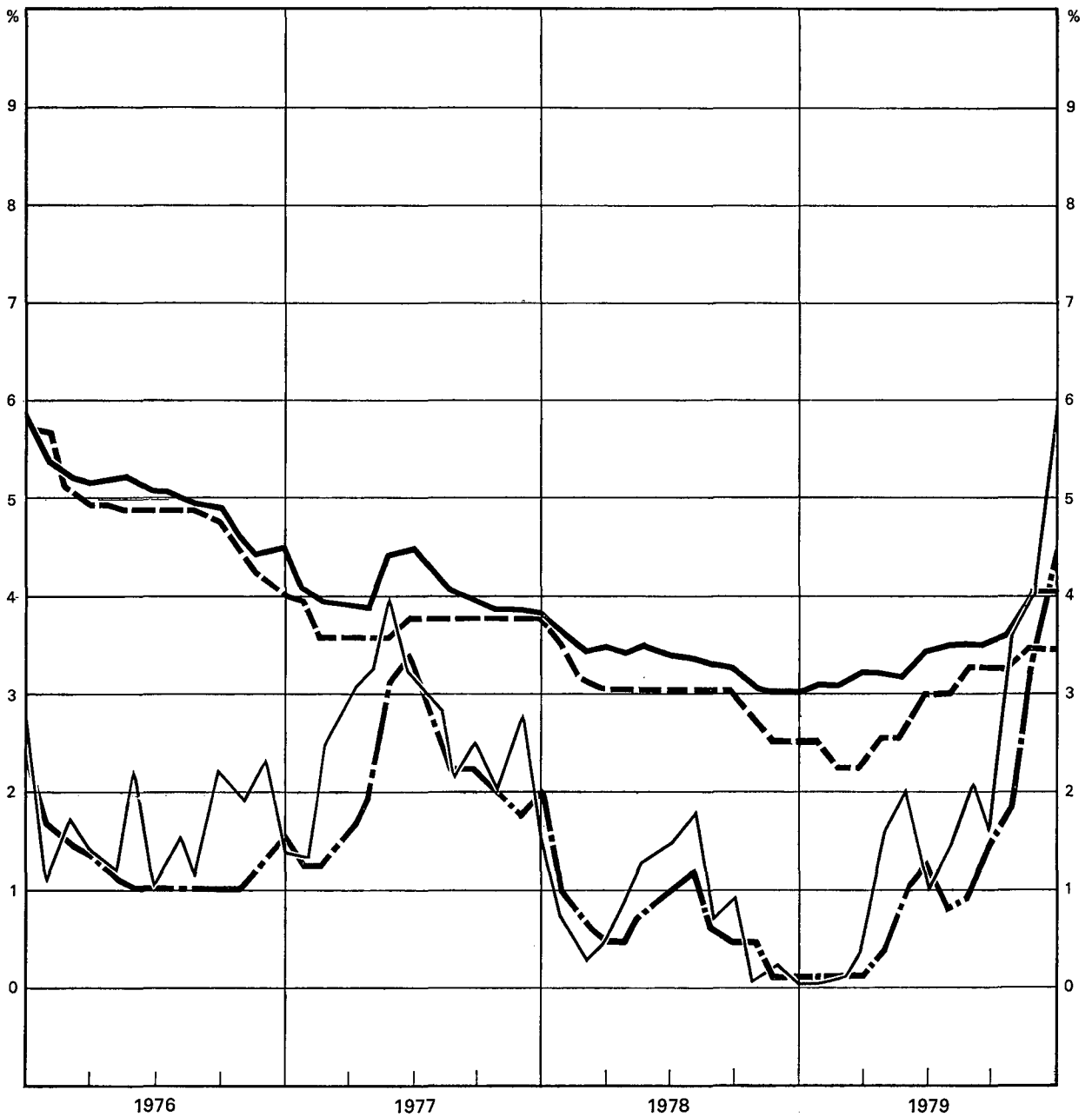
**6a Schweizerischer Aktien- und Obligationenindex<sup>1</sup> – Indice suisse des actions et d'obligations<sup>1</sup>**

1966=100



<sup>1)</sup> Vgl. Tabellen 20 und 21 – Voir tableaux 20 et 21

Zinsentwicklung am Geld- und Kapitalmarkt<sup>1</sup> –  
Evolution des taux d'intérêt sur les marchés monétaire et financier<sup>1</sup>

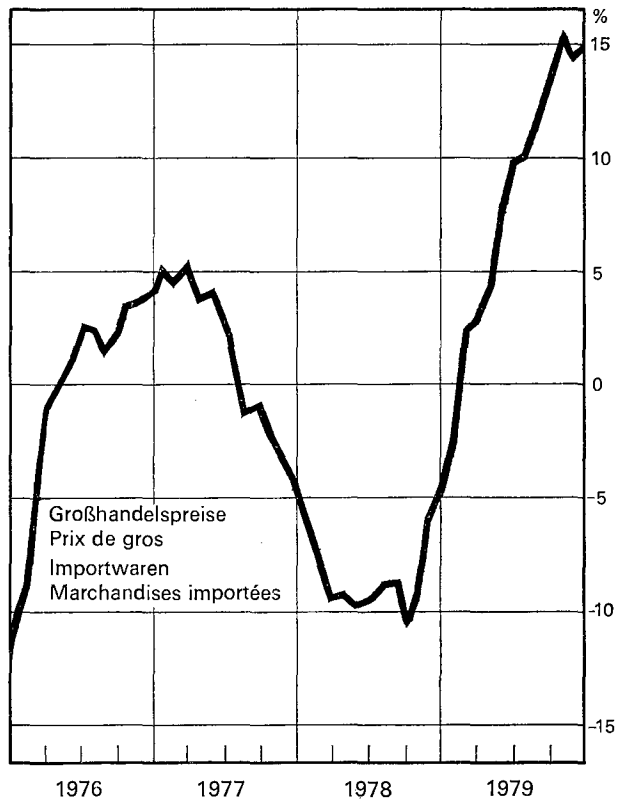
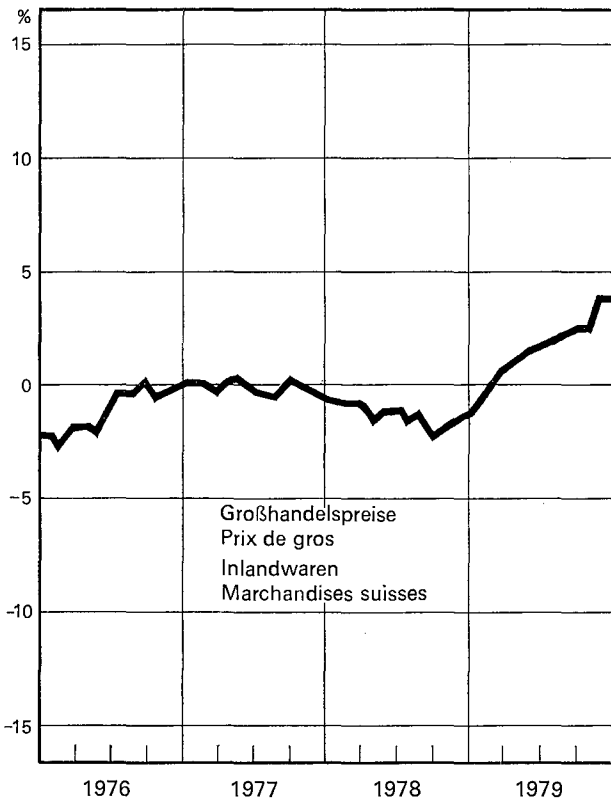
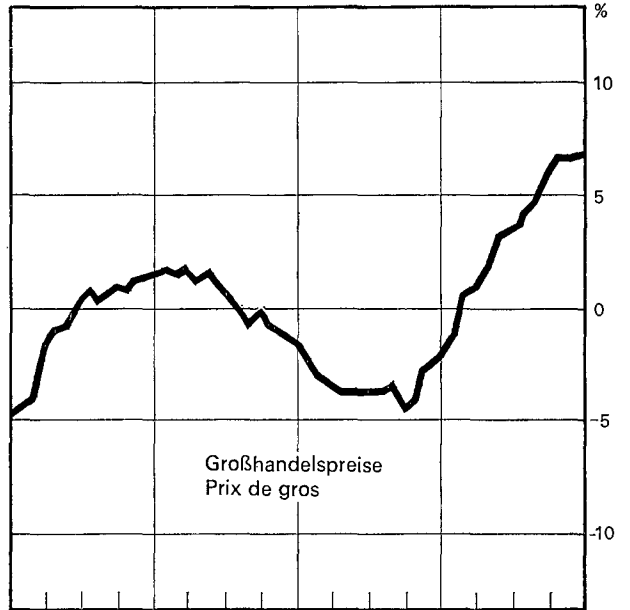
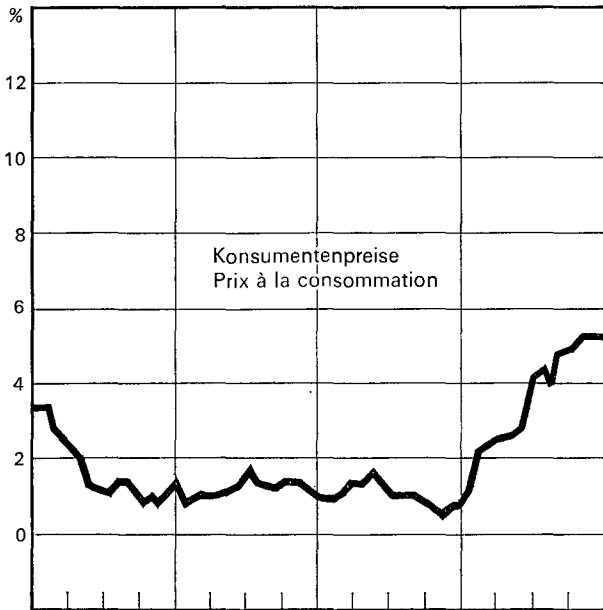


- Dreimonatsdepots bei Großbanken – Satz in Zürich
- Dépôts à 3 mois auprès des grandes banques – Taux à Zurich
- Satz für Dreimonatsgeld am Eurofrankenmarkt
- Dépôts à 3 mois sur le marché des euro-francs
- Rendite eidgenössischer Obligationen
- Rendement d'obligations de la Confédération
- Zinssätze von Kassenobligationen bei 12 Kantonalbanken
- Taux d'intérêt de bons de caisse (12 banques cantonales)

<sup>1</sup> Vgl. Tabellen 16, 18 und 20 – Voir tableaux 16, 18 et 20

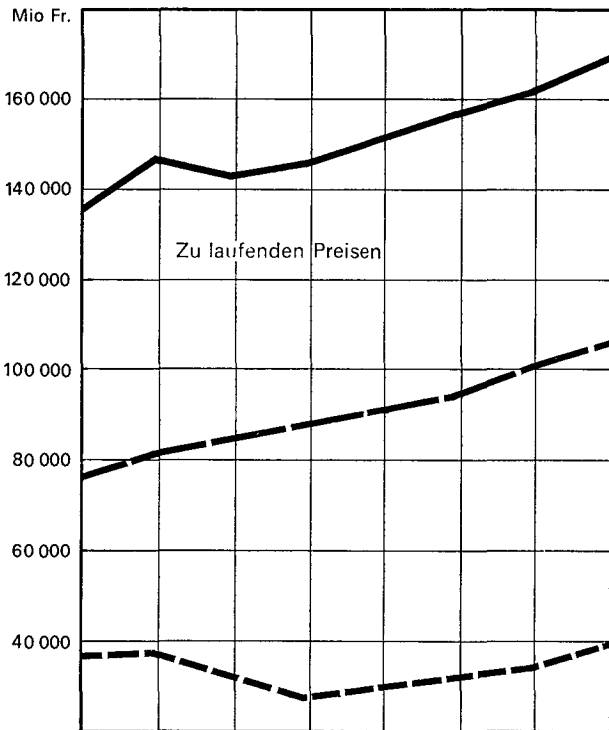
%-Veränderung gegenüber dem Vorjahresmonat  
Variation en % par rapport au mois correspondant  
de l'année précédente

%-Veränderung gegenüber dem Vorjahresmonat  
Variation en % par rapport au mois correspondant  
de l'année précédente

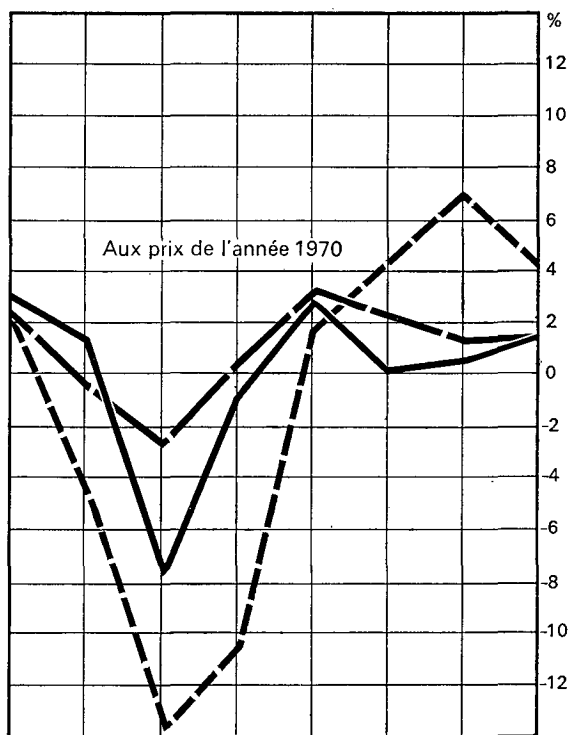
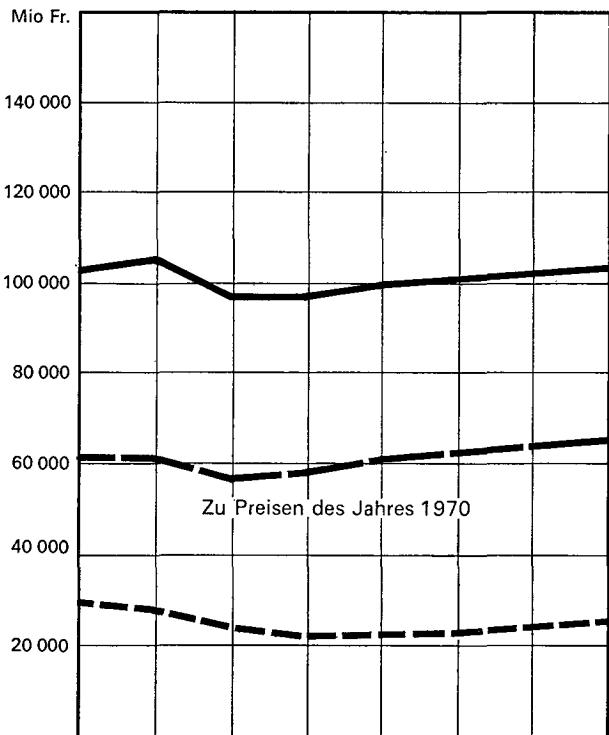
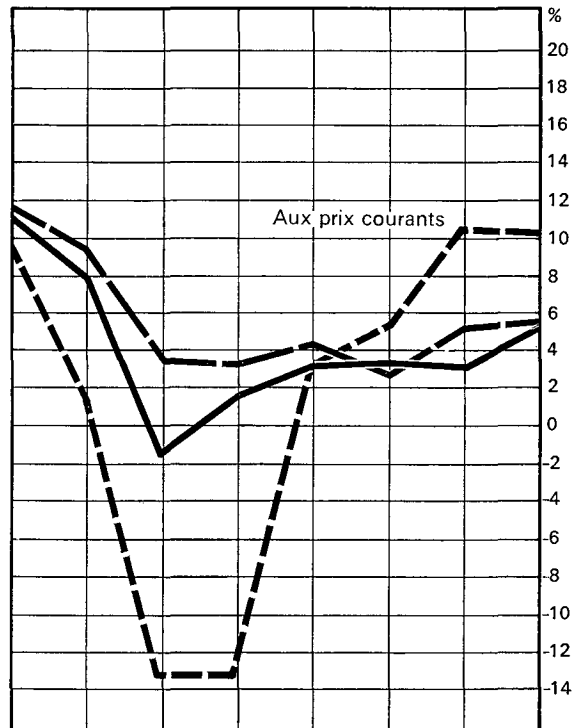


<sup>1</sup> Vgl. Tabellen 76 bis 78 – Voir tableaux 76 à 78

In Millionen Franken  
En millions de francs



%-Veränderung gegenüber dem Vorjahr  
Variation en % par rapport  
à l'année précédente



1973 1974 1975 1976 1977 1978 1979 1980

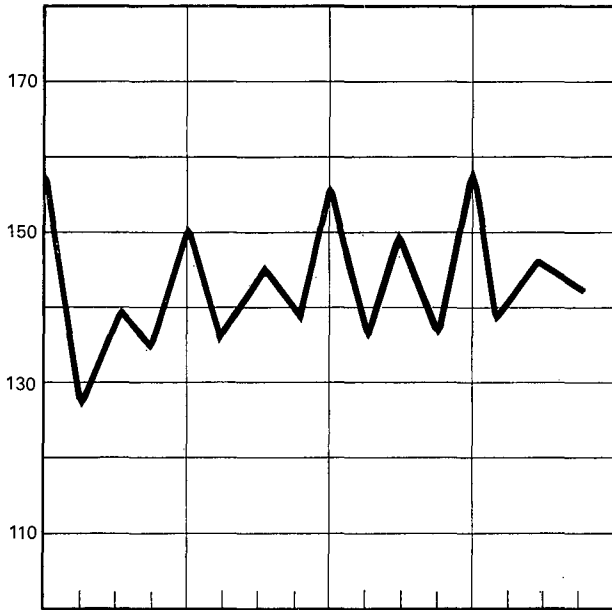
— Bruttosozialprodukt / Produit national brut  
 - - - Privater Konsum / Dépenses des consommateurs  
 - - - Anlageinvestitionen (Bauten und Ausrüstungen) / Investissements (constructions et équipements)

<sup>1</sup> Vgl. Tabelle 90 – Voir tableau 90

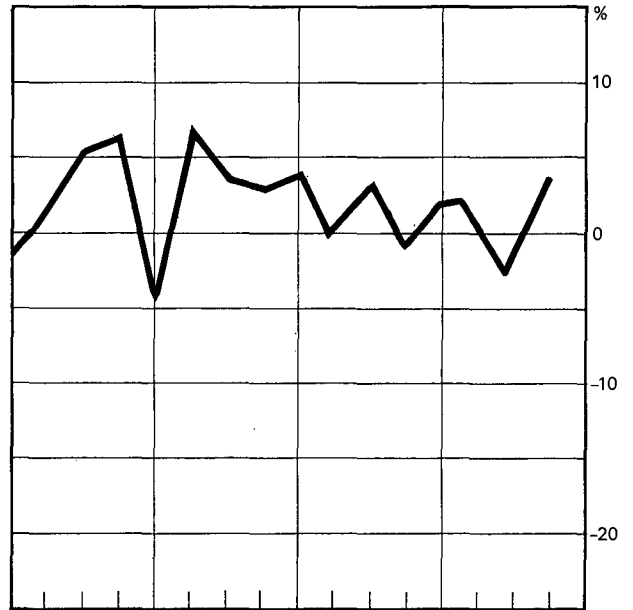
10

Index der industriellen Produktion<sup>1</sup> – Indice de la production industrielle<sup>1</sup>

Index – Indice  
1963 = 100



%-Veränderung gegenüber dem Vorjahresquartal  
Variation en % par rapport au trimestre  
correspondant de l'année précédente

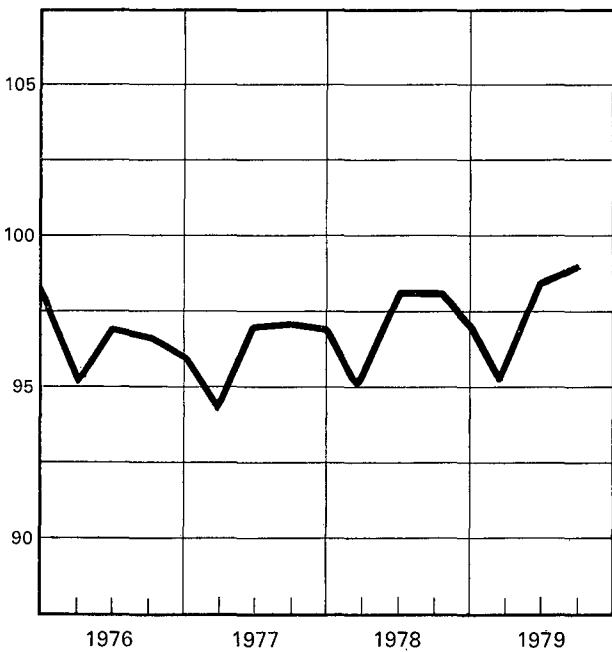


<sup>1</sup> Vgl. Tabelle 91 – Voir tableau 91

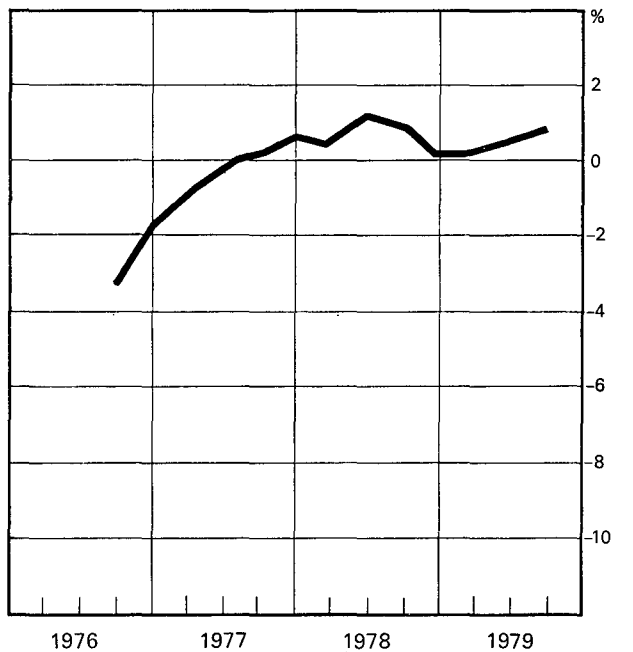
11

Index der Gesamtbeschäftigung<sup>1</sup> – Indice de l'emploi global<sup>1</sup>

Index – Indice  
3. Quartal 1975 = 100  
3e trimestre 1975 = 100



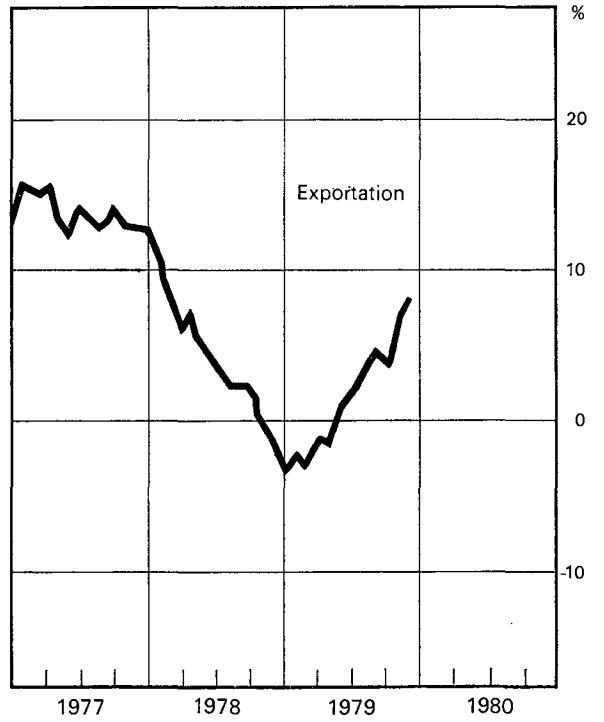
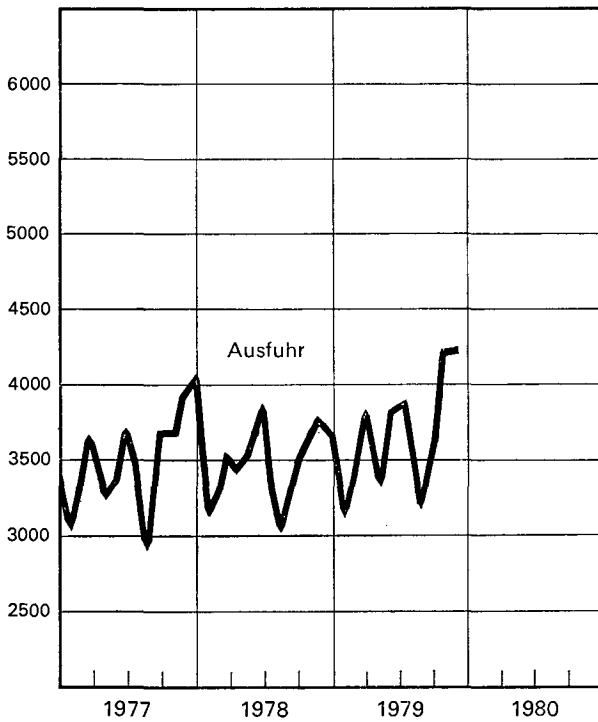
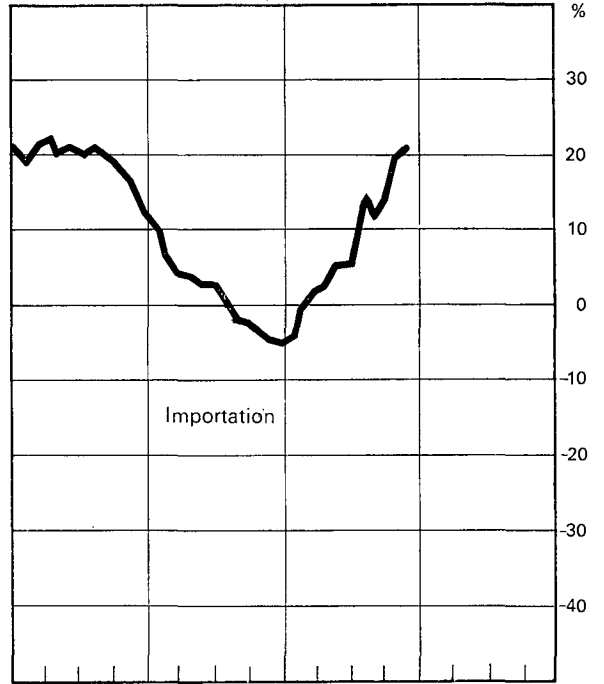
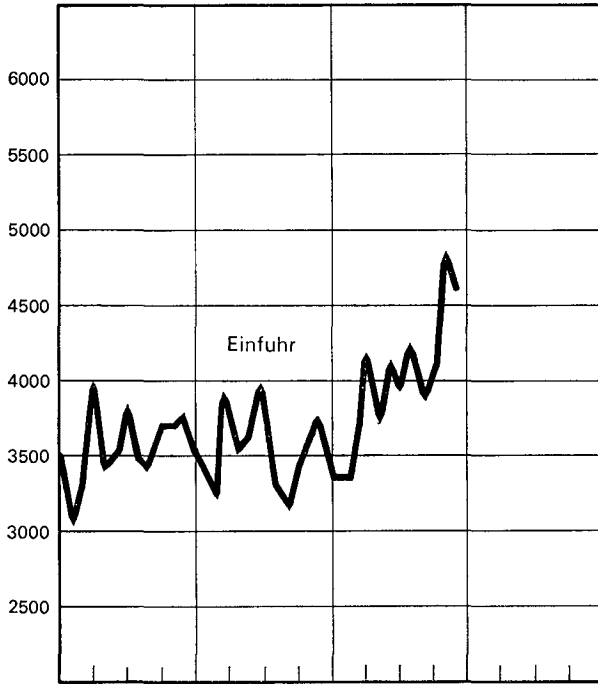
%-Veränderung gegenüber dem Vorjahresquartal  
Variation en % par rapport au trimestre  
correspondant de l'année précédente



<sup>1</sup> Vgl. Tabelle 98 – Voir tableau 98

Gleitende 6-Monats-Durchschnitte  
Moyennes mobiles de 6 mois  
%-Veränderung gegenüber dem Vorjahresmonat  
Variation en % par rapport au mois  
correspondant de l'année précédente

In Millionen Franken  
En millions de francs



<sup>1</sup> Vgl. Tabelle 63 – Voir tableau 63



# SCHWEIZERISCHE NATIONALBANK

## Ausweise der Schweizerischen Nationalbank

In Millionen Franken

| Ausweistag      | Aktiven - Actif              |                    |  |  |   |  |   |                  |   |   |  |
|-----------------|------------------------------|--------------------|--|--|---|--|---|------------------|---|---|--|
|                 | Goldbestand<br>Encasse<br>or | Devisen<br>Devises | Ausländische<br>Schatzanweisungen<br>in sFr.<br>Bons du<br>Trésor<br>étrangers<br>en fr.s. | Inlandportefeuille<br>Portefeuille effets<br>sur la Suisse     |   | Lombard-<br>vor-<br>schüsse<br>Avances<br>sur<br>nantisse-<br>ment | Wertschriften<br>Titres                                   |                  | Korres-<br>ponden-<br>ten im<br>Inland<br>Corres-<br>pondants<br>en<br>Suisse | Sonstige<br>Aktiven<br>Autres<br>postes de<br>l'actif | Verlust <sup>1)</sup><br>Perte <sup>1)</sup> |
|                 |                              |                    |  | diskontierte<br>Forde-<br>rungen<br>valeurs<br>escompt-<br>ées | Schatzan-<br>weisungen<br>des Bundes<br>Bons du<br>Trésor de la<br>Confédéra-<br>tion |  | deckungs-<br>fähige<br>pouvant<br>servir de<br>couverture | andere<br>autres |   |   |  |
| 1               | 2                            | 3                  | 4  | 5  | 6   | 7  | 8   | 9                | 10  | 11  |  |
| <b>1978</b>     |                              |                    |  |  |   |  |   |                  |   |   |  |
| 7. November..   | 11 903,9                     | 26 607,4           | 2 408,5  | 234,3  | -   | 5,5  | 1,7   | 320,2            | 45,1  | 119,5   |  |
| 15. ....        | 11 903,9                     | 27 571,6           | 2 313,5  | 231,8  | -   | 9,4  | 1,7   | 324,8            | 49,4  | 120,0   |  |
| 23. ....        | 11 903,9                     | 27 586,3           | 2 266,0  | 224,6  | -   | 11,7   | 1,7   | 343,7            | 40,7  | 126,3   |  |
| 30. ....        | 11 903,9                     | 27 726,0           | 2 218,5  | 220,3  | -   | 25,8   | 1,7   | 355,6            | 113,9   | 123,0   |  |
| 7. Dezember..   | 11 903,9                     | 28 323,6           | 2 171,0  | 220,5  | -   | 22,9   | 1,7   | 360,1            | 39,9  | 131,0   |  |
| 15. ....        | 11 903,9                     | 30 923,5           | 2 123,5  | 219,1  | -   | 15,0   | 2,4   | 362,5            | 54,4  | 126,5   |  |
| 22. ....        | 11 903,9                     | 31 921,5           | 2 076,0  | 223,2  | -   | 33,4   | 2,4   | 365,3            | 85,9  | 125,1   |  |
| 29. ....        | 11 903,9                     | 28 981,8           | 2 028,5  | 236,1  | -   | 49,6   | 2,4   | 345,6            | 185,7   | 68,9  | 2 593,5                                      |
| <b>1979</b>     |                              |                    |  |  |   |  |   |                  |   |   |  |
| 5. Januar.....  | 11 903,9                     | 29 453,7           | 1 981,0  | 235,8  | -   | 10,4   | 2,4   | 345,6            | 70,5  | 74,1  | 2 593,5                                      |
| 15. ....        | 11 903,9                     | 29 373,4           | 1 933,5  | 236,4  | -   | 2,1  | 2,4   | 345,6            | 34,4  | 79,0  | 2 593,5                                      |
| 23. ....        | 11 903,9                     | 29 469,8           | 1 886,0  | 237,1  | -   | 1,6  | 2,4   | 345,6            | 41,8  | 81,9  | 2 593,5                                      |
| 31. ....        | 11 903,9                     | 29 539,1           | 1 794,5  | 229,3  | -   | 2,1  | 2,4   | 345,6            | 85,0  | 94,5  | 2 593,5                                      |
| 7. Februar....  | 11 903,9                     | 29 262,6           | 1 747,0  | 228,1  | -   | 1,8  | 2,4   | 345,6            | 25,3  | 111,0   | 2 593,5                                      |
| 15. ....        | 11 903,9                     | 29 446,9           | 1 699,5  | 227,2  | -   | 2,0  | 2,4   | 345,8            | 16,4  | 103,6   | 2 593,5                                      |
| 23. ....        | 11 903,9                     | 29 473,3           | 1 652,0  | 225,0  | -   | 1,9  | 2,4   | 346,5            | 23,2  | 105,2   | 2 593,5                                      |
| 28. ....        | 11 903,9                     | 29 636,6           | 1 604,5  | 223,9  | -   | 1,8  | 2,4   | 352,0            | 50,8  | 101,5   | 2 593,5                                      |
| 7. März.....    | 11 903,9                     | 28 441,7           | 1 557,0  | 224,7  | -   | 2,9  | 2,4   | 413,4            | 17,3  | 115,1   | 2 593,5                                      |
| 15. ....        | 11 903,9                     | 27 787,6           | 889,0  | 224,6  | -   | 1,0  | 1,7   | 426,7            | 11,5  | 110,0   | 2 593,5                                      |
| 23. ....        | 11 903,9                     | 27 575,2           | 349,0  | 222,8  | -   | 2,6  | 1,7   | 435,3            | 28,7  | 114,1   | 2 593,5                                      |
| 30. ....        | 11 903,9                     | 27 948,5           | 10,8   | 211,4  | -   | 114,1  | 1,7   | 440,8            | 75,8  | 116,2   | 2 593,5                                      |
| 6. April.....   | 11 903,9                     | 24 760,6           | -  | 213,0  | -   | 34,6   | 1,7   | 445,0            | 18,5  | 118,4   | 2 593,5                                      |
| 12. ....        | 11 903,9                     | 23 424,4           | -  | 212,8  | -   | 4,8  | 1,7   | 452,3            | 27,4  | 120,3   | 2 593,5                                      |
| 23. ....        | 11 903,9                     | 22 526,2           | -  | 212,9  | -   | 1,3  | 1,7   | 455,8            | 48,1  | 129,9   | 2 593,5                                      |
| 30. ....        | 11 903,9                     | 24 065,2           | -  | 215,6  | -   | 413,8  | 3,9   | 469,8            | 159,5   | 135,4   | 2 593,5                                      |
| 7. Mai.....     | 11 903,9                     | 22 384,7           | -  | 207,7  | -   | 69,4   | 6,3   | 514,8            | 52,3  | 144,5   | 2 593,5                                      |
| 15. ....        | 11 903,9                     | 22 161,3           | -  | 220,3  | -   | 6,7  | 13,5  | 585,1            | 31,7  | 148,9   | 2 593,5                                      |
| 23. ....        | 11 903,9                     | 22 254,6           | -  | 220,5  | -   | 89,5   | 17,9  | 608,6            | 60,5  | 150,4   | 2 593,5                                      |
| 31. ....        | 11 903,9                     | 24 260,7           | -  | 632,6  | -   | 115,1  | 20,9  | 652,0            | 174,0   | 162,8   | 2 593,5                                      |
| 7. Juni.....    | 11 903,9                     | 22 447,0           | -  | 267,4  | -   | 95,7   | 20,9  | 714,2            | 46,7  | 170,3   | 2 593,5                                      |
| 15. ....        | 11 903,9                     | 21 399,5           | -  | 264,3  | -   | 5,0  | 21,1  | 781,5            | 45,2  | 183,3   | 2 593,5                                      |
| 22. ....        | 11 903,9                     | 23 076,8           | -  | 265,0  | -   | 11,1   | 21,1  | 801,8            | 40,8  | 191,8   | 2 593,5                                      |
| 29. ....        | 11 903,9                     | 25 890,9           | -  | 1 176,9  | -   | 210,8  | 21,1  | 840,8            | 165,2   | 199,1   | 2 593,5                                      |
| 6. Juli.....    | 11 903,9                     | 24 705,9           | -  | 269,2  | -   | 23,5   | 21,1  | 845,6            | 73,2  | 193,8   | 2 593,5                                      |
| 13. ....        | 11 903,9                     | 22 660,1           | -  | 265,5  | -   | 8,2  | 21,1  | 847,5            | 40,0  | 204,3   | 2 593,5                                      |
| 23. ....        | 11 903,9                     | 22 181,1           | -  | 261,3  | -   | 6,9  | 21,1  | 852,8            | 41,9  | 207,5   | 2 593,5                                      |
| 31. ....        | 11 903,9                     | 23 143,1           | -  | 1 132,9  | -   | 221,8  | 21,1  | 857,3            | 107,5   | 216,3   | 2 593,5                                      |
| 10. August....  | 11 903,9                     | 21 824,0           | -  | 251,7  | -   | 7,2  | 21,2  | 859,8            | 22,3  | 225,6   | 2 593,5                                      |
| 20. ....        | 11 903,9                     | 21 784,3           | -  | 247,6  | -   | 5,0  | 21,2  | 874,4            | 26,1  | 258,8   | 2 593,5                                      |
| 31. ....        | 11 903,9                     | 22 366,0           | -  | 1 244,9  | -   | 138,7  | 21,1  | 892,9            | 133,8   | 229,0   | 2 593,5                                      |
| 10. September.  | 11 903,9                     | 21 390,9           | -  | 243,3  | -   | 141,3  | 21,0  | 894,9            | 35,8  | 227,4   | 2 593,5                                      |
| 20. ....        | 11 903,9                     | 21 920,5           | -  | 250,6  | -   | 18,7   | 19,5  | 896,9            | 35,0  | 241,3   | 2 593,5                                      |
| 28. ....        | 11 903,9                     | 24 832,0           | -  | 1 122,4  | 2,0   | 253,9  | 19,5  | 898,2            | 138,9   | 235,9   | 2 593,5                                      |
| 10. Oktober.... | 11 903,9                     | 21 679,1           | -  | 242,1  | -   | 8,6  | 19,5  | 898,9            | 57,7  | 248,9   | 2 593,5                                      |
| 19. ....        | 11 903,9                     | 21 422,1           | -  | 243,8  | -   | 418,0  | 18,6  | 903,9            | 68,1  | 259,2   | 2 593,5                                      |
| 31. ....        | 11 903,9                     | 22 348,3           | -  | 1 347,1  | -   | 557,4  | 18,6  | 923,2            | 225,8   | 259,2   | 2 593,5                                      |
| 9. November..   | 11 903,9                     | 21 353,4           | -  | 288,6  | -   | 23,9   | 18,1  | 931,2            | 39,6  | 256,3   | 2 593,5                                      |
| 20. ....        | 11 903,9                     | 21 088,7           | -  | 288,5  | -   | 108,0  | 13,8  | 940,6            | 58,2  | 287,8   | 2 593,5                                      |
| 30. ....        | 11 903,9                     | 23 230,3           | -  | 1 602,7  | -   | 428,6  | 7,2   | 948,3            | 190,7   | 253,3   | 2 593,5                                      |
| 10. Dezember..  | 11 903,9                     | 23 277,6           | -  | 334,2  | -   | 58,3   | 5,3   | 949,7            | 64,5  | 253,2   | 2 593,5                                      |
| 20. ....        | 11 903,9                     | 25 378,0           | -  | 370,4  | -   | 92,4   | 5,3   | 953,1            | 87,9  | 279,9   | 2 593,5                                      |
| 29. ....        | 11 903,9                     | 26 390,5           | -  | 1 580,5  | -   | 886,4  | 5,3   | 958,1            | 288,6   | 95,3  | 1 110,9                                      |
| <b>1980</b>     |                              |                    |  |  |   |  |   |                  |   |   |  |
| 10. Januar..... | 11 903,9                     | 24 204,4           | -  | 413,1  | -   | 154,4  | 5,3   | 978,5            | 42,0  | 99,5  | 1 110,9                                      |

<sup>1)</sup> Auf den Devisenbeständen per 31.12.1978 (gedeckt durch die stillen Reserven auf Gold).

<sup>2)</sup> Girorechnungen von Banken, Handel und Industrie.



# BANQUE NATIONALE SUISSE

## Situations de la Banque nationale suisse

En millions de francs

| Passiven - Passif              |  |  |                   |  |   |  |  |   |          | Total | Situation    |
|--------------------------------|--|--|-------------------|--|---|--|--|---|----------|-------|--------------|
| Eigene Gelder<br>Fonds propres | Noten-<br>umlauf<br>Billets<br>en<br>circulation | Taglich fallige<br>Verbindlichkeiten<br>Engagements a vue             |                   | Mindestreserven<br>von Banken auf:<br>Reserves minimales<br>des banques sur |   | Verbindlichkeiten<br>auf Zeit<br>Engagements a terme                            |  | Sonstige<br>Passiven<br>Autres<br>postes<br>du passif | 20       |       |              |
|                                |  | Girorechnungen <sup>2)</sup><br>Comptes<br>de<br>virements <sup>2)</sup> | ubrige<br>autres | inland.<br>Verbind-<br>lichkeiten<br>les enga-<br>gements<br>en Suisse      | ausland.<br>Verbind-<br>lichkeiten<br>les enga-<br>gements env.<br>l'etranger | Sterilisie-<br>rungsre-<br>skriptionen<br>Rescrip-<br>tions de<br>sterilisation | ei gene<br>Schuldver-<br>schrei-<br>bungen<br>Bons emis<br>par la Banq. |   |          |       |              |
| 12                             | 13   | 14   | 15                | 16   | 17  | 18   | 19   | 20  | 21       |       |              |
|                                |  |  |                   |  |   |  |  |   |          |       | 1978         |
| 70,0                           | 19 743,9   | 13 020,4   | 3 459,2           | -  | -   | 3 406,0  | -  | 1 946,6   | 41 646,1 |       | 7 Novembre   |
| 70,0                           | 19 382,0   | 14 536,3   | 3 115,4           | -  | -   | 3 406,0  | -  | 2 016,4   | 42 526,1 |       | 15           |
| 70,0                           | 19 824,8   | 13 385,7   | 3 757,7           | -  | -   | 3 403,7  | -  | 2 063,0   | 42 504,9 |       | 23           |
| 70,0                           | 20 546,9   | 12 272,3   | 4 324,9           | -  | -   | 3 393,7  | -  | 2 080,9   | 42 688,7 |       | 30           |
| 70,0                           | 20 905,7   | 12 584,0   | 4 060,0           | -  | -   | 3 403,7  | -  | 2 151,2   | 43 174,6 |       | 7 Decembre  |
| 70,0                           | 21 543,7   | 14 759,2   | 3 799,0           | -  | -   | 3 403,7  | -  | 2 155,2   | 45 730,8 |       | 15           |
| 70,0                           | 22 879,7   | 14 158,9   | 3 984,7           | -  | -   | 3 403,7  | -  | 2 239,7   | 46 736,7 |       | 22           |
| 70,0                           | 22 499,1   | 15 583,9   | 4 478,9           | -  | -   | 2 893,2  | -  | 870,9   | 46 396,0 |       | 29           |
|                                |  |  |                   |  |   |  |  |   |          |       | 1979         |
| 70,0                           | 21 619,4   | 16 331,3   | 4 444,3           | -  | -   | 3 403,7  | -  | 802,2   | 46 670,9 |       | 5 Janvier    |
| 70,0                           | 20 744,3   | 18 349,8   | 3 036,0           | -  | -   | 3 403,7  | -  | 900,4   | 46 504,2 |       | 15           |
| 70,0                           | 20 489,9   | 19 007,9   | 2 745,2           | -  | -   | 3 303,7  | -  | 946,9   | 46 563,6 |       | 23           |
| 70,0                           | 20 798,4   | 15 450,1   | 5 999,2           | -  | -   | 3 303,7  | -  | 968,5   | 46 589,9 |       | 31           |
| 70,0                           | 20 557,8   | 15 161,0   | 6 028,5           | -  | -   | 3 303,8  | -  | 1 100,1   | 46 221,2 |       | 7 Fevrier   |
| 70,0                           | 20 129,9   | 16 040,3   | 5 646,0           | -  | -   | 3 292,5  | -  | 1 162,5   | 46 341,2 |       | 15           |
| 70,0                           | 20 578,3   | 14 967,2   | 6 263,2           | -  | -   | 3 292,5  | -  | 1 155,7   | 46 326,9 |       | 23           |
| 70,0                           | 20 864,1   | 14 629,4   | 6 364,8           | -  | -   | 3 292,5  | -  | 1 250,1   | 46 470,9 |       | 28           |
| 70,0                           | 20 724,0   | 13 716,6   | 6 118,9           | -  | -   | 3 292,5  | -  | 1 349,9   | 45 271,9 |       | 7 Mars       |
| 70,0                           | 20 269,9   | 13 425,2   | 5 539,3           | -  | -   | 3 292,5  | -  | 1 352,6   | 43 949,5 |       | 15           |
| 70,0                           | 20 720,3   | 12 217,3   | 5 609,6           | -  | -   | 3 292,5  | -  | 1 317,1   | 43 226,8 |       | 23           |
| 70,0                           | 21 094,5   | 12 551,2   | 5 603,5           | -  | -   | 2 686,0  | -  | 1 411,5   | 43 416,7 |       | 30           |
| 70,0                           | 20 976,3   | 9 226,6  | 5 067,6           | -  | -   | 3 286,5  | -  | 1 462,2   | 40 089,2 |       | 6 Avril      |
| 70,0                           | 20 726,8   | 8 843,3  | 4 357,5           | -  | -   | 3 286,5  | -  | 1 457,0   | 38 741,1 |       | 12           |
| 70,0                           | 20 461,8   | 8 198,9  | 4 537,4           | -  | -   | 3 136,5  | -  | 1 468,7   | 37 873,3 |       | 23           |
| 70,0                           | 21 163,5   | 8 443,1  | 5 560,4           | -  | -   | 3 136,5  | -  | 1 587,1   | 39 960,6 |       | 30           |
| 70,0                           | 20 932,5   | 7 259,5  | 4 853,5           | -  | -   | 3 136,5  | -  | 1 625,1   | 37 877,1 |       | 7 Mai        |
| 70,0                           | 20 466,5   | 8 048,7  | 4 290,5           | -  | -   | 3 136,5  | -  | 1 652,7   | 37 664,9 |       | 15           |
| 70,0                           | 20 837,4   | 7 551,0  | 4 593,1           | -  | -   | 3 136,5  | -  | 1 711,4   | 37 899,4 |       | 23           |
| 70,0                           | 21 091,2   | 8 846,3  | 5 534,1           | -  | -   | 3 124,5  | -  | 1 849,4   | 40 515,5 |       | 31           |
| 70,0                           | 20 969,1   | 7 889,7  | 4 541,9           | -  | -   | 2 873,0  | -  | 1 915,9   | 38 259,6 |       | 7 Juin       |
| 70,0                           | 20 598,6   | 7 739,9  | 3 948,3           | -  | -   | 2 873,0  | -  | 1 967,5   | 37 197,3 |       | 15           |
| 70,0                           | 20 872,2   | 8 837,0  | 4 256,1           | -  | -   | 2 873,0  | -  | 1 997,5   | 38 905,8 |       | 22           |
| 70,0                           | 21 550,7   | 12 943,0   | 4 890,8           | -  | -   | 1 507,5  | -  | 2 040,2   | 43 002,2 |       | 29           |
| 70,0                           | 21 188,1   | 9 683,7  | 4 819,9           | -  | -   | 2 767,3  | -  | 2 100,7   | 40 629,7 |       | 6 Juillet    |
| 70,0                           | 20 843,3   | 8 313,7  | 4 402,2           | -  | -   | 2 767,3  | -  | 2 147,6   | 38 544,1 |       | 13           |
| 70,0                           | 20 776,9   | 7 876,8  | 4 419,9           | -  | -   | 2 767,3  | -  | 2 159,1   | 38 070,0 |       | 23           |
| 70,0                           | 21 013,0   | 9 045,5  | 5 110,7           | -  | -   | 2 767,3  | -  | 2 190,9   | 40 197,4 |       | 31           |
| 70,0                           | 20 716,9   | 7 460,5  | 4 953,0           | -  | -   | 2 192,5  | -  | 2 316,3   | 37 709,2 |       | 10 Aout     |
| 70,0                           | 20 467,0   | 7 838,1  | 4 866,0           | -  | -   | 2 142,5  | -  | 2 331,2   | 37 714,8 |       | 20           |
| 70,0                           | 21 087,7   | 8 556,0  | 5 317,2           | -  | -   | 2 142,5  | -  | 2 350,4   | 39 523,8 |       | 31           |
| 70,0                           | 20 909,7   | 7 692,4  | 4 243,1           | -  | -   | 2 142,5  | -  | 2 394,3   | 37 452,0 |       | 10 Septembre |
| 70,0                           | 20 580,6   | 8 685,0  | 3 971,1           | -  | -   | 2 042,5  | -  | 2 530,7   | 37 879,9 |       | 20           |
| 70,0                           | 21 483,9   | 12 579,3   | 4 111,8           | -  | -   | 1 096,0  | -  | 2 659,2   | 42 000,2 |       | 28           |
| 70,0                           | 21 034,7   | 7 471,2  | 4 232,7           | -  | -   | 2 015,6  | -  | 2 828,0   | 37 652,2 |       | 10 Octobre   |
| 70,0                           | 20 747,3   | 8 352,5  | 3 766,3           | -  | -   | 2 015,6  | -  | 2 879,4   | 37 831,1 |       | 19           |
| 70,0                           | 21 452,8   | 9 586,1  | 4 123,4           | -  | -   | 2 015,6  | -  | 2 929,1   | 40 177,0 |       | 31           |
| 70,0                           | 21 306,8   | 6 914,6  | 4 034,6           | -  | -   | 2 015,6  | -  | 3 066,9   | 37 408,5 |       | 9 Novembre   |
| 70,0                           | 21 072,4   | 7 062,0  | 3 920,0           | -  | -   | 2 015,6  | -  | 3 143,0   | 37 283,0 |       | 20           |
| 70,0                           | 22 152,6   | 9 086,0  | 4 650,5           | -  | -   | 2 015,6  | -  | 3 183,8   | 41 158,5 |       | 30           |
| 70,0                           | 22 390,9   | 7 558,8  | 4 106,9           | -  | -   | 2 015,6  | -  | 3 298,0   | 39 440,2 |       | 10 Decembre |
| 70,0                           | 23 775,9   | 8 207,1  | 4 261,3           | -  | -   | 2 011,6  | -  | 3 338,5   | 41 664,4 |       | 20           |
| 70,0                           | 23 760,9   | 13 207,1   | 4 528,4           | -  | -   | 630,1  | -  | 1 023,0   | 43 219,5 |       | 29           |
|                                |  |  |                   |  |   |  |  |   |          |       | 1980         |
| 70,0                           | 22 295,6   | 9 426,2  | 4 057,6           | -  | -   | 2 011,1  | -  | 1 051,5   | 38 912,0 |       | 10 Janvier   |

i) Sur les reserves de devises au 31 decembre 1978 (couvertes par les reserves latentes constituees sur l'encaisse or).

2) Comptes de virements des banques, du commerce et de l'industrie.

**Währungsreserven  
der Schweizerischen Nationalbank**  
**Réserves monétaires de la Banque nationale suisse**

In Millionen Franken - En millions de francs

2

| Monatsende<br>Fin de mois   | 1975     | 1976     | 1977     | 1978     | 1979     |
|---|----------|----------|----------|----------|----------|
| <b>Goldbestand - Encasse or</b>   |          |          |          |          |          |
| Januar .....  | 11 892,7 | 11 892,7 | 11 903,9 | 11 903,9 | 11 903,9 |
| Februar .....   | 11 892,7 | 11 892,7 | 11 903,9 | 11 903,9 | 11 903,9 |
| März .....  | 11 892,7 | 11 892,7 | 11 903,9 | 11 903,9 | 11 903,9 |
| April .....   | 11 892,7 | 11 892,7 | 11 903,9 | 11 903,9 | 11 903,9 |
| Mai .....   | 11 892,7 | 11 892,7 | 11 903,9 | 11 903,9 | 11 903,9 |
| Juni .....  | 11 892,7 | 11 892,7 | 11 903,9 | 11 903,9 | 11 903,9 |
| Juli .....  | 11 892,7 | 11 892,7 | 11 903,9 | 11 903,9 | 11 903,9 |
| August .....  | 11 892,7 | 11 903,9 | 11 903,9 | 11 903,9 | 11 903,9 |
| September ..  | 11 892,7 | 11 903,9 | 11 903,9 | 11 903,9 | 11 903,9 |
| Oktober .....   | 11 892,7 | 11 903,9 | 11 903,9 | 11 903,9 | 11 903,9 |
| November .....  | 11 892,7 | 11 903,9 | 11 903,9 | 11 903,9 | 11 903,9 |
| Dezember .....  | 11 892,7 | 11 903,9 | 11 903,9 | 11 903,9 | 11 903,9 |
| Mittel') .....  | 11 892,7 | 11 897,7 | 11 903,9 | 11 903,9 | 11 903,9 |
| <b>Devisen - Devises</b>  |          |          |          |          |          |
| Janvier .....   | 9 295,3  | 11 319,3 | 13 164,9 | 18 672,9 | 29 539,1 |
| Février .....   | 9 929,9  | 11 054,8 | 13 552,1 | 19 823,7 | 29 636,6 |
| Mars .....  | 11 152,0 | 13 518,6 | 15 731,8 | 20 114,4 | 27 948,5 |
| Avril .....   | 9 045,4  | 12 289,9 | 12 480,9 | 19 647,0 | 24 065,2 |
| Mai .....   | 9 716,9  | 12 636,5 | 12 257,9 | 19 053,1 | 24 260,7 |
| Juni .....  | 10 575,0 | 16 072,9 | 15 492,5 | 21 200,5 | 25 890,9 |
| Juli .....  | 9 724,9  | 14 568,2 | 13 087,7 | 18 579,5 | 23 143,1 |
| August .....  | 10 019,3 | 13 551,8 | 12 944,1 | 20 863,2 | 22 366,0 |
| September ..  | 10 106,0 | 15 819,6 | 14 752,3 | 23 015,0 | 24 832,0 |
| Oktober .....   | 9 739,5  | 13 204,4 | 13 314,2 | 25 820,5 | 22 348,3 |
| November .....  | 9 776,3  | 13 860,8 | 14 773,3 | 27 726,0 | 23 230,3 |
| Dezember .....  | 14 705,8 | 20 426,5 | 20 514,2 | 28 981,8 | 26 390,5 |
| Moyenne') .....   | 10 005,3 | 13 371,8 | 13 785,3 | 21 697,2 | 24 628,7 |
| <b>Ausländische Schatzanweisungen in Fr.<br/>Bons du Trésor étrangers en fr. s.</b>   |          |          |          |          |          |
| Januar .....  | 5 403,0  | 5 403,0  | 5 134,0  | 3 812,0  | 1 794,5  |
| Februar .....   | 5 403,0  | 5 403,0  | 5 046,0  | 3 672,0  | 1 604,5  |
| März .....  | 5 403,0  | 5 403,0  | 4 936,0  | 3 497,0  | 10,8     |
| April .....   | 5 403,0  | 5 403,0  | 4 844,0  | 3 360,0  | -        |
| Mai .....   | 5 403,0  | 5 403,0  | 4 756,0  | 3 185,0  | -        |
| Juni .....  | 5 403,0  | 5 403,0  | 4 646,0  | 3 045,0  | -        |
| Juli .....  | 5 403,0  | 5 403,0  | 4 554,0  | 2 908,0  | -        |
| August .....  | 5 403,0  | 5 403,0  | 4 444,0  | 2 733,0  | -        |
| September ..  | 5 403,0  | 5 403,0  | 4 356,0  | 2 593,0  | -        |
| Oktober .....   | 5 403,0  | 5 403,0  | 4 264,0  | 2 456,0  | -        |
| November .....  | 5 403,0  | 5 336,0  | 4 089,0  | 2 218,5  | -        |
| Dezember .....  | 5 403,0  | 5 222,0  | 3 949,0  | 2 028,5  | -        |
| Mittel') .....  | 5 403,0  | 5 388,9  | 4 625,6  | 3 017,3  | 397,8    |
| <b>Total</b>  |          |          |          |          |          |
| Janvier .....   | 26 591,0 | 28 615,0 | 30 202,8 | 34 388,8 | 43 237,5 |
| Février .....   | 27 225,0 | 28 350,5 | 30 502,0 | 35 399,6 | 43 145,0 |
| Mars .....  | 28 447,7 | 30 814,3 | 32 571,7 | 35 515,3 | 39 863,2 |
| Avril .....   | 26 341,1 | 29 585,6 | 29 228,8 | 34 910,9 | 35 969,1 |
| Mai .....   | 27 012,6 | 29 932,2 | 28 917,8 | 34 142,0 | 36 164,6 |
| Juni .....  | 27 870,7 | 33 373,2 | 32 042,4 | 36 149,4 | 37 794,8 |
| Juli .....  | 27 020,6 | 31 868,5 | 29 545,6 | 33 391,4 | 35 047,0 |
| August .....  | 27 315,0 | 30 858,7 | 29 292,0 | 35 500,1 | 34 269,9 |
| September ..  | 27 401,7 | 33 126,5 | 31 012,2 | 37 511,9 | 36 735,9 |
| Oktober .....   | 27 035,2 | 30 511,3 | 29 482,1 | 40 180,4 | 34 252,2 |
| November .....  | 27 072,0 | 31 100,7 | 30 766,2 | 41 848,4 | 35 134,2 |
| Dezember .....  | 32 001,5 | 37 552,4 | 36 367,1 | 42 914,2 | 38 294,4 |
| Moyenne') .....   | 27 301,0 | 30 658,4 | 30 314,8 | 36 618,4 | 36 930,4 |
| ') Berechnet auf Grund der Ausweise (Ausweistage vgl. Tab. 1).<br>- Calculée en se fondant sur les situations (pour les jours de situation voir tabl. 1). |          |          |          |          |          |

**Kreditgewährung  
der Schweizerischen Nationalbank**  
**Crédits accordés par la Banque nationale suisse**

In Millionen Franken - En millions de francs

3

| Monatsende<br>Fin de mois   | 1975    | 1976    | 1977    | 1978    | 1979    |
|---|---------|---------|---------|---------|---------|
| <b>Diskontierte Forderungen - Valeurs escomptées</b>  |         |         |         |         |         |
| Januar .....  | 1 584,4 | 261,0   | 306,4   | 287,8   | 229,3   |
| Februar .....   | 768,2   | 255,8   | 544,9   | 248,1   | 223,9   |
| März .....  | 1 420,1 | 609,9   | 1 407,3 | 635,9   | 211,4   |
| April .....   | 967,1   | 268,2   | 1 191,9 | 235,1   | 215,6   |
| Mai .....   | 334,5   | 269,2   | 1 228,1 | 1 429,6 | 632,6   |
| Juni .....  | 1 499,1 | 272,2   | 1 383,8 | 1 133,5 | 1 176,9 |
| Juli .....  | 1 017,7 | 288,7   | 1 147,5 | 1 687,3 | 1 132,9 |
| August .....  | 774,0   | 287,9   | 1 101,4 | 890,1   | 1 244,9 |
| September ..  | 1 563,4 | 288,7   | 1 430,6 | 796,4   | 1 122,4 |
| Oktober .....   | 320,4   | 285,3   | 861,2   | 235,5   | 1 347,1 |
| November .....  | 719,8   | 543,7   | 1 344,4 | 220,3   | 1 602,7 |
| Dezember .....  | 1 711,9 | 925,8   | 1 252,1 | 236,1   | 1 580,5 |
| Mittel') .....  | 579,5   | 300,8   | 530,0   | 363,0   | 428,2   |
| <b>Schatzanweisungen des Bundes<br/>Bons du Trésor de la Confédération suisse</b>   |         |         |         |         |         |
| Janvier .....   | 100,0   | -       | 350,0   | -       | -       |
| Février .....   | -       | -       | 352,0   | -       | -       |
| Mars .....  | 455,0   | 267,0   | 377,0   | 365,0   | -       |
| Avril .....   | 340,0   | 140,0   | 362,0   | 252,0   | -       |
| Mai .....   | 271,0   | 140,0   | 350,0   | 362,0   | -       |
| Juni .....  | 483,0   | 402,0   | 275,0   | 362,0   | -       |
| Juli .....  | 242,0   | 215,0   | 250,0   | 77,0    | -       |
| August .....  | 140,0   | 360,0   | 265,0   | 52,0    | -       |
| September ..  | 300,0   | 415,0   | 277,0   | 77,0    | 2,0     |
| Oktober .....   | 140,0   | 375,0   | 265,0   | -       | -       |
| November .....  | 140,0   | 350,0   | 102,0   | -       | -       |
| Dezember .....  | 227,0   | 375,0   | 267,0   | -       | -       |
| Moyenne') .....   | 61,1    | 63,3    | 72,8    | 32,2    | 0,0     |
| <b>Lombardvorschüsse<br/>Avances sur nantissement</b>   |         |         |         |         |         |
| Januar .....  | 18,4    | 9,5     | 274,6   | 10,3    | 2,1     |
| Februar .....   | 251,5   | 277,4   | 444,3   | 11,0    | 1,8     |
| März .....  | 632,5   | 529,7   | 169,7   | 218,7   | 114,1   |
| April .....   | 286,7   | 458,7   | 446,5   | 217,6   | 413,8   |
| Mai .....   | 445,9   | 63,6    | 417,5   | 172,3   | 115,1   |
| Juni .....  | 623,3   | 222,8   | 545,6   | 246,1   | 210,8   |
| Juli .....  | 198,8   | 33,8    | 115,4   | 160,7   | 221,8   |
| August .....  | 15,1    | 326,6   | 182,4   | 72,1    | 138,7   |
| September ..  | 467,0   | 613,6   | 224,7   | 42,4    | 253,9   |
| Oktober .....   | 381,3   | 216,8   | 88,6    | 12,3    | 557,4   |
| November .....  | 179,6   | 163,8   | 265,0   | 25,8    | 428,6   |
| Dezember .....  | 200,2   | 157,0   | 197,5   | 49,6    | 886,4   |
| Mittel') .....  | 85,8    | 81,8    | 93,6    | 35,0    | 107,2   |
| <b>Total</b>  |         |         |         |         |         |
| Janvier .....   | 1 702,8 | 270,5   | 931,0   | 298,1   | 231,4   |
| Février .....   | 1 019,7 | 533,2   | 1 341,2 | 259,1   | 225,7   |
| Mars .....  | 2 507,6 | 1 406,6 | 1 954,0 | 1 219,6 | 325,5   |
| Avril .....   | 1 593,8 | 866,9   | 2 000,4 | 704,7   | 629,4   |
| Mai .....   | 1 051,4 | 472,8   | 1 995,6 | 1 963,9 | 747,7   |
| Juni .....  | 2 605,4 | 897,0   | 2 204,4 | 1 741,6 | 1 387,7 |
| Juli .....  | 1 458,5 | 537,5   | 1 512,9 | 1 925,0 | 1 354,7 |
| August .....  | 929,1   | 974,5   | 1 548,8 | 1 014,2 | 1 383,6 |
| September ..  | 2 330,4 | 1 317,3 | 1 932,3 | 915,8   | 1 378,3 |
| Oktober .....   | 841,7   | 877,1   | 1 214,8 | 247,8   | 1 904,5 |
| November .....  | 1 039,4 | 1 057,5 | 1 711,4 | 246,1   | 2 031,3 |
| Dezember .....  | 2 139,1 | 1 457,8 | 1 716,6 | 285,7   | 2 466,9 |
| Moyenne') .....   | 726,4   | 445,9   | 696,4   | 430,2   | 535,4   |
| ') Berechnet auf Grund der Ausweise (Ausweistage vgl. Tab. 1).<br>- Calculée en se fondant sur les situations (pour les jours de situation voir tabl. 1). |         |         |         |         |         |

**Notenumlauf  
und täglich fällige Verbindlichkeiten**  
**Billets en circulation et engagements à vue**

In Millionen Franken - En millions de francs

| Monatsende<br>Fin de mois                                      | 1975     | 1976     | 1977     | 1978     | 1979     |
|--|----------|----------|----------|----------|----------|
| <b>Notenumlauf - Billets en circulation</b>                    |          |          |          |          |          |
| Januar .....   | 17 835,7 | 17 912,4 | 18 639,0 | 19 137,7 | 20 798,4 |
| Februar .....  | 17 983,8 | 17 956,4 | 18 649,5 | 19 302,4 | 20 864,1 |
| März .....   | 18 329,4 | 17 781,1 | 18 659,7 | 19 425,2 | 21 094,5 |
| April .....  | 17 877,7 | 17 756,5 | 18 926,4 | 19 826,1 | 21 163,5 |
| Mal .....  | 17 872,4 | 17 911,0 | 18 965,6 | 19 575,4 | 21 091,2 |
| Juni .....   | 18 125,9 | 18 077,8 | 19 071,6 | 19 980,7 | 21 550,7 |
| Juli .....   | 17 486,9 | 17 685,2 | 18 654,1 | 19 473,0 | 21 013,0 |
| August .....   | 17 622,4 | 17 772,4 | 18 512,3 | 19 458,4 | 21 087,7 |
| September .....  | 17 683,5 | 17 967,8 | 18 767,4 | 19 854,6 | 21 483,9 |
| Oktober .....  | 17 541,9 | 18 209,0 | 18 724,1 | 19 862,5 | 21 452,8 |
| November .....   | 18 287,1 | 18 636,8 | 19 197,9 | 20 546,9 | 22 152,6 |
| Dezember .....   | 19 127,8 | 19 730,9 | 20 396,8 | 22 499,1 | 23 760,9 |
| Mittel <sup>1)</sup> .....                                     | 17 608,5 | 17 778,4 | 18 590,5 | 19 547,6 | 21 069,7 |
| <b>Täglich fällige Verbindlichkeiten<br/>Engagements à vue</b> |          |          |          |          |          |
| Janvier .....  | 7 564,4  | 8 124,3  | 9 830,8  | 12 821,2 | 21 449,3 |
| Février .....  | 6 806,0  | 7 770,4  | 10 709,2 | 11 875,0 | 20 994,2 |
| Mars .....   | 9 191,7  | 12 208,0 | 14 135,9 | 14 181,3 | 18 154,7 |
| Avril .....  | 6 732,6  | 9 718,1  | 10 572,7 | 10 853,7 | 14 003,5 |
| Mal .....  | 7 437,8  | 9 593,6  | 9 780,1  | 11 767,1 | 14 380,4 |
| Juni .....   | 9 493,2  | 13 880,4 | 13 730,5 | 15 085,0 | 17 833,8 |
| Jullet .....   | 7 961,9  | 11 310,3 | 10 341,0 | 11 136,2 | 14 156,2 |
| Août .....   | 7 857,6  | 10 799,4 | 10 226,3 | 12 298,9 | 13 873,2 |
| Septembre .....  | 9 790,7  | 14 022,8 | 12 582,2 | 15 178,2 | 16 691,1 |
| Oktober .....  | 7 574,1  | 10 318,9 | 9 711,9  | 15 709,3 | 13 709,5 |
| November .....   | 6 954,1  | 10 645,2 | 10 163,4 | 16 597,2 | 13 736,5 |
| Décembre .....   | 13 295,9 | 16 648,7 | 16 330,1 | 20 062,8 | 17 735,5 |
| Moyenne <sup>1)</sup> .....                                    | 7 384,5  | 10 062,8 | 9 834,0  | 13 001,1 | 15 221,4 |
| <b>Total</b>   |          |          |          |          |          |
| Januar .....   | 25 400,1 | 28 036,7 | 28 469,8 | 31 958,9 | 42 247,7 |
| Februar .....  | 24 789,8 | 25 726,8 | 29 358,7 | 31 177,4 | 41 858,3 |
| März .....   | 27 521,1 | 29 989,1 | 32 795,6 | 33 606,5 | 39 249,2 |
| April .....  | 24 610,3 | 27 474,6 | 29 499,1 | 30 679,8 | 35 167,0 |
| Mal .....  | 25 310,2 | 27 504,6 | 28 745,7 | 31 342,5 | 35 471,6 |
| Juni .....   | 27 619,1 | 31 958,2 | 32 802,1 | 35 065,7 | 39 384,5 |
| Juli .....   | 25 448,8 | 28 995,5 | 28 995,1 | 30 609,2 | 35 169,2 |
| August .....   | 25 480,0 | 28 571,8 | 28 738,6 | 31 757,3 | 34 960,9 |
| September .....  | 27 474,2 | 31 990,6 | 31 349,6 | 35 032,8 | 38 175,0 |
| Oktober .....  | 25 116,0 | 28 527,9 | 28 436,0 | 35 571,8 | 35 162,3 |
| November .....   | 25 241,2 | 29 282,0 | 29 361,3 | 37 144,1 | 35 889,1 |
| Dezember .....   | 32 423,7 | 36 379,6 | 36 726,9 | 42 561,9 | 41 496,4 |
| Mittel <sup>1)</sup> .....                                     | 24 993,0 | 27 841,2 | 28 424,5 | 32 548,7 | 36 291,1 |

<sup>1)</sup> Berechnet auf Grund der Ausweise (Ausweistage vgl. Tab. 1).  
- Calculée en se fondant sur les situations (pour les jours de situation voir tabl. 1).

**Gliederung des Notenumlaufes**  
**Répartition des billets en circulation**

In Millionen Franken - En millions de francs

| Abschnitte in Fr.<br>Coupures en fr. | Jahresende - Fin d'année |          |          |          | 1980 <sup>1)</sup> |
|--------------------------------------|--------------------------|----------|----------|----------|--------------------|
|                                      | 1976                     | 1977     | 1978     | 1979     |                    |
| 1000                                 | 7 363,8                  | 7 790,3  | 9 303,1  | 10 024,2 | 9 290,8            |
| 500                                  | 4 264,7                  | 4 471,0  | 4 696,7  | 4 777,3  | 4 466,8            |
| 100                                  | 6 123,2                  | 6 123,5  | 6 398,0  | 6 737,0  | 6 372,4            |
| 50                                   | 905,9                    | 910,8    | 982,5    | 1 021,2  | 992,6              |
| 20                                   | 690,2                    | 707,2    | 710,0    | 763,0    | 747,6              |
| 10                                   | 374,1                    | 385,0    | 399,8    | 429,2    | 416,4              |
| 5                                    | 9,0                      | 9,0      | 9,0      | 9,0      | 9,0                |
| Total                                | 19 730,9                 | 20 396,8 | 22 499,1 | 23 760,9 | 22 295,6           |

<sup>1)</sup> 10. Januar. - 10 janvier.

**Zusammensetzung  
der täglich fälligen Verbindlichkeiten**  
**Structure des engagements à vue**

In Millionen Franken - En millions de francs

| Monatsende<br>Fin de mois | Girorechnungen von<br>Banken, Handel<br>und Industrie<br>Comptes de virements<br>des banques<br>du commerce<br>et de l'industrie |          |          | Übrige täglich<br>fällige Verbindlich-<br>keiten<br>Autres engagements<br>à vue |         |         |
|---------------------------|--|----------|----------|---|---------|---------|
|                           | 1977   | 1978     | 1979     | 1977  | 1978    | 1979    |
| Jan. - Jan.               | 6 777,7  | 10 763,3 | 15 450,1 | 3 053,1   | 2 057,9 | 5 999,2 |
| Feb. - Fév.               | 6 971,1  | 8 964,6  | 14 629,4 | 3 738,1   | 2 910,4 | 6 364,8 |
| März - Mars               | 10 384,9   | 11 334,1 | 12 551,2 | 3 751,0   | 2 847,2 | 5 603,5 |
| Apr. - Avr.               | 6 951,2  | 8 059,0  | 8 443,1  | 3 621,5   | 2 794,7 | 5 560,4 |
| Mal - Mai                 | 6 718,2  | 7 846,0  | 8 846,3  | 3 061,9   | 3 921,1 | 5 534,1 |
| Juni - Juin               | 10 782,7   | 10 869,3 | 12 943,0 | 2 947,8   | 4 215,7 | 4 890,8 |
| Juli - Juillet            | 7 743,5  | 7 720,3  | 9 045,5  | 2 597,5   | 3 415,9 | 5 110,7 |
| Aug. - Août               | 7 237,7  | 8 068,4  | 8 556,0  | 2 988,6   | 4 230,5 | 5 317,2 |
| Sep. - Sep.               | 10 435,7   | 11 412,3 | 12 579,3 | 2 146,5   | 3 765,9 | 4 111,8 |
| Okt. - Oct.               | 7 513,4  | 12 291,4 | 9 586,1  | 2 198,5   | 3 417,9 | 4 123,4 |
| Nov. - Nov.               | 7 207,9  | 12 272,3 | 9 086,0  | 2 955,5   | 4 324,9 | 4 650,5 |
| Dez. - Déc.               | 13 622,8   | 15 583,9 | 13 207,1 | 2 707,3   | 4 478,9 | 4 528,4 |
| Mittel <sup>1)</sup>      | 7 057,8  | 9 771,4  | 10 484,9 | 2 776,2   | 3 229,7 | 4 736,5 |

<sup>1)</sup> Vgl. Tab. 4. - Voir tabl. 4.

**Deckung des Notenumlaufes und der  
täglich fälligen Verbindlichkeiten durch Gold**  
**Couverture or  
des billets en circulation et des engagements à vue**

In Prozent - En pour-cent

| Monatsende<br>Fin de mois  | 1975  | 1976  | 1977  | 1978  | 1979  |
|--|-------|-------|-------|-------|-------|
| <b>Notenumlauf - Billets en circulation</b>  |       |       |       |       |       |
| Januar .....   | 66,68 | 66,39 | 63,87 | 62,20 | 57,23 |
| Februar .....  | 66,13 | 66,23 | 63,83 | 61,67 | 57,05 |
| März .....   | 64,88 | 66,88 | 63,79 | 61,28 | 56,43 |
| April .....  | 66,52 | 66,98 | 62,90 | 60,04 | 56,25 |
| Mal .....  | 66,54 | 66,40 | 62,77 | 60,81 | 56,44 |
| Juni .....   | 65,61 | 65,81 | 62,42 | 59,58 | 55,24 |
| Juli .....   | 68,01 | 67,27 | 63,81 | 61,13 | 56,65 |
| August .....   | 67,49 | 66,98 | 64,30 | 61,18 | 56,45 |
| September .....  | 67,25 | 66,25 | 63,43 | 59,96 | 55,41 |
| Oktober .....  | 67,80 | 65,37 | 63,58 | 59,93 | 55,49 |
| November .....   | 65,03 | 63,87 | 62,01 | 57,94 | 53,74 |
| Dezember .....   | 62,17 | 60,33 | 58,36 | 52,91 | 50,10 |
| Mittel <sup>1)</sup> .....   | 67,54 | 66,92 | 64,03 | 60,90 | 56,50 |
| <b>Notenumlauf<br/>und täglich fällige Verbindlichkeiten<br/>Billets en circulation et engagements à vue</b> |       |       |       |       |       |
| Janvier .....  | 46,82 | 45,68 | 41,81 | 37,25 | 28,18 |
| Février .....  | 47,97 | 46,23 | 40,55 | 38,18 | 28,44 |
| Mars .....   | 43,21 | 39,66 | 36,30 | 35,42 | 30,33 |
| Avril .....  | 48,32 | 43,29 | 40,35 | 38,80 | 33,85 |
| Mal .....  | 46,99 | 43,24 | 41,41 | 37,98 | 33,56 |
| Juni .....   | 43,06 | 37,23 | 36,29 | 33,95 | 30,22 |
| Jullet .....   | 48,73 | 41,03 | 41,05 | 38,89 | 33,85 |
| Août .....   | 46,67 | 41,66 | 41,42 | 37,48 | 34,05 |
| Septembre .....  | 43,29 | 37,21 | 37,97 | 33,97 | 31,18 |
| Oktober .....  | 47,35 | 41,73 | 41,86 | 33,46 | 33,85 |
| November .....   | 47,12 | 40,65 | 40,54 | 32,05 | 33,17 |
| Décembre .....   | 36,68 | 32,72 | 32,41 | 27,97 | 28,69 |
| Moyenne <sup>1)</sup> .....  | 47,58 | 42,73 | 41,88 | 36,57 | 32,80 |

<sup>1)</sup> Vgl. Tab. 4. - Voir tabl. 4.

## Entwicklung der monetären Basis<sup>1)</sup> - Evolution de la base monétaire<sup>1)</sup>

In Millionen Franken - En millions de francs

8

| Jahresende<br>Monatsende | Entstehung - Formation              |                                      |   |  | Monetäre<br>Basis | Verwendung - Utilisation  |   |
|--------------------------|-------------------------------------|--------------------------------------|---|--|-------------------|---|---|
|                          | Währungs-<br>reserven <sup>2)</sup> | Wertschriften-<br>portefeuille       | Refinanzle-<br>rungskredite <sup>3)</sup> | Sonstiges <sup>4)</sup>                        |                   | Giroguthaben<br>von Banken<br>Handel, Indu-<br>strie und<br>übrigen | Noten- und<br>Münzenumlauf  |
|                          | Fin d'année<br>Fin de mois          | Réserves<br>monétaires <sup>2)</sup> | Portefeuille<br>de titres                 | Crédits de<br>refinance-<br>ment <sup>3)</sup> |                   | Autres <sup>4)</sup>  | Base monétaire<br><br>(Kol.<br>1 + 2 + 3 - 4<br>und et<br>col. 6 + 7) |
|                          | 1                                   | 2                                    | 3   | 4  | 5                 | 6   | 7   |
| 1972                     | 23 601                              | -                                    | 5 983                                     | 3 837  | 25 747            | 9 344   | 16 403  |
| 1973                     | 25 369                              | -                                    | 5 426                                     | 4 409  | 26 386            | 8 271   | 18 115  |
| 1974                     | 24 734                              | 92                                   | 7 742                                     | 3 512  | 29 056            | 9 535   | 19 521  |
| 1975                     | 27 087                              | 4                                    | 7 439                                     | 3 667  | 30 863            | 11 504  | 19 359  |
| 1976                     | 29 735                              | 64                                   | 9 755                                     | 6 855  | 32 699            | 12 682  | 20 017  |
| 1977                     |                                     |                                      |   |  |                   |   |   |
| Jan.-Jan.                | 29 055                              | 64                                   | 1 897                                     | 5 259  | 25 757            | 6 813   | 18 944  |
| Feb.-Fév.                | 29 239                              | 73                                   | 3 105                                     | 6 436  | 25 981            | 7 009   | 18 972  |
| März-Mars                | 29 199                              | 327                                  | 5 860                                     | 5 986  | 29 400            | 10 425  | 18 975  |
| Apr.-Avr.                | 28 474                              | 336                                  | 3 234                                     | 5 941  | 26 103            | 6 989   | 19 114  |
| Mai-Mai                  | 27 461                              | 362                                  | 3 412                                     | 5 242  | 25 993            | 6 759   | 19 234  |
| Juni-Juin                | 28 713                              | 606                                  | 6 065                                     | 5 265  | 30 119            | 10 831  | 19 288  |
| Juli-Jull.               | 28 843                              | 606                                  | 2 212                                     | 4 897  | 26 764            | 7 783   | 18 981  |
| Aug.-Août                | 28 886                              | 606                                  | 1 983                                     | 5 270  | 26 205            | 7 277   | 18 928  |
| Sep.-Sep.                | 29 771                              | 606                                  | 3 839                                     | 4 637  | 29 579            | 10 475  | 19 104  |
| Okt.-Oct.                | 29 335                              | 580                                  | 1 410                                     | 4 709  | 26 616            | 7 553   | 19 063  |
| Nov.-Nov.                | 29 881                              | 567                                  | 2 564                                     | 6 238  | 26 774            | 7 247   | 19 527  |
| Dez.-Déc.                | 33 714                              | 559                                  | 5 337                                     | 5 353  | 34 257            | 13 649  | 20 608  |
| 1978                     |                                     |                                      |   |  |                   |   |   |
| Jan.-Jan.                | 33 872                              | 435                                  | 592                                       | 4 599  | 30 300            | 10 813  | 19 487  |
| Feb.-Fév.                | 34 848                              | 297                                  | 552                                       | 7 067  | 28 630            | 9 019   | 19 611  |
| März-Mars                | 35 279                              | 297                                  | 2 842                                     | 7 310  | 31 108            | 11 390  | 19 718  |
| Apr.-Avr.                | 34 569                              | 297                                  | 705                                       | 7 442  | 28 129            | 9 776   | 18 353  |
| Mai-Mai                  | 33 990                              | 311                                  | 2 199                                     | 8 639  | 27 861            | 7 905   | 19 956  |
| Juni-Juin                | 33 482                              | 313                                  | 6 436                                     | 9 086  | 31 145            | 10 924  | 20 221  |
| Juli-Jull.               | 32 317                              | 317                                  | 2 727                                     | 7 681  | 27 680            | 7 773   | 19 907  |
| Aug.-Août                | 32 311                              | 318                                  | 3 796                                     | 8 382  | 28 043            | 8 120   | 19 923  |
| Sep.-Sep.                | 32 812                              | 320                                  | 6 581                                     | 8 153  | 31 560            | 11 466  | 20 094  |
| Okt.-Oct.                | 37 341                              | 319                                  | 2 771                                     | 7 874  | 32 557            | 12 349  | 20 208  |
| Nov.-Nov.                | 38 238                              | 357                                  | 2 779                                     | 7 999  | 33 375            | 12 425  | 20 950  |
| Dez.-Déc.                | 39 401                              | 348                                  | 3 320                                     | 4 876  | 38 193            | 15 629  | 22 564  |
| 1979                     |                                     |                                      |   |  |                   |   |   |
| Jan.-Jan.                | 38 244                              | 348                                  | 2 754                                     | 4 636  | 36 710            | 15 517  | 21 193  |
| Feb.-Fév.                | 38 151                              | 354                                  | 2 749                                     | 5 332  | 35 922            | 14 686  | 21 236  |
| März-Mars                | 33 256                              | 442                                  | 5 174                                     | 4 878  | 33 994            | 12 613  | 21 381  |
| Apr.-Avr.                | 28 190                              | 474                                  | 6 041                                     | 4 702  | 30 003            | 8 505   | 21 498  |
| Mai-Mai                  | 23 709                              | 673                                  | 10 866                                    | 4 826  | 30 422            | 8 898   | 21 524  |
| Juni-Juin                | 26 548                              | 862                                  | 11 666                                    | 4 423  | 34 653            | 12 999  | 21 654  |
| Juli-Jull.               | 27 193                              | 878                                  | 6 919                                     | 4 446  | 30 544            | 9 107   | 21 437  |
| Aug.-Août                | 25 640                              | 914                                  | 7 782                                     | 4 160  | 30 176            | 8 619   | 21 557  |
| Sep.-Sep.                | 28 746                              | 918                                  | 8 052                                     | 3 339  | 34 377            | 12 638  | 21 739  |
| Okt.-Oct.                | 28 042                              | 942                                  | 5 854                                     | 3 317  | 31 521            | 9 640   | 21 881  |
| Nov.-Nov.                | 28 309                              | 956                                  | 6 617                                     | 4 179  | 31 703            | 9 149   | 22 554  |
| Dez.-Déc.                | 27 945                              | 963                                  | 11 988                                    |  |                   | 13 264  |   |

<sup>1)</sup> Vgl. Bellage zum Monatsbericht August 1975. - Voir annexe au Bulletin mensuel d'août 1975.

<sup>2)</sup> Ohne \$-Fr.-Swap zwischen den Banken und der SNB. - Sans les swaps dollars contre francs passés entre les banques et la BNS.

<sup>3)</sup> Diskontkredite, Lombardvorschüsse und \$-Fr.-Swaps. - Crédits d'escompte, avances sur nantissements et swaps dollars contre francs.

<sup>4)</sup> Konto des Bundes bei der SNB, zeitlich gebundene Gelder der Banken, und sonstige Aktiven minus sonstige Passiven. - Comptes de la Confédération à la BNS, fonds de banques temporairement stérilisés et autres actifs moins autres passifs.

## Entwicklung der Geldmenge<sup>1)</sup> – Evolution de la masse monétaire<sup>1)</sup>

In Millionen Franken – En millions de francs

| Jahresende<br>Monatsende   | Bargeldumlauf            | Sichteinlagen | Geldmenge M <sub>1</sub>                              | Quasi-Geld <sup>2)</sup>    | Geldmenge M <sub>2</sub>                              | Spareinlagen     | Geldmenge M <sub>3</sub>                              |
|----------------------------|--------------------------|---------------|---|-----------------------------|---|------------------|---|
| Fin d'année<br>Fin de mois | Numéraire en circulation | Dépôts à vue  | Masse monétaire M <sub>1</sub><br>(Kol. – col. 1 + 2) | Quasi-monnaie <sup>2)</sup> | Masse monétaire M <sub>2</sub><br>(Kol. – col. 3 + 4) | Dépôts d'épargne | Masse monétaire M <sub>3</sub><br>(Kol. – col. 5 + 6) |
|                            | 1                        | 2             | 3   | 4                           | 5   | 6                | 7   |
| 1972                       | 14 895                   | 28 421        | 43 316  | 19 969                      | 63 285  | 57 216           | 120 501   |
| 1973                       | 16 419                   | 27 787        | 44 206  | 22 829                      | 67 035  | 62 596           | 129 631   |
| 1974                       | 17 719                   | 26 978        | 44 697  | 27 562                      | 72 259  | 65 179           | 137 438   |
| 1975                       | 17 528                   | 29 820        | 47 348  | 25 403                      | 72 751  | 75 479           | 148 230   |
| 1976                       | 18 165                   | 33 024        | 51 189  | 22 763                      | 73 952  | 85 325           | 159 277   |
| <b>1977</b>                |                          |               |   |                             |   |                  |   |
| Jan.-Jan.                  | 17 192                   | 32 509        | 49 701  | 23 350                      | 73 051  | 86 847           | 159 898   |
| Feb.-Fév.                  | 17 416                   | 31 995        | 49 411  | 22 536                      | 71 947  | 87 956           | 159 903   |
| März-Mars                  | 17 429                   | 32 250        | 49 679  | 23 423                      | 73 102  | 88 369           | 161 471   |
| Apr.-Avr.                  | 17 536                   | 32 309        | 49 845  | 23 757                      | 73 602  | 89 029           | 162 631   |
| Mai-Mai                    | 17 526                   | 31 360        | 48 886  | 25 127                      | 74 013  | 89 312           | 163 325   |
| Juni-Juin                  | 17 653                   | 32 227        | 49 880  | 26 043                      | 75 923  | 88 967           | 164 890   |
| Juli-Juil.                 | 17 298                   | 31 038        | 48 336  | 27 402                      | 75 738  | 89 379           | 165 117   |
| Aug.-Août                  | 17 285                   | 30 767        | 48 052  | 26 928                      | 74 980  | 89 965           | 164 945   |
| Sep.-Sep.                  | 17 501                   | 31 593        | 49 094  | 27 517                      | 76 611  | 90 378           | 166 989   |
| Okt.-Oct.                  | 17 401                   | 32 865        | 50 266  | 26 672                      | 76 938  | 91 137           | 168 075   |
| Nov.-Nov.                  | 17 778                   | 33 188        | 50 966  | 25 991                      | 76 957  | 91 176           | 168 133   |
| Dez.-Déc.                  | 18 731                   | 34 539        | 53 270  | 24 906                      | 78 176  | 94 084           | 172 260   |
| <b>1978</b>                |                          |               |   |                             |   |                  |   |
| Jan.-Jan.                  | 17 702                   | 35 440        | 53 142  | 23 935                      | 77 077  | 95 416           | 172 493   |
| Feb.-Fév.                  | 18 025                   | 36 093        | 54 118  | 22 726                      | 76 844  | 96 693           | 173 537   |
| März-Mars                  | 18 150                   | 39 449        | 57 599  | 22 443                      | 80 042  | 97 049           | 177 091   |
| Apr.-Avr.                  | 18 252                   | 39 439        | 57 691  | 23 056                      | 80 747  | 97 869           | 178 616   |
| Mai-Mai                    | 18 193                   | 39 094        | 57 287  | 23 472                      | 80 759  | 98 372           | 179 131   |
| Juni-Juin                  | 18 398                   | 38 799        | 57 197  | 23 895                      | 81 092  | 98 430           | 179 522   |
| Juli-Juil.                 | 18 025                   | 36 413        | 54 438  | 24 471                      | 78 909  | 99 090           | 177 999   |
| Aug.-Août                  | 18 134                   | 37 956        | 56 090  | 23 513                      | 79 603  | 99 680           | 179 283   |
| Sep.-Sep.                  | 18 396                   | 39 284        | 57 680  | 22 683                      | 80 363  | 100 076          | 180 439   |
| Okt.-Oct.                  | 18 437                   | 42 615        | 61 052  | 21 284                      | 82 336  | 100 872          | 183 208   |
| Nov.-Nov.                  | 19 157                   | 43 959        | 63 116  | 20 929                      | 84 045  | 101 832          | 185 877   |
| Dez.-Déc.                  | 20 587                   | 44 877        | 65 464  | 20 676                      | 86 140  | 103 836          | 189 976   |
| <b>1979</b>                |                          |               |   |                             |   |                  |   |
| Jan.-Jan.                  | 19 412                   | 45 990        | 65 402  | 20 001                      | 85 403  | 105 093          | 190 496   |
| Feb.-Fév.                  | 19 452                   | 45 847        | 65 299  | 19 371                      | 84 670  | 106 252          | 190 922   |
| März-Mars                  | 19 682                   | 46 751        | 66 433  | 19 005                      | 85 438  | 106 820          | 192 258   |
| Apr.-Avr.                  | 19 672                   | 44 208        | 63 880  | 23 065                      | 86 945  | 107 529          | 194 474   |
| Mai-Mai                    | 19 690                   | 41 862        | 61 552  | 24 878                      | 84 430  | 108 093          | 194 523   |
| Juni-Juin                  | 19 904                   | 42 479        | 62 383  | 26 237                      | 88 620  | 107 462          | 196 082   |
| Juli-Juli. <sup>3)</sup>   | 19 588                   | 42 411        | 61 991  | 27 102                      | 89 093  | 107 942          | 197 035   |
| Aug.-Août <sup>3)</sup>    | 19 775                   | 40 745        | 60 520  | 27 232                      | 87 752  | 108 401          | 196 153   |
| Sep.-Sep. <sup>3)</sup>    | 20 006                   | 40 885        | 60 891  | 28 041                      | 88 932  | 108 629          | 197 561   |
| Okt.-Oct. <sup>3)</sup>    | 20 054                   | 41 627        | 61 681  | 29 072                      | 90 753  | 108 867          | 199 620   |
| Nov.-Nov. <sup>3)</sup>    | 20 704                   | 40 897        | 61 601  | 31 041                      | 92 642  | 108 305          | 200 947   |
| Dez.-Déc.                  |                          |               |   |                             |   |                  |   |

<sup>1)</sup> Vgl. Bellage zum Monatsbericht August 1975. – Voir annexe au Bulletin mensuel d'août 1975.

<sup>2)</sup> Termineinlagen und Inl. Sichteinlagen in fremder Währung. – Dépôts à terme et dépôts à vue en monnaie étrangère de résidents.

<sup>3)</sup> Provisorische Angaben. – Chiffres provisoires.

**DEVISEN- UND GOLDMARKT - MARCHÉ DES DEVISES ET DE L'OR**  
**Devisenkurse in der Schweiz (Geld) - Cours des devises en Suisse (demande)**

10

| Datum<br>Date                           | USA<br>\$ 1.— | Großbrit-<br>tannien<br>Grande-<br>Bretagne<br>£ 1.— | Frank-<br>reich<br>France<br>F 100.— | Belgien<br>Belgique<br>Fr. 100.— | BR<br>Deutsch-<br>land<br>Rép. féd.<br>d'Alle-<br>magne<br>DM 100.— | Italien<br>Italie<br>Lire 100.— | Nieder-<br>lande<br>Pays-Bas<br>Fl. 100.— | Oester-<br>reich<br>Autriche<br>S. 100.— | Schwe-<br>den<br>Suède<br>Kr. 100.— | Japan<br>Japon<br>Yen 100.— | SZR <sup>1)</sup><br>DTS<br>1.— |
|---|---------------|--|--------------------------------------|----------------------------------|---|---------------------------------|---|--|-------------------------------------|-----------------------------|---------------------------------|
| <b>Jahresmittel - Moyenne annuelle</b>  |               |  |                                      |                                  |   |                                 |   |  |                                     |                             |                                 |
| 1976                                    | 2,498         | 4,512  | 52,331                               | 6,478                            | 99,311  | 0,301                           | 94,600                                    | 13,941                                   | 57,386                              | 0,839                       | .                               |
| 1977                                    | 2,402         | 4,188  | 48,848                               | 6,699                            | 103,354   | 0,272                           | 97,803                                    | 14,527                                   | 53,832                              | 0,895                       | 2,800                           |
| 1978                                    | 1,786         | 3,421  | 39,545                               | 5,668                            | 88,776  | 0,210                           | 82,430                                    | 12,287                                   | 39,457                              | 0,851                       | 2,236                           |
| 1979                                    | 1,663         | 3,526  | 39,048                               | 5,671                            | 90,695  | 0,200                           | 82,847                                    | 12,440                                   | 38,770                              | 0,763                       | 2,149                           |
| <b>Monatsmittel - Moyenne mensuelle</b> |               |  |                                      |                                  |   |                                 |   |  |                                     |                             |                                 |
| 1978                                    |               |  |                                      |                                  |   |                                 |   |  |                                     |                             |                                 |
| Nov. - Nov.                             | 1,670         | 3,271  | 38,395                               | 5,593                            | 87,818  | 0,198                           | 81,125                                    | 12,003                                   | 38,211                              | 0,871                       | 2,143                           |
| Dez. - Déc.                             | 1,677         | 3,329  | 38,803                               | 5,633                            | 89,118  | 0,199                           | 82,221                                    | 12,168                                   | 38,245                              | 0,855                       | 2,154                           |
| 1979                                    |               |  |                                      |                                  |   |                                 |   |  |                                     |                             |                                 |
| Jan. - Jan.                             | 1,672         | 3,348  | 39,362                               | 5,730                            | 90,380  | 0,200                           | 83,710                                    | 12,343                                   | 38,433                              | 0,846                       | 2,160                           |
| Feb. - Fév.                             | 1,674         | 3,355  | 39,158                               | 5,721                            | 90,150  | 0,199                           | 83,498                                    | 12,317                                   | 38,325                              | 0,835                       | 2,157                           |
| März - Mars                             | 1,680         | 3,422  | 39,177                               | 5,711                            | 90,309  | 0,199                           | 83,652                                    | 12,321                                   | 38,457                              | 0,815                       | 2,163                           |
| Apr. - Avr.                             | 1,714         | 3,554  | 39,392                               | 5,709                            | 90,508  | 0,203                           | 83,687                                    | 12,332                                   | 39,024                              | 0,793                       | 2,192                           |
| Mai - Mai                               | 1,726         | 3,552  | 39,121                               | 5,651                            | 90,483  | 0,203                           | 83,043                                    | 12,297                                   | 39,269                              | 0,791                       | 2,195                           |
| Juni - Juin                             | 1,699         | 3,586  | 38,911                               | 5,627                            | 90,160  | 0,201                           | 82,193                                    | 12,243                                   | 39,124                              | 0,777                       | 2,171                           |
| Juli - Juil.                            | 1,646         | 3,718  | 38,750                               | 5,638                            | 90,248  | 0,200                           | 81,993                                    | 12,288                                   | 38,984                              | 0,760                       | 2,146                           |
| Aug. - Août                             | 1,656         | 3,703  | 38,852                               | 5,653                            | 90,498  | 0,202                           | 82,420                                    | 12,382                                   | 39,209                              | 0,760                       | 2,153                           |
| Sep. - Sep.                             | 1,613         | 3,550  | 38,405                               | 5,595                            | 89,873  | 0,199                           | 81,645                                    | 12,432                                   | 38,528                              | 0,727                       | 2,102                           |
| Okt. - Oct.                             | 1,625         | 3,487  | 38,700                               | 5,633                            | 90,863  | 0,197                           | 81,876                                    | 12,625                                   | 38,596                              | 0,705                       | 2,113                           |
| Nov. - Nov.                             | 1,647         | 3,508  | 39,539                               | 5,727                            | 92,807  | 0,199                           | 83,316                                    | 12,910                                   | 38,957                              | 0,672                       | 2,130                           |
| Dez. - Déc.                             | 1,599         | 3,513  | 39,282                               | 5,661                            | 92,171  | 0,197                           | 83,335                                    | 12,804                                   | 38,229                              | 0,664                       | 2,099                           |
| <b>1979 Tageskurs - Cours du jour</b>   |               |  |                                      |                                  |   |                                 |   |  |                                     |                             |                                 |
| Dez. - Déc.                             |               |  |                                      |                                  |   |                                 |   |  |                                     |                             |                                 |
| 16                                      |               |  |                                      |                                  |   |                                 |   |  |                                     |                             |                                 |
| 17                                      | 1,6170        | 3,5550   | 39,60                                | 5,70 ¼                           | 92,75   | 0,1980                          | 84,10                                     | 12,89 ¼                                  | 38,55                               | 0,6725                      | 2,114                           |
| 18                                      | 1,5995        | 3,5195   | 39,45                                | 5,68 ¼                           | 92,60   | 0,1970                          | 83,80                                     | 12,86 ¼                                  | 38,35                               | 0,6660                      | 2,103                           |
| 19                                      | 1,6090        | 3,5425   | 39,60                                | 5,70 ¼                           | 92,85   | 0,1980                          | 80,00                                     | 12,90 ¼                                  | 38,45                               | 0,6705                      | 2,111                           |
| 20                                      | 1,6090        | 3,5445   | 39,65                                | 5,70 ¼                           | 92,70   | 0,1985                          | 84,10                                     | 12,88 ¼                                  | 38,45                               | 0,6740                      | 2,107                           |
| 21                                      | 1,6010        | 3,5140   | 39,35                                | 5,65 ¼                           | 91,90   | 0,1970                          | 83,35                                     | 12,76 ½                                  | 38,20                               | 0,6710                      | 2,107                           |
| 22                                      |               |  |                                      |                                  |   |                                 |   |  |                                     |                             |                                 |
| 23                                      |               |  |                                      |                                  |   |                                 |   |  |                                     |                             |                                 |
| 24                                      |               |  |                                      |                                  |   |                                 |   |  |                                     |                             |                                 |
| 25                                      |               |  |                                      |                                  |   |                                 |   |  |                                     |                             |                                 |
| 26                                      |               |  |                                      |                                  |   |                                 |   |  |                                     |                             |                                 |
| 27                                      | 1,5890        | 3,5225   | 39,30                                | 5,64 ½                           | 92,10   | 0,1975                          | 83,30                                     | 12,79 ¼                                  | 38,15                               | 0,6630                      | 2,090                           |
| 28                                      | 1,5860        | 3,5375   | 39,35                                | 5,65                             | 91,90   | 0,1960                          | 83,15                                     | 12,75 ½                                  | 38,10                               | 0,6595                      | 2,104                           |
| 29                                      |               |  |                                      |                                  |   |                                 |   |  |                                     |                             |                                 |
| 30                                      |               |  |                                      |                                  |   |                                 |   |  |                                     |                             |                                 |
| 31                                      |               |  |                                      |                                  |   |                                 |   |  |                                     |                             |                                 |
| 1980                                    |               |  |                                      |                                  |   |                                 |   |  |                                     |                             |                                 |
| Jan. - Jan.                             |               |  |                                      |                                  |   |                                 |   |  |                                     |                             |                                 |
| 1                                       |               |  |                                      |                                  |   |                                 |   |  |                                     |                             |                                 |
| 2                                       |               |  |                                      |                                  |   |                                 |   |  |                                     |                             |                                 |
| 3                                       | 1,5645        | 3,5170   | 38,15                                | 5,65                             | 91,85   | 0,1960                          | 83,00                                     | 12,74                                    | 37,95                               | 0,6590                      | 2,080                           |
| 4                                       | 1,5785        | 3,5250   | 39,25                                | 5,65 ¼                           | 91,95   | 0,1965                          | 83,25                                     | 12,79 ¼                                  | 38,05                               | 0,6645                      | 2,091                           |
| 5                                       |               |  |                                      |                                  |   |                                 |   |  |                                     |                             |                                 |
| 6                                       |               |  |                                      |                                  |   |                                 |   |  |                                     |                             |                                 |
| 7                                       | 1,5775        | 3,5435   | 39,30                                | 5,66 ½                           | 92,25   | 0,1965                          | 83,35                                     | 12,83                                    | 38,15                               | 0,6745                      | 2,087                           |
| 8                                       | 1,5825        | 3,5645   | 39,25                                | 5,66 ¼                           | 91,95   | 0,1965                          | 83,35                                     | 12,79 ¼                                  | 38,20                               | 0,6745                      | 2,089                           |
| 9                                       | 1,5777        | 3,5585   | 39,20                                | 5,65                             | 91,80   | 0,1960                          | 83,20                                     | 12,77 ¼                                  | 38,10                               | 0,6695                      | 2,084                           |
| 10                                      | 1,5750        | 3,5650   | 39,20                                | 5,65                             | 91,85   | 0,1960                          | 83,15                                     | 12,77 ½                                  | 38,05                               | 0,6685                      | 2,084                           |
| 11                                      | 1,5765        | 3,5605   | 39,10                                | 5,60                             | 91,70   | 0,1960                          | 83,10                                     | 12,76 ½                                  | 38,05                               | 0,6685                      | 2,088                           |
| 12                                      |               |  |                                      |                                  |   |                                 |   |  |                                     |                             |                                 |
| 13                                      |               |  |                                      |                                  |   |                                 |   |  |                                     |                             |                                 |
| 14                                      | 1,5792        | 3,5775   | 39,20                                | 5,66 ¼                           | 91,85   | 0,1965                          | 83,25                                     | 12,81 ¼                                  | 38,15                               | 0,6670                      | 2,091                           |
| 15                                      | 1,5810        | 3,6200   | 39,25                                | 5,66 ¼                           | 91,95   | 0,1965                          | 83,30                                     | 12,81 ¼                                  | 38,25                               | 0,6690                      | 2,092                           |

<sup>1)</sup> Mittelkurs. Der in Schweizerfranken ausgedrückte Gegenwert eines Sonderziehungsrechts (SZR) bestimmt sich nach dem Mittelkurs des US-Dollars auf dem Devisenmarkt von Zürich und dem vom Internationalen Währungsfonds errechneten Kurs des Dollars zu den SZR. - Cours moyen. La contrevaletur en francs suisses d'un droit de tirage spécial (DTS) est déterminée d'après le cours moyen du dollar des Etats-Unis sur le marché des changes de Zurich et le cours en dollars du DTS, calculé par le Fonds monétaire International.

**Banknotenkurse in der Schweiz (Ankauf) – Cours des billets de banque en Suisse (achat)**

| Datum<br>Date                           | USA<br>\$ 1.– | Großbri-<br>tannien<br>Grande-<br>Bretagne<br>£ 1.– | Frank-<br>reich<br>France<br>F 100.– | Belgien<br>Belgique<br>Fr. 100.– | BR<br>Deutsch-<br>land<br>Rég. féd.<br>d'Alle-<br>magne<br>DM 100.– | Italien<br>Italie<br>Lire 100.– | Nieder-<br>lande<br>Pays-Bas<br>Fl. 100.– | Oester-<br>reich<br>Autriche<br>S. 100.– | Schwe-<br>den<br>Suède<br>Kr. 100.– | Japan<br>Japon<br>Yen 100.– |
|---|---------------|---|--------------------------------------|----------------------------------|---|---------------------------------|---|--|-------------------------------------|-----------------------------|
| <b>Jahresmittel – Moyenne annuelle</b>  |               |   |                                      |                                  |   |                                 |   |  |                                     |                             |
| 1976                                    | 2,492         | 4,505   | 52,201                               | 6,304                            | 99,135  | 0,287                           | 94,366                                    | 13,926                                   | 57,142                              | .                           |
| 1977                                    | 2,398         | 4,183   | 48,800                               | 6,665                            | 103,268   | 0,272                           | 97,676                                    | 14,518                                   | 53,722                              | .                           |
| 1978                                    | 1,781         | 3,420   | 39,485                               | 5,557                            | 88,641  | 0,210                           | 82,230                                    | 12,283                                   | 39,250                              | 0,840                       |
| 1979                                    | 1,658         | 3,520   | 38,987                               | 5,494                            | 90,574  | 0,200                           | 82,700                                    | 12,427                                   | 38,618                              | 0,753                       |
| <b>Monatsmittel – Moyenne mensuelle</b> |               |   |                                      |                                  |   |                                 |   |  |                                     |                             |
| 1978                                    |               |   |                                      |                                  |   |                                 |   |  |                                     |                             |
| Nov. – Nov.                             | 1,669         | 3,273   | 38,255                               | 5,424                            | 87,73   | 0,197                           | 81,00                                     | 11,99                                    | 38,07                               | 0,858                       |
| Dez. – Déc.                             | 1,677         | 3,326   | 38,779                               | 5,502                            | 89,02   | 0,200                           | 82,03                                     | 12,16                                    | 38,04                               | 0,844                       |
| 1979                                    |               |   |                                      |                                  |   |                                 |   |  |                                     |                             |
| Jan. – Jan.                             | 1,667         | 3,346   | 39,276                               | 5,599                            | 90,23   | 0,199                           | 83,50                                     | 12,32                                    | 38,28                               | 0,835                       |
| Feb. – Fév.                             | 1,669         | 3,347   | 39,098                               | 5,603                            | 90,06   | 0,199                           | 83,31                                     | 12,31                                    | 38,14                               | 0,824                       |
| März – Mars                             | 1,674         | 3,412   | 39,177                               | 5,608                            | 90,17   | 0,200                           | 83,49                                     | 12,30                                    | 38,29                               | 0,804                       |
| Apr. – Avr.                             | 1,708         | 3,550   | 39,382                               | 5,584                            | 90,42   | 0,204                           | 83,67                                     | 12,32                                    | 38,87                               | 0,784                       |
| Mai – Mai                               | 1,722         | 3,549   | 39,155                               | 5,446                            | 90,39   | 0,204                           | 82,93                                     | 12,28                                    | 39,17                               | 0,782                       |
| Juni – Juin                             | 1,691         | 3,580   | 38,879                               | 5,392                            | 90,01   | 0,202                           | 82,02                                     | 12,24                                    | 39,01                               | 0,767                       |
| Juli – Juil.                            | 1,643         | 3,717   | 38,709                               | 5,365                            | 90,14   | 0,201                           | 81,90                                     | 12,28                                    | 38,87                               | 0,752                       |
| Aug. – Août                             | 1,650         | 3,697   | 38,761                               | 5,422                            | 90,38   | 0,202                           | 82,30                                     | 12,37                                    | 39,09                               | 0,751                       |
| Sep. – Sep.                             | 1,609         | 3,536   | 38,303                               | 5,347                            | 89,71   | 0,197                           | 81,42                                     | 12,42                                    | 38,32                               | 0,716                       |
| Okt. – Oct.                             | 1,624         | 3,489   | 38,620                               | 5,452                            | 90,81   | 0,196                           | 81,83                                     | 12,62                                    | 38,50                               | 0,699                       |
| Nov. – Nov.                             | 1,641         | 3,501   | 39,395                               | 5,596                            | 92,60   | 0,198                           | 83,09                                     | 12,88                                    | 38,72                               | 0,662                       |
| Dez. – Déc.                             | 1,597         | 3,512   | 39,184                               | 5,518                            | 92,06   | 0,196                           | 83,16                                     | 12,79                                    | 38,07                               | 0,656                       |
| <b>Tageskurs – Cours du jour</b>        |               |   |                                      |                                  |   |                                 |   |  |                                     |                             |
| 1979                                    |               |   |                                      |                                  |   |                                 |   |  |                                     |                             |
| Dez. – Déc.                             |               |   |                                      |                                  |   |                                 |   |  |                                     |                             |
| 16                                      |               |   |                                      |                                  |   |                                 |   |  |                                     |                             |
| 17                                      | 1,60          | 3,53½   | 39,40                                | 5,53                             | 92,20   | 0,1975                          | 83,60                                     | 12,83                                    | 38,20                               | 0,66¼                       |
| 18                                      | 1,60          | 3,53  | 39,35                                | 5,53                             | 92,50   | 0,1975                          | 83,60                                     | 12,84                                    | 38,20                               | 0,66¼                       |
| 19                                      | 1,60¾         | 3,54½   | 39,60                                | 5,53                             | 92,45   | 0,1985                          | 84,00                                     | 12,88                                    | 38,40                               | 0,66¼                       |
| 20                                      | 1,59½         | 3,53  | 39,40                                | 5,47                             | 92,10   | 0,1970                          | 83,50                                     | 12,80                                    | 38,10                               | 0,66¼                       |
| 21                                      | 1,60¼         | 3,53  | 39,30                                | 5,47                             | 92,10   | 0,1970                          | 83,40                                     | 12,78                                    | 38,10                               | 0,66¼                       |
| 22                                      |               |   |                                      |                                  |   |                                 |   |  |                                     |                             |
| 23                                      |               |   |                                      |                                  |   |                                 |   |  |                                     |                             |
| 24                                      |               |   |                                      |                                  |   |                                 |   |  |                                     |                             |
| 25                                      |               |   |                                      |                                  |   |                                 |   |  |                                     |                             |
| 26                                      |               |   |                                      |                                  |   |                                 |   |  |                                     |                             |
| 27                                      | 1,57          | 3,52  | 39,10                                | 5,41                             | 91,60   | 0,1970                          | 82,60                                     | 12,70                                    | 37,80                               | 0,66¼                       |
| 28                                      |               |   |                                      |                                  |   |                                 |   |  |                                     |                             |
| 29                                      |               |   |                                      |                                  |   |                                 |   |  |                                     |                             |
| 30                                      |               |   |                                      |                                  |   |                                 |   |  |                                     |                             |
| 31                                      |               |   |                                      |                                  |   |                                 |   |  |                                     |                             |
| 1980                                    |               |   |                                      |                                  |   |                                 |   |  |                                     |                             |
| Jan. – Jan.                             |               |   |                                      |                                  |   |                                 |   |  |                                     |                             |
| 1                                       |               |   |                                      |                                  |   |                                 |   |  |                                     |                             |
| 2                                       |               |   |                                      |                                  |   |                                 |   |  |                                     |                             |
| 3                                       | 1,56          | 3,51  | 39,10                                | 5,43                             | 91,85   | 0,1960                          | 83,00                                     | 12,77                                    | 38,00                               | 0,65                        |
| 4                                       | 1,58          | 3,52  | 39,20                                | 5,48                             | 92,10   | 0,1957                          | 83,40                                     | 12,80                                    | 38,00                               | 0,65½                       |
| 5                                       |               |   |                                      |                                  |   |                                 |   |  |                                     |                             |
| 6                                       |               |   |                                      |                                  |   |                                 |   |  |                                     |                             |
| 7                                       | 1,57          | 3,53  | 39,20                                | 5,47                             | 91,95   | 0,1920                          | 83,20                                     | 12,79                                    | 38,00                               | 0,66¼                       |
| 8                                       | 1,57½         | 3,54  | 39,10                                | 5,47                             | 91,80   | 0,1885                          | 83,20                                     | 12,79                                    | 38,00                               | 0,66¼                       |
| 9                                       | 1,57          | 3,54½   | 39,20                                | 5,47                             | 91,80   | 0,1872                          | 83,10                                     | 12,76½                                   | 38,00                               | 0,66¼                       |
| 10                                      | 1,57          | 3,54½   | 39,20                                | 5,47                             | 91,80   | 0,1893                          | 83,10                                     | 12,76½                                   | 38,00                               | 0,66¼                       |
| 11                                      | 1,57½         | 3,56  | 39,15                                | 5,47                             | 91,65   | 0,1880                          | 83,00                                     | 12,76½                                   | 38,00                               | 0,66                        |
| 12                                      |               |   |                                      |                                  |   |                                 |   |  |                                     |                             |
| 13                                      |               |   |                                      |                                  |   |                                 |   |  |                                     |                             |
| 14                                      | 1,57½         | 3,56  | 39,15                                | 5,48                             | 91,80   | 0,1870                          | 83,20                                     | 12,81                                    | 38,15                               | 0,66                        |
| 15                                      | 1,58          | 3,61  | 39,10                                | 5,48                             | 91,85   | 0,1860                          | 83,20                                     | 12,81                                    | 38,15                               | 0,66¼                       |

**Index des Wechselkurses<sup>1)</sup> für den Schweizerfranken gegenüber den Währungen wichtiger Handelspartner der Schweiz - Indice du cours de change<sup>1)</sup> du franc suisse vis-à-vis des monnaies d' importants partenaires commerciaux de la Suisse.**

12

| Datum<br>Date  | BR<br>Deutschland<br>Rép. féd.<br>d'Alle-<br>magne | Frankreich<br>France | Italien<br>Italie | Vereinigte<br>Staaten<br>Etats-Unis | Gross-<br>britannien<br>Grande-<br>Bretagne | Österreich<br>Autriche | Schweden<br>Suède | Japan<br>Japon | Nieder-<br>lande<br>Pays-Bas | Spanien<br>Espagne |
|--|--|----------------------|-------------------|-------------------------------------|---|------------------------|-------------------|----------------|------------------------------|--------------------|
| Basis: Jahresdurchschnitt 1974 = 100 - Base: moyenne annuelle 1974 = 100 |  |                      |                   |                                     |   |                        |                   |                |                              |                    |
| <b>1974</b>  |  |                      |                   |                                     |   |                        |                   |                |                              |                    |
| 3. Jan.-Jan.   | 96,3   | 90,2                 | 85,8              | 89,8                                | 92,3  | 98,4                   | 95,9              | 86,0           | 95,4                         | 88,6               |
| 26. Juni-Juin  | 97,5   | 100,7                | 99,1              | 99,1                                | 97,4  | 98,7                   | 98,4              | 96,4           | 97,8                         | 98,5               |
| 31. Dez.-Déc.  | 109,1  | 108,4                | 117,3             | 117,3                               | 116,8                                       | 107,0                  | 107,7             | 120,7          | 109,9                        | 114,0              |
| <b>1975</b>  |  |                      |                   |                                     |   |                        |                   |                |                              |                    |
| 25. Juni-Juin  | 108,0  | 99,2                 | 115,7             | 119,5                               | 124,0                                       | 105,9                  | 105,4             | 121,8          | 107,7                        | 115,8              |
| 31. Dez.-Déc.  | 115,1  | 105,6                | 120,1             | 113,8                               | 131,5                                       | 112,7                  | 112,7             | 118,9          | 113,6                        | 117,9              |
| <b>1976</b>  |  |                      |                   |                                     |   |                        |                   |                |                              |                    |
| 30. Juni-Juin  | 120,2  | 119,0                | 155,9             | 120,8                               | 158,5                                       | 119,1                  | 121,1             | 123,1          | 122,4                        | 142,3              |
| 29. Dez.-Déc.  | 111,0  | 125,6                | 164,0             | 121,9                               | 167,2                                       | 109,2                  | 113,2             | 122,2          | 111,5                        | 144,5              |
| <b>1977</b>  |  |                      |                   |                                     |   |                        |                   |                |                              |                    |
| 29. Juni-Juin  | 109,3  | 123,6                | 164,7             | 121,0                               | 164,4                                       | 107,7                  | 119,9             | 110,8          | 111,7                        | 146,3              |
| 28. Dez.-Déc.  | 121,0  | 145,1                | 198,6             | 147,9                               | 182,3                                       | 120,3                  | 155,6             | 121,7          | 126,0                        | 208,1              |
| <b>1978</b>  |  |                      |                   |                                     |   |                        |                   |                |                              |                    |
| 28. Juni-Juin  | 128,5  | 151,1                | 211,1             | 160,6                               | 202,4                                       | 128,4                  | 162,0             | 112,7          | 133,1                        | 219,4              |
| 27. Dez.-Déc.  | 129,4  | 159,7                | 235,4             | 183,8                               | 211,5                                       | 131,8                  | 177,9             | 122,5          | 135,2                        | 223,9              |
| <b>1979</b>  |  |                      |                   |                                     |   |                        |                   |                |                              |                    |
| 31. Jan.-Jan.  | 126,8  | 156,5                | 227,7             | 176,2                               | 206,6                                       | 128,8                  | 173,7             | 121,4          | 131,8                        | 213,7              |
| 28. Feb.-Fév.  | 127,8  | 158,7                | 231,0             | 178,8                               | 206,7                                       | 129,8                  | 175,5             | 123,7          | 132,9                        | 214,1              |
| 28. März-Mars  | 127,4  | 157,8                | 228,3             | 177,1                               | 202,0                                       | 129,5                  | 173,9             | 126,0          | 132,4                        | 211,5              |
| 25. Apr.-Avr.  | 127,1  | 157,2                | 225,4             | 173,9                               | 198,6                                       | 129,5                  | 172,2             | 129,8          | 132,7                        | 204,6              |
| 30. Mai-Mai  | 127,0  | 158,1                | 226,2             | 171,8                               | 195,0                                       | 130,1                  | 171,4             | 129,5          | 133,9                        | 197,2              |
| 27. Juni-Juin  | 127,9  | 159,7                | 230,0             | 179,6                               | 194,8                                       | 130,3                  | 173,2             | 132,8          | 135,3                        | 206,0              |
| 31. Juli-Juill.  | 127,2  | 159,2                | 227,0             | 179,5                               | 185,6                                       | 129,4                  | 170,1             | 133,3          | 134,5                        | 205,8              |
| 29. Aug.-Août  | 126,7  | 158,9                | 225,4             | 179,2                               | 185,9                                       | 128,5                  | 170,6             | 136,1          | 133,8                        | 205,4              |
| 26. Sep.-Sep.  | 128,5  | 162,0                | 234,0             | 188,1                               | 202,2                                       | 128,3                  | 176,3             | 143,5          | 138,3                        | 215,5              |
| 3. Okt.-Oct.   | 128,4  | 162,6                | 235,7             | 189,7                               | 202,7                                       | 128,2                  | 176,7             | 145,3          | 137,1                        | 217,3              |
| 10. ....   | 127,3  | 160,8                | 234,4             | 184,6                               | 199,4                                       | 127,0                  | 174,1             | 142,6          | 135,8                        | 211,7              |
| 17. ....   | 126,0  | 159,0                | 231,4             | 181,5                               | 197,6                                       | 125,9                  | 172,7             | 145,3          | 134,5                        | 207,9              |
| 24. ....   | 125,3  | 158,1                | 229,9             | 180,2                               | 199,3                                       | 125,2                  | 172,1             | 144,3          | 133,9                        | 207,1              |
| 31. ....   | 124,9  | 157,4                | 229,8             | 179,3                               | 201,6                                       | 124,6                  | 171,8             | 146,0          | 133,7                        | 206,0              |
| 7. Nov.-Nov.   | 125,6  | 158,7                | 231,8             | 182,1                               | 203,4                                       | 125,1                  | 173,8             | 149,7          | 134,4                        | 210,2              |
| 14. ....   | 124,4  | 157,2                | 230,0             | 180,6                               | 200,6                                       | 124,1                  | 172,8             | 150,4          | 133,4                        | 208,7              |
| 21. ....   | 123,3  | 155,7                | 229,5             | 181,8                               | 195,4                                       | 123,1                  | 171,7             | 154,4          | 132,9                        | 208,5              |
| 28. ....   | 122,6  | 154,9                | 229,5             | 181,9                               | 196,2                                       | 122,4                  | 171,7             | 154,9          | 131,8                        | 209,6              |
| 5. Dez.-Déc.   | 125,2  | 158,2                | 234,2             | 185,5                               | 199,3                                       | 125,1                  | 175,4             | 156,0          | 133,4                        | 213,5              |
| 12. ....   | 125,2  | 158,1                | 233,2             | 187,2                               | 199,1                                       | 125,0                  | 176,0             | 151,5          | 133,1                        | 216,2              |
| 19. ....   | 124,0  | 156,0                | 230,6             | 185,2                               | 196,5                                       | 123,7                  | 174,3             | 151,5          | 131,7                        | 213,9              |
| 28. ....   | 125,3  | 156,3                | 232,4             | 187,9                               | 196,9                                       | 125,0                  | 175,7             | 154,5          | 132,8                        | 215,7              |
| <b>1980</b>  |  |                      |                   |                                     |   |                        |                   |                |                              |                    |
| 9. Jan.-Jan.   | 125,2  | 157,8                | 233,2             | 189,4                               | 195,3                                       | 124,8                  | 176,3             | 152,1          | 133,2                        | 216,8              |
| 16. ....   | 124,7  | 157,2                | 231,7             | 186,8                               | 191,9                                       | 124,3                  | 174,6             | 152,0          | 132,5                        | 213,9              |
| 23. ....   |  |                      |                   |                                     |   |                        |                   |                |                              |                    |
| 30. ....   |  |                      |                   |                                     |   |                        |                   |                |                              |                    |
| 6. Feb.-Fév.   |  |                      |                   |                                     |   |                        |                   |                |                              |                    |
| 13. ....   |  |                      |                   |                                     |   |                        |                   |                |                              |                    |
| 20. ....   |  |                      |                   |                                     |   |                        |                   |                |                              |                    |
| 27. ....   |  |                      |                   |                                     |   |                        |                   |                |                              |                    |
| 5. März-Mars   |  |                      |                   |                                     |   |                        |                   |                |                              |                    |
| 12. ....   |  |                      |                   |                                     |   |                        |                   |                |                              |                    |
| 19. ....   |  |                      |                   |                                     |   |                        |                   |                |                              |                    |
| 26. ....   |  |                      |                   |                                     |   |                        |                   |                |                              |                    |
| 2. Apr.-Avr.   |  |                      |                   |                                     |   |                        |                   |                |                              |                    |
| 9. ....  |  |                      |                   |                                     |   |                        |                   |                |                              |                    |
| 16. ....   |  |                      |                   |                                     |   |                        |                   |                |                              |                    |
| 23. ....   |  |                      |                   |                                     |   |                        |                   |                |                              |                    |
| 30. ....   |  |                      |                   |                                     |   |                        |                   |                |                              |                    |

<sup>1)</sup> Devisennotierungen jeweils Mittwochvormittag 11.00 Uhr. - Cours des devises, mercredi à 11 heures.



**Aussenwert des Schweizerfrankens, gewichtet mit den Exporten nach 15 wichtigen Handelspartnern der Schweiz. – Valeur extérieure du franc suisse, pondérée en fonction des exportations vers 15 importants partenaires commerciaux de la Suisse.**

13

| Datum<br>Date   | Gewichteter Index<br>Jahresdurchschnitt<br>1974 = 100 <sup>1)</sup><br>Indice pondéré<br>Moyenne annuelle<br>1974 = 100 <sup>1)</sup> | Veränderung<br>gegenüber dem<br>Vorjahr in % <sup>2)</sup><br>Modification en %<br>par rapport<br>à l'année<br>précédente <sup>2)</sup> | Datum<br>Date | Gewichteter Index<br>Jahresdurchschnitt<br>1974 = 100 <sup>1)</sup><br>Indice pondéré<br>Moyenne annuelle<br>1974 = 100 <sup>1)</sup> | Veränderung<br>gegenüber dem<br>Vorjahr in % <sup>2)</sup><br>Modification en %<br>par rapport<br>à l'année<br>précédente <sup>2)</sup> |
|-----------------|---|---|---------------|---|---|
| <b>1974</b>     |   |   | <b>1979</b>   |   |   |
| 3. Jan.–Jan.    | 91,4  | 8,2   | 2. Mai–Mai    | 161,0   | 5,9   |
| 26. Juni–Juin   | 97,8  | 6,0   | 7. ....       | 161,5   | 6,0   |
| 31. Dez.–Déc.   | 112,3   | 22,5  | 16. ....      | 160,9   | 5,9   |
|                 |   |   | 23. ....      | 160,8   | 4,6   |
|                 |   |   | 30. ....      | 161,0   | 1,8   |
| <b>1975</b>     |   |   |               |   |   |
| 25. Juni–Juin   | 111,0   | 13,5  | 6. Juni–Juin  | 160,8   | 2,7   |
| 31. Dez.–Déc.   | 115,3   | 2,7   | 13. ....      | 160,5   | 1,7   |
|                 |   |   | 20. ....      | 163,4   | 2,8   |
|                 |   |   | 27. ....      | 163,6   | 2,8   |
| <b>1976</b>     |   |   |               |   |   |
| 30. Juni–Juin   | 127,8   | 15,2  | 4. Juli–Juli  | 163,1   | 0,7   |
| 29. Dez.–Déc.   | 127,2   | 10,3  | 11. ....      | 162,4   | 0,7   |
|                 |   |   | 18. ....      | 163,3   | 1,2   |
|                 |   |   | 25. ....      | 161,9   | -0,9  |
|                 |   |   | 31. ....      | 161,6   | -4,4  |
| <b>1977</b>     |   |   |               |   |   |
| 29. Juni–Juin   | 126,9   | -0,7  | 8. Aug.–Août  | 162,1   | -4,9  |
| 28. Dez.–Déc.   | 149,0   | 17,1  | 15. ....      | 162,0   | -9,2  |
|                 |   |   | 22. ....      | 162,0   | -7,0  |
|                 |   |   | 29. ....      | 161,4   | -6,9  |
|                 |   |   | 5. Sep.–Sep.  | 161,9   | -8,6  |
|                 |   |   | 12. ....      | 164,0   | -8,4  |
|                 |   |   | 19. ....      | 165,2   | -10,7   |
|                 |   |   | 26. ....      | 167,6   | -11,8   |
| <b>1978</b>     |   |   |               |   |   |
| 25. Jan.–Jan.   | 152,0   | 21,9  | 3. Okt.–Okt.  | 168,2   | -4,3  |
| 22. Feb. – Fév. | 161,0   | 29,7  | 10. ....      | 165,9   | -7,8  |
| 29. März–Mars   | 156,0   | 26,3  | 17. ....      | 164,1   | -10,1   |
| 26. Apr.–Avr.   | 152,3   | 22,6  | 24. ....      | 163,5   | -8,5  |
| 31. Mai–Mai     | 158,2   | 26,2  | 31. ....      | 163,5   | -5,6  |
| 28. Juni–Juin   | 159,1   | 25,4  |               |   |   |
| 26. Juli–Juil.  | 163,4   | 25,6  | 7. Nov.–Nov.  | 165,2   | -4,6  |
| 30. Aug.–Août   | 173,4   | 31,6  | 14. ....      | 163,7   | -4,9  |
| 27. Sep.–Sep.   | 190,0   | 41,5  | 21. ....      | 162,7   | -1,6  |
| 25. Okt.–Okt.   | 178,6   | 28,2  | 28. ....      | 162,5   | -1,7  |
| 29. Nov.–Nov.   | 165,3   | 15,8  |               |   |   |
| 27. Dez. – Déc. | 170,2   | 14,2  | 5. Dez.–Déc.  | 165,7   | -0,8  |
|                 |   |   | 12. ....      | 165,7   | -0,5  |
|                 |   |   | 19. ....      | 164,0   | -3,0  |
|                 |   |   | 28. ....      | 165,4   | -2,8  |
| <b>1979</b>     |   |   | <b>1980</b>   |   |   |
| 3. Jan.–Jan.    | 167,8   | 9,4   | 9. Jan.–Jan.  | 165,7   | -1,1  |
| 10. ....        | 167,5   | 10,6  | 16. ....      | 164,3   | -1,0  |
| 17. ....        | 166,0   | 11,1  | 23. ....      |   |   |
| 24. ....        | 166,1   | 9,3   | 30. ....      |   |   |
| 31. ....        | 165,7   | 10,0  |               |   |   |
| 7. Feb.–Fév.    | 167,3   | 9,6   | 6. Feb.–Fév.  |   |   |
| 14. ....        | 166,9   | 7,4   | 13. ....      |   |   |
| 21. ....        | 167,3   | 3,9   | 20. ....      |   |   |
| 28. ....        | 167,5   | 3,8   | 27. ....      |   |   |
| 7. März–Mars    | 167,3   | 7,1   | 5. März–Mars  |   |   |
| 14. ....        | 166,6   | 9,2   | 12. ....      |   |   |
| 21. ....        | 162,4   | 6,1   | 19. ....      |   |   |
| 28. ....        | 162,9   | 4,4   | 26. ....      |   |   |
| 4. Apr.–Avr.    | 161,5   | 3,1   |               |   |   |
| 11. ....        | 160,6   | 2,5   |               |   |   |
| 18. ....        | 161,0   | 4,2   |               |   |   |
| 25. ....        | 161,5   | 6,0   |               |   |   |

<sup>1)</sup> Auf der Basis 5. Mai 1971 = 100 entspricht der Jahresdurchschnitt 1974 einem Indexstand von 125,84. – Selon la base 5 mai 1971 = 100, la moyenne annuelle de 1974 correspond à un niveau de l'indice de 125,84. [pondante de l'année précédente.

<sup>2)</sup> Jeweilen Mittwoch, verglichen mit Mittwoch der gleichen Vorjahreswoche. – Chaque mercredi, comparé au mercredi de la semaine corres-

**Index des realen Wechselkurses für den Schweizerfranken gegenüber den Währungen wichtiger Handelspartner der Schweiz<sup>1)</sup> – Indice du cours de change réel du franc suisse vis-à-vis des monnaies d'importants partenaires commerciaux de la Suisse<sup>1)</sup>**

13a

| Jahr und Monatsmittel<br>Année et moyenne mensuelle                      | BR Deutschland<br>Rép. féd. d'Allemagne | Frankreich<br>France | Italien<br>Italie | Vereinte Staaten<br>Etats-Unis | Grossbritannien<br>Grande-Bretagne | Österreich<br>Autriche | Schweden<br>Suède | Japan<br>Japon | Niederlande<br>Pays-Bas | Total <sup>2)</sup> |
|--|---|----------------------|-------------------|--------------------------------|------------------------------------|------------------------|-------------------|----------------|-------------------------|---------------------|
| Basis: Jahresdurchschnitt 1974 = 100 – Base: moyenne annuelle 1974 = 100 |   |                      |                   |                                |                                    |                        |                   |                |                         |                     |
| <b>1972</b>  |   |                      |                   |                                |                                    |                        |                   |                |                         |                     |
| Jan. – Jan.  | 91,4                                    | 84,5                 | 76,4              | 74,9                           | 74,0                               | 95,0                   | 81,9              | 96,3           | 91,2                    | 84,6                |
| Juni – Juin  | 91,0                                    | 83,1                 | 77,0              | 76,8                           | 74,4                               | 94,0                   | 81,5              | 95,5           | 91,4                    | 84,5                |
| Dez. – Déc.  | 93,7                                    | 84,4                 | 76,9              | 77,2                           | 83,1                               | 96,2                   | 83,5              | 95,5           | 93,5                    | 86,6                |
| <b>1973</b>  |   |                      |                   |                                |                                    |                        |                   |                |                         |                     |
| Juni – Juin  | 93,7                                    | 89,3                 | 95,9              | 98,2                           | 94,5                               | 99,1                   | 92,4              | 101,6          | 98,2                    | 95,8                |
| Dez. – Déc.  | 95,4                                    | 93,2                 | 94,4              | 93,2                           | 100,1                              | 99,5                   | 97,5              | 97,5           | 99,9                    | 96,4                |
| <b>1974</b>  |   |                      |                   |                                |                                    |                        |                   |                |                         |                     |
| Juni – Juin  | 96,0                                    | 100,8                | 100,2             | 98,8                           | 96,0                               | 95,5                   | 98,2              | 96,8           | 97,6                    | 97,8                |
| Dez. – Déc.  | 109,7                                   | 105,4                | 108,9             | 112,6                          | 110,1                              | 106,7                  | 106,1             | 113,8          | 107,2                   | 108,9               |
| <b>1975</b>  |   |                      |                   |                                |                                    |                        |                   |                |                         |                     |
| Juni – Juin  | 108,1                                   | 95,0                 | 104,5             | 117,3                          | 103,0                              | 104,4                  | 102,9             | 115,0          | 104,1                   | 105,9               |
| Dez. – Déc.  | 114,0                                   | 96,3                 | 103,4             | 107,8                          | 102,2                              | 108,5                  | 105,3             | 110,3          | 106,1                   | 106,1               |
| <b>1976</b>  |   |                      |                   |                                |                                    |                        |                   |                |                         |                     |
| Juni – Juin  | 116,5                                   | 105,5                | 127,3             | 112,8                          | 121,3                              | 111,0                  | 107,7             | 109,3          | 106,3                   | 114,4               |
| Dez. – Déc.  | 108,5                                   | 107,7                | 120,0             | 112,2                          | 118,4                              | 100,5                  | 98,0              | 104,2          | 98,2                    | 108,4               |
| <b>1977</b>  |   |                      |                   |                                |                                    |                        |                   |                |                         |                     |
| Jan. – Jan.  | 106,4                                   | 105,5                | 119,0             | 110,7                          | 111,1                              | 98,5                   | 97,2              | 101,2          | 97,7                    | 106,2               |
| Feb. – Fév.  | 104,8                                   | 103,3                | 112,8             | 107,3                          | 108,7                              | 97,8                   | 84,8              | 96,3           | 96,1                    | 103,6               |
| März – Mars  | 102,7                                   | 100,8                | 109,8             | 104,9                          | 106,0                              | 95,0                   | 92,1              | 92,6           | 93,3                    | 101,3               |
| Apr. – Avr.  | 102,5                                   | 100,6                | 109,5             | 105,2                          | 104,7                              | 95,4                   | 95,2              | 90,5           | 91,9                    | 101,3               |
| Mai – Mai  | 101,9                                   | 99,5                 | 108,4             | 104,8                          | 104,0                              | 94,9                   | 94,8              | 90,6           | 91,1                    | 100,5               |
| Juni – Juin  | 103,1                                   | 100,6                | 110,2             | 106,3                          | 104,3                              | 95,3                   | 95,6              | 91,4           | 89,8                    | 101,6               |
| Juli – Juil.   | 103,4                                   | 101,1                | 113,7             | 109,6                          | 107,6                              | 95,0                   | 96,1              | 91,8           | 95,3                    | 104,3               |
| Aug. – Août  | 105,2                                   | 101,9                | 113,0             | 109,4                          | 106,0                              | 96,2                   | 98,8              | 92,8           | 95,8                    | 105,7               |
| Sep. – Sep.  | 107,2                                   | 103,8                | 113,9             | 111,0                          | 107,0                              | 98,5                   | 109,2             | 92,6           | 96,9                    | 106,0               |
| Okt. – Oct.  | 109,6                                   | 105,6                | 117,5             | 115,4                          | 109,8                              | 100,5                  | 112,1             | 91,8           | 99,8                    | 109,0               |
| Nov. – Nov.  | 111,8                                   | 108,8                | 119,8             | 119,2                          | 109,8                              | 102,7                  | 115,3             | 92,4           | 102,5                   | 111,6               |
| Dez. – Déc.  | 113,0                                   | 113,6                | 126,4             | 125,9                          | 113,4                              | 104,3                  | 120,4             | 96,6           | 104,4                   | 115,4               |
| <b>1978</b>  |   |                      |                   |                                |                                    |                        |                   |                |                         |                     |
| Jan. – Jan.  | 115,0                                   | 116,8                | 131,7             | 132,1                          | 113,3                              | 107,5                  | 122,4             | 101,6          | 106,8                   | 118,2               |
| Feb. – Fév.  | 117,5                                   | 124,4                | 131,9             | 136,3                          | 117,6                              | 109,8                  | 111,7             | 104,4          | 109,1                   | 121,5               |
| März – Mars  | 115,8                                   | 119,9                | 130,7             | 135,9                          | 120,2                              | 108,1                  | 125,1             | 100,2          | 106,5                   | 120,0               |
| Apr. – Avr.  | 115,5                                   | 115,6                | 128,7             | 134,2                          | 122,3                              | 108,1                  | 123,6             | 94,3           | 105,6                   | 118,8               |
| Mai – Mai  | 115,8                                   | 112,7                | 125,3             | 129,5                          | 120,0                              | 108,1                  | 120,8             | 93,2           | 105,7                   | 117,1               |
| Juni – Juin  | 119,2                                   | 115,3                | 129,3             | 133,9                          | 122,5                              | 110,6                  | 124,1             | 92,6           | 105,0                   | 120,3               |
| Juli – Juil.   | 122,9                                   | 115,6                | 133,7             | 139,5                          | 123,7                              | 114,4                  | 127,1             | 90,1           | 113,1                   | 124,8               |
| Aug. – Août  | 129,9                                   | 122,5                | 142,4             | 150,9                          | 130,2                              | 119,5                  | 135,3             | 92,1           | 119,3                   | 132,3               |
| Sep. – Sep.  | 136,0                                   | 130,3                | 149,1             | 159,5                          | 136,7                              | 125,7                  | 142,7             | 97,0           | 124,0                   | 136,7               |
| Okt. – Oct.  | 129,0                                   | 126,4                | 147,5             | 161,2                          | 135,5                              | 120,5                  | 140,3             | 95,5           | 118,1                   | 133,3               |
| Nov. – Nov.  | 123,0                                   | 118,7                | 138,3             | 147,0                          | 126,1                              | 114,5                  | 130,5             | 92,3           | 111,3                   | 125,2               |
| Dez. – Déc.  | 120,4                                   | 118,6                | 136,8             | 145,5                          | 122,5                              | 112,2                  | 129,5             | 94,6           | 109,8                   | 123,8               |
| <b>1979</b>  |   |                      |                   |                                |                                    |                        |                   |                |                         |                     |
| Jan. – Jan.  | 117,2                                   | 114,3                | 135,1             | 146,2                          | 120,8                              | 111,3                  | 129,7             | 98,6           | 108,6                   | 121,7               |
| Feb. – Fév.  | 118,6                                   | 115,0                | 132,1             | 144,4                          | 120,7                              | 112,2                  | 115,7             | 98,8           | 109,5                   | 121,8               |
| März – Mars  | 118,6                                   | 114,0                | 131,3             | 142,9                          | 118,4                              | 111,3                  | 129,3             | 100,8          | 108,8                   | 121,1               |
| Apr. – Avr.  | 117,9                                   | 113,1                | 126,2             | 138,5                          | 112,0                              | 112,7                  | 126,7             | 102,1          | 108,3                   | 118,8               |
| Mai – Mai  | 118,2                                   | 113,3                | 125,7             | 136,9                          | 111,5                              | 113,6                  | 125,8             | 101,9          | 109,5                   | 118,8               |
| Juni – Juin  | 119,8                                   | 114,7                | 128,7             | 139,3                          | 109,4                              | 114,6                  | 126,7             | 105,1          | 107,6                   | 120,5               |
| Juli – Juil.   | 119,0                                   | 114,0                | 129,0             | 142,9                          | 99,5                               | 113,7                  | 126,3             | 106,9          | 112,7                   | 121,2               |
| Aug. – Août  | 118,5                                   | 112,2                | 124,8             | 139,8                          | 98,2                               | 112,3                  | 123,6             | 107,7          | 111,6                   | 119,9               |
| Sep. – Sep.  | 119,9                                   | 114,1                | 125,5             | 143,7                          | 102,4                              | 112,8                  | 127,2             | 112,0          | 112,6                   | 120,2               |
| Okt. – Oct.  | 117,5                                   | 111,1                | 124,3             | 140,9                          | 103,3                              | 110,2                  | 125,3             | 104,3          | 111,2                   | 118,3 <sup>3)</sup> |
| Nov. – Nov.  |   |                      |                   |                                |                                    |                        |                   |                |                         |                     |
| Dez. – Déc.  |   |                      |                   |                                |                                    |                        |                   |                |                         |                     |

<sup>1)</sup> Korrigiert mit den Indizes der Konsumentenpreise. – Corrigé au moyen des indices des prix à la consommation.

<sup>2)</sup> Gegenüber 15 wichtigen Handelspartnern. – Par rapport à 15 importants partenaires commerciaux.

<sup>3)</sup> Provisorische Zahl. – Chiffre provisoire.

**Index des realen Wechselkurses für den Schweizerfranken gegenüber den Währungen wichtiger Handelspartner der Schweiz<sup>1)</sup> – Indice du cours de change réel du franc suisse vis-à-vis des monnaies d'importants partenaires commerciaux de la Suisse<sup>1)</sup>**

13b

| Jahr und Monatsmittel<br>Année et moyenne mensuelle   | BR Deutschland<br>Rép. féd. d'Allemagne | Frankreich<br>France | Italien<br>Italie | Vereinigte Staaten<br>Etats-Unis | Grossbritannien<br>Grande-Bretagne | Österreich<br>Autriche | Schweden<br>Suède | Japan<br>Japon | Niederlande<br>Pays-Bas | Total <sup>2)</sup>  |
|---|---|----------------------|-------------------|----------------------------------|------------------------------------|------------------------|-------------------|----------------|-------------------------|----------------------|
| Veränderung gegenüber dem Vorjahr in Prozent – Modification en pour-cent par rapport à l'année précédente |   |                      |                   |                                  |                                    |                        |                   |                |                         |                      |
| <b>1972</b>   |   |                      |                   |                                  |                                    |                        |                   |                |                         |                      |
| Jan. – Jan.   | .                                       | .                    | .                 | .                                | .                                  | .                      | .                 | .              | .                       | .                    |
| Juni – Juin   | .                                       | .                    | .                 | .                                | .                                  | .                      | .                 | .              | .                       | .                    |
| Dez. – Déc.   | .                                       | .                    | .                 | .                                | .                                  | .                      | .                 | .              | .                       | .                    |
| <b>1973</b>   |   |                      |                   |                                  |                                    |                        |                   |                |                         |                      |
| Juni – Juin   | 2,9                                     | 7,4                  | 24,6              | 27,9                             | 27,1                               | 5,4                    | 13,4              | 6,4            | 7,4                     | 13,3                 |
| Dez. – Déc.   | 1,8                                     | 10,4                 | 22,7              | 20,7                             | 20,5                               | 3,4                    | 16,8              | 2,1            | 6,8                     | 11,3                 |
| <b>1974</b>   |   |                      |                   |                                  |                                    |                        |                   |                |                         |                      |
| Juni – Juin   | 2,4                                     | 12,9                 | 4,5               | 0,6                              | 1,6                                | - 3,7                  | 6,3               | - 4,8          | - 0,6                   | 2,1                  |
| Dez. – Déc.   | 15,0                                    | 13,2                 | 15,3              | 20,8                             | 10,0                               | 7,3                    | 8,8               | 16,7           | 7,3                     | 13,0                 |
| <b>1975</b>   |   |                      |                   |                                  |                                    |                        |                   |                |                         |                      |
| Juni – Juin   | 12,6                                    | - 5,8                | 4,3               | 18,7                             | 7,3                                | 9,3                    | 4,8               | 18,8           | 6,6                     | 8,3                  |
| Dez. – Déc.   | 3,9                                     | - 8,6                | - 5,1             | - 4,3                            | - 7,2                              | 1,7                    | - 0,7             | - 3,1          | - 1,0                   | - 2,6                |
| <b>1976</b>   |   |                      |                   |                                  |                                    |                        |                   |                |                         |                      |
| Juni – Juin   | 7,8                                     | 11,1                 | 21,9              | - 3,8                            | 17,8                               | 6,3                    | 4,7               | - 5,0          | 2,1                     | 8,0                  |
| Dez. – Déc.   | - 4,8                                   | 11,8                 | 16,1              | 4,1                              | 15,9                               | - 7,4                  | - 6,9             | - 5,5          | - 7,4                   | 2,2                  |
| <b>1977</b>   |   |                      |                   |                                  |                                    |                        |                   |                |                         |                      |
| Jan. – Jan.   | - 7,2                                   | 8,0                  | 9,9               | 0,3                              | 8,1                                | - 9,2                  | - 7,5             | - 8,8          | - 8,8                   | - 1,4                |
| Feb. – Fév.   | - 7,3                                   | 5,5                  | - 3,7             | - 3,6                            | - 1,4                              | - 9,7                  | - 9,7             | - 12,3         | - 10,3                  | - 4,7                |
| März – Mars   | - 9,0                                   | 0,4                  | - 11,7            | - 5,0                            | - 1,9                              | - 11,8                 | - 12,3            | - 15,1         | - 13,1                  | - 8,0                |
| Apr. – Avr.   | - 9,0                                   | - 1,9                | - 17,0            | - 5,6                            | - 8,8                              | - 11,3                 | - 10,2            | - 15,4         | - 13,6                  | - 9,5                |
| Mai – Mai   | - 11,5                                  | - 4,5                | - 15,5            | - 6,7                            | - 11,7                             | - 13,8                 | - 11,2            | - 16,4         | - 16,3                  | - 11,3               |
| Juni – Juin   | - 11,5                                  | - 4,6                | - 13,4            | - 5,8                            | - 14,0                             | - 14,1                 | - 11,3            | - 16,3         | - 15,5                  | - 11,2               |
| Juli – Juil.  | - 11,3                                  | - 5,2                | - 8,6             | - 2,2                            | - 9,2                              | - 13,4                 | - 10,9            | - 13,6         | - 13,8                  | - 9,4                |
| Aug. – Août   | - 8,2                                   | - 7,0                | - 8,7             | - 2,3                            | - 9,7                              | - 9,8                  | - 6,9             | - 12,7         | - 11,2                  | - 7,5                |
| Sep. – Sep.   | - 5,1                                   | - 3,1                | - 7,5             | - 1,0                            | - 10,8                             | - 5,9                  | 4,3               | - 9,3          | - 6,5                   | - 4,4                |
| Okt. – Oct.   | - 1,6                                   | - 3,1                | - 4,6             | 2,6                              | - 13,2                             | - 2,4                  | 10,2              | - 11,9         | - 1,2                   | - 1,8                |
| Nov. – Nov.   | 0,8                                     | 0,1                  | - 1,8             | 5,6                              | - 11,9                             | 0,1                    | 15,0              | - 12,9         | 2,4                     | 1,0                  |
| Dez. – Déc.   | 4,1                                     | 5,5                  | 5,3               | 12,2                             | - 4,3                              | 3,8                    | 22,8              | - 7,3          | 6,3                     | 6,5                  |
| <b>1978</b>   |   |                      |                   |                                  |                                    |                        |                   |                |                         |                      |
| Jan. – Jan.   | 8,8                                     | 10,7                 | 10,7              | 19,4                             | 2,0                                | 9,2                    | 25,9              | 0,4            | 9,3                     | 11,3                 |
| Feb. – Fév.   | 12,2                                    | 20,4                 | 16,9              | 27,0                             | 8,2                                | 12,7                   | 31,8              | 8,4            | 13,6                    | 17,3                 |
| März – Mars   | 12,8                                    | 18,9                 | 19,0              | 29,5                             | 13,4                               | 13,8                   | 35,8              | 8,2            | 14,2                    | 18,4                 |
| Apr. – Avr.   | 12,7                                    | 15,0                 | 17,6              | 27,6                             | 16,8                               | 13,2                   | 29,9              | 4,3            | 14,9                    | 17,3                 |
| Mai – Mai   | 13,7                                    | 13,3                 | 15,6              | 23,5                             | 15,4                               | 13,8                   | 27,5              | 2,9            | 16,0                    | 16,5                 |
| Juni – Juin   | 15,6                                    | 14,6                 | 17,3              | 26,0                             | 17,4                               | 16,0                   | 29,9              | 1,3            | 16,9                    | 18,4                 |
| Juli – Juil.  | 18,9                                    | 14,4                 | 17,6              | 27,3                             | 15,0                               | 20,4                   | 32,2              | - 1,9          | 18,7                    | 19,7                 |
| Aug. – Août   | 23,4                                    | 20,2                 | 26,1              | 37,9                             | 22,8                               | 24,2                   | 37,0              | - 0,8          | 24,6                    | 25,1                 |
| Sep. – Sep.   | 26,9                                    | 25,6                 | 30,9              | 43,7                             | 27,8                               | 27,6                   | 30,6              | 4,8            | 27,9                    | 29,0                 |
| Okt. – Oct.   | 17,7                                    | 19,7                 | 30,5              | 39,7                             | 23,4                               | 19,9                   | 25,2              | 4,0            | 18,3                    | 22,3                 |
| Nov. – Nov.   | 10,0                                    | 9,8                  | 15,4              | 23,4                             | 14,8                               | 11,5                   | 13,2              | - 0,3          | 8,7                     | 12,2                 |
| Dez. – Déc.   | 6,5                                     | 4,4                  | 8,2               | 15,6                             | 8,0                                | 7,6                    | 7,6               | - 2,1          | 5,2                     | 7,3                  |
| <b>1979</b>   |   |                      |                   |                                  |                                    |                        |                   |                |                         |                      |
| Jan. – Jan.   | 1,9                                     | - 2,1                | 2,6               | 10,7                             | 6,6                                | 3,5                    | 6,0               | - 3,0          | 1,7                     | 3,0                  |
| Feb. – Fév.   | 0,9                                     | - 7,6                | 0,2               | 5,9                              | 2,6                                | 2,2                    | 3,6               | - 5,4          | 0,4                     | 0,2                  |
| März – Mars   | 2,4                                     | - 4,9                | 0,5               | 5,2                              | - 1,5                              | 3,0                    | 3,4               | 0,6            | 2,2                     | 0,9                  |
| Apr. – Avr.   | 2,1                                     | - 2,2                | - 1,9             | 3,2                              | - 8,4                              | 4,3                    | 2,5               | 8,3            | 2,6                     | 0,0                  |
| Mai – Mai   | 2,1                                     | 0,5                  | 0,3               | 5,7                              | - 7,1                              | 5,1                    | 4,1               | 9,3            | 3,6                     | 1,5                  |
| Juni – Juin   | 0,5                                     | - 0,5                | - 0,5             | 4,0                              | - 10,7                             | 3,6                    | 2,1               | 13,5           | 2,5                     | 0,1                  |
| Juli – Juil.  | - 3,2                                   | - 1,4                | - 3,5             | 2,4                              | - 19,6                             | - 0,6                  | - 0,6             | 18,6           | - 0,4                   | - 2,9                |
| Aug. – Août   | - 8,8                                   | - 8,4                | - 12,4            | - 7,4                            | - 24,6                             | - 6,0                  | - 8,6             | 16,9           | - 6,5                   | - 9,4                |
| Sep. – Sep.   | - 11,8                                  | - 12,4               | - 15,8            | - 9,9                            | - 25,1                             | - 10,3                 | - 10,9            | 15,5           | - 9,2                   | - 12,1               |
| Okt. – Oct.   | - 8,9                                   | - 12,1               | - 15,7            | - 12,6                           | - 23,8                             | - 8,5                  | - 10,7            | 9,2            | - 5,8                   | - 11,3 <sup>3)</sup> |
| Nov. – Nov.   |   |                      |                   |                                  |                                    |                        |                   |                |                         |                      |
| Dez. – Déc.   |   |                      |                   |                                  |                                    |                        |                   |                |                         |                      |

<sup>1)</sup> Korrigiert mit den Indizes der Konsumentenpreise. – Corrigé au moyen des indices des prix à la consommation.

<sup>2)</sup> Gegenüber 15 wichtigen Handelspartnern. – Par rapport à 15 importants partenaires commerciaux.

<sup>3)</sup> Provisorische Zahl. – Chiffre provisoire.

### Goldpreise - Prix de l'or

| Jahresmittel und Monate<br>Moyenne annuelle et fin de mois | Zürich <sup>1)</sup>                 |                                      |   | London<br>für Unze <sup>2)</sup> feiln<br>par once de fin<br>\$ | Paris <sup>2)</sup><br>per kg feiln<br>par kg de fin<br>F | Milano<br>per g feiln<br>par g de fin<br>lire |
|--|--------------------------------------|--------------------------------------|---|---|---|---|
|  | Vrenell<br>Pièce de<br>20 fr.<br>Fr. | Barren - Barres                      |   |   |   |   |
|  |                                      | per kg feiln<br>par kg de fin<br>Fr. | für Unze feiln<br>par once de fin<br>\$ |   |   |   |
| 1977   | 102,60                               | 11 354                               | 148,69                                  | 148,95  | 23 960  | 4 115   |
| 1978   | 100,58                               | 11 039                               | 196,23                                  | 196,80  | 28 469  | 5 245   |
| 1979   | 138,48                               | 16 924                               | 319,88                                  | 320,23  | 45 863  | 8 567   |
| <b>1978</b>  |                                      |                                      |   |   |   |   |
| Nov. - Nov.  | 99,00                                | 10 690                               | 193,25                                  | 193,70  | 27 910  | 5 150   |
| Dez. - Déc.  | 102,50                               | 11 690                               | 224,50                                  | 224,50  | 30 500  | 5 850   |
| <b>1979</b>  |                                      |                                      |   |   |   |   |
| Jan. - Jan.  | 109,00                               | 12 660                               | 233,25                                  | 233,05  | 31 900  | 6 325   |
| Feb. - Fév.  | 111,75                               | 13 420                               | 250,25                                  | 250,90  | 34 360  | 6 775   |
| März - Mars  | 111,00                               | 13 020                               | 239,50                                  | 239,65  | .   | 6 500   |
| Apr. - Avr.  | 111,00                               | 13 440                               | 242,50                                  | 243,45  | 34 945  | 6 650   |
| Mai - Mai  | 126,00                               | 15 350                               | 277,00                                  | 277,15  | 40 980  | 7 625   |
| Juni - Juin  | 124,00                               | 14 750                               | 276,25                                  | 276,45  | 39 950  | 7 550   |
| Juli - Juil.   | 129,00                               | 15 790                               | 295,25                                  | 295,35  | 43 520  | 7 825   |
| Aug. - Août  | 154,00                               | 16 890                               | 317,50                                  | 317,75  | 46 150  | 8 330   |
| Sep. - Sep.  | 163,00                               | 19 750                               | 396,00                                  | 397,00  | 53 500  | 10 700  |
| Okt. - Oct.  | 160,00                               | 20 330                               | 381,00                                  | 379,75  | 52 215  | 10 250  |
| Nov. - Nov.  | 168,00                               | 21 520                               | 415,00                                  | 417,20  | 56 995  | 10 900  |
| Dez. - Déc.  | 195,00                               | 26 170                               | 515,00                                  | 515,00  | 69 980  | 13 375  |

<sup>1)</sup> Geldkurse. - Cours d'achat.

<sup>2)</sup> Offizielle Kursnotierung der Devisenbörse. - Cours officiels inscrites à la Cote des Agents de Change.

### GELDMARKT - MARCHÉ MONÉTAIRE

#### Offizielle Diskont- und Lombardsätze Taux officiels d'escompte et des avances sur nantissement

| Länder<br>Pays                                     | Offizielle Diskontsätze<br>Taux officiels d'escompte |                |                                   |                | Offizielle Lombardsätze<br>Taux officiels des avances sur nantissement |                |                                   |                |
|--|--|----------------|-----------------------------------|----------------|--|----------------|-----------------------------------|----------------|
|  | Satz Mitte Januar<br>Taux à la mi-janvier<br>1980    |                | Vorheriger Satz<br>Taux précédent |                | Satz Mitte Januar<br>Taux à la mi-janvier<br>1980                      |                | Vorheriger Satz<br>Taux précédent |                |
|  | %  | Selt<br>Depuis | %                                 | Selt<br>Depuis | %  | Selt<br>Depuis | %                                 | Selt<br>Depuis |
| SCHWEIZ <sup>1)</sup> -SUISSE <sup>1)</sup> .....  | 2  | 5.11.1979      | 1                                 | 27. 2.1978     | 3  | 5.11.1979      | 2                                 | 27. 2.1978     |
| Belgien-Belgique .....                             | 10½/12½  | 13.12.1979     | 10/12                             | 4.10.1979      | 12½  | 13.12.1979     | 12                                | 4.10.1979      |
| Dänemark-Danemark .....                            | 11   | 17. 9.1979     | 9                                 | 15. 6.1979     | 12   | 17. 9.1979     | 10                                | 15. 6.1979     |
| Deutschland BR-<br>Rép. féd. d'Allemagne...        | 6  | 1.11.1979      | 5                                 | 13. 7.1979     | 7  | 1.11.1979      | 6                                 | 13. 7.1979     |
| Finnland-Finlande .....                            | 7½   | 1. 5.1978      | 8¼                                | 1.10.1977      |  |                |                                   |                |
| Frankreich-France .....                            | 9½   | 31. 8.1977     | 10½                               | 23. 9.1976     | 10½ <sup>2)</sup>  | 31. 8.1977     | 11 <sup>3)</sup>                  | 23. 9.1976     |
| Grossbritannien-<br>Grande-Bretagne .....          | 17   | 15.11.1979     | 14                                | 13. 6.1979     |  |                |                                   |                |
| Irland-Irlande .....                               | 16,40  | 7.12.1979      | 13,70                             | 22. 6.1979     |  |                |                                   |                |
| Italien-Italie .....                               | 15   | 6.12.1979      | 12                                | 8.10.1979      | 15   | 6.12.1979      | 12                                | 8.10.1979      |
| Niederlande-Pays-Bas .....                         | 9½   | 29.11.1979     | 8½                                | 1.11.1979      | 10½  | 29.11.1979     | 9½                                | 1.11.1979      |
| Norwegen-Norvège .....                             | 9  | 30.11.1979     | 7                                 | 13. 2.1978     |  |                |                                   |                |
| Österreich-Autriche .....                          | 3¼   | 25. 1.1979     | 4½                                | 29. 6.1978     | 4¼   | 25. 1.1979     | 5                                 | 29. 6.1978     |
| Schweden-Suède .....                               | 10   | 18. 1.1980     | 9                                 | 23.11.1979     |  |                |                                   |                |
| Spanien <sup>2)</sup> -Espagne <sup>2)</sup> ..... | 8  | 26. 9.1977     | 7                                 | 9. 8.1974      |  |                |                                   |                |
| Kanada-Canada .....                                | 14   | 25.10.1979     | 13                                | 9.10.1979      |  |                |                                   |                |
| USA (New York) .....                               | 12   | 8.10.1979      | 11                                | 19. 9.1979     | 12½  | 8.10.1979      | 11½                               | 19. 9.1979     |
| Japan-Japon .....                                  | 6¼   | 2.11.1979      | 5¼                                | 24. 7.1979     | 6¼   | 2.11.1979      | 5¼                                | 24. 7.1979     |

<sup>1)</sup> Spezialdiskontsätze für Pflichtlagerwechsel:

Pflichtlager in Lebens- und Futtermitteln seit 8. November 1979 1¼%, vorheriger Satz seit 20. März 1978 1¼%.

Übrige Pflichtlager seit 8. November 1979 2%, vorheriger Satz seit 25. September 1978 1¼%.

Taux spéciaux d'escompte pour effets de stocks obligatoires:

Stocks obligatoires de denrées alimentaires et fourrages dès le 8 novembre 1979 1¼%, taux précédent depuis le 20 mars 1978 1¼%.

Autres stocks obligatoires dès le 8 novembre 1979 2%, taux précédent depuis le 25 septembre 1978 1¼%.

<sup>2)</sup> Satz für Einreichungen von Banken. - Ce taux est appliqué aux remises des banques.

<sup>3)</sup> 12%, dès le 31 août 1977, pour les entreprises habilitées à traiter des opérations sur le marché monétaire; précédemment 13%, depuis le 23 septembre 1976.

**Private Geldmarktsätze in der Schweiz - Taux privés du marché monétaire en Suisse**  
In Prozent - En pour-cent

| Monat<br>Mois                       | Diskontsatz<br>Taux hors banque |     |      |                 | Dreimonatsdepots bei<br>Großbanken<br>Dépôts à 3 mois auprès<br>des grandes banques<br>Satz in Zürich<br>Taux à Zurich |     |      |                | Eurofrankenmarkt - Marché des euro-francs          |     |      |                 |  |     |      |                |
|-------------------------------------|---------------------------------|-----|------|-----------------|--|-----|------|----------------|--|-----|------|-----------------|--|-----|------|----------------|
|                                     |                                 |     |      |                 |  |     |      |                | Satz für 2-Tage-Geld<br>Taux de l'argent à 2 jours |     |      |                 | Satz für Dreimonatsdepots<br>Dépôts à 3 mois |     |      |                |
|                                     | 1979                            |     | 1980 |                 | 1979   |     | 1980 |                | 1979   |     | 1980 |                 | 1979   |     | 1980 |                |
|                                     | Monats-<br>mittel               | 10. | 20.  | Monats-<br>ende | Moyenne<br>men-<br>suelle  | 10. | 20.  | Fin de<br>mois | Monats-<br>mittel                                  | 10. | 20.  | Monats-<br>ende | Moyenne<br>men-<br>suelle                    | 10. | 20.  | Fin de<br>mois |
| Jan.-Jan.                           | 3,00                            | 3 ½ |      |                 | 0,13   | 4%  |      |                | -0,43  | 0   |      |                 | 0,08   | 5%  |      |                |
| Feb.-Fév.                           | 3,00                            |     |      |                 | 0,13   |     |      |                | -0,36  |     |      |                 | 0,14   |     |      |                |
| März-Mars                           | 3,00                            |     |      |                 | 0,13   |     |      |                | -0,13  |     |      |                 | 0,28   |     |      |                |
| Apr.-Avr.                           | 3,00                            |     |      |                 | 0,38   |     |      |                | 0,69   |     |      |                 | 1,16   |     |      |                |
| Mai-Mai                             | 3,00                            |     |      |                 | 1,06   |     |      |                | 1,19   |     |      |                 | 1,61   |     |      |                |
| Juni-Juin                           | 3,00                            |     |      |                 | 1,25   |     |      |                | 0,31   |     |      |                 | 1,41   |     |      |                |
| Juli-Juil.                          | 3,00                            |     |      |                 | 0,75   |     |      |                | 0,13   |     |      |                 | 1,14   |     |      |                |
| Aug.-Août                           | 3,00                            |     |      |                 | 0,92   |     |      |                | 0,00   |     |      |                 | 1,71   |     |      |                |
| Sep.-Sep.                           | 3,00                            |     |      |                 | 1,42   |     |      |                | 0,88   |     |      |                 | 1,90   |     |      |                |
| Okt.-Okt.                           | 3,00                            |     |      |                 | 1,83   |     |      |                | 0,77   |     |      |                 | 2,90   |     |      |                |
| Nov.-Nov.                           | 3,33                            |     |      |                 | 3,25   |     |      |                | 1,44   |     |      |                 | 3,90   |     |      |                |
| Dez.-Déc.                           | 3,50 <sup>1)</sup>              |     |      |                 | 4,42 <sup>1)</sup>   |     |      |                | 0,69 <sup>1)</sup>                                 |     |      |                 | 5,75 <sup>1)</sup>                           |     |      |                |
| Jahresmittel<br>Moyenne<br>annuelle | 3,07                            |     |      |                 | 1,30   |     |      |                | 0,43   |     |      |                 | 1,83   |     |      |                |

<sup>1)</sup> Satz Ende Dezember 1979: Diskontsatz 3 ½%; Dreimonatsdepots 4%; Eurofrankensätze ½% bzw. 5%. -  
Taux à fin décembre 1979: Taux hors banque 3 ½%; Dépôts à 3 mois 4%; Taux des euro-francs ½% resp. 5%.

**Geldmarktsätze im Ausland - Taux du marché monétaire à l'étranger**  
Monatsdurchschnitte - Moyennes mensuelles  
In Prozent - En pour-cent

| Monat<br>Mois                       | Amsterdam<br>Schatzwechsel<br>(3 Monate)<br>(3 mois) |       | Frankfurt<br>Dreimonatsgeld<br>Dépôts à 3 mois |      | London<br>Treasury bills<br>(3 Monate)<br>(3 mois) |       | New York<br>Treasury bills<br>(3 Monate)<br>(3 mois) |       | Eurodollarmarkt<br>Marché des euro-dollars<br>(3 Monate)<br>(3 mois) |       |
|-------------------------------------|--|-------|--|------|--|-------|--|-------|--|-------|
|                                     | 1978   | 1979  | 1978   | 1979 | 1978   | 1979  | 1978   | 1979  | 1978   | 1979  |
| Jan.-Jan.                           | 4,19   | 7,78  | 3,58   | 3,89 | 5,81   | 11,86 | 6,45   | 9,35  | 7,30   | 11,19 |
| Feb.-Fév.                           | 4,48   | 6,48  | 3,46   | 4,15 | 5,96   | 12,64 | 6,46   | 9,27  | 7,24   | 10,78 |
| März-Mars                           | 4,57   | 6,51  | 3,51   | 4,47 | 5,93   | 11,35 | 6,32   | 9,46  | 7,25   | 10,71 |
| Apr.-Avr.                           | 4,06   | 6,30  | 3,56   | 5,54 | 6,73   | 11,32 | 6,31   | 9,49  | 7,38   | 10,61 |
| Mai-Mai                             | 3,82   | 6,73  | 3,60   | 5,92 | 8,41   | 11,35 | 6,43   | 9,58  | 7,86   | 10,76 |
| Juni-Juin                           | 3,76   | 7,63  | 3,68   | 6,46 | 9,17   | 12,57 | 6,71   | 9,05  | 8,29   | 10,52 |
| Juli-Juil.                          | 3,96   | 8,64  | 3,75   | 6,84 | 9,22   | 13,32 | 7,07   | 9,26  | 8,53   | 10,86 |
| Aug.-Août                           | 5,07   | 8,92  | 3,70   | 7,09 | 8,90   | 13,32 | 7,04   | 9,45  | 8,45   | 11,56 |
| Sep.-Sep.                           | 5,68   | 9,21  | 3,70   | 7,89 | 8,98   | 13,38 | 7,84   | 10,18 | 9,10   | 12,53 |
| Okt.-Okt.                           | 9,32   | 9,47  | 3,95   | 8,76 | 9,86   | 13,38 | 8,13   | 11,47 | 10,05  | 14,55 |
| Nov.-Nov.                           | 7,93   | 10,49 | 3,85   | 9,65 | 11,51  | 15,33 | 8,79   | 11,87 | 11,54  | 15,00 |
| Dez.-Déc.                           | 9,39   |       | 4,06   | 9,58 | 11,57  | 15,90 | 9,12   | 12,08 | 11,57  | 14,61 |
| Jahresmittel<br>Moyenne<br>annuelle | 5,52   |       | 3,70   | 6,69 | 8,50   | 12,98 | 7,22   | 10,04 | 8,71   | 11,97 |

## KAPITALMARKT - MARCHÉ DES CAPITAUX

### Zinssätze von Kassenobligationen Taux d'intérêt de bons de caisse

### Zinssätze von Spareinlagen und I. Hypotheken Taux d'intérêt de dépôts d'épargne et de lères hypothèques

In Prozent - En pour-cent

12 Kantonalbanken - 12 Banques cantonales  
In Prozent - En pour-cent

18

| Monatsanfang<br>Début de mois                      | 1978 | 1979 | 1980 | Ausgabe-<br>bedingungen<br>Conditions  |
|--|------|------|------|--|
| <b>12 Kantonalbanken<br/>12 Banques cantonales</b> |      |      |      |  |
| Januar .....                                       | 3,53 | 2,51 | 3,50 | Häufigste Sätze<br>taux les plus<br>fréquents<br><br>3½%<br>auf 3 u. 4 Jahre<br>à 3 et 4 ans<br><br>3½%<br>auf 5 u. 6 Jahre<br>à 5 et 6 ans<br><br>3½%<br>auf 7 u. 8 Jahre<br>à 7 et 8 ans |
| Februar .....                                      | 3,25 | 2,26 |      |  |
| März .....   | 3,02 | 2,26 |      |  |
| April .....  | 3,02 | 2,57 |      |  |
| Mal .....  | 3,01 | 2,57 |      |  |
| Juni .....   | 3,01 | 3,00 |      |  |
| Juli .....   | 3,01 | 3,00 |      |  |
| August .....                                       | 3,01 | 3,25 |      |  |
| September ..                                       | 3,01 | 3,25 |      |  |
| Oktober .....                                      | 2,75 | 3,25 |      |  |
| November ..  | 2,51 | 3,50 |      |  |
| Dezember ..  | 2,51 | 3,50 |      |  |
| Mittel .....                                       | 2,97 | 2,91 |      |  |
| <b>5 Großbanken<br/>5 Grandes banques</b>          |      |      |      |  |
| Janvier .....                                      | 3,52 | 2,52 | 3,50 | Häufigste Sätze<br>taux les plus<br>fréquents<br><br>3½%<br>auf 3 u. 4 Jahre<br>à 3 et 4 ans<br><br>3½%<br>auf 5 u. 6 Jahre<br>à 5 et 6 ans<br><br>3½%<br>auf 7 u. 8 Jahre<br>à 7 et 8 ans |
| Février .....                                      | 3,32 | 2,27 |      |  |
| Mars .....   | 3,02 | 2,27 |      |  |
| Avril .....  | 3,02 | 2,61 |      |  |
| Mal .....  | 3,02 | 2,61 |      |  |
| Juin .....   | 3,02 | 3,00 |      |  |
| Juillet .....                                      | 3,02 | 3,00 |      |  |
| Août .....   | 3,02 | 3,25 |      |  |
| Septembre ..                                       | 3,02 | 3,25 |      |  |
| Octobre .....                                      | 2,77 | 3,25 |      |  |
| Novembre ..  | 2,52 | 3,50 |      |  |
| Décembre ..  | 2,52 | 3,50 |      |  |
| Moyenne ...  | 2,98 | 2,92 |      |  |

19

| Monatsanfang<br>Début de mois  | Spareinlagen - Dépôts d'épargne |                           |      |                  |                           |      |
|--|---------------------------------|---------------------------|------|------------------|---------------------------|------|
|  | 1975                            | 1976                      | 1977 | 1978             | 1979                      |      |
| Januar .....   | 4,98                            | 4,60                      | 3,54 | 3,00             | 2,27                      |      |
| Februar .....  | 4,98                            | 4,60                      | 3,54 | 3,00             | 2,27                      |      |
| März .....   | 4,98                            | 4,54                      | 3,44 | 2,69             | 2,25                      |      |
| April .....  | 4,98                            | 4,33                      | 3,04 | 2,54             | 2,02                      |      |
| Mal .....  | 4,98                            | 4,33                      | 3,02 | 2,54             | 2,02                      |      |
| Juni .....   | 4,98                            | 4,27                      | 3,02 | 2,54             | 2,02                      |      |
| Juli .....   | 4,98                            | 4,10                      | 3,02 | 2,54             | 2,00                      |      |
| August .....   | 4,98                            | 4,08                      | 3,02 | 2,54             | 2,00                      |      |
| September ..   | 4,98                            | 4,08                      | 3,02 | 2,54             | 2,00                      |      |
| Oktober .....  | 4,92                            | 3,88                      | 3,02 | 2,42             | 2,00                      |      |
| November ..  | 4,88                            | 3,63                      | 3,02 | 2,38             | 2,00                      |      |
| Dezember ..  | 4,88                            | 3,63                      | 3,02 | 2,38             | 2,00                      |      |
| Mittel .....   | 4,96                            | 4,17                      | 3,14 | 2,59             | 2,07                      |      |
| <b>I. Hypotheken - lères hypothèques</b>   |                                 |                           |      |                  |                           |      |
|  | 1979                            |                           |      | 1980             |                           |      |
|  | Alte<br>Anleihen                | Neue - Nouvelles<br>1) 2) |      | Alte<br>Anleihen | Neue - Nouvelles<br>1) 2) |      |
| Janvier .....  | 4,25                            | 4,23                      | 4,23 | 4,02             | 4,02                      | 4,02 |
| Février .....  | 4,25                            | 4,23                      | 4,23 |                  |                           |      |
| Mars .....   | 4,25                            | 4,13                      | 4,13 |                  |                           |      |
| Avril .....  | 4,25                            | 4,04                      | 4,04 |                  |                           |      |
| Mal .....  | 4,25                            | 4,04                      | 4,04 |                  |                           |      |
| Juin .....   | 4,25                            | 4,04                      | 4,04 |                  |                           |      |
| Juillet .....  | 4,02                            | 4,02                      | 4,02 |                  |                           |      |
| Août .....   | 4,02                            | 4,02                      | 4,02 |                  |                           |      |
| Septembre ..   | 4,02                            | 4,02                      | 4,02 |                  |                           |      |
| Octobre .....  | 4,02                            | 4,02                      | 4,02 |                  |                           |      |
| Novembre ..  | 4,02                            | 4,02                      | 4,02 |                  |                           |      |
| Décembre ..  | 4,02                            | 4,02                      | 4,02 |                  |                           |      |
| Moyenne ...  | 4,14                            | 4,07                      | 4,07 |                  |                           |      |
| *) Allgemeiner Wohnungsbau und Gewerbe. - Logements et bâtiments industriels.        |                                 |                           |      |                  |                           |      |
| *) Landwirtschaft und sozialer Wohnungsbau. - Agriculture et logements à bon marché. |                                 |                           |      |                  |                           |      |

### Rendite und Index von Obligationen - Rendement et indice d'obligations

In Prozent - En pour-cent

20

| Monatsende <sup>1)</sup><br>und Datum<br>Fin de mois <sup>1)</sup><br>et date | Eldg. Obligationen <sup>2)</sup> - Oblig. de la Confédération <sup>2)</sup> |                            |  |                              | Kantonale Obligationen <sup>2)</sup> - Obligations des cantons <sup>2)</sup> |                            |  |                             |
|---|---|----------------------------|--|------------------------------|--|----------------------------|--|-----------------------------|
|   | Durchschnittliche Rendite<br>nach Fälligkeit <sup>4)</sup>                  |                            | Index, Kurswert<br>In % des Nennwertes <sup>5)</sup> |                              | Durchschnittliche Rendite<br>nach Fälligkeit <sup>4)</sup>                   |                            | Index, Kurswert<br>In % des Nennwertes <sup>5)</sup> |                             |
|   | 1978  | 1979                       | 1978   | 1979                         | 1978   | 1979                       | 1978   | 1979                        |
| Jan. - Jan.   | 3,65  | 3,11                       | 114,00   | 119,89                       | 4,03   | 3,30                       | 112,61   | 113,88                      |
| Feb. - Fév.   | 3,45  | 3,08                       | 115,42   | 120,15                       | 3,89   | 3,32                       | 114,10   | 113,63                      |
| März - Mars   | 3,49  | 3,22                       | 115,08   | 118,68                       | 3,91   | 3,67                       | 113,76   | 109,79                      |
| Apr. - Avr.   | 3,40  | 3,21                       | 115,64   | 118,55                       | 3,86   | 3,73                       | 114,19   | 109,06                      |
| Mal - Mai   | 3,48  | 3,18                       | 114,88   | 118,63                       | 3,92   | 3,77                       | 113,49   | 108,62                      |
| Juni - Juin   | 3,39  | 3,45                       | 115,44   | 116,41                       | 3,87   | 4,01                       | 113,99   | 106,17                      |
| Juli - Juil.  | 3,37  | 3,49                       | 115,50   | 115,94                       | 3,84   | 4,02                       | 114,22   | 106,00                      |
| Aug. - Août   | 3,31  | 3,51                       | 115,82   | 115,66                       | 3,80   | 4,03                       | 114,53   | 105,90                      |
| Sep. - Sep.   | 3,25  | 3,50                       | 116,11   | 115,54                       | 3,73   | 4,03                       | 115,20   | 105,85                      |
| Okt. - Oct.   | 3,07  | 3,60                       | 117,39   | 114,62                       | 3,66   | 4,11                       | 115,83   | 105,05                      |
| Nov. - Nov.   | 3,03  | 4,04                       | 117,53   | 111,38                       | 3,69   | 4,55                       | 115,47   | 100,88                      |
| Dez. - Déc.   | 3,03  | 4,04                       | 117,34   | 111,35                       | 3,64   | 4,58                       | 115,83   | 100,58                      |
| Mittel<br>Moyenne   | 3,36  | 3,41                       | 115,60   | 116,69                       | 3,83   | 3,90                       | 114,30   | 107,39                      |
| 21. Dez. - Déc.   | .   | 4,14                       | .  | 110,66                       | .  | 4,57                       | .  | 100,67                      |
| 28. ....  | .   | 4,04                       | .  | 111,35                       | .  | 4,58                       | .  | 100,58                      |
| 4. Jan. - Jan.  | .   | 1980<br>4,20 <sup>6)</sup> | .  | 1980<br>109,77 <sup>6)</sup> | .  | 1980<br>4,51 <sup>6)</sup> | .  | 1980<br>95,21 <sup>6)</sup> |
| 11. ....  | .   | 4,29 <sup>6)</sup>         | .  | 108,99 <sup>6)</sup>         | .  | 4,53 <sup>6)</sup>         | .  | 95,00 <sup>6)</sup>         |

<sup>1)</sup> Letzter Freitag. - Dernier vendredi. <sup>2)</sup> Anleihen mit einer Restlaufzeit zwischen 5 und 12 Jahren. - Obligations ayant encore entre 5 et 12 ans à courir. <sup>3)</sup> Anleihen mit einer Restlaufzeit von mindestens 10 Jahren. - Obligations ayant encore au moins 10 ans à courir. <sup>4)</sup> Rendement moyen d'après l'échéance. <sup>5)</sup> Indice, valeur boursière en % de la valeur nominale. <sup>6)</sup> Revidierte Basis. - Base révisée.

## Schweizerischer Aktienindex - Indice suisse des actions

Durchschnitt - Moyenne 1968 = 100<sup>1)</sup>

21

| Jahresende <sup>2)</sup><br>und Datum<br><br>Fin d'année <sup>2)</sup><br>et date | Industrieaktien - Actions industrielles |                                     |                          |                 |                                     |                            |        |                                    |                                   |        |       | Gesamt-<br>Index<br><br>Indice total |
|---|---|-------------------------------------|--------------------------|-----------------|-------------------------------------|----------------------------|--------|------------------------------------|-----------------------------------|--------|-------|--------------------------------------|
|   | Banken                                  | Finanz-<br>gesell-<br>schaf-<br>ten | Ver-<br>siche-<br>rungen | Ver-<br>kehr    | Diverse<br>Unter-<br>neh-<br>mungen | Kraft-<br>werke            | Chemie | Ma-<br>schin-<br>en und<br>Metalle | Le-<br>bens-<br>mittel            | Übrige | Total |                                      |
|   | Ban-<br>ques                            | So-<br>ciétés<br>finan-<br>cières   | Assu-<br>rances          | Trans-<br>ports | Entre-<br>prises<br>diver-<br>ses   | Usines<br>électri-<br>ques | Chimie | Ma-<br>chines<br>et<br>métaux      | Den-<br>rées<br>alimen-<br>taires | Autres | Total |                                      |
| Gegenwärtige Anzahl Kotierungen - Nombre actuel de cotations                      |   |                                     |                          |                 |                                     |                            |        |                                    |                                   |        |       |                                      |
|   | 21                                      | 33                                  | 11                       | 4               | 6                                   | 8                          | 7      | 24                                 | 7                                 | 3      | 49    | 124                                  |
| 1874  | 149,2                                   | 83,4                                | 132,7                    | 76,7            | 77,4                                | 107,2                      | 97,0   | 64,7                               | 100,1                             | 82,4   | 90,8  | 104,7                                |
| 1975  | 205,7                                   | 96,2                                | 189,1                    | 87,9            | 105,3                               | 120,4                      | 112,9  | 76,7                               | 145,1                             | 90,4   | 114,7 | 140,1                                |
| 1976  | 220,9                                   | 102,2                               | 209,9                    | 121,7           | 106,3                               | 145,9                      | 107,5  | 86,7                               | 158,4                             | 109,4  | 120,9 | 150,1                                |
| 1977  | 225,0                                   | 113,0                               | 248,7                    | 158,1           | 127,8                               | 154,4                      | 98,8   | 91,4                               | 167,8                             | 126,9  | 122,5 | 156,6                                |
| 1978  |   |                                     |                          |                 |                                     |                            |        |                                    |                                   |        |       |                                      |
| 28. Juli - Juil.  | 217,4                                   | 119,7                               | 252,7                    | 167,2           | 135,1                               | 180,7                      | 95,3   | 88,4                               | 167,4                             | 134,1  | 121,4 | 155,0                                |
| 25. Aug. - Août   | 222,8                                   | 122,4                               | 260,6                    | 164,2           | 144,0                               | 181,2                      | 92,1   | 85,2                               | 166,3                             | 132,4  | 118,9 | 156,2                                |
| 29. Sep. - Sep.   | 217,2                                   | 119,9                               | 257,6                    | 158,6           | 135,6                               | 175,9                      | 88,5   | 77,6                               | 158,3                             | 126,2  | 112,7 | 150,8                                |
| 27. Okt. - Oct.   | 215,5                                   | 116,4                               | 257,9                    | 159,0           | 128,7                               | 178,3                      | 89,1   | 74,8                               | 154,5                             | 126,8  | 111,1 | 149,0                                |
| 24. Nov. - Nov.   | 208,5                                   | 117,2                               | 257,3                    | 160,1           | 135,6                               | 183,6                      | 99,7   | 82,3                               | 162,7                             | 129,1  | 120,0 | 151,6                                |
| 28. Dez. - Déc.   | 213,6                                   | 118,8                               | 263,1                    | 163,1           | 134,4                               | 189,0                      | 102,9  | 83,6                               | 162,8                             | 138,9  | 121,9 | 154,6                                |
| 1979  |   |                                     |                          |                 |                                     |                            |        |                                    |                                   |        |       |                                      |
| 26. Jan. - Jan.   | 229,9                                   | 127,3                               | 272,7                    | 169,1           | 138,0                               | 202,9                      | 112,3  | 89,4                               | 176,5                             | 148,0  | 132,0 | 165,9                                |
| 23. Feb. - Fév.   | 234,2                                   | 131,5                               | 275,9                    | 168,7           | 140,5                               | 208,8                      | 113,0  | 95,2                               | 177,3                             | 161,5  | 134,4 | 169,0                                |
| 30. März - Mars   | 232,4                                   | 131,3                               | 271,4                    | 174,6           | 140,2                               | 200,6                      | 113,4  | 95,7                               | 177,9                             | 159,1  | 134,6 | 168,3                                |
| 27. Apr. - Avr.   | 226,4                                   | 133,2                               | 276,0                    | 179,4           | 142,1                               | 199,9                      | 117,0  | 95,1                               | 179,6                             | 168,4  | 136,6 | 168,1                                |
| 25. Mai - Mai   | 220,1                                   | 131,1                               | 273,0                    | 169,0           | 142,4                               | 199,6                      | 115,2  | 92,6                               | 174,4                             | 160,6  | 133,2 | 164,0                                |
| 1. Juni - Juin  | 222,3                                   | 130,4                               | 272,0                    | 167,8           | 140,2                               | 198,4                      | 114,4  | 91,1                               | 172,4                             | 160,0  | 131,9 | 163,9                                |
| 8. ....   | 217,4                                   | 127,1                               | 269,6                    | 162,9           | 136,3                               | 199,7                      | 112,2  | 87,4                               | 169,3                             | 154,4  | 129,0 | 160,4                                |
| 15. ....  | 220,6                                   | 128,7                               | 270,3                    | 166,0           | 137,1                               | 200,9                      | 113,1  | 89,4                               | 171,1                             | 156,3  | 130,6 | 162,3                                |
| 22. ....  | 222,0                                   | 129,5                               | 271,4                    | 166,4           | 135,8                               | 209,5                      | 111,0  | 88,9                               | 170,2                             | 155,6  | 129,7 | 162,4                                |
| 29. ....  | 225,8                                   | 132,4                               | 274,8                    | 167,6           | 137,7                               | 216,3                      | 112,5  | 90,7                               | 172,7                             | 167,8  | 131,9 | 165,2                                |
| 6. Juli - Juil.   | 226,7                                   | 133,6                               | 274,2                    | 167,6           | 139,7                               | 219,6                      | 112,3  | 90,6                               | 171,2                             | 167,8  | 131,6 | 165,4                                |
| 13. ....  | 224,6                                   | 132,8                               | 274,0                    | 165,7           | 137,2                               | 218,3                      | 110,2  | 91,3                               | 169,1                             | 171,2  | 130,3 | 163,9                                |
| 20. ....  | 226,0                                   | 132,9                               | 273,4                    | 166,1           | 137,1                               | 217,8                      | 110,5  | 91,1                               | 170,4                             | 174,7  | 130,7 | 164,6                                |
| 27. ....  | 226,4                                   | 134,1                               | 276,2                    | 165,9           | 137,6                               | 221,6                      | 112,5  | 92,3                               | 172,7                             | 176,0  | 132,7 | 165,9                                |
| 3. Aug. - Août  | 227,0                                   | 135,4                               | 277,8                    | 163,7           | 138,2                               | 225,2                      | 113,4  | 93,1                               | 173,8                             | 178,3  | 133,8 | 166,8                                |
| 10. ....  | 230,3                                   | 136,0                               | 283,3                    | 167,5           | 140,0                               | 226,7                      | 114,2  | 93,9                               | 174,7                             | 181,6  | 134,6 | 168,7                                |
| 17. ....  | 232,8                                   | 137,1                               | 287,4                    | 167,8           | 141,8                               | 230,0                      | 115,9  | 95,2                               | 176,9                             | 178,1  | 136,4 | 170,7                                |
| 24. ....  | 232,4                                   | 136,9                               | 286,0                    | 168,9           | 142,7                               | 225,3                      | 116,3  | 95,0                               | 177,1                             | 172,6  | 136,4 | 170,4                                |
| 31. ....  | 232,6                                   | 137,1                               | 288,9                    | 167,1           | 143,4                               | 229,1                      | 115,8  | 95,4                               | 175,4                             | 173,9  | 136,0 | 170,4                                |
| 7. Sep. - Sep.  | 232,3                                   | 137,4                               | 290,2                    | 166,8           | 143,3                               | 228,7                      | 115,6  | 95,4                               | 175,6                             | 172,5  | 135,9 | 170,4                                |
| 14. ....  | 230,4                                   | 136,8                               | 289,3                    | 167,1           | 141,9                               | 226,2                      | 114,4  | 94,8                               | 175,1                             | 169,2  | 135,0 | 169,3                                |
| 21. ....  | 233,0                                   | 140,6                               | 294,6                    | 168,3           | 145,1                               | 243,7                      | 115,9  | 96,5                               | 176,4                             | 174,3  | 137,3 | 172,0                                |
| 28. ....  | 237,8                                   | 141,3                               | 295,2                    | 169,2           | 147,3                               | 238,8                      | 116,3  | 97,1                               | 175,1                             | 175,5  | 137,0 | 173,4                                |
| 5. Okt. - Oct.  | 242,1                                   | 142,3                               | 301,5                    | 169,2           | 149,0                               | 246,0                      | 117,0  | 100,4                              | 177,3                             | 180,1  | 139,2 | 176,2                                |
| 12. ....  | 239,3                                   | 142,7                               | 299,1                    | 170,9           | 149,4                               | 244,9                      | 116,3  | 99,4                               | 176,7                             | 178,4  | 138,4 | 175,0                                |
| 19. ....  | 236,2                                   | 140,4                               | 293,6                    | 167,8           | 146,2                               | 241,9                      | 117,3  | 96,4                               | 173,8                             | 178,8  | 136,9 | 172,7                                |
| 26. ....  | 234,7                                   | 138,0                               | 291,0                    | 165,8           | 141,2                               | 242,6                      | 115,5  | 96,6                               | 170,7                             | 175,7  | 135,4 | 170,9                                |
| 2. Nov. - Nov.  | 232,0                                   | 137,1                               | 284,4                    | 163,7           | 139,0                               | 240,8                      | 113,3  | 93,9                               | 167,2                             | 172,9  | 132,6 | 168,2                                |
| 9. ....   | 230,6                                   | 133,2                               | 279,9                    | 160,9           | 137,4                               | 234,4                      | 111,2  | 90,3                               | 163,1                             | 165,4  | 129,2 | 165,4                                |
| 16. ....  | 230,2                                   | 132,1                               | 278,1                    | 161,8           | 137,2                               | 233,3                      | 111,0  | 90,0                               | 164,1                             | 163,2  | 129,3 | 165,2                                |
| 23. ....  | 229,8                                   | 131,7                               | 274,9                    | 162,0           | 135,4                               | 233,9                      | 109,6  | 89,1                               | 164,3                             | 160,2  | 128,6 | 164,4                                |
| 30. ....  | 233,8                                   | 133,2                               | 273,3                    | 163,8           | 137,0                               | 230,8                      | 110,9  | 90,3                               | 169,0                             | 164,3  | 130,7 | 166,8                                |
| 7. Dez. - Déc.  | 236,4                                   | 135,6                               | 276,0                    | 164,9           | 136,4                               | 237,7                      | 110,1  | 89,5                               | 167,9                             | 164,4  | 130,1 | 167,7                                |
| 14. ....  | 239,0                                   | 135,0                               | 279,7                    | 165,1           | 137,2                               | 235,8                      | 110,1  | 88,1                               | 167,1                             | 163,3  | 129,4 | 168,2                                |
| 21. ....  | 239,7                                   | 134,4                               | 279,1                    | 165,2           | 135,5                               | 234,5                      | 108,9  | 87,4                               | 166,8                             | 165,9  | 128,6 | 167,9                                |
| 28. ....  | 239,9                                   | 135,0                               | 279,4                    | 165,0           | 136,7                               | 234,7                      | 109,4  | 87,8                               | 166,9                             | 165,0  | 129,0 | 168,3                                |
| 1980  |   |                                     |                          |                 |                                     |                            |        |                                    |                                   |        |       |                                      |
| 4. Jan. - Jan.  | 238,5                                   | 133,4                               | 278,3                    | 163,5           | 136,4                               | 232,4                      | 108,9  | 86,9                               | 166,5                             | 161,0  | 128,2 | 167,2                                |
| 11. ....  | 244,7                                   | 136,0                               | 282,4                    | 167,4           | 137,8                               | 235,6                      | 110,6  | 93,2                               | 169,5                             | 169,8  | 131,9 | 171,4                                |

<sup>1)</sup> Vgl. Neuberechnung des Aktienindex, Bellage zum Monatsbericht Oktober 1968; Teilrevision des Aktienindex, Bellage zum Monatsbericht November 1970. - Voir Nouvel indice des actions, annexe au Bulletin mensuel d'octobre 1968; Révision partielle de l'indice des actions, annexe au Bulletin mensuel de novembre 1970.

<sup>2)</sup> 1974: 24. Dezember. 1975/6: 30. Dezember. 1977: 29. Dezember. - 1974: 24 décembre. 1975/6: 30 décembre. 1977: 29 décembre.

**Markt schweizerischer Bundesanleihen - Marché d'emprunts de la Confédération suisse**

22

| Anleihe<br>Emprunt | Fälligkeit<br>Echéance | Künd-<br>barkeit<br>Date<br>de<br>démon-<br>stration | Betrag<br>in Mio<br>Fr.<br>Mon-<br>tant en<br>millions<br>de fr. | Emissi-<br>ons-<br>kurs<br>Cours<br>d'émissi-<br>on<br>% | 1978<br>)         |                   | 1979<br>)         |                   | Dez.-Déc.<br>1979 <sup>1)</sup> |                   | 1979<br><sup>2)</sup>                    |        |
|--------------------|------------------------|--|--|--|-------------------|-------------------|-------------------|-------------------|---------------------------------|-------------------|--|--------|
|                    |                        |  |  |  | Maxi-<br>mum<br>% | Mini-<br>mum<br>% | Maxi-<br>mum<br>% | Mini-<br>mum<br>% | Maxi-<br>mum<br>%               | Mini-<br>mum<br>% | Letzter<br>Kurs<br>Dernier<br>cours<br>% |        |
| 3 % Eidg. Anleihe  | 1950                   | 1980   | ab 1972  | 150  | 105,40            | 104,25            | 101,00            | 103,25            | 100,00                          | -                 | 100,00                                   | 100,00 |
| 4 1/2 % » »        | 1968                   | 1983   | 1980   | 250  | 100,40            | 108,25            | 105,00            | 105,35            | 102,25                          | -                 | 102,25                                   | 102,00 |
| 4 1/2 % » »        | 1969                   | 1984   | 1981   | 400  | 100,40            | 109,75            | 106,50            | 108,75            | 102,25                          | 103,00            | 102,25                                   | 102,25 |
| 5 1/2 % » »        | 1970                   | 1980   | -  | 320  | 98,00             | 108,00            | 105,50            | 106,00            | 100,35                          | 100,75            | 100,35                                   | 100,25 |
| 5 1/2 % » » Juli   | 1970                   | 1980   | -  | 100  | 97,40             | 109,00            | 106,75            | 106,75            | 100,75                          | -                 | 100,75                                   | 100,50 |
| 5 1/2 % » » Mai    | 1971                   | 1986   | 1983   | 450  | 100,00            | 116,00            | 112,25            | 116,00            | 109,00                          | 110,50            | 109,00                                   | 110,50 |
| 5 1/2 % » » Juli   | 1971                   | 1985   | 1982   | 200  | 98,40             | 113,75            | 111,00            | 113,00            | 107,00                          | 108,00            | 107,00                                   | 107,75 |
| 5 1/2 % » »        | 1971                   | 1985   | 1983   | 300  | 100,00            | 114,25            | 110,00            | 114,75            | 107,00                          | 107,75            | 107,00                                   | 107,75 |
| 5 % » »            | 1972                   | 1987   | 1984   | 400  | 99,00             | 113,75            | 109,25            | 114,50            | 106,75                          | 108,00            | 106,75                                   | 107,50 |
| 4 1/2 % » »        | 1972                   | 1985   | 1982   | 250  | 98,65             | 111,00            | 107,50            | 112,75            | 103,00                          | 105,60            | 103,00                                   | 104,00 |
| 5 1/2 % » »        | 1973                   | 1988   | 1985   | 350  | 93,00             | 118,25            | 110,00            | 118,25            | 107,00                          | 108,75            | 107,00                                   | 107,75 |
| 5 1/2 % » »        | 1973                   | 1983   | -  | 200  | 98,00             | 115,25            | 112,25            | 115,75            | 106,25                          | 108,50            | 106,25                                   | 106,25 |
| 7 1/2 % » »        | 1974                   | 1984   | -  | 260  | 100,00            | 125,00            | 121,50            | 124,50            | 113,75                          | 114,75            | 113,75                                   | 113,75 |
| 7 % » »            | 1974                   | 1981   | -  | 190  | 99,08             | 115,50            | 111,75            | 112,25            | 104,00                          | 105,50            | 104,00                                   | 103,75 |
| 7 1/2 % » »        | 1974                   | 1986   | -  | 150  | 99,50             | 135,00            | 129,50            | 136,50            | 123,00                          | 124,50            | 123,00                                   | 124,50 |
| 7 1/2 % » »        | 1975                   | 1990   | 1987   | 250  | 101,50            | 135,50            | 131,25            | 137,00            | 123,50                          | 125,00            | 123,50                                   | 124,50 |
| 7 % » »            | 1975                   | 1983   | -  | 250  | 100,00            | 120,00            | 117,50            | 120,25            | 109,50                          | 111,00            | 109,50                                   | 109,75 |
| 7 1/4 % » »        | 1975                   | 1989   | 1987   | 250  | 99,00             | 134,50            | 127,25            | 134,25            | 122,00                          | 123,00            | 122,00                                   | 123,00 |
| 6 1/2 % » »        | 1975                   | 1990   | 1987   | 300  | 100,00            | 128,00            | 124,00            | 129,50            | 117,25                          | 118,50            | 117,25                                   | 118,50 |
| 6 1/2 % » »        | 1976                   | 1991   | 1988   | 700  | 99,00             | 127,50            | 122,00            | 127,75            | 113,75                          | 114,25            | 113,75                                   | 114,00 |
| 5 1/4 % » » Juli   | 1976                   | 1987   | 1985   | 300  | 99,75             | 118,25            | 110,75            | 118,50            | 107,00                          | 108,00            | 107,00                                   | 108,00 |
| 5 % » » Sep.       | 1976                   | 1991   | 1988   | 300  | 98,00             | 118,50            | 112,00            | 119,25            | 105,10                          | 106,00            | 105,25                                   | 105,25 |
| 3 1/2 % » »        | 1977                   | 1992   | 1989   | 500  | 99,75             | 107,50            | 101,00            | 109,50            | 95,50                           | 96,00             | 95,50                                    | 95,50  |

1) Comptantkurs an der Zürcher Börse. - Cours au comptant à la bourse de Zurich.

2) Comptant- oder Geldkurs an der Zürcher Börse. - Cours au comptant ou demandé à la bourse de Zurich.

**Index ausländischer in der Schweiz kotierter Anleihen<sup>1)</sup> - Indice d'emprunts étrangers cotés en Suisse<sup>2)</sup>**

23

| Stichtag<br>Jour critère<br><sup>2)</sup>   | Europäische Anleihen - Emprunts européens |                                |   |   |  | Euro-<br>An-<br>leihen<br>Euro-<br>em-<br>prunts | Außer-<br>europä-<br>ische<br>Anleihen<br>Emprunts<br>non<br>européens | Anleihen<br>der Welt-<br>bank<br>Emprunts<br>de la Ban-<br>que de Recons-<br>truction | Gesamt-<br>Index<br>Indice<br>total |
|---|---|--------------------------------|---|---|--|--|--|---|-------------------------------------|
|   | Bene-<br>lux<br>Béné-<br>lux              | Eng-<br>lische<br>Ang-<br>lais | Fran-<br>zösi-<br>sche<br>Fran-<br>çais | Oester-<br>reich-<br>sche<br>Autri-<br>chiens | Skand-<br>inavlsche<br>Scan-<br>dina-<br>ves |  |  |   |                                     |
| Gegenwärtige Anzahl Kotierungen - Nombre actuel de cotations                                    |   |                                |   |   |  |  |  |   |                                     |
|   | 30  | 0                              | 25                                      | 32  | 70   | 2  | 65   | 10  | 234                                 |
| Emissionswert in Millionen Franken - Valeur d'émission en millions de francs                    |   |                                |   |   |  |  |  |   |                                     |
|   | 2 308,9                                   | -                              | 1 642,7                                 | 2 102,4                                       | 4 084,8                                      | 343,1  | 4 957,9  | 1 056,3   | 16 496,1                            |
| Kurswert in Prozent des Emissionswertes - Valeur boursière en pour-cent de la valeur d'émission |   |                                |   |   |  |  |  |   |                                     |
| 1979  |   |                                |   |   |  |  |  |   |                                     |
| Jan. - Jan.   | 109,87                                    | 102,74                         | 110,30                                  | 108,50  | 108,62                                       | 38,08  | 108,63   | 111,85  | 107,73                              |
| Feb. - Fév.   | 109,70                                    | 102,53                         | 109,39                                  | 107,87  | 107,77                                       | 37,51  | 107,77   | 110,72  | 106,98                              |
| März - Mars   | 108,62                                    | 102,91                         | 108,44                                  | 106,06  | 107,08                                       | 37,70  | 106,92   | 109,38  | 106,02                              |
| Apr. - Avr.   | 107,82                                    | 103,50                         | 106,93                                  | 104,78  | 105,70                                       | 38,64  | 106,05   | 109,59  | 105,04                              |
| Mai - Mai   | 106,84                                    | 102,75                         | 105,63                                  | 103,33  | 104,64                                       | 38,61  | 105,18   | 108,13  | 103,97                              |
| Juni - Juin   | 106,67                                    | 101,25                         | 105,95                                  | 103,50  | 104,55                                       | 36,75  | 105,27   | 108,20  | 103,96                              |
| Juli - Juil.  | 108,16                                    | 101,25                         | 107,44                                  | 105,55  | 105,84                                       | 36,62  | 106,40   | 109,59  | 105,31                              |
| Aug. - Août   | 107,64                                    | 101,25                         | 107,24                                  | 105,19  | 105,83                                       | 36,65  | 106,18   | 109,63  | 105,11                              |
| Sep. - Sep.   | 107,65                                    | -                              | 107,34                                  | 105,49  | 105,87                                       | 34,93  | 106,26   | 109,53  | 105,15                              |
| Okt. - Oct.   | 105,62                                    | -                              | 105,67                                  | 103,15  | 103,75                                       | 35,56  | 104,16   | 106,77  | 103,08                              |
| Nov. - Nov.   | 103,08                                    | -                              | 102,71                                  | 99,98   | 100,64                                       | 34,48  | 102,02   | 103,04  | 100,34                              |
| Dez. - Déc.   | 102,70                                    | -                              | 102,16                                  | 99,56   | 100,13                                       | 34,09  | 101,28   | 103,01  | 99,78                               |

1) Anleihen von 20 Mio Fr. und mehr sowie mit einer Restlaufzeit von mindestens 5 Jahren. - Emprunts de 20 millions de francs et davantage ayant encore au moins 5 ans à courir.

2) Gewöhnlich am 25. des Monats. - Généralement le 25 du mois.



## Obligationenrendite im Ausland - Rendement des obligations à l'étranger

In Prozent - En pour-cent

| Jahresmittel und Monat<br>Moyenne annuelle et mois  | Belgien<br>Belgique   | Dänemark<br>Danemark  | BR Deutschland<br>Rép. féd. d'Allemagne                                   | Frankreich<br>France  | Großbritannien<br>Grande-Bretagne   | Italien<br>Italie  | Niederlande<br>Pays-Bas  | Schweden<br>Suède                                  | Vereinigte Staaten<br>Etats-Unis   | Japan<br>Japon   |
|---|---|---|---|---|---|--|--|--|--|--|
|   | Emprunts d'Etat émis après le 1er déc. 1962   | 3½% Staatsanleihe 1986  | Anleihen der öffentlichen Hand  | Emprunts d'Etat   | 2½% Consols   | Moyenne des Fonds d'Etat   | 3½% Staatsanleihe 1948   | Staatsanleihen                                     | Treasury Bonds <sup>1)</sup>   | Staatsanleihen   |
| 1977  | 8,80  | 13,59   | 6,2   | 9,61  | 12,32   | 14,71  | 7,32   | 9,74   | 7,06   | 7,33   |
| 1978  | 8,45  | 14,61   | 5,7   | 8,96  | 11,92   | 13,18  | 6,71   | 10,09  | 7,89   | 6,09   |
| 1979  |   | 15,92   | 7,4   |   |   |  | 7,17   |  |  |  |
| 1978<br>Nov. - Nov.<br>Dez. - Déc.  | 8,62<br>8,69  | 15,38<br>14,47  | 6,2<br>6,3  | 8,48<br>8,33  | 12,63<br>12,38  | 13,06<br>13,04   | 7,02<br>6,28   | 10,07<br>10,09                                     | 8,16<br>8,36   | 6,10<br>6,10   |
| 1979<br>Jan. - Jan.<br>Feb. - Fév.<br>März - Mars<br>April - Avril<br>Mai - Mai<br>Juni - Juin<br>Juli - Juil.<br>Aug. - Août<br>Sep. - Sep.<br>Okt. - Oct.<br>Nov. - Nov.<br>Dec. - Déc. | 8,80<br>9,05<br>8,83<br>8,90<br>8,99<br>9,21<br>9,42<br>9,63<br>9,80<br>9,90<br>10,58 | 16,28<br>16,28<br>15,22<br>15,22<br>16,47<br>16,45<br>15,73<br>15,56<br>16,06<br>15,99<br>15,91 | 6,4<br>6,8<br>6,9<br>7,0<br>7,6<br>7,8<br>7,8<br>7,5<br>7,5<br>7,8<br>8,1 | 7,86<br>8,17<br>8,52<br>8,52<br>8,56<br>9,22<br>9,87<br>10,22 | 12,51<br>12,63<br>11,36<br>10,68<br>11,02<br>11,39<br>10,88<br>10,54<br>10,75 | 12,87<br>12,85<br>12,91<br>12,89<br>12,82<br>12,83<br>12,94<br>13,11<br>13,22<br>13,41 | 6,86<br>6,97<br>6,87<br>6,98<br>7,22<br>7,37<br>6,93<br>6,50<br>6,97<br>7,54<br>7,95 | 10,12<br>10,12<br>10,15<br>10,18<br>10,20<br>10,21 | 8,43<br>8,43<br>8,45<br>8,44<br>8,55<br>8,32<br>8,35<br>8,42<br>8,68<br>9,44 | 6,11<br>6,37<br>6,95<br>7,66<br>7,75<br>8,07<br>7,75<br>7,92<br>7,86<br>8,41 |

<sup>1)</sup> Obligationen mit mindestens 10 Jahren Laufzeit. - Obligations d'au moins 10 ans d'échéance.

## Ausländische Industrieaktienindizes - Indices des actions industrielles à l'étranger

| Jahresmittel und Monat<br>Moyenne annuelle et mois  | Belgien<br>Belgique                                      | Dänemark<br>Danemark                                 | BR Deutschland<br>Rép. féd. d'Allemagne                            | Frankreich<br>France  | Großbritannien<br>Grande-Bretagne                                  | Italien<br>Italie  | Niederlande<br>Pays-Bas                                  | Schweden<br>Suède  | Vereinigte Staaten<br>Etats-Unis                                   | Japan<br>Japon  |
|---|--|--|--|---|--|--|--|--|--|---|
|   | 1975 = 100   |  |  |   |  |  |  |  |  |   |
| 1977  | 85   | 134  | 105  | 79  | 154  | 67   | 86   | 100  | 112  | 121   |
| 1978  | 87   | 127  | 110  | 104   | 173  | 68   | 86   | 106  | 110  | 133   |
| 1979  |  |  |  |   |  |  |  |  |  |   |
| 1978<br>Nov. - Nov.<br>Dez. - Déc.  | 88<br>86   | 122<br>120   | 114<br>113   | 117<br>118  | 176<br>180   | 74<br>74   | 86<br>81   | 105<br>106   | 109<br>111   | 141<br>143  |
| 1979<br>Jan. - Jan.<br>Feb. - Fév.<br>März - Mars<br>April - Avril<br>Mai - Mai<br>Juni - Juin<br>Juli - Juil.<br>Aug. - Août<br>Sep. - Sep.<br>Okt. - Oct.<br>Nov. - Nov.<br>Dez. - Déc. | 90<br>94<br>94<br>95<br>96<br>94<br>98<br>95<br>96<br>99 | 123<br>123<br>126<br>126<br>127<br>125<br>126<br>125 | 114<br>111<br>111<br>110<br>108<br>103<br>103<br>105<br>106<br>104 | 121<br>113<br>117<br>124<br>122<br>129<br>131<br>142<br>156 | 179<br>179<br>204<br>216<br>216<br>204<br>197<br>198<br>200<br>202 | 75<br>79<br>83<br>78<br>82<br>83<br>85<br>89<br>91<br>86 | 87<br>85<br>80<br>80<br>77<br>74<br>76<br>78<br>77<br>74 | 115<br>109<br>108<br>103<br>104<br>102<br>104<br>103<br>102<br>104 | 115<br>113<br>116<br>118<br>115<br>117<br>118<br>123<br>125<br>121 | 147<br>145<br>144<br>143<br>146<br>143<br>142<br>145<br>146<br>145<br>143 |

24

25

## Öffentlich aufgelegte schweizerische Obligationenanleihen – Emissions publiques d'emprunts suisses

(Ohne Gewähr für Vollständigkeit – Omissions réservées)  
In 1000 Franken – En 1000 francs

26

| Zelchnungs-<br>frist<br>Période<br>de<br>souscription | Schuldner<br>Débiteur  | Zins-<br>fuß<br>Taux<br>% | Aus-<br>gabe-<br>preis<br>Prix<br>d'émis-<br>sion<br>% | Rendite<br>Rende-<br>ment<br>% | Fällig-<br>keit<br>Eché-<br>ance | Künd-<br>bar<br>Déno-<br>çable | Noml-<br>nalwert<br>Valeur<br>nomi-<br>nale | Emis-<br>sions-<br>wert<br>Valeur<br>d'émis-<br>sion | Kon-<br>version<br>Con-<br>version | Neube-<br>anspru-<br>chung des<br>Marktes<br>Argent<br>frais de-<br>mandé au<br>marché |
|---|--|---------------------------|--|--------------------------------|----------------------------------|--------------------------------|---|--|------------------------------------|--|
| 1979  |  |                           |  |                                |                                  |                                |   |  |                                    |  |
| 8.1.-12.1.  | Usine Genevoise de Dé-<br>grossissage d'Or, Genève                                     | 3¼                        | 99,50  | 3,80                           | 1991                             | 1985                           | 10 000                                      | 9 950  | -                                  | 9 950  |
| 8.1.-26.1.  | Unione Farmaceutica S. A.,<br>Barbengo TI.....   | 4                         | 100,00   | 4,00                           | 1988                             | 1986                           | 1 200                                       | 1 200  | -                                  | 1 200  |
| 9.1.-15.1.  | BBC Aktiengesellschaft<br>Brown, Boverl & Cie,<br>Baden.....                           | 3¼                        | 100,00   | 3,25                           | 1993                             | 1989                           | 100 000                                     | 100 000  | 100 000                            | -  |
| 10.1.-16.1.   | Pfandbriefzentrale der<br>schweizerischen<br>Kantonalbanken, Zürich,<br>Serie 177..... | 3                         | 99,50  | 3,04                           | 1994                             | 1989                           | 200 000                                     | 199 000  | 190 000                            | 9 000  |
| 11.1.-17.1.   | Kanton Bern.....   | 2¼                        | 99,50  | 2,80                           | 1990                             | 1988                           | 35 000                                      | 34 825   | 35 000                             | -175   |
| 12.1.-18.1.   | Kraftwerke Oberhasli AG,<br>Innertkirchen.....   | 3                         | 100,50   | 2,95                           | 1992                             | 1990                           | 50 000                                      | 50 250   | 50 000                             | 250  |
| 12.1.-18.1.   | Banque Cantonale<br>Vaudoise.....  | 2¼                        | 99,00  | 2,86                           | 1990                             | 1988                           | 50 000                                      | 49 500   | -                                  | 49 500   |
| 15.1.-19.1.   | Kernkraftwerk Leibstadt<br>AG, Leibstadt.....  | 3¼                        | 99,50  | 3,30                           | 1991                             | 1987                           | 100 000                                     | 99 500   | -                                  | 99 500   |
| 15.1.-10.3.   | Young Sprinters Neu-<br>châtel-Sports Hockey-<br>Club S.A., Neuchâtel....              | 4                         | 100,00   | 4,00                           | 1990                             | 1985                           | 400   | 400  | -                                  | 400  |
| 16.1.-22.1.   | Kraftwerke Vorderrhein AG,<br>Disentis.....  | 3                         | 100,50   | 2,95                           | 1992                             | 1990                           | 70 000                                      | 70 350   | 70 000                             | 350  |
| 17.1.-23.1.   | St.Gallische Kantonalbank  | 2¼                        | 99,00  | 2,86                           | 1991                             | 1989                           | 40 000                                      | 39 600   | 20 000                             | 19 600   |
| 19.1.-25.1.   | Nordostschweizerische<br>Kraftwerke AG, Baden ..                                       | 3                         | 101,00   | 2,90                           | 1991                             | 1989                           | 90 000                                      | 90 900   | 90 000                             | 900  |
| 22.1.-26.1.   | République et Canton de<br>Genève.....   | 3                         | 100,00   | 3,00                           | 1994                             | 1992                           | 60 000                                      | 60 000   | -                                  | 60 000   |
| 23.1.-29.1.   | Banque Keyser Ullmann en<br>Suisse S.A., Genève....                                    | 3½                        | 99,50  | 3,56                           | 1989                             | -                              | 20 000                                      | 19 900   | -                                  | 19 900   |
| 24.1.-30.1.   | Grande Dixence S.A., Sion  | 3                         | 100,75   | 2,93                           | 1992                             | 1988                           | 100 000                                     | 100 750  | 100 000                            | 750  |
| 25.1.-31.1.   | Luzerner Kantonalbank....  | 2¼                        | 100,00   | 2,75                           | 1990                             | 1988                           | 40 000                                      | 40 000   | -                                  | 40 000   |
| 26.1.- 1.2.   | Albula Landwasser Kraft-<br>werke AG, Filisur GR ...                                   | 3                         | 101,00   | 2,91                           | 1992                             | 1988                           | 40 000                                      | 40 400   | 40 000                             | 400  |
| 29.1.- 2.2.   | Crédit Foncier Vaudois,<br>série 75.....   | 2¼                        | 99,50  | 2,81                           | 1989                             | -                              | 75 000                                      | 74 625   | 55 000                             | 19 625   |

Öffentlich aufgelegte schweizerische Obligationenanleihen - Emissions publiques d'emprunts suisses

(Ohne Gewähr für Vollständigkeit - Omissiones réservées)  
In 1000 Franken - En 1000 francs

| Zelchnungs-<br>frist<br>Période<br>de<br>souscription | Schuldner<br>Débiteur   | Zins-<br>fuß<br>Taux<br>% | Aus-<br>gabe-<br>preis<br>Prix<br>d'émission<br>% | Rendite<br>Rende-<br>ment<br>% | Fällig-<br>keit<br>Eché-<br>ance | Künd-<br>bar<br>Démon-<br>çable | Nomi-<br>nalwert<br>Valeur<br>nomi-<br>nale | Emis-<br>sions-<br>wert<br>Valeur<br>d'émission | Kon-<br>version<br>Con-<br>version | Neube-<br>anspruch-<br>ung des<br>Marktes<br>Argent<br>frais de-<br>mandé au<br>marché |
|---|---|---------------------------|---|--------------------------------|----------------------------------|---------------------------------|---|---|------------------------------------|--|
| 1979  |   |                           |   |                                |                                  |                                 |   |   |                                    |  |
| 30.1.- 5.2.   | Kraftwerke Linth-Limmern<br>AG, Linthal GL .....                | 3                         | 101,00  | 2,91                           | 1992                             | 1990                            | 20 000                                      | 20 200  | 20 000                             | 200  |
| 30.1.- 5.2.   | Schweizerische Volksbank  | 2½                        | 100,00  | 2,75                           | 1989                             | -                               | 60 000                                      | 60 000  | 60 000                             | -  |
| 31.1.- 5.2.   | Banca del Gottardo .....  | 3½                        | 100,00  | 3,25                           | 1990                             | 1988                            | 40 000                                      | 40 000  | -                                  | 40 000   |
| 1.2.- 7.2.  | Schweizerische<br>Kreditanstalt.....                            | 3                         | 101,50  | 2,86                           | 1992                             | 1988                            | 200 000                                     | 203 000   | 80 000                             | 123 000  |
| 2.2.- 8.2.  | Stadt Bern .....  | 2½                        | 100,00  | 2,75                           | 1992                             | 1990                            | 50 000                                      | 50 000  | 50 000                             | -  |
| 2.2.- 8.2.  | Zellweger Uster AG, Uster                                       | 3½                        | 100,00  | 3,25                           | 1991                             | 1987                            | 30 000                                      | 30 000  | 25 000                             | 5 000  |
| 5.2.- 9.2.  | République et Canton<br>de Neuchâtel .....                      | 2½                        | 100,00  | 2,75                           | 1992                             | 1990                            | 30 000                                      | 30 000  | 30 000                             | -  |
| 6.2.-12.2.  | Kraftwerke Mattmark AG,<br>Saas-Grund VS.....                   | 3                         | 101,00  | 2,92                           | 1994                             | 1989                            | 80 000                                      | 80 800  | 80 000                             | 800  |
| 6.2.-12.2.  | Losinger AG, Bern.....  | 3½                        | 100,00  | 3,25                           | 1989                             | 1987                            | 20 000                                      | 20 000  | 12 500                             | 7 500  |
| 8.2.-14.2.  | Ville de Lausanne.....  | 2½                        | 100,00  | 2,75                           | 1991                             | 1989                            | 50 000                                      | 50 000  | 50 000                             | -  |
| 8.2.-14.2.  | Chemie Holding Ems AG,<br>Domat/Ems.....                        | 3½                        | 100,00  | 3,25                           | 1992                             | 1988                            | 40 000                                      | 40 000  | -                                  | 40 000   |
| 9.2.-15.2.  | Kanton Zürich .....   | 2½                        | 100,00  | 2,75                           | 1992                             | 1990                            | 40 000                                      | 40 000  | 40 000                             | -  |
| 9.2.-15.2.  | Bucher-Guyer AG,<br>Niederweningen .....                        | 3½                        | 100,00  | 3,25                           | 1990                             | 1987                            | 15 000                                      | 15 000  | -                                  | 15 000   |
| 12.2.-16.2.   | Emissionszentrale der<br>Schweizer Gemeinden,<br>Serie 19 ..... | 2½                        | 99,50   | 2,80                           | 1991                             | 1989                            | 28 000                                      | 27 860  | -                                  | 27 860   |
| 13.2.-19.2.   | Banque hypothécaire du<br>canton de Genève,<br>série 37.....    | 2½                        | 100,00  | 2,75                           | 1989                             | -                               | 40 000                                      | 40 000  | 38 000                             | 2 000  |
| 14.2.-20.2.   | Sprecher+ Schuh AG,<br>Aarau .....                              | 3½                        | 100,50  | 3,20                           | 1991                             | 1987                            | 12 000                                      | 12 060  | 12 000                             | 60   |
| 14.2.-20.2.   | Graubündner Kantonal-<br>bank .....                             | 2½                        | 99,50   | 2,80                           | 1991                             | -                               | 20 000                                      | 19 900  | 20 000                             | -100   |
| 14.2.-20.2.   | Industrie-Leasing AG,<br>Zürich.....                            | 3                         | 100,00  | 3,00                           | 1989                             | 1987                            | 20 000                                      | 20 000  | -                                  | 20 000   |
| 15.2.-21.2.   | Société Internationale<br>Pirelli S.A., Basel.....              | 3½                        | 100,50  | 3,45                           | 1991                             | 1987                            | 60 000                                      | 60 300  | 30 000                             | 30 300   |
| 16.2.-22.2.   | Canton de Vaud .....  | 2½                        | 100,00  | 2,75                           | 1991                             | 1989                            | 35 000                                      | 35 000  | -                                  | 35 000   |

## Öffentlich aufgelegte schweizerische Obligationenanleihen – Emissions publiques d'emprunts suisses

(Ohne Gewähr für Vollständigkeit – Omissions réservées)

In 1000 Franken – En 1000 francs

26  
Fortsetzung  
Suite

| Zeichnungsfrist<br>Période de souscription | Schuldner<br>Débiteur  | Zinsfuß<br>Taux<br>% | Ausgabepreis<br>Prix d'émission<br>% | Rendite<br>Rendement<br>% | Fälligkeit<br>Echéance | Kündbar<br>Dénouçable | Nominalwert<br>Valeur nominale | Emissionswert<br>Valeur d'émission | Konversion<br>Conversion | Neubehauptung des Marktes<br>Argent frais demandé au marché |
|--|--|----------------------|--------------------------------------|---------------------------|------------------------|-----------------------|--------------------------------|------------------------------------|--------------------------|---|
| 1979                                       |  |                      |                                      |                           |                        |                       |                                |                                    |                          |   |
| 19.2.–23.2.                                | Georg Fischer Aktiengesellschaft, Schaffhausen.....                                      | 3                    | 100,00                               | 3,00                      | 1987                   | –                     | 40 000                         | 40 000                             | –                        | 40 000  |
| 20.2.–26.2.                                | Renault Holding AG, Zug .  | 3½                   | 100,50                               | 3,45                      | 1991                   | 1987                  | 80 000                         | 80 400                             | 50 000                   | 30 400  |
| 21.2.–27.2.                                | Kraftwerk Göschenen AG, Göschenen.....   | 3                    | 100,50                               | 2,96                      | 1993                   | 1989                  | 20 000                         | 20 100                             | 20 000                   | 100   |
| 22.2.–28.2.                                | Basellandschaftliche Kantonalbank.....   | 2¾                   | 100,00                               | 2,75                      | 1991                   | 1989                  | 20 000                         | 20 000                             | 20 000                   | –   |
| 23.2.– 1.3.                                | Città di Lugano.....   | 2¾                   | 99,50                                | 2,81                      | 1989                   | 1987                  | 45 000                         | 44 775                             | –                        | 44 775  |
| 26.2.– 2.3.                                | Eidgenossenschaft.....   | 2¾                   | 100,50                               | 2,70                      | 1991                   | 1989                  | 250 000                        | 251 250                            | 250 000                  | 1 250   |
| 26.2.– 2.3.                                | Ed. Züblin & Cie AG, Zürich.....   | 3½                   | 99,75                                | 3,53                      | 1989                   | 1987                  | 12 000                         | 11 970                             | 7 500                    | 4 470   |
| 27.2.– 6.3.                                | Banque de l'Etat de Fribourg.....  | 2¾                   | 99,50                                | 2,80                      | 1991                   | 1989                  | 25 000                         | 24 875                             | 20 000                   | 4 875   |
| 1.3.– 8.3.                                 | Kanton Bern.....   | 2¾                   | 99,50                                | 2,80                      | 1991                   | 1989                  | 40 000                         | 39 800                             | 40 000                   | –200  |
| 6.3.–12.3.                                 | Maggla Kraftwerke AG, Locarno.....   | 3                    | 100,00                               | 3,00                      | 1989                   | 1987                  | 60 000                         | 60 000                             | 60 000                   | –   |
| 7.3.–13.3.                                 | Schweizerischer Bankverein.....  | 3                    | 100,00                               | 3,00                      | 1988                   | –                     | 200 000                        | 200 000                            | –                        | 200 000   |
| 8.3.–14.3.                                 | Kraftwerke Oberhasli AG, Innertkirchen.....  | 3                    | 100,00                               | 3,00                      | 1989                   | 1987                  | 30 000                         | 30 000                             | 30 000                   | –   |
| 9.3.–15.3.                                 | Elektrizitätswerk des Bezirks Schwyz AG, Schwyz.....                                     | 3¾                   | 101,00                               | 3,13                      | 1989                   | 1987                  | 15 000                         | 15 150                             | 15 000                   | 150   |
| 9.3.–15.3.                                 | Pfandbriefbank schweizerischer Hypothekarinstitute, Zürich, Serie 196.....               | 3¾                   | 100,50                               | 3,21                      | 1994                   | 1989                  | 65 000                         | 65 325                             | 45 000                   | 20 325  |
| 12.3.–16.3.                                | Forces Motrices Hongrin-Léman S.A., Château-d'Oex.....                                   | 3¾                   | 100,50                               | 3,20                      | 1991                   | 1989                  | 45 000                         | 45 225                             | 45 000                   | 225   |
| 12.3.–21.3.                                | Solothurner Handelsbank .  | 3¾                   | 100,00                               | 3,25                      | 1989                   | 1987                  | 8 000                          | 8 000                              | 8 000                    | –   |
| 13.3.–19.3.                                | Schweizerische Bankgesellschaft.....   | 3¾                   | 100,00                               | 3,25                      | 1990                   | 1988                  | 100 000                        | 100 000                            | –                        | 100 000   |
| 13.3.–20.3.                                | Azienda Elettrica Ticinese, Bellinzona.....  | 3¾                   | 100,00                               | 3,25                      | 1991                   | 1989                  | 45 000                         | 45 000                             | 45 000                   | –   |
| 14.3.–20.3.                                | EUROFIMA Europäische Gesellschaft für die Finanzierung von Eisenbahnmaterial, Basel..... | 3¾                   | 100,50                               | 3,69                      | 1984–94                | 1989                  | 70 000                         | 70 350                             | –                        | 70 350  |

## Öffentlich aufgelegte schweizerische Obligationenanleihen - Emissions publiques d'emprunts suisses

(Ohne Gewähr für Vollständigkeit - Omissions réservées)  
In 1000 Franken - En 1000 francs

| Zeichnungsfrist<br>Période de souscription | Schuldner<br>Débiteur   | Zinsfuß<br>Taux<br>% | Ausgabepreis<br>Prix d'émission<br>% | Rendite<br>Rendement<br>% | Fälligkeit<br>Echéance | Kündbar<br>Dénouçable | Nominalwert<br>Valeur nominale | Emissionswert<br>Valeur d'émission | Konversion<br>Conversion | Neubeanspruchung des Marktes<br>Argent frais demandé au marché |
|--|---|----------------------|--------------------------------------|---------------------------|------------------------|-----------------------|--------------------------------|------------------------------------|--------------------------|--|
| 1979                                       |   |                      |                                      |                           |                        |                       |                                |                                    |                          |  |
| 15.3.-21.3.                                | Commune d'Orbe.....   | 3¼                   | 99,00                                | 3,37                      | 1989                   | 1987                  | 5 000                          | 4 950                              | 5 000                    | -50  |
| 15.3.-21.3.                                | Kantonalbank von Bern....   | 3                    | 100,00                               | 3,00                      | 1988                   | -                     | 22 000                         | 22 000                             | -                        | 22 000   |
| 16.3.-22.3.                                | Ville de Neuchâtel .....  | 3¼                   | 100,00                               | 3,25                      | 1990                   | 1988                  | 20 000                         | 20 000                             | 12 000                   | 8 000  |
| 20.3.-26.3.                                | Merck AG, Zug.....  | 4                    | 100,00                               | 4,00                      | 1989                   | 1987                  | 60 000                         | 60 000                             | 30 000                   | 30 000   |
| 21.3.-27.3.                                | Emissionszentrale<br>schweizerischer<br>Regionalbanken, Serie 22                        | 3                    | 99,50                                | 3,07                      | 1987                   | -                     | 45 000                         | 44 775                             | 20 000                   | 24 775   |
| 26.3.-30.3.                                | Canton de Fribourg.....   | 3                    | 99,00                                | 3,14                      | 1987                   | -                     | 30 000                         | 29 700                             | 12 000                   | 17 700   |
| 29.3.- 4.4.                                | Stadt Zürich.....   | 3                    | 100,00                               | 3,00                      | 1987                   | -                     | 75 000                         | 75 000                             | 75 000                   | -  |
| 2.4.- 6.4.                                 | Elettricità Industriale S.A.,<br>Lostalio GR.....                                       | 4                    | 100,00                               | 4,00                      | 1989                   | 1987                  | 12 000                         | 12 000                             | 12 000                   | -  |
| 2.4.- 6.4.                                 | Pfandbriefzentrale der<br>schweizerischen<br>Kantonalbanken, Zürich,<br>Serie 178 ..... | 3½                   | 100,00                               | 3,50                      | 1994                   | 1989                  | 125 000                        | 125 000                            | 125 000                  | -  |
| 3.4.- 9.4.                                 | Banque de Paris et des<br>Pays-Bas (Suisse) S.A..                                       | 4                    | 100,50                               | 3,93                      | 1988                   | -                     | 40 000                         | 40 200                             | -                        | 40 200   |
| 3.4.- 9.4.                                 | Compagnie du Chemin<br>de Fer Brigue-Viège-<br>Zermatt, Lausanne.....                   | 4                    | 100,00                               | 4,00                      | 1989                   | 1987                  | 12 000                         | 12 000                             | 4 300                    | 7 700  |
| 4.4.-10.4.                                 | Brauerei Eichhof, Luzern ..   | 4                    | 100,00                               | 4,00                      | 1991                   | 1987                  | 20 000                         | 20 000                             | 6 000                    | 14 000   |
| 4.4.-19.4.                                 | BBC Aktiengesellschaft<br>Brown, Boveri & Cie.,<br>Baden.....                           | 3¼                   | 100,00                               | 3,75                      | 1990                   | 1987                  | 100 000                        | 100 000                            | -                        | 100 000  |
| 6.4.-12.4.                                 | Blenio Kraftwerke AG,<br>Olivone .....  | 3½                   | 100,00                               | 3,50                      | 1989                   | 1987                  | 30 000                         | 30 000                             | 30 000                   | -  |
| 9.4.-17.4.                                 | Basler Kantonalbank.....  | 3¼                   | 100,00                               | 3,25                      | 1987                   | -                     | 15 000                         | 15 000                             | -                        | 15 000   |
| 10.4.-18.4.                                | Forces Motrices Hongrin-<br>Léman S.A.,<br>Château-d'Oex .....                          | 3¼                   | 100,00                               | 3,75                      | 1990                   | 1988                  | 50 000                         | 50 000                             | 50 000                   | -  |
| 27.4.- 3.5.                                | Nordfinanz-Bank Zürich...   | 4                    | 99,50                                | 4,07                      | 1988                   | -                     | 40 000                         | 39 800                             | -                        | 39 800   |
| 30.4.- 7.5.                                | Anleihensgemeinschaft<br>Schweizerischer Städte,<br>Serie 7 .....                       | 3½                   | 100,00                               | 3,50                      | 1987                   | -                     | 24 000                         | 24 000                             | -                        | 24 000   |
| 2.5.- 7.5.                                 | Bank Leu AG,<br>Wandelanleihe .....   | 3¼                   | 100,00                               | 3,25                      | 1983                   | 1982                  | 39 000                         | 39 000                             | -                        | 39 000   |

26

Fort-  
setzung  
Seite

## Öffentlich aufgelegte schweizerische Obligationenanleihen – Emissions publiques d'emprunts suisses

(Ohne Gewähr für Vollständigkeit – Omissions réservées)  
In 1000 Franken – En 1000 francs

**26**  
Fert-  
setzung  
Suite

| Zelchnungs-<br>frist<br>Période<br>de<br>souscription | Schuldner<br>Débiteur  | Zins-<br>fuß<br>Taux | Aus-<br>gabe-<br>preis<br>Prix<br>d'émis-<br>sion | Rendite<br>Rende-<br>ment | Fällig-<br>keit<br>Eché-<br>ance | Künd-<br>bar<br>Démon-<br>çable | Nomi-<br>nalwert<br>Valeur<br>nomi-<br>nale | Emiss-<br>ions-<br>wert<br>Valeur<br>d'émis-<br>sion | Kon-<br>version<br>Con-<br>version | Neubean-<br>spruchung<br>des<br>Marktes<br>Argent<br>frais de-<br>mandé au<br>marché |
|---|--|----------------------|---|---------------------------|----------------------------------|---------------------------------|---|--|------------------------------------|--|
|   |  | %                    | %   | %                         |                                  |                                 |   |  |                                    |  |
| 1979  |  |                      |   |                           |                                  |                                 |   |  |                                    |  |
| 2.5.– 8.5.  | Ville d'Yverdon .....  | 3½                   | 100,00  | 3,75                      | 1989                             | 1987                            | 20 000                                      | 20 000   | 12 000                             | 8 000  |
| 3.5.– 9.5.  | Coop Schweiz, Basel.....   | 4                    | 100,50  | 3,94                      | 1989                             | 1987                            | 25 000                                      | 25 125   | 25 000                             | 125  |
| 7.5.–11.5.  | Zürcher Kantonalbank,<br>Serie 33 .....  | 3½                   | 100,00  | 3,50                      | 1989                             | –                               | 60 000                                      | 60 000   | 36 000                             | 24 000   |
| 8.5.–14.5.  | Société Anonyme l'Energie<br>de l'Ouest-Suisse (EOS),<br>Lausanne .....                  | 3½                   | 100,00  | 3,75                      | 1990                             | 1988                            | 30 000                                      | 30 000   | –                                  | 30 000   |
| 9.5.–15.5.  | Banque Cantonale<br>du Valais, série 19 .....  | 3½                   | 99,75   | 3,53                      | 1989                             | –                               | 15 000                                      | 14 963   | –                                  | 14 963   |
| 11.5.–17.5.   | Handelsbank N.W., Zürich.  | 4                    | 100,00  | 4,00                      | 1989                             | –                               | 30 000                                      | 30 000   | –                                  | 30 000   |
| 11.5.–17.5.   | Pfandbriefbank schweize-<br>rischer Hypothekar-<br>institute, Zürich,<br>Serie 198 ..... | 3½                   | 100,00  | 3,75                      | 1994                             | 1989                            | 100 000                                     | 100 000  | 68 000                             | 32 000   |
| 14.5.–18.5.   | Société Générale de<br>Surveillance<br>Holding S.A., Genève ...                          | 4½                   | 99,50   | 4,31                      | 1989                             | 1987                            | 40 000                                      | 39 800   | –                                  | 39 800   |
| 14.5.–18.5.   | Financière Crédit Suisse-<br>First Boston, Zug .....                                     | 4                    | 100,00  | 4,00                      | 1989                             | 1987                            | 70 000                                      | 70 000   | –                                  | 70 000   |
| 15.5.–21.5.   | Nordostschweizerische<br>Kraftwerke AG, Baden ..   | 3½                   | 100,50  | 3,69                      | 1989                             | 1987                            | 85 000                                      | 85 425   | 85 000                             | 425  |
| 16.5.–22.5.   | Coopérative financière des<br>communes genevoises ..                                     | 3½                   | 100,50  | 3,69                      | 1989                             | 1987                            | 25 000                                      | 25 125   | –                                  | 25 125   |
| 21.5.–28.5.   | Société Romande<br>d'Electricité, Montreux ..  | 3½                   | 100,00  | 3,75                      | 1989                             | 1987                            | 20 000                                      | 20 000   | 20 000                             | –  |
| 22.5.–29.5.   | Città di Locarno .....   | 3½                   | 100,50  | 3,69                      | 1989                             | 1987                            | 15 000                                      | 15 075   | 7 000                              | 8 075  |
| 23.5.–30.5.   | Schweizerische Aluminium<br>AG, Chippis und Zürich.                                      | 4                    | 100,00  | 4,00                      | 1990                             | 1988                            | 150 000                                     | 150 000  | –                                  | 150 000  |
| 25.3.–31.5.   | Magla Kraftwerke AG,<br>Locarno .....  | 3½                   | 100,00  | 3,75                      | 1990                             | 1988                            | 40 000                                      | 40 000   | 40 000                             | –  |
| 25.5.–31.5.   | SIG Schweizerische<br>Industrie-Gesellschaft,<br>Neuhausen am Rheinflall.                | 4                    | 100,00  | 4,00                      | 1990                             | 1988                            | 25 000                                      | 25 000   | 25 000                             | –  |
| 28.5.– 1.6.   | Kernkraftwerk Leibstadt<br>AG, Leibstadt .....   | 4                    | 99,00   | 4,12                      | 1989                             | 1987                            | 50 000                                      | 49 500   | –                                  | 49 500   |
| 29.5.– 5.6.   | Hero Conserven Lenzburg,<br>Lenzburg.....  | 4                    | 100,00  | 4,00                      | 1990                             | 1988                            | 20 000                                      | 20 000   | 12 000                             | 8 000  |

# Öffentlich aufgelegte schweizerische Obligationenanleihen – Emissions publiques d'emprunts suisses

(Ohne Gewähr für Vollständigkeit – Omissions réservées)  
In 1000 Franken – En 1000 francs

| Zeichnungsfrist<br>Période de soucription | Schuldner<br>Débiteur   | Zinsfuß<br>Taux<br>% | Ausgabepreis<br>Prix d'émission<br>% | Rendite<br>Rendement<br>% | Fälligkeit<br>Échéance | Kündbar<br>Dénonçable | Nominalwert<br>Valeur nominale | Emissionswert<br>Valeur d'émission | Konversion<br>Conversion | Neubeanspruchung des Marktes<br>Argent frais demandé au marché |
|---|---|----------------------|--------------------------------------|---------------------------|------------------------|-----------------------|--------------------------------|------------------------------------|--------------------------|--|
| 1979                                      |   |                      |                                      |                           |                        |                       |                                |                                    |                          |  |
| 30.5.– 6.6.                               | Stadt Bern .....  | 3½                   | 100,00                               | 3,50                      | 1990                   | 1988                  | 45 000                         | 45 000                             | 45 000                   | –  |
| 31.5.– 7.6.                               | Kanton Basel-Stadt .....  | 3½                   | 100,00                               | 3,50                      | 1990                   | 1988                  | 50 000                         | 50 000                             | 50 000                   | –  |
| 1.6.– 8.6.                                | Emissionszentrale der Schweizer Gemeinden, Serie 20 .....           | 3½                   | 99,50                                | 3,66                      | 1989                   | 1987                  | 36 000                         | 35 820                             | –                        | 35 820   |
| 1.6.–15.6.                                | Téléverbier S.A., Verbler/Bagnes, emprunt convertible ....          | 3                    | 100,00                               | 3,00                      | 1984                   | –                     | 5 000                          | 5 000                              | –                        | 5 000  |
| 5.6.–11.6.                                | Kantonalbank Schwyz ....  | 3½                   | 100,00                               | 3,50                      | 1989                   | 1987                  | 20 000                         | 20 000                             | 15 000                   | 5 000  |
| 5.6.–13.6.                                | Gewerbebank Baden, Optionsanleihe .....                             | 3½                   | 100,00                               | 3,50                      | 1989                   | 1987                  | 12 000                         | 12 000                             | –                        | 12 000   |
| 6.6.–12.6.                                | Kanton Zug .....  | 3½                   | 100,00                               | 3,50                      | 1989                   | 1987                  | 25 000                         | 25 000                             | 25 000                   | –  |
| 7.6.–13.6.                                | Maschinenfabrik Mikron AG, Biel, Optionsanleihe .....               | 3¾                   | 100,00                               | 3,75                      | 1990                   | 1987                  | 10 000                         | 10 000                             | 9 100                    | 900  |
| 8.6.–15.6.                                | Ville de Lausanne .....   | 3½                   | 100,00                               | 3,50                      | 1989                   | 1987                  | 30 000                         | 30 000                             | 25 000                   | 5 000  |
| 8.6.–15.6.                                | Engadiner Kraftwerke AG, Zernez .....                               | 3¾                   | 100,00                               | 3,75                      | 1989                   | 1987                  | 50 000                         | 50 000                             | 50 000                   | –  |
| 11.6.–15.6.                               | Kanton Bern .....   | 3½                   | 100,00                               | 3,50                      | 1989                   | 1987                  | 30 000                         | 30 000                             | 30 000                   | –  |
| 12.6.–18.6.                               | Kanton Basel-Landschaft .   | 3½                   | 100,00                               | 3,50                      | 1989                   | 1987                  | 50 000                         | 50 000                             | –                        | 50 000   |
| 12.6.–18.6.                               | Aare-Tessin Aktiengesellschaft für Elektrizität (Atel), Olten ..... | 3¾                   | 99,50                                | 3,81                      | 1989                   | 1987                  | 75 000                         | 74 625                             | 65 000                   | 9 625  |
| 13.6.–19.6.                               | Lonza AG, Gampel und Basel .....                                    | 4                    | 99,00                                | 4,12                      | 1989                   | 1987                  | 40 000                         | 39 600                             | 40 000                   | – 400  |
| 15.6.–21.6.                               | Eidgenössische Kassarheine .....                                    | 3¾                   | 100,00                               | 3,25                      | 1986                   | –                     | 200 000                        | 200 000                            | –                        | 200 000  |
| 15.6.–21.6.                               | St.Gallsche Kantonalbank .....                                      | 3½                   | 99,00                                | 3,62                      | 1989                   | 1987                  | 15 000                         | 14 850                             | 15 000                   | – 150  |
| 27.6.– 3.7.                               | Kraftwerke Oberhasli AG, Innertkirchen .....                        | 4                    | 100,00                               | 4,00                      | 1991                   | 1989                  | 35 000                         | 35 000                             | 25 000                   | 10 000   |
| 5.7.–11.7.                                | Chemle Holding Ems AG, Domat/Ems.....                               | 4½                   | 100,00                               | 4,50                      | 1988                   | –                     | 20 000                         | 20 000                             | 20 000                   | –  |
| 6.7.–12.7.                                | Dow Banking Corporation, Zürich.....                                | 4¾                   | 100,00                               | 4,25                      | 1989                   | 1987                  | 30 000                         | 30 000                             | –                        | 30 000   |

26  
Fortsetzung  
Suite

## Öffentlich aufgelegte schweizerische Obligationenanleihen – Emissions publiques d'emprunts suisses

(Ohne Gewähr für Vollständigkeit – Omissions réservées)

In 1000 Franken – En 1000 francs

**26**  
Fortsetzung  
Sulle

| Zeichnungsfrist<br>Période de souscription | Schuldner<br>Débiteur  | Zinsfuß   | Ausgabepreis         | Rendite        | Fälligkeit | Kündbar    | Nominalwert     | Emissionswert     | Konversion | Neubeanspruchung des Marktes   |
|--|--|-----------|----------------------|----------------|------------|------------|-----------------|-------------------|------------|--------------------------------|
|  |  | Taux<br>% | Prix d'émission<br>% | Rendement<br>% | Echéance   | Dénonçable | Valeur nominale | Valeur d'émission | Conversion | Argent frais demandé au marché |
| 1979                                       |  |           |                      |                |            |            |                 |                   |            |                                |
| 9.7.-13.7.                                 | Grands Magasins<br>Jelmoli S.A., Zürich ....   | 4         | 100,00               | 4,00           | 1989       | 1987       | 20 000          | 20 000            | -          | 20 000                         |
| 10.7.-16.7.                                | Bucherer AG, Luzern .....  | 4½        | 100,00               | 4,50           | 1989       | 1987       | 15 000          | 15 000            | -          | 15 000                         |
| 10.7.-16.7.                                | Société Suisse pour l'Industrie<br>Horlogère S.A., Genève .....                      | 4½        | 100,00               | 4,50           | 1989       | 1987       | 25 000          | 25 000            | 18 000     | 7 000                          |
| 11.7.-17.7.                                | Schweizerische Bankgesellschaft .....  | 3¾        | 99,00                | 3,87           | 1989       | 1987       | 100 000         | 99 000            | 100 000    | - 1 000                        |
| 6.8.-10.8.                                 | Canton de Vaud .....   | 3¾        | 100,00               | 3,75           | 1990       | 1988       | 40 000          | 40 000            | -          | 40 000                         |
| 6.8.-10.8.                                 | Stadt Zürich .....   | 3¾        | 100,00               | 3,75           | 1990       | 1988       | 60 000          | 60 000            | -          | 60 000                         |
| 13.8.-17.8.                                | Kantonalbank von Bern....  | 3¾        | 100,00               | 3,75           | 1989       | 1987       | 25 000          | 25 000            | 25 000     | -                              |
| 14.8.-20.8.                                | Kanton Aargau .....  | 3¾        | 100,00               | 3,75           | 1989       | 1987       | 40 000          | 40 000            | -          | 40 000                         |
| 14.8.-20.8.                                | Kraftwerke Vorderrhein AG,<br>Disentis GR .....                                      | 4         | 100,50               | 3,95           | 1991       | 1989       | 35 000          | 35 175            | 35 000     | 175                            |
| 15.8.-21.8.                                | Kanton Basel-Stadt .....   | 3¾        | 100,00               | 3,75           | 1989       | 1987       | 50 000          | 50 000            | 50 000     | -                              |
| 16.8.-22.8.                                | Ateliers des Charmilles<br>S.A., Genève .....  | 4¼        | 100,00               | 4,25           | 1990       | 1987       | 25 000          | 25 000            | 18 000     | 7 000                          |
| 16.8.-22.8.                                | Pfandbriefzentrale der<br>schweizerischen Kantonalbanken,<br>Zürich, Serie 180 ..... | 4         | 100,50               | 3,96           | 1994       | 1989       | 80 000          | 80 400            | 50 000     | 30 400                         |
| 17.8.-23.8.                                | Eidgenossenschaft .....  | 3¾        | 100,00               | 3,75           | 1991       | 1989       | 200 000         | 200 000           | 100 000    | 100 000                        |
| 20.8.-24.8.                                | Kernkraftwerk Leibstadt<br>AG, Leibstadt .....                                       | 4½        | 100,00               | 4,50           | 1991       | 1987       | 75 000          | 75 000            | -          | 75 000                         |
| 22.8.-28.8.                                | Banca dello Stato del<br>Cantone Ticino .....  | 3¾        | 99,25                | 3,84           | 1989       | 1987       | 30 000          | 29 775            | -          | 29 775                         |
| 23.8.-29.8.                                | Kanton Bern .....  | 3¾        | 100,00               | 3,75           | 1988       | -          | 35 000          | 35 000            | 35 000     | -                              |
| 27.8.-31.8.                                | Zürcher Kantonalbank,<br>Serie 34 .....  | 3¾        | 100,00               | 3,75           | 1989       | -          | 80 000          | 80 000            | 60 000     | 20 000                         |
| 28.8.- 3.9.                                | Schweizerischer Bankverein .....   | 3¾        | 100,00               | 3,75           | 1987       | -          | 150 000         | 150 000           | 120 000    | 30 000                         |
| 29.8.- 4.9.                                | Basellandschaftliche<br>Kantonalbank .....   | 3¾        | 100,00               | 3,75           | 1987       | -          | 40 000          | 40 000            | 20 000     | 20 000                         |
| 29.8.- 5.9.                                | Kernkraftwerk Gösgen-<br>Däniken AG, Däniken ..                                      | 4¼        | 100,00               | 4,25           | 1989       | 1987       | 70 000          | 70 000            | -          | 70 000                         |



# Öffentlich aufgelegte schweizerische Obligationenanleihen – Emissions publiques d'emprunts suisses

(Ohne Gewähr für Vollständigkeit – Omissions réservées)  
In 1000 Franken – En 1000 francs

| Zelchnungs-<br>frist<br>Période<br>de<br>souscription | Schuldner<br>Débiteur   | Zins-<br>fuß<br>Taux<br>% | Aus-<br>gabe-<br>preis<br>Prix<br>d'émis-<br>sion<br>% | Rendite<br>Rende-<br>ment<br>% | Fällig-<br>keit<br>Eché-<br>ance | Künd-<br>bar<br>Démon-<br>çable | Nomi-<br>nalwert<br>Valeur<br>nomi-<br>nale | Emiss-<br>sions-<br>wert<br>Valeur<br>d'émis-<br>sion | Kon-<br>verslon<br>Con-<br>version | Neubean-<br>spruchung<br>des<br>Marktes<br>Argent<br>frs de-<br>mandé au<br>marché |
|---|---|---------------------------|--|--------------------------------|----------------------------------|---------------------------------|---|---|------------------------------------|--|
| 1979  |   |                           |  |                                |                                  |                                 |   |   |                                    |  |
| 31.8.–6.9.  | Pfandbriefbank schweizerischer Hypothekarinstitute, Zürich, Serie 200 .....               | 4                         | 100,00   | 4,00                           | 1994                             | 1989                            | 125 000                                     | 125 000   | 100 000                            | 25 000   |
| 4.9.–11.9.  | Kraftwerke Linth-Limmern AG, Linthal GL .....   | 4                         | 100,50   | 3,95                           | 1991                             | 1989                            | 40 000                                      | 40 200  | 40 000                             | 200  |
| 6.9.–12.9.  | Crédit Foncier Vaudois, série 76 .....  | 3%                        | 99,75  | 3,78                           | 1989                             | 1987                            | 60 000                                      | 59 850  | 60 000                             | -150   |
| 10.9.–14.9.   | CIBA-GEIGY AG, Basel ..   | 4                         | 100,00   | 4,00                           | 1992                             | 1988                            | 100 000                                     | 100 000   | -                                  | 100 000  |
| 10.9.–14.9.   | Basler Kantonalbank .....   | 3%                        | 100,00   | 3,75                           | 1989                             | 1987                            | 20 000                                      | 20 000  | -                                  | 20 000   |
| 11.9.–18.9.   | Canton du Valais .....  | 3%                        | 100,00   | 3,75                           | 1989                             | -                               | 20 000                                      | 20 000  | -                                  | 20 000   |
| 12.9.–18.9.   | Centralschweizerische Kraftwerke, Luzern .....  | 4                         | 100,50   | 3,95                           | 1992                             | 1988                            | 40 000                                      | 40 200  | 25 000                             | 15 200   |
| 13.9.–19.9.   | Emissionszentrale schweizerischer Regionalbanken, Serie 23                                | 3%                        | 99,75  | 3,79                           | 1987                             | -                               | 50 000                                      | 49 875  | -                                  | 49 875   |
| 17.9.–21.9.   | EUROFIMA Europäische Gesellschaft für die Finanzierung von Eisenbahnmaterial, Basel ..... | 4%                        | 100,00   | 4,25                           | 1984-94                          | 1989                            | 50 000                                      | 50 000  | -                                  | 50 000   |
| 20.9.–26.9.   | Engadiner Kraftwerke AG, Zernez .....   | 4                         | 100,00   | 4,00                           | 1992                             | 1988                            | 40 000                                      | 40 000  | 40 000                             | -  |
| 21.9.–27.9.   | République et Canton de Genève .....  | 3%                        | 100,00   | 3,75                           | 1989                             | 1987                            | 50 000                                      | 50 000  | 35 000                             | 15 000   |
| 28.9.–4.10.   | Kantonalbank von Bern ...   | 3%                        | 100,00   | 3,75                           | 1988                             | -                               | 40 000                                      | 40 000  | 20 000                             | 20 000   |
| 1.10.–30.10.  | Fitrag Finanz und Verwaltungs AG, Zug ...   | 6                         | 100,00   | 6,00                           | 1985                             | -                               | 1 000                                       | 1 000   | 800                                | 200  |
| 1.10.–5.10.   | Electricité d'Emosson S.A., Martigny VS .....   | 4                         | 100,00   | 4,00                           | 1992                             | 1988                            | 60 000                                      | 60 000  | 60 000                             | -  |
| 1.10.–5.10.   | Banque hypothécaire du canton de Genève, série 38 .....                                   | 4                         | 100,25   | 3,98                           | 1992                             | 1990                            | 40 000                                      | 40 100  | 19 000                             | 21 100   |
| 2.10.–8.10.   | Kanton Basel-Stadt .....  | 3%                        | 100,00   | 3,75                           | 1989                             | 1987                            | 85 000                                      | 85 000  | 85 000                             | -  |
| 3.10.–9.10.   | Buss AG, Basel .....  | 4%                        | 100,00   | 4,25                           | 1991                             | 1987                            | 15 000                                      | 15 000  | 8 000                              | 7 000  |
| 3.10.–9.10.   | Schweizerische Bankgesellschaft .....   | 3%                        | 99,25  | 3,86                           | 1987                             | -                               | 100 000                                     | 99 250  | -                                  | 99 250   |

26  
Fort-  
setzung  
Suite

## Öffentlich aufgelegte schweizerische Obligationenanleihen – Emissions publiques d'emprunts suisses

(Ohne Gewähr für Vollständigkeit – Omissions réservées)  
In 1000 Franken – En 1000 francs

**26**  
Fortsetzung  
Suite

| Zeichnungsfrist<br>Période de souscription | Schuldner<br>Débiteur   | Zinsfuß<br>Taux<br>% | Ausgabepreis<br>Prix d'émission<br>% | Rendite<br>Rendement<br>% | Fälligkeit<br>Echéance | Kündbar<br>Dénouçable | Nominalwert<br>Valeur nominale | Emissionswert<br>Valeur d'émission | Konversion<br>Conversion | Neubeanspruchung des Marktes<br>Argent frais demandé au marché |
|--|---|----------------------|--------------------------------------|---------------------------|------------------------|-----------------------|--------------------------------|------------------------------------|--------------------------|--|
| 1979                                       |   |                      |                                      |                           |                        |                       |                                |                                    |                          |  |
| 4.10.–10.10.                               | Kanton Basel-Landschaft..   | 3½                   | 100,00                               | 3,75                      | 1989                   | 1987                  | 20 000                         | 20 000                             | 20 000                   | –  |
| 5.10.–11.10.                               | Kernkraftwerk Leibstadt<br>AG, Leibstadt .....  | 4½                   | 101,00                               | 4,39                      | 1991                   | 1987                  | 125 000                        | 126 250                            | –                        | 126 250  |
| 8.10.–12.10.                               | Banque Cantonale<br>Vaudoise .....  | 4                    | 100,50                               | 3,95                      | 1993                   | 1989                  | 30 000                         | 30 150                             | 25 000                   | 5 150  |
| 9.10.–15.10.                               | Schweizerische<br>Kreditanstalt.....  | 4                    | 100,00                               | 4,00                      | 1991                   | 1987                  | 150 000                        | 150 000                            | 100 000                  | 50 000   |
| 11.10.–17.10.                              | Stadt Zürich .....  | 3½                   | 100,00                               | 3,75                      | 1989                   | 1987                  | 75 000                         | 75 000                             | 40 000                   | 35 000   |
| 12.10.–18.10.                              | Services industriels<br>de Genève.....  | 4                    | 100,50                               | 3,94                      | 1990                   | 1988                  | 20 000                         | 20 100                             | –                        | 20 100   |
| 12.10.–18.10.                              | Thurgauische<br>Kantonalbank .....  | 3½                   | 100,00                               | 3,75                      | 1988                   | –                     | 30 000                         | 30 000                             | –                        | 30 000   |
| 15.10.–19.10.                              | Kanton Aargau .....   | 3½                   | 100,00                               | 3,75                      | 1989                   | 1987                  | 40 000                         | 40 000                             | 40 000                   | –  |
| 15.10.–19.10.                              | Verzasca SA, Lugano ....  | 4                    | 100,00                               | 4,00                      | 1992                   | 1990                  | 20 000                         | 20 000                             | 20 000                   | –  |
| 16.10.–22.10.                              | Luzerner Kantonalbank....   | 4                    | 100,25                               | 3,98                      | 1993                   | 1989                  | 50 000                         | 50 125                             | –                        | 50 125   |
| 16.10.–22.10.                              | Schweizerischer<br>Bankverein .....   | 4                    | 100,00                               | 4,00                      | 1991                   | 1987                  | 100 000                        | 100 000                            | –                        | 100 000  |
| 17.10.–23.10.                              | Canton de Fribourg .....  | 3½                   | 100,00                               | 3,75                      | 1988                   | –                     | 20 000                         | 20 000                             | 15 000                   | 5 000  |
| 19.10.–25.10.                              | Schweizerische Volksbank  | 4                    | 100,00                               | 4,00                      | 1990                   | 1987                  | 100 000                        | 100 000                            | –                        | 100 000  |
| 22.10.–26.10.                              | Bankinvest, Zürich .....  | 4½                   | 100,00                               | 4,50                      | 1989                   | 1987                  | 10 000                         | 10 000                             | –                        | 10 000   |
| 23.10.–29.10.                              | Schweizerische Depositen-<br>und Kreditbank .....                                       | 4                    | 100,00                               | 4,00                      | 1989                   | 1987                  | 20 000                         | 20 000                             | –                        | 20 000   |
| 24.10.–30.10.                              | Pfandbriefzentrale der<br>schweizerischen<br>Kantonalbanken, Zürich,<br>Serie 181 ..... | 4                    | 100,00                               | 4,00                      | 1994                   | 1989                  | 150 000                        | 150 000                            | 110 000                  | 40 000   |
| 25.10.–31.10.                              | Kantonalbank Schwyz.....  | 4                    | 100,00                               | 4,00                      | 1992                   | 1990                  | 30 000                         | 30 000                             | –                        | 30 000   |
| 29.10.– 2.11.                              | Eidgenossenschaft.....  | 3½                   | 99,25                                | 3,85                      | 1988                   | –                     | 120 000                        | 119 100                            | 200 000                  | –500   |
| 29.10.– 2.11.                              | Eidgenossenschaft.....  | 4                    | 100,50                               | 3,96                      | 1994                   | 1992                  | 80 000                         | 80 400                             | –                        | –  |
| 5.11.– 9.11.                               | Cantone Ticino .....  | 4                    | 99,00                                | 4,11                      | 1991                   | 1989                  | 50 000                         | 49 500                             | –                        | 49 500   |
| 8.11.–14.11.                               | SWISSAIR Schweizeri-<br>sche Luftverkehr-Aktien-<br>gesellschaft, Zürich.....           | 4½                   | 99,00                                | 4,36                      | 1991                   | 1987                  | 80 000                         | 79 200                             | –                        | 79 200   |

## Öffentlich aufgelegte schweizerische Obligationenanleihen – Emissions publiques d'emprunts suisses

(Ohne Gewähr für Vollständigkeit – Omissions réservées)

In 1000 Franken – En 1000 francs

| Zeichnungsfrist<br>Période de souscription | Schuldner<br>Débiteur  | Zinsfuß<br>Taux<br>% | Ausgabepreis<br>Prix d'émission<br>% | Rendite<br>Rendement<br>% | Fälligkeit<br>Echéance | Kündbar<br>Dénouçable | Nominalwert<br>Valeur nominale | Emissionswert<br>Valeur d'émission | Konversion<br>Conversion | Neubeanspruchung des Marktes<br>Argent frais demandé au marché |
|--|--|----------------------|--------------------------------------|---------------------------|------------------------|-----------------------|--------------------------------|------------------------------------|--------------------------|--|
| 1979                                       |  |                      |                                      |                           |                        |                       |                                |                                    |                          |  |
| 12.11.–16.11.                              | Pfandbriefbank schweizerischer Hypothekarinstitute, Zürich, Serie 202 .....    | 4¼                   | 99,00                                | 4,34                      | 1994                   | 1989                  | 105 000                        | 103 950                            | 70 000                   | 33 950   |
| 13.11.–19.11.                              | Solothurner Kantonalbank.  | 4                    | 99,25                                | 4,09                      | 1989                   | –                     | 22 000                         | 21 835                             | –                        | 21 835   |
| 14.11.–20.11.                              | Emissionszentrale der Schweizer Gemeinden, Serie 21 .....                      | 4                    | 99,00                                | 4,13                      | 1988                   | –                     | 18 000                         | 17 820                             | –                        | 17 820   |
| 14.11.–20.11.                              | Ville de Lausanne .....  | 4                    | 99,00                                | 4,13                      | 1988                   | –                     | 30 000                         | 29 700                             | 20 000                   | 9 700  |
| 15.11.–21.11.                              | Banque de l'Etat de Fribourg.....  | 4¼                   | 100,00                               | 4,25                      | 1991                   | 1989                  | 35 000                         | 35 000                             | 20 000                   | 15 000   |
| 16.11.–27.11.                              | Schweizerischer Bankverein .....   | 4¼                   | 99,00                                | 4,38                      | 1989                   | 1987                  | 100 000                        | 99 000                             | –                        | 99 000   |
| 20.11.–26.11.                              | Service des eaux de Vevey-Montreux .....                                       | 4¼                   | 99,00                                | 4,38                      | 1984–89                | 1987                  | 5 000                          | 4 950                              | 5 000                    | –50  |
| 22.11.–28.11.                              | Gebrüder Sulzer Aktiengesellschaft, Winterthur, Wandelanleihe .....            | 4                    | 100,00                               | 4,00                      | 1989                   | 1982                  | 100 000                        | 100 000                            | 100 000                  | –  |
| 27.11.– 3.12.                              | Schweizerische Bankgesellschaft .....  | 4½                   | 100,00                               | 4,50                      | 1991                   | 1987                  | 100 000                        | 100 000                            | –                        | 100 000  |
| 27.11.– 3.12.                              | Fuji Bank (Schweiz) AG, Zürich.....  | 4¾                   | 100,00                               | 4,75                      | 1986                   | –                     | 20 000                         | 20 000                             | –                        | 20 000   |
| 28.11.– 4.12.                              | Société Internationale Pirelli S.A., Basel, Optionsanleihe .....               | 4¾                   | 100,00                               | 4,75                      | 1990                   | 1988                  | 60 000                         | 60 000                             | –                        | 60 000   |
| 29.11.– 5.12.                              | Azienda Elettrica Ticinese, Bellinzona.....                                    | 4¼                   | 99,00                                | 4,38                      | 1989                   | 1987                  | 20 000                         | 19 800                             | 20 000                   | –200   |
| 7.12.–13.12.                               | Schweizerische Kreditanstalt .....   | 4¼                   | 100,00                               | 4,25                      | 1987                   | –                     | 100 000                        | 100 000                            | –                        | 100 000  |
| 1980                                       |  |                      |                                      |                           |                        |                       |                                |                                    |                          |  |
| 10.1.–16.1.                                | Pfandbriefzentrale der schweizerischen Kantonalbanken, Zürich, Serie 183 ..... | 4¾                   | 101,00                               | 4,66                      | 1995                   | 1990                  | 100 000                        | 101 000                            | 50 000                   | 51 000   |
| –17.1.                                     | Eidgenossenschaft.....   | 4½                   | 100,20                               | 4,48                      | 1992                   | –                     | 205 000                        | 205 410                            | –                        | 205 410  |
| 11.1.–17.1.                                | Interfood S.A., Lausanne..   | 4¾                   | 100,00                               | 4,75                      | 1990                   | 1988                  | 30 000                         | 30 000                             | 20 000                   | 10 000   |

26  
Fortsetzung  
Suite

## Öffentlich aufgelegte schweizerische Obligationenanleihen - Emissions publiques d'emprunts suisses

(Ohne Gewähr für Vollständigkeit - Omissions réservées)

In 1000 Franken - En 1000 francs

**26**  
Fort-  
setzung  
Suite

| Zeichnungs-<br>frist<br>Période<br>de<br>souscription | Schuldner<br>Débiteur                            | Zins-<br>fuß | Aus-<br>gabe-<br>preis  | Rendite        | Fällig-<br>keit | Künd-<br>bar    | Nom-<br>inalwert        | Emis-<br>sions-<br>wert   | Kon-<br>version | Neubean-<br>spruchung<br>des<br>Marktes   |
|---|--|--------------|-------------------------|----------------|-----------------|-----------------|-------------------------|---------------------------|-----------------|---|
|   |  | Taux         | Prix<br>d'émis-<br>sion | Rende-<br>ment | Eché-<br>ance   | Dénon-<br>çable | Valeur<br>nomi-<br>nale | Valeur<br>d'émis-<br>sion | Con-<br>version | Argent<br>frais de-<br>mandé au<br>marché |
|   |  | %            | %                       | %              |                 |                 |                         |                           |                 |   |
| 1980<br>14.1.-18.1.                                   | Starrfräsmaschinen AG,<br>Rorschacherberg .....  | 5¼           | 100,00                  | 5,25           | 1991            | 1989            | 10 000                  | 10 000                    | 6 000           | 4 000                                     |
| 15.1.-21.1.   | Nordostschweizerische<br>Kraftwerke AG, Baden .. | 4½           | 100,00                  | 4,50           | 1990            | 1988            | 30 000                  | 30 000                    | 30 000          | -   |

**In der Schweiz öffentlich aufgelegte ausländische Obligationenanleihen**  
**Emissions publiques d'emprunts étrangers en Suisse**

(Ohne Gewähr für Vollständigkeit - Omissions réservées)

In 1000 Franken - En 1000 francs

| Zeichnungsfrist<br>Période de souscription | Schuldner<br>Débiteur   | Zinsfuß          | Emissionspreis       | Rendite            | Fälligkeit | Kündbar    | Nominalwert     | Emissionswert     | Konversion | Neubeanspruchung des Marktes   |
|--|---|------------------|----------------------|--------------------|------------|------------|-----------------|-------------------|------------|--------------------------------|
|  |   | Taux<br>%        | Prix d'émission<br>% | Rendement<br>%     | Echéance   | Dénonçable | Valeur nominale | Valeur d'émission | Conversion | Argent frais demandé au marché |
| 1979                                       |   |                  |                      |                    |            |            |                 |                   |            |                                |
| 12.1.-19.1.                                | Ville de Sainte-Foy, Provinz Quebec, Kanada .....                   | 4½               | 100,00 <sup>1)</sup> | 4,50               | 1989       | 1985       | 8 000           | 8 000             | 8 000      | -                              |
| 18.1.-23.1.                                | Neuseeland .....  | 3½               | 99,00 <sup>1)</sup>  | 3,59               | 1994       | 1985       | 120 000         | 118 800           | -          | 118 800                        |
| 22.1.-26.1.                                | Heron Corporation Limited, London .....                             | 4¼               | 100,00 <sup>1)</sup> | 4,25               | 1989       | 1985       | 35 000          | 35 000            | 30 000     | 5 000                          |
| 24.1.-29.1.                                | Asiatische Entwicklungsbank, Manila .....                           | 3½               | 99,00                | 3,59               | 1994       | 1987       | 100 000         | 99 000            | -          | 99 000                         |
| 26.1.- 2.2.                                | ICI Finance (Netherlands) N.V., Den Haag .....                      | 3½               | 99,00 <sup>1)</sup>  | 3,59               | 1994       | 1985       | 230 000         | 227 700           | 230 000    | -2 300                         |
| 14.2.-19.2.                                | Königreich Dänemark .....   | 3¾               | 100,00 <sup>1)</sup> | 3,75               | 1991       | 1985       | 100 000         | 100 000           | -          | 100 000                        |
| 16.2.-23.2.                                | Norges Kommunalbank, Oslo .....                                     | 3%               | 99,50 <sup>1)</sup>  | 3,43               | 1991       | 1988       | 87 500          | 87 500            | -          | 87 500                         |
| 16.2.-23.2.                                | Norges Kommunalbank, Oslo .....                                     | 3½               | 100,00 <sup>1)</sup> | 3,50               | 1994       | 1989       | 87 500          | 87 500            | -          | 87 500                         |
| 19.2.-22.2.                                | Occidental International Finance N.V., Curaçao ..                   | 3%               | 99,50 <sup>1)</sup>  | 3,79               | 1994       | 1985       | 100 000         | 99 500            | -          | 99 500                         |
| 23.2.-28.2.                                | Königreich Spanien .....  | 4                | 100,00 <sup>1)</sup> | 4,00               | 1991       | 1985       | 100 000         | 100 000           | -          | 100 000                        |
| 27.2.- 2.3.                                | Republik der Philippinen ..   | 4¼               | 100,00 <sup>1)</sup> | 4,75               | 1989       | 1985       | 50 000          | 50 000            | -          | 50 000                         |
| 2.3.- 9.3.                                 | Crédit Populaire d'Algérie, Alger .....                             | 4¼ <sup>2)</sup> | 100,00 <sup>1)</sup> | 4,50 <sup>2)</sup> | 1989       | 1985       | 40 000          | 40 000            | -          | 40 000                         |
| 6.3.- 9.3.                                 | Österreichische Kontrollbank Aktiengesellschaft, Wien .....         | 3%               | 99,00 <sup>1)</sup>  | 3,85               | 1991       | 1985       | 100 000         | 99 000            | -          | 99 000                         |
| 8.3.-14.3.                                 | Stadt Oslo .....  | 3%               | 99,00 <sup>1)</sup>  | 3,85               | 1991       | 1985       | 75 000          | 74 250            | 50 000     | 24 250                         |
| 9.3.-14.3.                                 | Kanada .....  | 3%               | 99,25 <sup>1)</sup>  | 3,72               | 1989       | 1985       | 300 000         | 297 750           | -          | 297 750                        |
| 19.3.-22.3.                                | Commonwealth of Australia .....                                     | 3%               | 99,25 <sup>1)</sup>  | 3,72               | 1989       | 1985       | 250 000         | 248 125           | -          | 248 125                        |
| 30.3.- 5.4.                                | Pfandbriefstelle der österreichischen Landes-Hypothekenbanken, Wien | 4                | 100,00 <sup>1)</sup> | 4,00               | 1990       | -          | 60 000          | 60 000            | -          | 60 000                         |
| 2.4.- 6.4.                                 | Lonrho Limited, London...   | 5                | 100,00 <sup>1)</sup> | 5,00               | 1989       | 1985       | 40 000          | 40 000            | -          | 40 000                         |
| 4.5.- 9.5.                                 | Société Nationale des Chemins de Fer Français, Paris .....          | 4¼               | 100,00 <sup>1)</sup> | 4,25               | 1991       | 1985       | 100 000         | 100 000           | -          | 100 000                        |

<sup>1)</sup> Zuzüglich 0,3% eidg. Umsatzabgabe. - Plus 0,3% timbre fédéral de négociation.

<sup>2)</sup> Minimum (variabler Zinssatz). - Minimum (taux d'intérêt variable).

**In der Schweiz öffentlich aufgelegte ausländische Obligationenanleihen**  
**Emissions publiques d'emprunts étrangers en Suisse**

(Ohne Gewähr für Vollständigkeit - Omissions réservées)

In 1000 Franken - En 1000 francs

**27**  
Fortsetzung  
Seite

| Zeichnungs-<br>frist<br>Période<br>de<br>souscription | Schuldner<br>Débiteur   | Zins-<br>fuß                  | Emis-<br>sions-<br>preis     | Rendite             | Fällig-<br>keit | Künd-<br>bar    | Nomi-<br>nalwert        | Emis-<br>sions-<br>wert   | Kon-<br>version | Neubean-<br>spruchung<br>des<br>Marktes   |
|---|---|-------------------------------|------------------------------|---------------------|-----------------|-----------------|-------------------------|---------------------------|-----------------|---|
|   |   | Taux<br>%                     | Prix<br>d'émis-<br>sion<br>% | Rende-<br>ment<br>% | Eché-<br>ance   | Dénon-<br>çable | Valeur<br>nomi-<br>nale | Valeur<br>d'émis-<br>sion | Con-<br>version | Argent<br>frais de-<br>mandé au<br>marché |
| 1979  |   |                               |                              |                     |                 |                 |                         |                           |                 |   |
| 10.5.-15.5.   | Internationale Bank<br>für Wiederaufbau und<br>Entwicklung,<br>Washington, D.C.....   | 4 $\frac{5}{8}$               | 100,00 <sup>1)</sup>         | 4,63                | 1989            | -               | 100 000                 | 100 000                   | -               | 100 000                                   |
| 14.5.-18.5.   | VOEST-ALPINE Aktien-<br>gesellschaft, Wien .....  | 4 $\frac{3}{4}$               | 100,00 <sup>2)</sup>         | 4,75                | 1989            | 1985            | 90 000                  | 90 000                    | 80 000          | 10 000                                    |
| 21.5.-25.5.   | Unilever N.V., Rotterdam ..   | 4 $\frac{1}{2}$               | 100,00 <sup>2)</sup>         | 4,50                | 1991            | 1985            | 100 000                 | 100 000                   | -               | 100 000                                   |
| 25.5.-31.5.   | Fonds de Réétablissement<br>du Conseil de l'Europe<br>pour les Réfugiés Natio-<br>naux et les Excédents de<br>Population en Europe,<br>Strasbourg ..... | 4 $\frac{3}{4}$               | 100,00 <sup>1)</sup>         | 4,75                | 1989            | -               | 100 000                 | 100 000                   | -               | 100 000                                   |
| 30.5.- 6.6.   | Banque Extérieure<br>d'Algérie, Alger .....   | 4 $\frac{1}{4}$ <sup>3)</sup> | 100,00 <sup>2)</sup>         | 4,25 <sup>3)</sup>  | 1989            | 1985            | 50 000                  | 50 000                    | -               | 50 000                                    |
| 31.5.- 6.6.   | Europäische Investitions-<br>bank, Luxemburg .....  | 4 $\frac{1}{2}$               | 100,50 <sup>1)</sup>         | 4,45                | 1991            | 1985            | 100 000                 | 100 500                   | -               | 100 500                                   |
| 15.6.-21.6.   | AUMAR Autopistas del<br>Mare Nostrum, S.A.,<br>Valencia .....   | 5                             | 98,00                        | 5,26                | 1989            | 1985            | 60 000                  | 58 800                    | -               | 58 800                                    |
| 21.6.-26.6.   | STEWEG Steirische<br>Wasserkraft- und Elek-<br>trizitäts-Aktien-<br>gesellschaft, Graz .....  | 4 $\frac{3}{4}$               | 99,00 <sup>2)</sup>          | 4,86                | 1991            | 1985            | 60 000                  | 59 400                    | -               | 59 400                                    |
| 27.6.- 2.7.   | Republik Argentinien .....  | 5 $\frac{1}{2}$               | 99,00 <sup>2)</sup>          | 5,63                | 1989            | 1985            | 80 000                  | 79 200                    | -               | 79 200                                    |
| 28.6.- 4.7.   | Nordic Bank Limited,<br>London .....  | 5                             | 100,50 <sup>2)</sup>         | 4,94                | 1989            | 1985            | 45 000                  | 45 225                    | -               | 45 225                                    |
| 2.7.- 5.7.  | Stadt Bergen (Norwegen) .   | 4 $\frac{3}{4}$               | 100,00 <sup>2)</sup>         | 4,75                | 1991            | 1985            | 40 000                  | 40 000                    | -               | 40 000                                    |
| 6.7.-13.7.  | Société Nouvelle<br>MANUFrance,<br>Saint-Etienne, France ...  | 5 $\frac{1}{2}$               | 100,00 <sup>2)</sup>         | 5,50                | 1991            | 1985            | 16 000                  | 16 000                    | -               | 16 000                                    |
| 11.7.-16.7.   | Banco Nacional do<br>Desenvolvimento Eco-<br>nomico, Rio de Janeiro .   | 5                             | 99,00 <sup>2)</sup>          | 5,13                | 1989            | 1985            | 75 000                  | 74 250                    | -               | 74 250                                    |
| 16.7.-19.7.   | Electricité de France,<br>Paris .....   | 4 $\frac{3}{8}$               | 100,00 <sup>2)</sup>         | 4,38                | 1989            | 1985            | 100 000                 | 100 000                   | -               | 100 000                                   |
| 20.7.-25.7.   | Inter-American<br>Development Bank,<br>Washington, D.C.....   | 4 $\frac{1}{2}$               | 100,00                       | 4,50                | 1989            | -               | 100 000                 | 100 000                   | -               | 100 000                                   |

<sup>1)</sup> Zuzüglich 0,15% eidg. Umsatzabgabe. - Plus 0,15% timbre fédéral de négociation.

<sup>2)</sup> Zuzüglich 0,30% eidg. Umsatzabgabe. - Plus

0,30% timbre fédéral de négociation. <sup>3)</sup> Minimum (variabler Zinssatz). - Minimum (taux d'intérêt variable).

**In der Schweiz öffentlich aufgelegte ausländische Obligationenanleihen**  
**Emissions publiques d'emprunts étrangers en Suisse**

(Ohne Gewähr für Vollständigkeit - Omissions réservées)

In 1000 Franken - En 1000 francs

| Zelchnungs-<br>frist<br>Période<br>de<br>souscription | Schuldner<br>Débiteur   | Zins-<br>fuß<br>Taux<br>% | Emis-<br>sions-<br>preis<br>Prix<br>d'émis-<br>sion<br>% | Rendite<br>Rende-<br>ment<br>% | Fällig-<br>keit<br>Eché-<br>ance | Künd-<br>bar<br>Dénon-<br>çable | Nomi-<br>nalwert<br>Valeur<br>nomi-<br>nale | Emis-<br>sions-<br>wert<br>Valeur<br>d'émis-<br>sion | Kon-<br>ver-<br>sion<br>Con-<br>version | Neube-<br>anspru-<br>chung des<br>Marktes<br>Argent<br>fraie de-<br>mandé au<br>marché |
|---|---|---------------------------|--|--------------------------------|----------------------------------|---------------------------------|---|--|---|--|
| 1979  |   |                           |  |                                |                                  |                                 |   |  |   |  |
| 30.7.- 3.8.   | Caisse Nationale des<br>Télécommunications,<br>Paris .....  | 4%                        | 100,25 <sup>1)</sup>                                     | 4,34                           | 1989                             | 1985                            | 100 000                                     | 100 250  | -                                       | 100 250  |
| 3.8.-10.8.  | Europäische Investitions-<br>bank, Luxemburg .....  | 4%                        | 99,50 <sup>2)</sup>                                      | 4,43                           | 1985-94                          | 1985                            | 100 000                                     | 99 500   | -                                       | 99 500   |
| 7.8.-10.8.  | Shikoku Electric Power<br>Company, Incorporated<br>Takamatsu-City, Japan..                              | 4%                        | 100,00 <sup>1)</sup>                                     | 4,75                           | 1989                             | 1985                            | 100 000                                     | 100 000  | -                                       | 100 000  |
| 14.8.-17.8.   | The Mortgage Bank and<br>Financial Administration<br>Agency of the Kingdom of<br>Denmark, Kopenhagen .. | 4%                        | 99,00 <sup>1)</sup>                                      | 4,86                           | 1991                             | 1985                            | 80 000                                      | 79 200   | -                                       | 79 200   |
| 20.8.-23.8.   | Neuseeland .....  | 4%                        | 99,50 <sup>1)</sup>                                      | 4,44                           | 1989                             | 1985                            | 100 000                                     | 99 500   | -                                       | 99 500   |
| 24.8.-31.8.   | Bank Handlowy w Warsza-<br>wie S.A., Warschau .....   | 5 <sup>3)</sup>           | 100,00 <sup>1)</sup>                                     | 5,00 <sup>3)</sup>             | 1989                             | 1985                            | 42 500                                      | 42 500   | -                                       | 42 500   |
| 3.9.- 7.9.  | Land Steiermark<br>Republik Österreich .....  | 4½                        | 100,00 <sup>1)</sup>                                     | 4,50                           | 1989                             | 1985                            | 15 000                                      | 15 000   | -                                       | 15 000   |
| 4.9.- 7.9.  | Internationale Bank<br>für Wiederaufbau<br>und Entwicklung,<br>Washington, D.C.....                     | 4%                        | 100,50 <sup>2)</sup>                                     | 4,31                           | 1989                             | -                               | 150 000                                     | 150 750  | -                                       | 150 750  |
| 6.9.-12.9.  | Norges Hypotekforening<br>for Naeringslivet, Oslo ..  | 4½                        | 99,50 <sup>1)</sup>                                      | 4,57                           | 1984-91                          | 1985                            | 45 000                                      | 44 775   | -                                       | 44 775   |
| 11.9.-14.9.   | Nippon Telegraph &<br>Telephone Public<br>Corporation, Tokio.....                                       | 4%                        | 100,00 <sup>1)</sup>                                     | 4,25                           | 1989                             | 1985                            | 100 000                                     | 100 000  | -                                       | 100 000  |
| 14.9.-19.9.   | BMW Overseas Enterprises<br>N.V., Willemstad,<br>Curaçao .....  | 4½                        | 100,00 <sup>1)</sup>                                     | 4,25                           | 1991                             | 1985                            | 100 000                                     | 100 000  | -                                       | 100 000  |
| 17.9.-20.9.   | Stadt Kopenhagen .....  | 4½                        | 99,00 <sup>1)</sup>                                      | 4,61                           | 1991                             | 1985                            | 60 000                                      | 59 400   | -                                       | 59 400   |
| 21.9.-28.9.   | Norges Kommunalbank,<br>Oslo .....  | 4%                        | 100,00 <sup>1)</sup>                                     | 4,38                           | 1991                             | 1985                            | 100 000                                     | 100 000  | -                                       | 100 000  |
| 25.9.-28.9.   | Malaysia .....  | 5                         | 99,25 <sup>1)</sup>                                      | 5,10                           | 1989                             | 1985                            | 80 000                                      | 79 400   | -                                       | 79 400   |
| 25.9.-28.9.   | Österreichische Kontroll-<br>bank<br>Aktiengesellschaft, Wien   | 4%                        | 100,00 <sup>1)</sup>                                     | 4,38                           | 1991                             | 1985                            | 100 000                                     | 100 000  | -                                       | 100 000  |

<sup>1)</sup> Zuzüglich 0,30% eidg. Umsatzabgabe. - Plus 0,30% timbre fédéral de négociation.

<sup>2)</sup> Zuzüglich 0,15% eidg. Umsatzabgabe. - Plus 0,15% timbre fédéral de négociation.

<sup>3)</sup> Minimum (variabler Zinssatz). - Minimum (taux d'intérêt variable).

**In der Schweiz öffentlich aufgelegte ausländische Obligationenanleihen**  
**Emissions publiques d'emprunts étrangers en Suisse**  
(Ohne Gewähr für Vollständigkeit - Omissions réservées)  
In 1000 Franken - En 1000 francs

**27**  
Fortsetzung  
Seite

| Zeichnungsfrist<br>Période de souscription | Schuldner<br>Débiteur   | Zinsfuß<br>Taux<br>% | Emissionspreis<br>Prix d'émission<br>% | Rendite<br>Rendement<br>% | Fälligkeit<br>Echéance | Kündbar<br>Dénouçable | Nominalwert<br>Valeur nominale | Emissionswert<br>Valeur d'émission | Konversion<br>Conversion | Neubeanspruchung des Marktes<br>Argent frs demandé au marché |
|--|---|----------------------|--|---------------------------|------------------------|-----------------------|--------------------------------|------------------------------------|--------------------------|--|
| 1979                                       |   |                      |  |                           |                        |                       |                                |                                    |                          |  |
| 2.10.-5.10.                                | Genossenschaftliche Zentralbank Aktiengesellschaft, Wien .....  | 4¼                   | 100,00 <sup>1)</sup>                   | 4,25                      | 1989                   | 1985                  | 100 000                        | 100 000                            | -                        | 100 000  |
| 10.10.-15.10.                              | Stadt Oslo .....  | 4%                   | 99,25 <sup>1)</sup>                    | 4,48                      | 1985-91                | 1985                  | 100 000                        | 99 250                             | -                        | 99 250   |
| 15.10.-18.10.                              | Hilti Aktiengesellschaft, Schaan, Fürstentum Liechtenstein .....  | 4¼                   | 99,50                                  | 4,30                      | 1991                   | 1985                  | 35 000                         | 34 825                             | -                        | 34 825   |
| 22.10.-25.10.                              | Internationale Bank für Wiederaufbau und Entwicklung, Washington, D.C.....  | 4%                   | 100,00 <sup>2)</sup>                   | 4,63                      | 1991                   | 1987                  | 100 000                        | 100 000                            | -                        | 100 000  |
| 26.10.-31.10.                              | Republik Finnland.....  | 4%                   | 99,00 <sup>1)</sup>                    | 4,88                      | 1989                   | 1985                  | 80 000                         | 79 200                             | -                        | 79 200   |
| 5.11.-9.11.                                | Fonds de Réétablissement du Conseil de l'Europe pour les Réfugiés Nationaux et les Excédents de Population en Europe, Strasbourg..... | 5                    | 100,25 <sup>2)</sup>                   | 4,97                      | 1989                   | -                     | 100 000                        | 100 250                            | -                        | 100 250  |
| 27.11.-30.11.                              | Tauernkraftwerke Aktiengesellschaft, Salzburg .....   | 5¼                   | 100,00 <sup>1)</sup>                   | 5,25                      | 1989                   | 1985                  | 40 000                         | 40 000                             | 40 000                   | -  |
| 3.12.-6.12.                                | Electricité de France, Paris.....   | 5%                   | 99,50 <sup>1)</sup>                    | 5,19                      | 1989                   | 1985                  | 100 000                        | 99 500                             | -                        | 99 500   |
| 6.12.-12.12.                               | Vestfjorden Avløpsselskap, Nesbru (Oslo), Norwegen .....  | 5%                   | 100,00 <sup>1)</sup>                   | 5,63                      | 1986-90                | 1986                  | 75 000                         | 75 000                             | -                        | 75 000   |
| 7.12.-12.12.                               | N.V. Philips' Gloeilampenfabrieken, Eindhoven, Niederlande .....  | 5                    | 99,75 <sup>1)</sup>                    | 5,03                      | 1989                   | 1985                  | 80 000                         | 79 800                             | -                        | 79 800   |
| 17.12.-20.12.                              | Autopista Concesionaria Astur-Leonesa, S.A., Madrid .....   | 5¼                   | 100,00 <sup>1)</sup>                   | 5,75                      | 1990                   | 1986                  | 42 000                         | 42 000                             | -                        | 42 000   |
| 1980                                       |   |                      |  |                           |                        |                       |                                |                                    |                          |  |
| 8.1.-11.1.                                 | Österreichische Donaukraftwerke Aktiengesellschaft, Wien .....  | 5                    | 100,00 <sup>1)</sup>                   | 5,00                      | 1990                   | 1986                  | 60 000                         | 60 000                             | 60 000                   | -  |
| 14.1.-18.1.                                | Bombardier Inc., Montreal, Kanada .....   | 5%                   | 100,00 <sup>1)</sup>                   | 5,75                      | 1992                   | 1986                  | 21 000                         | 21 000                             | -                        | 21 000   |

<sup>1)</sup> Zuzüglich 0,30% eidg. Umsatzabgabe. - Plus 0,30% timbre fédéral de négociation.  
<sup>2)</sup> Zuzüglich 0,15% eidg. Umsatzabgabe. - Plus 0,15% timbre fédéral de négociation.



**In der Schweiz öffentlich aufgelegte ausländische Obligationenanleihen**

**Emissions publiques d'emprunts étrangers en Suisse**

(Ohne Gewähr für Vollständigkeit – Omissions réservées)

In 1000 Franken – En 1000 francs

| Zeichnungsfrist<br>Période de souscription | Schuldner<br>Débiteur                                      | Zinsfuß<br>Taux<br>% | Emissionspreis<br>Prix d'émission<br>% | Rendite<br>Rendement<br>% | Fälligkeit<br>Echéance | Kündbar<br>Dénonçable | Nominalwert<br>Valeur nominale | Emissionswert<br>Valeur d'émission | Konversion<br>Conversion | Neubeanspruchung des Marktes<br>Argent frais demandé au marché |
|--|--|----------------------|--|---------------------------|------------------------|-----------------------|--------------------------------|------------------------------------|--------------------------|--|
| 1980<br>15.1.-18.1.                        | Jütland Telefon-Aktiengesellschaft, Aarhus, Dänemark ..... | 5½                   | 100,00 <sup>1)</sup>                   | 5,50                      | 1990                   | 1986                  | 50 000                         | 50 000                             | –                        | 50 000   |

<sup>1)</sup> Zuzüglich 0,30% eidg. Umsatzabgabe. – Plus 0,30% timbre fédéral de négociation.

## Öffentlich aufgelegte schweizerische Aktienemissionen – Emissions publiques d'actions suisses

(Ohne Gewähr für Vollständigkeit – Omissions réservées)

In 1000 Franken – En 1000 francs

28

| Zeichnungs-<br>frist<br>Période de<br>souscription | Firma<br>Raison sociale   | Emissions-<br>preis<br>Prix<br>d'émission<br>% | Nominal-<br>betrag<br>Valeur<br>nominale | Emissions-<br>wert<br>Valeur<br>d'émission |
|--|---|--|--|--|
| 1979   |   |  |  |  |
| 1.12.78-28.2.                                      | Hotel du Sauvage AG, Meiringen,<br>Inhaberaktien .....  | 100  | 50                                       | 50   |
|  | Namenaktien .....   | 100  | 150                                      | 150  |
| -15.1.   | Skillift Niremont S.A., Semsales .....  | 100  | 250                                      | 250  |
| 15.1.-26.1.  | Bobst S.A., Prilly,<br>actions au porteur .....   | 150  | 2000                                     | 3000                                       |
|  | actions nominatives .....   | 150  | 3000                                     | 4500                                       |
| 1.2.-20.2.   | Berner Oberländer Helikopter AG, Interlaken,<br>Interlaken,<br>Namenaktien .....  | 130  | 200                                      | 260  |
| -23.2.   | Helfer Immobilien AG, Bern,<br>Namenaktien .....  | 117  | 600                                      | 702  |
|  | Partizipationsscheine .....   | 117  | 1000                                     | 1170                                       |
| 1.3.-15.3.   | Spar + Leihkasse Lyss,<br>Namenaktien .....   | 170/230  | 1300                                     | 2350                                       |
| 5.3.-15.3.   | Landis & Gyr AG, Zug,<br>Namenaktien .....  | 100  | 2000                                     | 2000                                       |
|  | Partizipationsscheine .....   | 100  |  |  |
| 5.3.-19.3.   | Banque Vaudoise de Crédit,<br>parts sociales .....  | 160  | 5500                                     | 8800                                       |
| 5.3.-20.3.   | Bank Eschenbach .....   | 225/275  | 500                                      | 1188                                       |
| 5.3.-23.3.   | Volksbank Willisau AG,<br>Namenaktien .....   | 150/260  | 2200                                     | 4180                                       |
| 5.3.- 5.4.   | Ersparniskasse Aeschi,<br>Namenaktien .....   | 160  | 1000                                     | 1600                                       |
| 15.3.-30.3.  | Sparkassa Berneck .....   | 180/260  | 1500                                     | 3000                                       |
| 15.3.-30.6.  | Sportanlagen AG Val Müstair, Tschiers .....   | 100  | 100                                      | 100  |
| 16.3.-12.4.  | Syndicat des Entrepôts de Marchandises aux<br>Verrières S.A., Les Verrières,<br>actions nominatives, libérées à 40% ..... | 100  | 400                                      | 160  |
| 19.3.-30.3.  | Bank Suhrental .....  | 160/280  | 1500                                     | 2760                                       |
| 20.3.- 3.4.  | Gewerbebank Zürich,<br>Namenaktien .....  | 200  | 1500                                     | 3000                                       |
| 22.3.- 9.4.  | Zürcher Freilager AG, Zürich,<br>Namenaktien .....  | 120  | 1000                                     | 1200                                       |
| 26.3.- 6.4.  | Basellandschaftliche Hypothekenbank .....   | 160  | 5000                                     | 8000                                       |
| 1.4.-30.4.   | Spar- und Kreditkasse Wohlen bei Bern,<br>Namenaktien .....   | 150/190  | 400                                      | 640  |

## Öffentlich aufgelegte schweizerische Aktienemissionen – Emissions publiques d'actions suisses

(Ohne Gewähr für Vollständigkeit – Omissions réservées)

In 1000 Franken – En 1000 francs

| Zechnungs-<br>frist<br>Période de<br>souscription | Firma<br>Raison sociale   | Emissions-<br>preis<br>Prix<br>d'émission<br>% | Nominal-<br>betrag<br>Valeur<br>nominale | Emissions-<br>wert<br>Valeur<br>d'émission |
|---|---|--|--|--|
| <b>1979</b>                                       |   |  |  |  |
| 1.4.-30.6.  | Skillft Jaun AG, Jaun .....   | 100  | 690                                      | 690  |
| 2.4.-30.4.  | Sparverein «Blene» Altstätten,<br>Antellscheine .....                       | 180/230  | 1 000                                    | 1 950                                      |
| -19.4.  | Schweizerische Bankgesellschaft,<br>Partizipationsscheine .....             | 500  | 41 400                                   | 207 000                                    |
| 4.4.-19.4.  | Bank vom Linthgebiet,<br>Namenaktien .....                                  | 180  | 3 000                                    | 5 400                                      |
| 5.4.-31.5.  | Caisse d'épargne de Siviriez,<br>actions nominatives .....                  | 200  | 100                                      | 200  |
| 9.4.-25.4.  | Schweizerische Kreditanstalt,<br>Inhaberaktien .....                        | 250  | 78 438                                   | 196 095                                    |
|   | Namenaktien .....   | 250  | 19 062                                   | 47 655                                     |
| 10.4.-31.5.                                       | Television Aegerl AG, Unterägeri .....                                      | 100  | 150                                      | 150  |
| -10.5.  | Hellwiss Schweizerische Helikopter AG, Belp,<br>Namenaktien .....           | 100  | 1 850                                    | 1 850                                      |
| 12.4.-31.5.                                       | Economic Holding AG, Niederurnen .....                                      | 100  | 850                                      | 850  |
| 24.4.- 7.5.                                       | Schweizerische Aluminium AG, Chippis und Zürich,<br>Inhaberaktien .....     | 160  | 49 500                                   | 79 200                                     |
|   | Namenaktien .....   | 160  | 50 500                                   | 80 800                                     |
| 30.4.-11.5.                                       | Volksbank Hochdorf,<br>Namenaktien .....                                    | 150/260  | 1 500                                    | 2 800                                      |
| -15.5.  | Société des remontées mécaniques La Berra SA,<br>La Roche .....             | 100  | 350                                      | 350  |
| 1.5.-18.5.  | Ersparnisanstalt Zuzwil,<br>Antellscheine .....                             | 150  | 150                                      | 225  |
| 1.5.-21.5.  | Sparbank Escholzmatt AG,<br>Namenaktien .....                               | 140/165/190                                    | 500                                      | 758  |
| 3.5.-15.5.  | Aargauische Hypotheken- & Handelsbank,<br>Namenaktien .....                 | 170  | 10 000                                   | 17 000                                     |
| 11.5.-21.5.                                       | Papierfabrik Biberist, Biberist,<br>Namenaktien .....                       | 180  | 6 300                                    | 11 340                                     |
| 14.5.-25.5.                                       | «Zürich» Versicherungs-Gesellschaft, Zürich,<br>Partizipationsscheine ..... | 1 000  | 10 000                                   | 100 000                                    |
| -25.5.  | Skillft Eischoll AG, Eischoll,<br>Inhaberaktien .....                       | 100  | 300                                      | 300  |
|   | Namenaktien .....   | 100  | 800                                      | 800  |
| 14.5.-26.5.                                       | Volksbank Ruswil AG,<br>Namenaktien .....                                   | 130/220  | 750                                      | 1 200                                      |
| 15.5.-31.5.                                       | Gewerbekasse in Bern,<br>Namenaktien .....                                  | 200  | 4 000                                    | 8 000                                      |

**28**  
Fert-  
setzung  
Suite

## Öffentlich aufgelegte schweizerische Aktienemissionen – Emissions publiques d'actions suisses

(Ohne Gewähr für Vollständigkeit – Omissions réservées)

In 1000 Franken – En 1000 francs

**28**  
Fort-  
setzung  
Seite

| Zeichnungs-<br>frist<br>Période de<br>souscription | Firma<br>Raison sociale  | Emissions-<br>preis<br>Prix<br>d'émission<br>% | Nominal-<br>betrag<br>Valeur<br>nominale | Emissions-<br>wert<br>Valeur<br>d'émission |
|--|--|--|--|--|
| 1979   |  |  |  |  |
| 15.5.–31.5.  | Telekurs AG, Zürich .....  | 100/200  | 4 000                                    | 6 000                                      |
| 17.5.–25.5.  | Administration Financière & Participations<br>Aflpa SA (anclennement Culr & Plastic SA), Vevey                     | 100  | 1 000                                    | 1 000                                      |
| 21.5.– 1.6.  | Monteforno, Stahl- und Walzwerke AG, Glornico,<br>Prioritätsnamenaktien .....                                      | 100  | 16 000                                   | 16 000                                     |
| 21.5.–15.6.  | Caisse d'Epargne et de Prêts de Villaz-St.Pierre &<br>Villarimboud, Villaz-St.Pierre,<br>actions nominatives ..... | 150  | 150                                      | 225  |
| 28.5.–11.6.  | Sprecher + Schuh AG, Aarau,<br>Namenaktien .....   | 140  | 5 600                                    | 7 840                                      |
| 28.5.–29.6.  | Hotel Waldstätterhof AG, Brunnen,<br>Partizipationsscheine .....   | 100  | 3 000                                    | 3 000                                      |
| 5.6.–15.6.   | Orell Füssli Werbe AG, Zürich .....  | 100  | 2 000                                    | 2 000                                      |
| 6.6.–20.6.   | Klinik Hirslanden AG, Zürich,<br>Namenaktien .....   | 200  | 2 000                                    | 4 000                                      |
| 11.6.–20.6.  | Usines de l'Orbe, Orbe .....   | 100  | 356                                      | 356  |
| –25.6.   | Parking du Seyon S.A., Neuchâtel,<br>actions nominatives .....   | 100  | 500                                      | 500  |
| 13.6.–26.6.  | Starrfräsmaschinen AG, Rorschacherberg,<br>Namenaktien A .....   | 125  | 960                                      | 1 200                                      |
|  | Namenaktien B .....  | 125  | 240                                      | 300  |
| 18.6.–26.6.  | FORTUNA Lebens-Versicherungs-Gesellschaft,<br>Zürich,<br>Namenaktien .....   | 100  | 3 000                                    | 3 000                                      |
| 18.6.–29.6.  | Cementia Holding AG, Zürich,<br>Inhaberaktien .....  | 600  | 1 000                                    | 6 000                                      |
|  | Partizipationsscheine .....  | 600  | 250                                      | 1 500                                      |
| 18.6.–29.6.  | Oerlikon-Bührle Holding AG, Zürich,<br>Inhaberaktien .....   | 400  | 25 563                                   | 102 252                                    |
|  | Namenaktien .....  | 400  | 14 437                                   | 57 748                                     |
| 20.6.– 4.7.  | Schweizerische Volksbank,<br>Stammanteile .....  | 200  | 50 000                                   | 100 000                                    |
| 22.6.– 6.7.  | Bellevue-Palace, Grand Hotel und Bernerhof AG,<br>Bern,<br>Namenaktien .....                                       | 600  | 1 200                                    | 7 200                                      |
| 29.6.–23.7.  | «Sihl» Zürcher Papierfabrik an der Sihl, Zürich,<br>Namenaktien .....  | 200  | 1 700                                    | 3 400                                      |
| 2.7.– 7.7.   | Banque Pasche S.A., Genève .....   | 100  | 2 250                                    | 2 250                                      |

## Öffentlich aufgelegte schweizerische Aktienemissionen – Emissionspubliques d'actions suisses

(Ohne Gewähr für Vollständigkeit – Omissions réservées)

In 1000 Franken – En 1000 francs

| Zeichnungsfrist<br>Période de souscription | Firma<br>Raison sociale   | Emissionspreise<br>Prix d'émission<br>% | Nominalbetrag<br>Valeur nominale | Emissionswert<br>Valeur d'émission |
|--|---|---|----------------------------------|------------------------------------|
| 1979                                       |   |   |                                  |                                    |
| -15.7.                                     | Tennishalle Burgdorf AG, Burgdorf,<br>Namenaktien .....                     | 100                                     | 300                              | 300                                |
| 2.7.-31.7.                                 | Arto Holding AG, Baden .....  | 100                                     | 1 500                            | 1500                               |
| 6.7.-16.7.                                 | Kraftwerke Brusio AG, Poschiavo,<br>Inhaberaktien mit Genussschein .....    | 200                                     | 2 000                            | 4 000                              |
| 15.7.-15.11.                               | Télécabline Charmey – Les Dents – Vertes, en<br>Gruyère S.A., Charmey ..... | 100                                     | 500                              | 500                                |
| -15.8.                                     | Airtour (Suisse) Immobilien AG, Bern<br>Namenaktien .....                   | 100                                     | 3 000                            | 3 000                              |
| -20.8.                                     | Casino-Kurbrunnen AG, Rheinfelden,<br>Namenaktien .....                     | 100                                     | 442                              | 442                                |
| 15.8.-24.8.                                | Lonza AG, Gampel (VS) und Basel .....                                       | 100                                     | 9 950                            | 9 950                              |
| -10.9.                                     | Skilifte Rüscheegg AG, Rüscheegg .....                                      | 100                                     | 500                              | 500                                |
| 4.9.-19.9.                                 | Mövenpick Holding, Zürich,<br>Inhaberaktien .....                           | 400                                     | 2 000                            | 8 000                              |
|  | Namenaktien .....   | 400                                     | 1 080                            | 4 320                              |
| 17.9.-26.9.                                | Ateliers des Charmilles S.A., Genève,<br>Inhaberaktien .....                | 150                                     | 5 000                            | 7 500                              |
|  | Namenaktien .....   | 150                                     | 1 000                            | 1 500                              |
| -28.9.                                     | Keramik Holding AG Laufen, Laufen,<br>Namenaktien, 50% einbezahlt .....     | 100                                     | 3 000                            | 1 500                              |
| 20.9.-1.10.                                | Bank für Internationalen Handel A.G., Basel,<br>Namenaktien .....           | 150                                     | 2 950                            | 4 425                              |
| 20.9.-5.10.                                | Brauerei Haldengut, Winterthur,<br>Inhaberaktien .....                      | 400                                     | 2 000                            | 8 000                              |
|  | Namenaktien .....   | 100                                     | 250                              | 250                                |
|  | Partizipationscheine .....  | 100                                     | 250                              | 250                                |
| 15.10.-30.11.                              | Weleda AG, Arlesheim,<br>Namenaktien .....                                  | 160                                     | 1 250                            | 2 000                              |
| -20.10.                                    | H. Weidmann AG, Rapperswil,<br>Namenaktien .....                            | 100                                     | 2 500                            | 2 500                              |
| -31.10.                                    | Hotel Zofingen AG, Zofingen,<br>Namenaktien .....                           | 100                                     | 4 000                            | 4 000                              |
| 1.11.-20.11.                               | Automobilverkehr Frutigen-Adelboden AG,<br>Adelboden,<br>Namenaktien .....  | 110/130                                 | 350                              | 400                                |
| 2.11.-12.11.                               | Adia S.A., Chésérèx .....   | 900                                     | 3 000                            | 27 000                             |
| 5.11.-15.11.                               | Gewerbank Baden .....   | 200                                     | 3 000                            | 6 000                              |

28

Fortsetzung  
Suite

**Öffentlich aufgelegte schweizerische Aktienemissionen - Emissions publiques d'actions suisses**

(Ohne Gewähr für Vollständigkeit - Omissions réservées)

In 1000 Franken - En 1000 francs

**28**  
Fortsetzung  
Seite

| Zeichnungs-<br>frist<br>Période de<br>souscription | Firma<br>Raison sociale                                    | Emissions-<br>preis<br>Prix<br>d'émission<br>% | Nominal-<br>betrag<br>Valeur<br>nominale | Emissions-<br>wert<br>Valeur<br>d'émission |
|--|--|--|--|--|
| 1979   |  |  |  |  |
| 7.11.-16.11.                                       | Banca del Gottardo .....                                   | 175  | 5 000                                    | 8 750                                      |
| 19.11.-30.11.                                      | Banque Cantonale Vaudoise .....                            | 150  | 15 000                                   | 22 500                                     |
| 3.12.-12.12.                                       | Bank Leu AG, Zürich,<br>Inhaberaktien .....                | 400  | 7 000                                    | 28 000                                     |
|  | Namenaktien .....  | 400  | 7 000                                    | 28 000                                     |
|  | Partizipationsscheine .....                                | 400  | 5 000                                    | 20 000                                     |
| 3.12.-14.12.                                       | Spar- & Leihkasse Schaffhausen,<br>Namenaktien .....       | 150  | 500                                      | 750  |
| 6.12.-21.1.80                                      | Video Laufen AG, Laufen .....                              | 100  | 120                                      | 120  |
| 17.12.-28.12.                                      | Trans K-B Aktiengesellschaft, Zürich .....                 | 100  | 2 500                                    | 2 500                                      |
| 1980   |  |  |  |  |
| 3.1.-11.1.   | Calanda Bräu, Chur,<br>Inhaberaktien .....                 | 100/200  | 400                                      | 600  |
|  | Namenaktien .....  | 100/200  | 600                                      | 900  |
| 3.1.-16.1.   | Compagnie Financière Michelin, Basel,<br>Namenaktien ..... | 150  | 1 000                                    | 1 500                                      |

**Einzahlung von ausstehendem Aktienkapital - Libération de capital-actions non versé**

(Ohne Gewähr für Vollständigkeit - Omissions réservées)

In 1000 Franken - En 1000 francs

**29**

| Zeichnungs-<br>frist<br>Période de<br>souscription | Firma<br>Raison sociale   | Nominal-<br>betrag<br>Valeur<br>nominale | Emissions-<br>wert<br>Valeur<br>d'émission |
|--|---|--|--|
| 1979<br>-10.11.                                    | Zürcher Engros-Markthalle AG, Zürich .....  | 920                                      | 920  |
| 1980   | Volleinzahlung des bisher mit 60% einbezahlten Aktienkapitals von<br>nom Fr. 2300000. |  |  |

## Zusammenfassung der öffentlich aufgelegten Emissionen – Résumé des émissions publiques

(Ohne Gewähr für Vollständigkeit – Omissions réservées)

Januar bis Dezember – Janvier à Décembre

In 1000 Franken – En 1000 francs

30

| Gruppe   | Anzahl<br>Nombre |            | Nominalwert<br>Valeur nominale |                   | Emissionswert<br>Valeur d'émission |                   | Konversionen<br>Conversions |                  | Neubeanspruchung<br>des Marktes<br>Argent frais<br>demandé au marché |                   | Groupe                        |
|--|------------------|------------|--------------------------------|-------------------|------------------------------------|-------------------|-----------------------------|------------------|--|-------------------|-------------------------------|
|  | 1978             | 1979       | 1978                           | 1979              | 1978                               | 1979              | 1978                        | 1979             | 1978   | 1979              |                               |
| <b>Schweizerische Obligationenanleihen – Emprunts suisses</b>                                  |                  |            |                                |                   |                                    |                   |                             |                  |  |                   |                               |
| Bund .....   | –                | 5          | –                              | 850 000           | –                                  | 850 750           | –                           | 550 000          | –  | 300 750           | Confédération                 |
| Kantone .....  | 16               | 22         | 760 000                        | 875 000           | 757 625                            | 873 825           | 425 684                     | 542 000          | 331 941  | 331 825           | Cantons                       |
| Gemeinden .....  | 19               | 19         | 695 000                        | 671 000           | 693 960                            | 670 225           | 285 431                     | 341 000          | 408 529  | 329 225           | Communes                      |
| Total öffentlich-rechtliche Körperschaften ..  | 35               | 46         | 1 455 000                      | 2 396 000         | 1 451 585                          | 2 394 800         | 711 115                     | 1 433 000        | 740 470  | 961 800           | Total emprunts publics        |
| Kraft-, Gas-, Wasserwerke  | 51               | 36         | 2 492 000                      | 1 797 000         | 2 495 861                          | 1 801 625         | 1 376 610                   | 1 242 000        | 1 119 251  | 559 625           | Electricité, gaz, eau         |
| Industrie .....  | 11               | 19         | 351 000                        | 844 000           | 351 700                            | 843 580           | 100 320                     | 375 100          | 251 380  | 468 480           | Industrie                     |
| Warenhandel, Vermittlung ..  | 7                | 4          | 108 000                        | 61 200            | 108 170                            | 61 325            | 68 196                      | 25 000           | 39 974   | 36 325            | Commerce de marchandises      |
| Banken .....   | 46               | 55         | 2 426 400                      | 2 953 000         | 2 426 133                          | 2 950 948         | 1 173 369                   | 1 076 000        | 1 252 764  | 1 874 948         | Banques                       |
| Pfandbriefzentralen .....  | 9                | 8          | 1 115 000                      | 950 000           | 1 108 300                          | 948 675           | 805 458                     | 758 000          | 302 842  | 190 675           | Centrales des lettres de gage |
| Holdingsgesellschaften   | 14               | 10         | 875 600                        | 505 000           | 878 825                            | 505 850           | 158 429                     | 148 000          | 720 396  | 357 850           | Holdings                      |
| Übrige Unternehmungen ..   | 9                | 7          | 251 750                        | 188 400           | 251 550                            | 187 600           | 62 600                      | 5 100            | 188 950  | 182 500           | Autres entreprises            |
| <b>Total .....</b>   | <b>182</b>       | <b>185</b> | <b>9 074 750</b>               | <b>9 694 600</b>  | <b>9 072 124</b>                   | <b>9 694 403</b>  | <b>4 456 097</b>            | <b>5 062 200</b> | <b>4 616 027</b>   | <b>4 632 203</b>  | <b>Total</b>                  |
| <b>Ausländische Obligationenanleihen in der Schweiz<br/>Emprunts étrangers en Suisse</b>       |                  |            |                                |                   |                                    |                   |                             |                  |  |                   |                               |
| <b>Total .....</b>   | <b>54</b>        | <b>60</b>  | <b>4 435 000</b>               | <b>5 223 500</b>  | <b>4 430 300</b>                   | <b>5 205 600</b>  | <b>80 000</b>               | <b>438 000</b>   | <b>4 350 300</b>   | <b>4 767 600</b>  | <b>Total</b>                  |
| <b>Schweizerische Aktienemissionen<sup>1)</sup> – Emissions d'actions suisses<sup>1)</sup></b> |                  |            |                                |                   |                                    |                   |                             |                  |  |                   |                               |
| Kraft-, Gas-, Wasserwerke  | 2                | 2          | 10 400                         | 2 356             | 10 428                             | 4 356             |                             |                  | 10 428   | 4 356             | Electricité, gaz, eau         |
| Industrie .....  | 14               | 18         | 69 059                         | 158 000           | 107 741                            | 239 530           |                             |                  | 107 741  | 239 530           | Industrie                     |
| Warenhandel, Vermittlung ..  | –                | –          | –                              | –                 | –                                  | –                 |                             |                  | –  | –                 | Commerce de marchandises      |
| Banken .....   | 33               | 34         | 396 852                        | 280 650           | 779 641                            | 747 201           |                             |                  | 779 641  | 747 201           | Banques                       |
| Holdingsgesellschaften   | 7                | 9          | 32 667                         | 49 680            | 49 035                             | 183 670           |                             |                  | 49 035   | 183 670           | Holdings                      |
| Versicherungsgesellschaften  | 5                | 2          | 23 052                         | 13 000            | 84 339                             | 103 000           |                             |                  | 84 339   | 103 000           | Sociétés d'assurances         |
| Übrige Unternehmungen ..   | 37               | 33         | 53 110                         | 37 102            | 59 298                             | 71 444            |                             |                  | 59 298   | 71 444            | Autres entreprises            |
| <b>Total .....</b>   | <b>98</b>        | <b>98</b>  | <b>585 240</b>                 | <b>540 788</b>    | <b>1 090 482</b>                   | <b>1 349 201</b>  |                             |                  | <b>1 090 482</b>   | <b>1 349 201</b>  | <b>Total</b>                  |
| <b>Zusammen – En tout</b>  |                  |            |                                |                   |                                    |                   |                             |                  |  |                   |                               |
| <b>Total .....</b>   | <b>334</b>       | <b>343</b> | <b>14 094 990</b>              | <b>15 453 888</b> | <b>14 592 906</b>                  | <b>16 249 204</b> | <b>4 536 097</b>            | <b>5 500 200</b> | <b>10 056 809</b>  | <b>10 749 004</b> | <b>Total</b>                  |

<sup>1)</sup> Einschließlich Einzahlung von ausstehendem Aktienkapital. – Y compris libération de capital-actions non versés.

## Rückzahlungen an den Kapitalmarkt – Remboursements au marché des capitaux

(Ohne Gewähr für Vollständigkeit – Omissions réservées)

Nach Gruppen – Par groupes

In 1000 Franken – En 1000 francs

31

| Gruppe<br>)   | 1979           |                |                |                |                |                |                |               |                |                |                |                | Jan. bis Dez.<br>Jan. à Déc. |                |
|---|----------------|----------------|----------------|----------------|----------------|----------------|----------------|---------------|----------------|----------------|----------------|----------------|------------------------------|----------------|
|   | Jan.<br>Jan.   | Feb.<br>Fév.   | März<br>Mars   | Apr.<br>Avr.   | Mai<br>Mai     | Juni<br>Juin   | Juli<br>Juill. | Aug.<br>Août  | Sep.<br>Sep.   | Okt.<br>Oct.   | Nov.<br>Nov.   | Dez.<br>Déc.   | 1978                         | 1979           |
| <b>Schweizerische Obligationenanleihen – Emprunts suisses</b> |                |                |                |                |                |                |                |               |                |                |                |                |                              |                |
| Bund .....  | -              | -              | -              | 360 000        | -              | -              | -              | -             | -              | -              | 285 000        | -              | -                            | 645 000        |
| Kantone .....   | -              | -              | 50 000         | 400            | 125 000        | 29 000         | 15 000         | 68 250        | 60 000         | 70 000         | 90 000         | 56 800         | 453 766                      | 564 450        |
| Gemeinden ...   | 5 180          | 61 200         | 80 000         | 50 647         | 81 000         | 10 857         | 110 410        | 1 008         | 25 680         | 25 405         | 12 000         | 55 660         | 573 232                      | 519 047        |
| <b>Total öffentlich-rechtliche Körperschaften ...</b>         | <b>5 180</b>   | <b>61 200</b>  | <b>130 000</b> | <b>411 047</b> | <b>206 000</b> | <b>39 857</b>  | <b>125 410</b> | <b>69 258</b> | <b>85 680</b>  | <b>95 405</b>  | <b>387 000</b> | <b>112 460</b> | <b>1026998</b>               | <b>1728497</b> |
| Kraftwerke*) ...  | 16 010         | 37 459         | 76 350         | 5 000          | 12 000         | 70 248         | 60 000         | -             | 60 000         | 32 011         | 64 590         | 27 500         | 776 094                      | 461 168        |
| Industrie .....   | 26 500         | -              | 24 000         | 51 688         | 12 740         | 11 650         | 40 992         | -             | -              | -              | 30 200         | 54 819         | 279 485                      | 252 589        |
| Banken .....  | 10 000         | 18 000         | 85 000         | 20 000         | 14 403         | 35 000         | 45 000         | -             | 35 000         | -              | 75 000         | 30 000         | 1111423                      | 357 403        |
| Holdingsgesellschaften .....                                  | 19 411         | 9 180          | 56 500         | 41 458         | 62 770         | 31 100         | 500            | -             | -              | 19 245         | 3 005          | 44 850         | 429 397                      | 288 019        |
| Übrige Unternehmungen ...                                     | 66 000         | 17 013         | 13 175         | 18 500         | 24 650         | 19 295         | 61 400         | -             | 25 195         | 46 000         | 17 640         | 48 704         | 255 271                      | 357 572        |
| <b>Total .....</b>  | <b>143 101</b> | <b>142 852</b> | <b>385 025</b> | <b>547 693</b> | <b>332 563</b> | <b>207 150</b> | <b>333 302</b> | <b>69 258</b> | <b>205 875</b> | <b>192 661</b> | <b>577 435</b> | <b>318 333</b> | <b>3878668</b>               | <b>3455248</b> |
| <b>Schweizerisches Aktienkapital – Capital-actions suisse</b> |                |                |                |                |                |                |                |               |                |                |                |                |                              |                |
| Kraftwerke*) ...  | -              | -              | -              | -              | -              | -              | -              | -             | -              | -              | -              | -              | -                            | -              |
| Industrie .....   | -              | -              | -              | -              | 700            | -              | -              | -             | 150            | -              | 300            | 2 350          | 22 215                       | 3 500          |
| Banken .....  | -              | -              | -              | -              | -              | -              | -              | -             | -              | -              | -              | -              | 5 500                        | -              |
| Holdingsgesellschaften .....                                  | 32             | -              | -              | -              | 300            | 2 700          | 985            | 2 000         | 550            | -              | -              | 34 145         | 47 929                       | 40 712         |
| Übrige Unternehmungen ...                                     | 350            | 2 050          | 27 250         | 650            | 3 716          | 1 206          | 1 250          | 1 000         | 11 588         | 171            | -              | 1 605          | 71 806                       | 50 836         |
| <b>Total .....</b>  | <b>382</b>     | <b>2 050</b>   | <b>27 250</b>  | <b>650</b>     | <b>4 716</b>   | <b>3 906</b>   | <b>2 235</b>   | <b>3 000</b>  | <b>12 288</b>  | <b>171</b>     | <b>300</b>     | <b>38 100</b>  | <b>146 450</b>               | <b>95 048</b>  |
| <b>Zusammen – En tout</b>                                     |                |                |                |                |                |                |                |               |                |                |                |                |                              |                |
| <b>Total .....</b>  | <b>143 483</b> | <b>144 902</b> | <b>412 275</b> | <b>548 343</b> | <b>337 279</b> | <b>211 056</b> | <b>335 537</b> | <b>72 258</b> | <b>218 163</b> | <b>192 832</b> | <b>577 735</b> | <b>356 433</b> | <b>4025118</b>               | <b>3550296</b> |

) Texte français voir tableau 30.

\*) Kraft-, Gas-, Wasserwerke.

### Nach Monaten – Par mois

In Millionen Franken – En millions de francs

32

| Jahr<br>Année  | Jan.<br>Jan. | Feb.<br>Fév. | März<br>Mars | Apr.<br>Avr. | Mai<br>Mai | Juni<br>Juin | Juli<br>Juill. | Aug.<br>Août | Sep.<br>Sep. | Okt.<br>Oct. | Nov.<br>Nov. | Dez.<br>Déc. | Total  |
|--|--------------|--------------|--------------|--------------|------------|--------------|----------------|--------------|--------------|--------------|--------------|--------------|--------|
| <b>Schweizerische Obligationenanleihen – Emprunts suisses</b>                          |              |              |              |              |            |              |                |              |              |              |              |              |        |
| 1975   | 2,1          | -            | 37,8         | 8,6          | 6,8        | 17,6         | 9,0            | 7,5          | 25,9         | 19,9         | 1,7          | 20,7         | 157,6  |
| 1976   | 5,2          | 40,2         | 2,8          | 83,7         | 34,2       | 46,2         | 71,3           | 6,6          | 59,9         | 86,8         | 79,8         | 52,2         | 568,9  |
| 1977   | 37,9         | 130,0        | 286,8        | 136,2        | 172,3      | 316,8        | 159,2          | 57,6         | 76,3         | 150,2        | 321,1        | 154,1        | 1998,5 |
| 1978   | 91,0         | 126,6        | 446,0        | 254,9        | 364,4      | 505,2        | 346,2          | 66,7         | 525,2        | 429,2        | 414,5        | 308,8        | 3878,7 |
| 1979   | 143,1        | 142,9        | 385,0        | 547,7        | 332,6      | 207,1        | 333,3          | 69,3         | 205,9        | 192,6        | 577,4        | 318,3        | 3455,2 |
| <b>Ausländische Obligationenanleihen in der Schweiz – Emprunts étrangers en Suisse</b> |              |              |              |              |            |              |                |              |              |              |              |              |        |
| 1975   | 10,9         | 31,0         | 22,4         | 37,2         | 67,8       | 25,6         | 69,4           | 20,6         | 23,9         | 156,2        | 83,8         | 30,8         | 579,6  |
| 1976   | 15,6         | 56,8         | 212,2        | 73,6         | 9,4        | 99,8         | 126,0          | 24,9         | 99,6         | 43,3         | 42,2         | 102,5        | 905,9  |
| 1977   | 132,2        | 70,0         | 294,6        | 53,3         | 172,8      | 175,9        | 200,0          | 164,9        | 240,2        | 222,4        | 133,6        | 78,4         | 1938,3 |
| 1978   | 27,0         | 65,1         | 134,3        | 323,9        | 333,9      | 409,3        | 573,5          | 157,2        | 143,6        | 341,2        | 375,8        | 79,1         | 2963,9 |
| 1979   | 322,8        | 389,3        | 527,3        | 251,6        | 194,4      | 92,9         | 121,0          | 112,0        | 416,6        | 64,5         | 383,1        | 368,6        | 3244,1 |
| <b>Schweizerisches Aktienkapital – Capital-actions suisse</b>                          |              |              |              |              |            |              |                |              |              |              |              |              |        |
| 1975   | 0,5          | 2,5          | 9,4          | -            | 2,2        | -            | 5,1            | 5,4          | 63,2         | 4,9          | 2,4          | 2,9          | 98,5   |
| 1976   | 1,6          | 20,0         | 0,8          | 4,2          | 3,6        | 6,9          | 2,1            | 0,4          | 5,4          | 7,0          | 2,4          | 9,9          | 64,3   |
| 1977   | 4,6          | 20,0         | 3,9          | 1,7          | 3,3        | 2,7          | 0,1            | 0,5          | 26,7         | 2,1          | 9,3          | 27,9         | 102,8  |
| 1978   | 15,8         | 17,4         | 11,1         | 3,1          | 6,0        | 4,1          | 0,7            | 6,3          | 16,2         | 2,9          | 2,9          | 59,9         | 146,4  |
| 1979   | 0,4          | 2,0          | 27,3         | 0,6          | 4,7        | 3,9          | 2,2            | 3,0          | 12,3         | 0,2          | 0,3          | 38,1         | 95,0   |



**Beanspruchung des Kapitalmarktes durch öffentliche Emissionen**  
**Argent frais prélevé par des émissions publiques sur le marché des capitaux**

In Millionen Franken - En millions de francs

33

| Jahr<br>Année  | Jan.<br>Jan. | Feb.<br>Fév. | März<br>Mars | Apr.<br>Avr. | Mal<br>Mal | Juni<br>Jun | Juli<br>Jull. | Aug.<br>Août | Sep.<br>Sep. | Okt.<br>Oct. | Nov.<br>Nov. | Dez.<br>Déc. | Total    |
|--|--------------|--------------|--------------|--------------|------------|-------------|---------------|--------------|--------------|--------------|--------------|--------------|----------|
| <b>Schweizerische Obligationenanleihen - Emprunts suisses</b>  |              |              |              |              |            |             |               |              |              |              |              |              |          |
| <b>a) Emissionswert - Valeur d'émission</b>  |              |              |              |              |            |             |               |              |              |              |              |              |          |
| 1975   | 258,6        | 868,2        | 612,8        | 624,6        | 709,0      | 998,5       | 134,9         | 336,1        | 1 109,5      | 588,4        | 742,1        | 378,2        | 7 360,9  |
| 1976   | 1 037,9      | 691,2        | 1 037,5      | 528,5        | 510,7      | 1 047,5     | 197,9         | 618,3        | 843,2        | 500,4        | 451,4        | 925,2        | 8 389,7  |
| 1977   | 346,1        | 938,7        | 537,8        | 409,0        | 345,3      | 795,3       | 215,4         | 502,9        | 825,8        | 341,6        | 772,8        | 683,4        | 6 714,1  |
| 1978   | 892,7        | 730,1        | 772,2        | 848,7        | 674,7      | 1 020,1     | 330,5         | 431,0        | 1 109,4      | 1 133,4      | 550,5        | 578,8        | 9 072,1  |
| 1979   | 965,7        | 1 169,7      | 1 193,5      | 479,2        | 853,3      | 786,3       | 244,0         | 775,3        | 855,1        | 1 332,0      | 740,5        | 299,8        | 9 694,4  |
| <b>b) Konversionen - Conversions</b>   |              |              |              |              |            |             |               |              |              |              |              |              |          |
| 1975   | 12,0         | 210,9        | 75,0         | 62,0         | 95,0       | 454,0       | 54,0          | 58,0         | 145,0        | 78,0         | 133,0        | 27,5         | 1 404,4  |
| 1976   | 95,0         | 115,0        | 111,7        | 12,0         | 219,3      | 224,8       | -             | 51,0         | 145,0        | 222,0        | 110,0        | 12,0         | 1 317,8  |
| 1977   | 20,0         | 162,0        | 199,5        | 158,0        | 133,0      | 325,0       | 55,5          | 121,0        | 254,6        | 104,9        | 155,0        | 97,0         | 1 785,5  |
| 1978   | 501,2        | 372,1        | 432,5        | 265,3        | 229,0      | 521,8       | 86,9          | 213,4        | 560,0        | 516,3        | 286,6        | 471,0        | 4 456,1  |
| 1979   | 655,0        | 732,5        | 699,5        | 302,3        | 318,0      | 381,1       | 163,0         | 373,0        | 440,0        | 562,8        | 415,0        | 20,0         | 5 062,2  |
| <b>c) Neubeanspruchung des Marktes - Argent frais demandé au marché</b>  |              |              |              |              |            |             |               |              |              |              |              |              |          |
| 1975   | 246,6        | 657,3        | 537,8        | 562,6        | 614,0      | 544,5       | 80,9          | 278,1        | 964,5        | 510,4        | 609,1        | 350,7        | 5 956,5  |
| 1976   | 942,9        | 576,2        | 925,8        | 516,5        | 291,4      | 822,7       | 197,9         | 567,3        | 698,2        | 278,4        | 341,4        | 913,2        | 7 071,9  |
| 1977   | 326,1        | 776,7        | 338,3        | 251,0        | 212,3      | 470,3       | 159,9         | 381,9        | 571,2        | 236,7        | 617,8        | 586,4        | 4 928,6  |
| 1978   | 391,5        | 358,0        | 339,7        | 583,4        | 445,7      | 498,3       | 243,6         | 217,6        | 549,4        | 617,1        | 263,9        | 107,8        | 4 616,0  |
| 1979   | 310,7        | 437,2        | 494,0        | 176,9        | 535,3      | 405,2       | 81,0          | 402,3        | 415,1        | 769,2        | 325,5        | 279,8        | 4 632,2  |
| <b>Ausländische Obligationenanleihen in der Schweiz<sup>1)</sup> - Emissions d'emprunts étrangers en Suisse<sup>1)</sup></b>                 |              |              |              |              |            |             |               |              |              |              |              |              |          |
| 1975   | 50,2         | 140,8        | 99,7         | 159,4        | 150,0      | 200,0       | 229,0         | 258,7        | 238,8        | 269,8        | 339,2        | 219,5        | 2 355,1  |
| 1976   | 190,2        | 337,0        | 258,6        | 269,2        | 380,0      | 230,0       | 360,2         | 229,9        | 319,4        | 298,2        | 219,1        | 328,2        | 3 420,0  |
| 1977   | 238,4        | 279,1        | 289,5        | 332,9        | 228,1      | 199,1       | 258,9         | 340,2        | 342,6        | 339,2        | 542,2        | 293,8        | 3 684,0  |
| 1978   | 451,7        | 373,0        | 523,4        | 248,6        | 299,2      | 398,6       | 319,3         | 446,3        | 555,7        | 236,2        | 308,1        | 190,2        | 4 350,3  |
| 1979   | 222,8        | 472,2        | 759,1        | 100,0        | 410,0      | 268,7       | 454,7         | 521,0        | 749,3        | 413,3        | 100,2        | 296,3        | 4 767,6  |
| <b>Schweizerische Aktienemissionen<sup>2)</sup> - Emissions d'actions suisses<sup>2)</sup></b>   |              |              |              |              |            |             |               |              |              |              |              |              |          |
| 1975   | 3,8          | 40,3         | 32,8         | 176,0        | 94,7       | 355,3       | 135,9         | 2,5          | 3,4          | 4,9          | 7,2          | 233,1        | 1 089,9  |
| 1976   | -            | 55,4         | 25,4         | 446,7        | 37,2       | 91,3        | 161,3         | 3,4          | 102,2        | 2,0          | 380,4        | 229,7        | 1 535,0  |
| 1977   | -            | 3,8          | 49,1         | 160,4        | 35,9       | 260,9       | 42,0          | 3,1          | 2,9          | 4,5          | 93,3         | 85,8         | 741,7    |
| 1978   | 4,5          | 254,3        | 35,9         | 463,9        | 47,7       | 167,4       | 39,4          | 4,2          | 6,9          | 0,2          | 18,0         | 48,1         | 1 090,5  |
| 1979   | 7,8          | 2,3          | 24,8         | 472,7        | 312,8      | 206,7       | 118,6         | 13,4         | 23,3         | 19,4         | 68,1         | 79,3         | 1 349,2  |
| <b>Neubeanspruchung des Marktes durch Obligationenanleihen und Aktien<br/>Argent frais demandé au marché par des emprunts et des actions</b> |              |              |              |              |            |             |               |              |              |              |              |              |          |
| 1975   | 300,6        | 838,4        | 670,3        | 898,0        | 858,7      | 1 099,8     | 445,8         | 539,3        | 1 206,7      | 785,1        | 955,5        | 803,3        | 9 401,5  |
| 1976   | 1 133,1      | 968,6        | 1 209,8      | 1 232,4      | 708,6      | 1 144,0     | 719,4         | 800,6        | 1 119,8      | 578,6        | 940,9        | 1 471,1      | 12 026,9 |
| 1977   | 564,5        | 1 059,6      | 676,9        | 744,3        | 476,3      | 930,3       | 460,8         | 725,2        | 916,7        | 580,4        | 1 253,3      | 966,0        | 9 354,3  |
| 1978   | 847,7        | 985,3        | 899,0        | 1 295,9      | 792,6      | 1 064,3     | 602,3         | 668,1        | 1 112,0      | 853,5        | 590,0        | 346,1        | 10 056,8 |
| 1979   | 541,3        | 911,7        | 1 277,9      | 749,6        | 1 258,1    | 880,6       | 654,3         | 936,7        | 1 187,7      | 1 201,9      | 493,8        | 655,4        | 10 749,0 |
| <b>Rückzahlungen an den Kapitalmarkt<sup>3)</sup> - Remboursements au marché des capitaux<sup>3)</sup></b>                                   |              |              |              |              |            |             |               |              |              |              |              |              |          |
| 1975   | 13,5         | 33,5         | 69,6         | 45,8         | 76,8       | 43,2        | 83,5          | 33,5         | 113,0        | 181,0        | 87,9         | 54,4         | 835,7    |
| 1976   | 22,4         | 117,0        | 215,8        | 161,5        | 47,2       | 152,9       | 199,4         | 31,9         | 164,9        | 137,1        | 124,4        | 164,6        | 1 539,1  |
| 1977   | 174,7        | 220,0        | 585,3        | 191,2        | 348,4      | 495,4       | 359,3         | 223,0        | 343,2        | 374,7        | 464,0        | 260,4        | 4 039,6  |
| 1978   | 133,8        | 209,1        | 591,4        | 581,9        | 704,3      | 918,6       | 920,4         | 230,2        | 685,0        | 773,3        | 793,2        | 447,8        | 6 989,0  |
| 1979   | 466,3        | 534,2        | 939,6        | 799,9        | 531,7      | 303,9       | 456,5         | 184,3        | 634,8        | 257,3        | 960,8        | 725,0        | 6 794,3  |
| <b>Nettobeanspruchung des Marktes - Prélèvement net sur le marché</b>  |              |              |              |              |            |             |               |              |              |              |              |              |          |
| 1975   | 287,1        | 804,9        | 600,7        | 852,2        | 781,9      | 1 056,6     | 362,3         | 505,8        | 1 093,7      | 604,1        | 867,6        | 748,9        | 8 565,8  |
| 1976   | 1 110,7      | 851,6        | 994,0        | 1 070,9      | 661,4      | 991,1       | 520,0         | 768,7        | 954,9        | 441,5        | 816,5        | 1 306,5      | 10 487,8 |
| 1977   | 389,8        | 839,6        | 91,6         | 553,1        | 127,9      | 434,9       | 101,5         | 502,2        | 573,5        | 205,7        | 789,3        | 705,6        | 5 314,7  |
| 1978   | 713,9        | 776,2        | 307,6        | 714,0        | 88,3       | 145,7       | -318,1        | 437,9        | 427,0        | 80,2         | -203,2       | -101,7       | 3 067,8  |
| 1979   | 75,0         | 377,5        | 338,3        | - 50,3       | 726,4      | 576,7       | 197,8         | 752,4        | 552,9        | 944,6        | -467,0       | - 69,6       | 3 954,7  |

<sup>1)</sup> Neubeanspruchung des Marktes. - Argent frais demandé au marché.

<sup>2)</sup> Emissionswert. - Valeur d'émission.

<sup>3)</sup> Schweizerische und ausländische Obligationenanleihen sowie schweizerische Aktien. - Emprunts suisses et étrangers et actions suisses.

**Bewilligungspflichtiger Kapitalexport nach Arten**  
**Exportations de capitaux soumises à autorisation, selon le genre**  
 In Millionen Franken - En millions de francs

33a

| Jahr<br>Monat<br>Année<br>Mois | Anleihen<br>Emprunts |  | Notes   |  | Kredite<br>Crédits                          |  |         | Insgesamt<br>En tout                             |         |  |
|--------------------------------|----------------------|--|---------|--|---|--|---------|--|---------|--|
|                                | Total                | davon Kon-<br>versionen<br>dont con-<br>versions | Total   | davon Kon-<br>versionen<br>dont con-<br>versions | Finanz-<br>kredite<br>Crédits<br>financiers | Export-<br>kredite<br>Crédits à<br>l'export. | Total   | davon Kon-<br>versionen<br>dont con-<br>versions | Total   | davon Kon-<br>versionen<br>dont con-<br>versions |
| 1975                           | 2490,1               | 135,0  | 7161,6  | -  | 1763,9                                      | 718,4  | 2482,3  | -  | 12134,0 | 135,0  |
| 1976                           | 3510,0               | 90,0   | 10483,4 | 479,1  | 4566,8                                      | 600,1  | 5166,9  | 178,0  | 19160,3 | 747,1  |
| 1977                           | 3684,0               | -  | 9318,5  | 725,0  | 3385,3                                      | 1877,7                                       | 5263,0  | 298,6  | 18265,5 | 1023,6   |
| 1978                           | 4430,3               | 80,0   | 8996,4  | 2168,0   | 6670,6                                      | 1793,0                                       | 8463,6  | 895,0  | 21890,3 | 3143,0   |
| 1979 <sup>1)</sup>             | 5205,8               | 438,0  | 10344,9 | 1665,9   | 9914,1                                      | 2234,4                                       | 12148,5 | 1518,1   | 27699,2 | 3622,0   |
| 1978                           |                      |  |         |  |   |  |         |  |         |  |
| Jan. - Jan.                    | 451,7                | -  | 740,0   | 100,0  | 303,4                                       | 545,9  | 849,3   | -  | 2041,0  | 100,0  |
| Feb. - Fév.                    | 373,0                | -  | 1213,0  | 50,0   | 398,3                                       | 22,8   | 421,1   | -  | 2007,1  | 50,0   |
| März - Mars                    | 523,4                | -  | 587,4   | 50,0   | 421,6                                       | 18,4   | 440,0   | -  | 1550,8  | 50,0   |
| Apr. - Avr.                    | 248,6                | -  | 665,0   | 160,0  | 464,4                                       | 181,3  | 645,7   | 135,0  | 1559,3  | 295,0  |
| Mai - Mai                      | 299,2                | -  | 345,0   | 25,0   | 227,6                                       | -  | 227,6   | -  | 871,8   | 25,0   |
| Juni - Juin                    | 398,6                | -  | 986,0   | 421,0  | 1043,2                                      | 130,3  | 1173,5  | 70,0   | 2558,1  | 491,0  |
| Juli - Juil.                   | 319,3                | -  | 958,0   | 80,0   | 1342,7                                      | 187,3  | 1530,0  | 175,0  | 2807,3  | 255,0  |
| Aug. - Août                    | 446,3                | -  | 507,5   | 267,5  | 364,1                                       | 166,2  | 530,3   | 50,0   | 1484,1  | 317,5  |
| Sep. - Sep.                    | 555,7                | -  | 470,0   | 200,0  | 686,7                                       | 189,5  | 876,2   | 200,0  | 1901,9  | 400,0  |
| Okt. - Oct.                    | 316,2                | 80,0   | 1132,0  | 562,0  | 421,5                                       | -  | 421,5   | 40,0   | 1869,7  | 682,0  |
| Nov. - Nov.                    | 308,1                | -  | 852,5   | 62,5   | 311,7                                       | 277,1  | 588,8   | 50,0   | 1749,4  | 112,5  |
| Dez. - Déc.                    | 190,2                | -  | 450,0   | 170,0  | 685,4                                       | 74,2   | 759,6   | 175,0  | 1399,8  | 365,0  |
| 1979                           |                      |  |         |  |   |  |         |  |         |  |
| Jan. - Jan.                    | 260,8                | 38,0   | 930,9   | 45,9   | 346,1                                       | 521,1  | 867,2   | 171,1  | 2058,9  | 255,0  |
| Feb. - Fév.                    | 702,2                | 230,0  | 1440,0  | 360,0  | 1103,0                                      | 61,1   | 1164,1  | 382,0  | 3306,3  | 972,0  |
| März - Mars                    | 809,1                | 50,0   | 2085,0  | 195,0  | 1814,7                                      | 103,6  | 1918,3  | 206,0  | 4812,4  | 451,0  |
| Apr. - Avr.                    | 100,0                | -  | 179,0   | 15,0   | 870,7                                       | -  | 870,7   | 90,0   | 1149,7  | 105,0  |
| Mai - Mai                      | 490,0                | 80,0   | 395,0   | 70,0   | 195,2                                       | 62,6   | 257,8   | -  | 1142,8  | 150,0  |
| Juni - Juin                    | 268,7                | -  | 1105,0  | 340,0  | 997,3                                       | 30,0   | 1027,3  | 305,0  | 2401,0  | 645,0  |
| Juli - Juil.                   | 454,7                | -  | 1522,0  | 450,0  | 1077,3                                      | 299,0  | 1376,3  | 200,0  | 3353,0  | 650,0  |
| Aug. - Août                    | 521,0                | -  | 700,0   | 100,0  | 1027,4                                      | 455,0  | 1482,4  | 149,0  | 2703,4  | 249,0  |
| Sep. - Sep.                    | 749,4                | -  | 810,0   | 70,0   | 507,3                                       | 34,0   | 541,3   | -  | 2100,7  | 70,0   |
| Okt. - Oct. <sup>1)</sup>      | 413,3                | -  | 410,0   | -  | 650,0                                       | 357,0  | 1007,0  | -  | 1830,3  | -  |
| Nov. - Nov. <sup>1)</sup>      | 140,3                | 40,0   | 375,0   | -  | 830,6                                       | 166,6  | 997,2   | 15,0   | 1512,5  | 55,0   |
| Dez. - Déc. <sup>1)</sup>      | 296,3                | -  | 393,0   | 20,0   | 494,5                                       | 144,4  | 638,9   | -  | 1328,2  | 20,0   |

<sup>1)</sup> Provisorische Zahlen. - Chiffres provisoires.

**Bewilligungspflichtiger Kapitalexport nach Ländergruppen**  
**Exportations de capitaux soumises à autorisation, par groupes de pays**  
 In Millionen Franken - En millions de francs

33b

| Ländergruppen  | 1978          |               |               |               |                | 1979           |               |               |                  |                     | Groupes de pays   |
|--|---------------|---------------|---------------|---------------|----------------|----------------|---------------|---------------|------------------|---------------------|---|
|  | Quartal       |               |               |               | Jahr           | Trimestre      |               |               |                  | Année <sup>1)</sup> |   |
|  | I             | II            | III           | IV            |                | I              | II            | III           | IV <sup>1)</sup> |                     |   |
| Industrieländer .....  | 3789,6        | 3847,5        | 3369,5        | 3005,0        | 14011,6        | 8439,6         | 3447,2        | 5746,5        | 2803,6           | 20436,9             | Pays industrialisés   |
| Entwicklungsländer ..  | 1302,5        | 555,1         | 556,7         | 844,7         | 3259,0         | 712,9          | 237,2         | 933,4         | 1001,5           | 2885,0              | Pays en développe-<br>ment  |
| Staatshandelsländer  |               |               |               |               |                |                |               |               |                  |                     | Economies à planifi-<br>cation centralisée  |
| - Osteuropa .....  | 146,1         | 205,3         | 213,1         | 90,9          | 655,4          | 308,1          | 335,0         | 188,9         | 590,6            | 1422,6              | - Europe de l'Est   |
| - Übrige .....   | 55,6          | -             | -             | 34,0          | 89,6           | -              | -             | 285,0         | -                | 285,0               | - Autres  |
| OPEC .....   | 150,6         | 92,3          | 178,3         | 240,6         | 661,8          | 319,0          | 183,6         | 203,0         | -                | 705,6               | OPEP  |
| Entwicklungs-<br>organisationen  |               |               |               |               |                |                |               |               |                  |                     | Organisations inter-<br>nationales de déve-<br>loppement                              |
| - Weltbank, ADB,<br>IDB .....  | 79,6          | 79,2          | 1576,3        | 625,0         | 2360,1         | 99,0           | 260,0         | 700,8         | 175,0            | 1234,8              | - Banque mondiale,<br>BAD, BID  |
| - EIB, Montan-<br>union, Euratom,<br>Wiedereinglieder-<br>ungsfonds des<br>Europarates ..... | 65,3          | 200,0         | 327,5         | 260,0         | 852,8          | 299,0          | 230,5         | 99,5          | 100,3            | 729,3               | - BEI, CECA,<br>Euratom,<br>Fonds de Réétab-<br>lissement du Con-<br>seil de l'Europe |
| <b>Total .....</b>   | <b>5589,3</b> | <b>4979,4</b> | <b>6221,4</b> | <b>5100,2</b> | <b>21890,3</b> | <b>10177,6</b> | <b>4693,5</b> | <b>8157,1</b> | <b>4671,0</b>    | <b>27699,2</b>      | <b>Total</b>  |

<sup>1)</sup> Provisorische Zahlen. - Chiffres provisoires.

**Nicht öffentlich aufgelegte schweizerische Anleihssemissionen**  
**Emissions d'emprunts suisses sans souscription publique**

(Ohne Gewähr für Vollständigkeit - Omissions réservées)

| Schuldner                      | Emissionwert in Millionen Franken - Valeur d'émission en millions de francs |               |              |              |              |             |             |                    |             |             | Débiteurs                 |
|--------------------------------|---|---------------|--------------|--------------|--------------|-------------|-------------|--------------------|-------------|-------------|---------------------------|
|                                | 1975  | 1976          | 1977         | 1978         | 1978         |             |             | 1979 <sup>1)</sup> |             |             |                           |
|                                |   |               |              |              | Quartal      |             |             | Trimestre          |             |             |                           |
|                                |   |               |              |              | II           | III         | IV          | I                  | II          | III         |                           |
| Bund.....                      | 847,8   | 1727,3        | -            | -            | -            | -           | -           | -                  | -           | -           | Confédération             |
| Kantone.....                   | 188,5   | 66,9          | 85,6         | 52,5         | 25,0         | -           | 10,0        | -                  | -           | -           | Cantons                   |
| Gemeinden.....                 | 65,6  | 20,6          | 1,2          | 8,7          | 1,0          | 5,5         | -           | -                  | -           | -           | Communes                  |
| Kraft-, Gas-, Wasserwerke..... | 113,7   | 8,0           | 208,7        | 108,2        | 55,6         | -           | -           | -                  | -           | -           | Electricité, gaz, eau     |
| Industrie.....                 | 230,8   | 22,2          | 3,0          | 23,1         | 5,8          | 0,9         | 5,5         | 1,9                | 3,6         | 19,9        | Industrie                 |
| Warenhandel, Vermittlg.        | 1,9   | -             | 0,1          | 3,0          | 3,0          | -           | -           | -                  | -           | 35,0        | Commerce                  |
| Banken.....                    | 14,1  | 10,0          | -            | 222,2        | -            | -           | -           | -                  | -           | -           | Banques                   |
| Pfandbriefzentralen...         | 127,7   | 67,1          | 70,5         | 159,3        | 14,9         | 24,0        | 72,6        | -                  | 23,1        | -           | Centr. d. lettres de gage |
| Holdingsgesellschaften...      | 30,0  | 30,0          | 31,0         | 60,9         | -            | 9,9         | -           | 1,0                | -           | -           | Holdings                  |
| Übrige.....                    | 127,9   | 25,2          | 21,0         | 2,8          | 0,3          | -           | 0,8         | 1,0                | -           | 7,6         | Autres                    |
| <b>Total.....</b>              | <b>1748,0</b>   | <b>1977,3</b> | <b>421,1</b> | <b>640,7</b> | <b>105,6</b> | <b>40,3</b> | <b>88,9</b> | <b>3,9</b>         | <b>26,7</b> | <b>62,5</b> | <b>Total</b>              |

34

<sup>1)</sup> Provisorische Zahlen. - Chiffres provisoires.

**Öffentlich und nicht öffentlich aufgelegte schweizerische Anleihssemissionen**  
**Emissions publiques et non-publiques d'emprunts suisses**

(Ohne Gewähr für Vollständigkeit - Omissions réservées)

| Schuldner                      | Emissionwert in Millionen Franken - Valeur d'émission en millions de francs |                |               |               |               |               |               |                    |               |               | Débiteurs                 |
|--------------------------------|---|----------------|---------------|---------------|---------------|---------------|---------------|--------------------|---------------|---------------|---------------------------|
|                                | 1975  | 1976           | 1977          | 1978          | 1978          |               |               | 1979 <sup>1)</sup> |               |               |                           |
|                                |   |                |               |               | Quartal       |               |               | Trimestre          |               |               |                           |
|                                |   |                |               |               | II            | III           | IV            | I                  | II            | III           |                           |
| Bund.....                      | 1899,0  | 4456,6         | 498,8         | -             | -             | -             | -             | 251,3              | 200,0         | 200,0         | Confédération             |
| Kantone.....                   | 1256,9  | 1010,0         | 901,6         | 810,1         | 303,6         | 220,1         | 169,9         | 269,3              | 155,0         | 235,0         | Cantons                   |
| Gemeinden.....                 | 773,4   | 406,4          | 520,0         | 702,7         | 197,8         | 71,1          | 232,8         | 197,6              | 270,0         | 60,0          | Communes                  |
| Kraft-, Gas-, Wasserwerke..... | 1662,3  | 1328,7         | 1774,9        | 2604,1        | 773,8         | 318,2         | 679,2         | 768,6              | 466,4         | 335,6         | Electricité, gaz, eau     |
| Industrie.....                 | 919,1   | 527,5          | 200,2         | 374,8         | 65,8          | 92,1          | 75,5          | 240,9              | 368,2         | 144,9         | Industrie                 |
| Warenhandel, Vermittlg.        | 131,9   | 84,2           | 119,4         | 111,1         | 35,9          | 60,2          | 15,0          | 1,2                | 25,1          | 70,0          | Commerce                  |
| Banken.....                    | 948,0   | 1016,7         | 1675,6        | 2648,4        | 730,9         | 481,9         | 797,8         | 1006,2             | 285,9         | 583,5         | Banques                   |
| Pfandbriefzentralen...         | 475,1   | 573,3          | 769,9         | 1267,6        | 233,9         | 385,8         | 301,1         | 264,3              | 248,1         | 205,4         | Centr. d. lettres de gage |
| Holdingsgesellschaften...      | 528,3   | 718,8          | 482,6         | 939,7         | 220,8         | 232,1         | 75,0          | 312,0              | 39,8          | 94,9          | Holdings                  |
| Übrige.....                    | 514,9   | 244,8          | 192,2         | 254,3         | 86,6          | 49,7          | 5,3           | 21,4               | 87,0          | 7,6           | Autres                    |
| <b>Total.....</b>              | <b>9108,9</b>   | <b>10367,0</b> | <b>7135,2</b> | <b>9712,8</b> | <b>2649,1</b> | <b>1911,2</b> | <b>2351,6</b> | <b>3332,8</b>      | <b>2145,5</b> | <b>1936,9</b> | <b>Total</b>              |

35

<sup>1)</sup> Provisorische Zahlen. - Chiffres provisoires.

**Öffentlich und nicht öffentlich aufgelegte schweizerische Aktienemissionen**  
**Emissions publiques et non-publiques d'actions suisses**

In Millionen Franken - En millions de francs

| Art der Emissionen bzw. der Bareinzahlungen | 1975          | 1976          | 1977          | 1978          | 1978          |              |              | 1979         |               |          | Genre des émissions resp. des paiements en espèces |
|---|---------------|---------------|---------------|---------------|---------------|--------------|--------------|--------------|---------------|----------|--|
|   |               |               |               |               | Quartal       |              |              | Trimestre    |               |          |  |
|   |               |               |               |               | II            | III          | IV           | I            | II            | III      |  |
| Öffentliche.....                            | 1089,9        | 1535,0        | 741,7         | 1090,5        | 679,0         | 50,5         | 66,3         | 34,9         | 992,2         | 155,3    | Publiques  |
| Nicht öffentliche.....                      | 1603,2        | 1654,2        | 1987,2        | 1484,9        | 467,1         | 241,4        | 347,4        | 429,0        | 233,2         | -        | Non publiques                                      |
| Einberufungen.....                          | 249,7         | 208,3         | 158,7         | 200,9         | 62,0          | 41,7         | 41,2         | 61,4         | 23,5          | -        | Libérations  |
| Gründungen.....                             | 555,2         | 696,7         | 656,1         | 577,2         | 163,1         | 83,7         | 165,8        | 183,4        | 96,8          | -        | Constitutions                                      |
| Kapitalerhöhungen.....                      | 1888,2        | 2284,2        | 1914,1        | 1797,3        | 921,0         | 166,5        | 206,7        | 219,1        | 1105,1        | -        | Augment. de capital                                |
| <b>Total.....</b>                           | <b>2693,1</b> | <b>3189,2</b> | <b>2728,9</b> | <b>2575,4</b> | <b>1146,1</b> | <b>291,9</b> | <b>413,7</b> | <b>463,9</b> | <b>1225,4</b> | <b>-</b> | <b>Total</b>                                       |

36

**Ausstehende Pfandbriefe - Lettres de gage en circulation**  
In Millionen Franken - En millions de francs

37

| Jahresende<br>Quartalsende<br>Fin d'année<br>Fin de trimestre   | Zinssatz in Prozent - Taux en pour-cent |       |     |     |     |     |     |     |       |     |     |     |     |     |    |    |    |     |     | Mittlere<br>Verzinsung<br>Rendement<br>moyen<br>% |       |       |
|---|---|-------|-----|-----|-----|-----|-----|-----|-------|-----|-----|-----|-----|-----|----|----|----|-----|-----|---|-------|-------|
|   | 3                                       | 3½    | 3¾  | 3¾  | 4   | 4¼  | 4½  | 4¾  | 5     | 5¼  | 5½  | 5¾  | 6   | 6¼  | 6½ | 6¾ | 7  | 7½  | 7¾  |   | 8     | Total |
| <b>Pfandbriefzentrale der schweizerischen Kantonalbanken</b><br>Centrale de lettres de gage des banques cantonales suisses              |   |       |     |     |     |     |     |     |       |     |     |     |     |     |    |    |    |     |     |   |       |       |
| 1976  | 50                                      | 35    | 339 | 245 | 100 | -   | 270 | 245 | 690   | 410 | 317 | 377 | 371 | 95  | 16 | 98 | -  | 100 | 18  | 185   | 3 961 | 5,20  |
| 1977  | -                                       | 35    | 115 | 245 | 344 | 100 | 370 | 245 | 690   | 350 | 317 | 377 | 371 | 95  | 16 | 98 | -  | 100 | 18  | 185   | 4 071 | 5,21  |
| 1978  | -                                       | 528   | -   | 345 | 344 | 100 | 370 | 130 | 350   | 315 | 362 | 332 | 371 | 95  | 16 | 98 | -  | 100 | 18  | 185   | 4 059 | 5,01  |
| 1979  |   |       |     |     |     |     |     |     |       |     |     |     |     |     |    |    |    |     |     |   |       |       |
| März - Mars   | 200                                     | 528   | -   | 345 | 244 | 100 | 370 | 80  | 310   | 315 | 362 | 332 | 371 | 95  | 16 | 98 | -  | 100 | 18  | 185   | 4 069 | 4,94  |
| Juni - Juin   | 200                                     | 528   | 125 | 280 | 244 | 100 | 370 | 80  | 250   | 315 | 362 | 332 | 371 | 95  | 16 | 98 | -  | 100 | 18  | 185   | 4 069 | 4,92  |
| Sep. - Sep.   | 200                                     | 528   | 125 | 296 | 324 | 100 | 350 | 80  | 200   | 315 | 362 | 332 | 371 | 95  | 16 | 98 | -  | 100 | 18  | 185   | 4 095 | 4,90  |
| Dez. - Déc.   | 200                                     | 528   | 125 | 296 | 474 | 150 | 200 | 80  | 200   | 295 | 288 | 332 | 371 | 95  | 16 | 98 | -  | 100 | 18  | 185   | 4 051 | 4,86  |
| <b>Pfandbriefbank schweizerischer Hypothekarinstitute</b><br>Banque des Lettres de Gage d'Etablissements suisses de Crédit hypothécaire |   |       |     |     |     |     |     |     |       |     |     |     |     |     |    |    |    |     |     |   |       |       |
| 1976  | -                                       | -     | 247 | 50  | 50  | 95  | 325 | 217 | 788   | 319 | 341 | 226 | 247 | 40  | 69 | -  | 32 | 75  | 205 | 100   | 3 426 | 5,34  |
| 1977  | -                                       | -     | 60  | 50  | 215 | 215 | 405 | 217 | 738   | 319 | 341 | 226 | 247 | 40  | 69 | -  | 32 | 75  | 205 | 100   | 3 554 | 5,32  |
| 1978  | -                                       | 478   | 69  | -   | 165 | 215 | 405 | 154 | 507   | 289 | 341 | 226 | 247 | 40  | 69 | -  | 32 | 75  | 205 | 100   | 3 617 | 5,12  |
| 1979  |   |       |     |     |     |     |     |     |       |     |     |     |     |     |    |    |    |     |     |   |       |       |
| März - Mars   | -                                       | 543   | 69  | -   | 165 | 170 | 405 | 154 | 507   | 289 | 341 | 226 | 247 | 40  | 69 | -  | 32 | 75  | 205 | 100   | 3 637 | 5,09  |
| Juni - Juin   | -                                       | 566   | 69  | 100 | 165 | 170 | 405 | 154 | 419   | 289 | 341 | 226 | 247 | 40  | 69 | -  | 32 | 75  | 205 | 100   | 3 672 | 5,05  |
| Sep. - Sep.   | -                                       | 566   | 69  | 100 | 300 | 170 | 355 | 154 | 419   | 239 | 341 | 226 | 247 | 40  | 69 | -  | 32 | 75  | 205 | 100   | 3 707 | 5,01  |
| Dez. - Déc.   | -                                       | 566   | 69  | 100 | 300 | 345 | 215 | 154 | 419   | 239 | 241 | 226 | 247 | 40  | 69 | -  | 32 | 75  | 205 | 100   | 3 642 | 4,98  |
| <b>Total</b>  |   |       |     |     |     |     |     |     |       |     |     |     |     |     |    |    |    |     |     |   |       |       |
| 1976  | 50                                      | 35    | 586 | 295 | 150 | 95  | 595 | 462 | 1 478 | 729 | 658 | 603 | 618 | 135 | 85 | 98 | 32 | 175 | 223 | 285   | 7 387 | 5,27  |
| 1977  | -                                       | 35    | 175 | 295 | 559 | 315 | 775 | 462 | 1 428 | 669 | 658 | 603 | 618 | 135 | 85 | 98 | 32 | 175 | 223 | 285   | 7 625 | 5,26  |
| 1978  | -                                       | 1 006 | 69  | 345 | 509 | 315 | 775 | 284 | 857   | 604 | 703 | 558 | 618 | 135 | 85 | 98 | 32 | 175 | 223 | 285   | 7 676 | 5,06  |
| 1979  |   |       |     |     |     |     |     |     |       |     |     |     |     |     |    |    |    |     |     |   |       |       |
| März - Mars   | 200                                     | 1 071 | 69  | 345 | 409 | 270 | 775 | 234 | 817   | 604 | 703 | 558 | 618 | 135 | 85 | 98 | 32 | 175 | 223 | 285   | 7 706 | 5,01  |
| Juni - Juin   | 200                                     | 1 094 | 194 | 380 | 409 | 270 | 775 | 234 | 669   | 604 | 703 | 558 | 618 | 135 | 85 | 98 | 32 | 175 | 223 | 285   | 7 741 | 4,98  |
| Sep. - Sep.   | 200                                     | 1 094 | 194 | 396 | 624 | 270 | 705 | 234 | 619   | 554 | 703 | 558 | 618 | 135 | 85 | 98 | 32 | 175 | 223 | 285   | 7 802 | 4,95  |
| Dez. - Déc.   | 200                                     | 1 094 | 194 | 396 | 774 | 495 | 415 | 234 | 619   | 534 | 529 | 558 | 618 | 135 | 85 | 98 | 32 | 175 | 223 | 285   | 7 693 | 4,92  |

**Anlagen des Ausgleichsfonds der Alters- und Hinterlassenenversicherung**  
**Placements du Fonds de compensation de l'assurance-vieillesse et survivants**  
In Millionen Franken - En millions de francs

38

| Jahresende<br>Monatsende<br>Fin d'année<br>Fin de mois | Bilanzwert<br>der Anlagen<br>Valeur de<br>bilan des<br>placements | Feste Anlagen - Placements fermes |                    |                       |   |  |                  | Depot-<br>gelder<br>Dépôts | Flüssige<br>Mittel<br>Disponi-<br>bilités |
|--|---|-----------------------------------|--------------------|-----------------------|---|--|------------------|----------------------------|---|
|  |   | Bund<br>Confédé-<br>ration        | Kantone<br>Cantons | Gemeinden<br>Communes | Pfandbrief-<br>institute<br>Centrales<br>des lettres<br>de gage | Kantonal-<br>banken<br>Banques<br>cantonales | Übrige<br>Autres |                            |   |
| 1976   | 8 810,1   | 510,8                             | 1 156,0            | 1 261,1               | 2 224,5   | 1 474,2                                      | 1 482,5          | 701,0                      | 54,0                                      |
| 1977   | 8 037,6   | 400,8                             | 1 021,4            | 1 128,1               | 2 108,5   | 1 354,3                                      | 1 361,5          | 663,0                      | 90,5                                      |
| 1978   |   |                                   |                    |                       |   |  |                  |                            |   |
| Okt. - Oct.  | 7 501,4   | 403,6                             | 996,7              | 1 083,3               | 1 946,5   | 1 346,8                                      | 1 390,5          | 334,0                      | 51,5                                      |
| Nov. - Nov.  | 7 237,9   | 507,0                             | 984,4              | 1 084,6               | 1 908,5   | 1 345,9                                      | 1 407,5          | -                          | 28,8                                      |
| Dez. - Déc.  | 7 406,1   | 507,0                             | 948,5              | 1 062,6               | 1 843,5   | 1 311,2                                      | 1 355,3          | 378,0                      | 158,2                                     |
| 1979   |   |                                   |                    |                       |   |  |                  |                            |   |
| Jan. - Jan.  | 7 219,6   | 507,0                             | 946,7              | 1 059,8               | 1 843,5   | 1 306,4                                      | 1 353,2          | 197,0                      | 290,0                                     |
| Feb. - Fév.  | 7 232,5   | 507,0                             | 939,4              | 1 055,2               | 1 843,5   | 1 299,6                                      | 1 362,6          | 225,2                      | 47,9                                      |
| März - Mars  | 7 588,0   | 507,0                             | 936,6              | 1 047,1               | 1 843,5   | 1 309,5                                      | 1 371,4          | 572,9                      | 66,7                                      |
| Apr. - Avr.  | 7 380,1   | 445,0                             | 935,9              | 1 043,6               | 1 833,5   | 1 294,5                                      | 1 382,7          | 444,9                      | 75,2                                      |
| Mai - Mai  | 7 225,5   | 395,0                             | 927,5              | 1 042,1               | 1 833,5   | 1 294,4                                      | 1 383,0          | 350,0                      | 30,4                                      |
| Juni - Juin  | 7 488,2   | 395,0                             | 923,1              | 1 025,5               | 1 833,5   | 1 273,5                                      | 1 409,2          | 628,4                      | 77,2                                      |
| Juli - Juil.   | 7 362,1   | 395,0                             | 892,9              | 1 005,6               | 1 833,5   | 1 258,9                                      | 1 397,5          | 578,7                      | 71,6                                      |
| Aug. - Août  | 7 116,6   | 401,6                             | 894,7              | 1 006,8               | 1 829,5   | 1 272,6                                      | 1 397,9          | 313,5                      | 46,9                                      |
| Sep. - Sep.  | 7 385,0   | 401,7                             | 894,5              | 1 002,9               | 1 829,5   | 1 286,5                                      | 1 413,6          | 556,3                      | 70,8                                      |
| Okt. - Oct.  | 7 236,5   | 402,2                             | 893,4              | 997,9                 | 1 809,5   | 1 297,7                                      | 1 442,1          | 393,7                      | 59,4                                      |
| Nov. - Nov.  | 6 945,5   | 409,5                             | 902,0              | 994,8                 | 1 795,5   | 1 361,4                                      | 1 458,9          | 23,4                       | 30,6                                      |

## BÖRSE - BOURSE

### Wertpapierumsätze - Mouvements de titres Zürcher Börse - Bourse de Zurich

| Monat<br>Mols | Bezahlte Kurse - Cours cotés |                |                |                |                | Umsatz in Millionen Franken<br>Mouvement en millions de francs<br><sup>1)</sup> |                  |                  |                 |                  |
|---------------|------------------------------|----------------|----------------|----------------|----------------|---|------------------|------------------|-----------------|------------------|
|               | 1975                         | 1976           | 1977           | 1978           | 1979           | 1975  | 1976             | 1977             | 1978            | 1979             |
| Jan. - Jan.   | 21 840                       | 26 770         | 24 966         | 22 585         | 23 950         | 5 611,1   | 9 823,4          | 10 002,1         | 10 156,3        | 10 204,3         |
| Feb. - Fév.   | 22 496                       | 25 134         | 21 788         | 22 620         | 22 476         | 6 459,1   | 9 167,4          | 8 903,1          | 9 749,0         | 10 237,6         |
| März - Mars   | 19 381                       | 28 590         | 27 572         | 21 439         | 23 811         | 6 354,8   | 9 933,2          | 11 334,5         | 8 862,2         | 11 179,6         |
| Apr. - Avr.   | 22 224                       | 21 967         | 21 349         | 17 274         | 20 224         | 7 604,0   | 8 358,3          | 8 833,6          | 6 815,4         | 8 804,6          |
| Mai - Mai     | 20 810                       | 22 371         | 23 239         | 19 782         | 22 712         | 6 956,6   | 7 532,6          | 9 203,3          | 7 563,2         | 9 266,2          |
| Juni - Juin   | 20 477                       | 23 709         | 22 216         | 19 553         | 20 553         | 6 918,9   | 8 935,1          | 9 650,7          | 7 755,3         | 9 456,8          |
| Juli - Juil.  | 21 458                       | 23 652         | 19 520         | 17 716         | 19 861         | 7 983,2   | 8 481,0          | 7 678,8          | 7 429,0         | 9 257,1          |
| Aug. - Août   | 18 229                       | 23 295         | 22 368         | 20 939         | 22 151         | 6 191,7   | 7 911,1          | 8 957,0          | 8 531,2         | 9 929,4          |
| Sep. - Sep.   | 18 923                       | 22 257         | 22 461         | 19 206         | 19 245         | 6 328,9   | 8 742,7          | 9 852,8          | 7 713,0         | 9 578,8          |
| Okt. - Oct.   | 22 727                       | 21 420         | 21 456         | 20 657         | 25 844         | 7 270,3   | 7 679,8          | 9 005,5          | 8 203,6         | 11 167,4         |
| Nov. - Nov.   | 21 585                       | 23 822         | 22 653         | 22 850         | 24 985         | 7 491,2   | 8 765,8          | 8 750,5          | 9 139,3         | 8 999,6          |
| Dez. - Déc.   | 20 537                       | 24 688         | 21 136         | 16 813         | 18 377         | 7 771,8   | 10 145,7         | 9 823,1          | 7 302,9         | 7 472,0          |
| <b>Total</b>  | <b>250 687</b>               | <b>287 675</b> | <b>270 724</b> | <b>241 434</b> | <b>264 189</b> | <b>82 941,6</b>   | <b>105 476,1</b> | <b>111 995,0</b> | <b>99 220,4</b> | <b>115 553,4</b> |

<sup>1)</sup> Mit Einfluß der außerbörslichen Abschlüsse. - Transactions hors bourses comprises.

### Basler Börse - Bourse de Bâle

| Monat<br>Mols | Bezahlte Kurse - Cours cotés |               |               |               |               | Umsatz in Millionen Franken<br>Mouvement en millions de francs<br><sup>1)</sup> |                 |                 |                 |                 |
|---------------|------------------------------|---------------|---------------|---------------|---------------|---|-----------------|-----------------|-----------------|-----------------|
|               | 1975                         | 1976          | 1977          | 1978          | 1979          | 1975  | 1976            | 1977            | 1978            | 1979            |
| Jan. - Jan.   | 7 710                        | 9 038         | 7 909         | 6 356         | 8 068         | 1 250,9   | 1 904,5         | 1 981,1         | 2 211,9         | 2 211,8         |
| Feb. - Fév.   | 7 123                        | 8 552         | 6 295         | 6 477         | 7 091         | 1 327,5   | 2 059,6         | 1 710,6         | 1 812,0         | 1 755,3         |
| März - Mars   | 7 106                        | 8 470         | 7 837         | 6 090         | 6 803         | 1 681,2   | 2 722,0         | 2 093,4         | 2 180,3         | 2 998,6         |
| Apr. - Avr.   | 8 851                        | 7 539         | 7 162         | 6 134         | 6 636         | 1 778,0   | 1 676,1         | 1 688,4         | 1 275,9         | 2 013,0         |
| Mai - Mai     | 7 693                        | 6 804         | 6 972         | 6 463         | 6 956         | 1 624,1   | 1 358,1         | 1 912,8         | 1 472,5         | 1 933,6         |
| Juni - Juin   | 7 240                        | 7 550         | 6 934         | 6 059         | 6 325         | 1 804,5   | 2 026,0         | 1 647,0         | 1 535,7         | 2 301,8         |
| Juli - Juil.  | 7 748                        | 7 322         | 6 094         | 5 381         | 6 391         | 1 939,6   | 1 827,0         | 1 731,8         | 1 495,9         | 2 257,6         |
| Aug. - Août   | 5 741                        | 7 331         | 6 656         | 6 490         | 6 996         | 1 223,0   | 1 568,9         | 1 590,4         | 1 604,9         | 2 004,6         |
| Sep. - Sep.   | 5 953                        | 7 751         | 6 985         | 6 763         | 6 449         | 1 539,1   | 2 219,5         | 1 823,5         | 1 805,1         | 2 204,7         |
| Okt. - Oct.   | 6 993                        | 6 493         | 7 090         | 6 662         | 7 900         | 1 755,6   | 1 655,8         | 1 726,7         | 1 441,2         | 2 292,4         |
| Nov. - Nov.   | 6 723                        | 7 377         | 6 563         | 6 809         | 7 238         | 1 419,7   | 1 910,2         | 1 803,7         | 1 858,2         | 1 634,5         |
| Dez. - Déc.   | 6 635                        | 7 941         | 6 372         | 5 087         | 5 438         | 1 615,5   | 2 085,4         | 1 735,4         | 1 109,1         | 1 782,3         |
| <b>Total</b>  | <b>85 516</b>                | <b>92 168</b> | <b>82 869</b> | <b>74 771</b> | <b>82 291</b> | <b>18 958,7</b>   | <b>23 013,1</b> | <b>21 444,8</b> | <b>19 802,7</b> | <b>25 390,2</b> |

<sup>1)</sup> Mit Einfluß der außerbörslichen Abschlüsse. - Transactions hors bourses comprises.

### Genfer Börse - Bourse de Genève

| Monat<br>Mols | Bezahlte Kurse - Cours cotés |               |               |               |               |
|---------------|------------------------------|---------------|---------------|---------------|---------------|
|               | 1975                         | 1976          | 1977          | 1978          | 1979          |
| Jan. - Jan.   | 6 796                        | 7 633         | 7 789         | 7 607         | 8 020         |
| Feb. - Fév.   | 6 419                        | 7 441         | 7 454         | 7 502         | 8 212         |
| März - Mars   | 5 684                        | 8 330         | 8 543         | 6 540         | 8 673         |
| Apr. - Avr.   | 7 030                        | 6 974         | 7 012         | 7 319         | 8 051         |
| Mai - Mai     | 6 761                        | 7 127         | 6 965         | 7 483         | 9 385         |
| Juni - Juin   | 6 250                        | 7 586         | 7 725         | 6 967         | 7 561         |
| Juli - Juil.  | 6 782                        | 7 742         | 6 952         | 6 656         | 7 332         |
| Aug. - Août   | 5 301                        | 7 559         | 7 790         | 7 814         | 8 240         |
| Sep. - Sep.   | 5 322                        | 7 306         | 7 261         | 6 658         | 7 537         |
| Okt. - Oct.   | 7 118                        | 7 328         | 8 122         | 7 422         | 9 865         |
| Nov. - Nov.   | 6 556                        | 7 368         | 8 469         | 7 983         | 9 321         |
| Dez. - Déc.   | 7 052                        | 8 662         | 8 710         | 6 777         | 7 758         |
| <b>Total</b>  | <b>77 071</b>                | <b>91 056</b> | <b>92 792</b> | <b>86 728</b> | <b>99 955</b> |

## Zwischenbilanzen schweizerischer Banken

In Millionen Franken

## Aktiven

42

| Jahresende<br>Monatsende  | Kassa<br>Giro- und<br>Post-<br>checkgut-<br>haben<br><br>Caisse,<br>comptes<br>de vira-<br>ments et<br>comptes<br>de<br>chèques<br>postaux | Bankendebitoren<br>Avoirs en banque |                        | Wechsel<br>und Geld-<br>markt-<br>papiere<br><br>Effets<br>de<br>change<br>et papiers<br>moné-<br>taires | Kontokorrent-Debitoren<br>Comptes courants débiteurs |                         |  | Feste Vorschüsse und Darlehen<br>Avances et prêts à terme fixe |                         |  |
|---|--|-------------------------------------|------------------------|--|--|-------------------------|--|--|-------------------------|--|
|   |  | auf<br>Sicht<br>à vue               | auf<br>Zeit<br>à terme |  | ohne<br>Deckung<br>en blanc                          | mit<br>Deckung<br>gagés | davon<br>mit<br>hypoth.<br>Deckung<br><br>dont<br>garantie<br>par<br>hypo-<br>thèque | ohne<br>Deckung<br>en blanc                                    | mit<br>Deckung<br>gagés | davon<br>mit<br>hypoth.<br>Deckung<br><br>dont<br>garantie<br>par<br>hypo-<br>thèque |
|   | 1  | 2                                   | 3                      | 4  | 5  | 6                       | 7  | 8  | 9                       | 10   |
| Verband schweizerischer Kantonalbanken (29 Institute) <sup>1)</sup> |  |                                     |                        |  |  |                         |  |  |                         |  |
| 1974  | 1 584  | 683                                 | 5 948                  | 774  | 1 649  | 8 462                   | 6 049  | 182  | 5 972                   | 5 533  |
| 1975  | 1 612  | 796                                 | 9 902                  | 815  | 1 499  | 7 814                   | 5 548  | 357  | 6 666                   | 6 251  |
| 1976  | 1 975  | 876                                 | 9 485                  | 900  | 1 386  | 7 626                   | 5 404  | 724  | 7 416                   | 6 878  |
| 1977  | 2 303  | 1 009                               | 9 860                  | 1 082  | 1 422  | 7 535                   | 5 428  | 1 217  | 8 224                   | 7 373  |
| 1978  |  |                                     |                        |  |  |                         |  |  |                         |  |
| Oktober .....   | 1 812  | 1 248                               | 10 496                 | 980  | 1 548  | 7 275                   | 5 207  | 1 407  | 8 819                   | 7 800  |
| November ...  | 1 676  | 1 194                               | 10 447                 | 996  | 1 544  | 7 318                   | 5 261  | 1 503  | 8 885                   | 7 889  |
| Dezember ...  | 2 281  | 1 142                               | 9 224                  | 1 035  | 1 615  | 7 552                   | 5 457  | 1 539  | 9 035                   | 7 966  |
| 1979  |  |                                     |                        |  |  |                         |  |  |                         |  |
| Januar .....  | 2 745  | 1 128                               | 9 050                  | 1 035  | 1 542  | 7 286                   | 5 246  | 1 621  | 9 048                   | 7 978  |
| Februar .....   | 2 463  | 941                                 | 9 954                  | 996  | 1 527  | 7 220                   | 5 192  | 1 679  | 9 104                   | 8 027  |
| März .....  | 1 794  | 1 126                               | 10 891                 | 988  | 1 536  | 7 256                   | 5 198  | 1 742  | 9 167                   | 8 054  |
| April .....   | 1 549  | 868                                 | 11 692                 | 978  | 1 540  | 7 216                   | 5 165  | 1 905  | 9 176                   | 8 120  |
| Mai .....   | 1 523  | 792                                 | 11 814                 | 968  | 1 523  | 7 116                   | 5 120  | 1 980  | 9 292                   | 8 229  |
| Juni .....  | 1 889  | 734                                 | 11 453                 | 940  | 1 611  | 7 157                   | 5 200  | 1 995  | 9 367                   | 8 300  |
| Juli .....  | 1 512  | 669                                 | 11 518                 | 929  | 1 584  | 7 163                   | 5 209  | 1 983  | 9 440                   | 8 246  |
| August .....  | 1 454  | 699                                 | 11 686                 | 907  | 1 541  | 7 121                   | 5 199  | 2 004  | 9 497                   | 8 405  |
| September ..  | 1 770  | 642                                 | 11 763                 | 863  | 1 632  | 7 136                   | 5 131  | 2 063  | 9 604                   | 8 473  |
| Oktober .....   | 1 413  | 610                                 | 12 328                 | 932  | 1 565  | 7 054                   | 5 173  | 2 108  | 9 701                   | 8 576  |
| November ...  | 1 494  | 785                                 | 11 423                 | 975  | 1 559  | 7 079                   | 5 206  | 2 187  | 9 843                   | 8 659  |
| Schweizerische Großbanken (5 Institute)                             |  |                                     |                        |  |  |                         |  |  |                         |  |
| 1974  | 6 965  | 10 133                              | 36 230                 | 6 274  | 8 649  | 14 040                  | 8 560  | 7 326  | 11 307                  | 6 157  |
| 1975  | 8 212  | 8 872                               | 49 854                 | 9 858  | 8 042  | 12 896                  | 7 995  | 8 293  | 13 877                  | 7 379  |
| 1976  | 8 873  | 7 351                               | 53 077                 | 9 934  | 7 946  | 12 732                  | 7 075  | 10 492   | 16 054                  | 9 093  |
| 1977  | 9 897  | 7 653                               | 50 404                 | 8 672  | 8 901  | 12 474                  | 6 817  | 12 843   | 18 143                  | 10 415   |
| 1978  |  |                                     |                        |  |  |                         |  |  |                         |  |
| Oktober .....   | 8 026  | 9 839                               | 48 626                 | 9 932  | 9 379  | 11 885                  | 6 424  | 15 027   | 18 790                  | 11 898   |
| November ...  | 7 837  | 9 421                               | 55 347                 | 10 265   | 9 381  | 12 421                  | 6 465  | 16 541   | 19 417                  | 12 140   |
| Dezember ...  | 10 503   | 9 344                               | 53 979                 | 9 346  | 9 790  | 12 320                  | 6 757  | 16 010   | 19 844                  | 11 808   |
| 1979  |  |                                     |                        |  |  |                         |  |  |                         |  |
| Januar .....  | 9 477  | 9 520                               | 53 752                 | 9 493  | 9 547  | 12 209                  | 6 519  | 15 879   | 20 284                  | 11 936   |
| Februar .....   | 8 925  | 9 455                               | 52 049                 | 8 759  | 9 773  | 11 833                  | 5 351  | 16 217   | 20 644                  | 12 044   |
| März .....  | 9 351  | 8 785                               | 54 117                 | 9 503  | 9 715  | 11 935                  | 6 449  | 17 010   | 21 104                  | 12 286   |
| April .....   | 7 183  | 9 542                               | 55 859                 | 10 199   | 10 000   | 12 063                  | 6 385  | 17 197   | 20 985                  | 12 399   |
| Mai .....   | 7 296  | 9 084                               | 56 631                 | 10 537   | 10 114   | 11 918                  | 6 380  | 18 330   | 21 495                  | 12 545   |
| Juni .....  | 9 911  | 8 527                               | 53 922                 | 8 989  | 11 090   | 12 056                  | 6 576  | 19 274   | 21 680                  | 12 660   |
| Juli .....  | 7 062  | 9 742                               | 54 374                 | 9 974  | 10 732   | 11 980                  | 6 533  | 19 488   | 21 882                  | 12 775   |
| August .....  | 7 178  | 10 513                              | 54 192                 | 9 068  | 10 947   | 11 804                  | 6 549  | 19 459   | 21 856                  | 13 032   |
| September ..  | 9 959  | 9 739                               | 52 594                 | 9 175  | 11 353   | 11 835                  | 6 540  | 19 431   | 22 329                  | 13 238   |
| Oktober .....   | 6 996  | 11 921                              | 53 925                 | 9 334  | 11 556   | 12 091                  | 6 518  | 19 579   | 22 447                  | 13 405   |
| November ...  | 7 293  | 8 781                               | 54 526                 | 9 181  | 11 211   | 12 211                  | 6 618  | 20 451   | 23 034                  | 13 697   |

Bilanzierung gemäß Anhang II der Verordnung zum Bundesgesetz über die Banken und Sparkassen (vom 17. Mai 1972). Differenzen in den Summen durch Runden der Zahlen. <sup>1)</sup> Ab Mai 1979 einschließlich der Banque cantonale du Jura. <sup>2)</sup> Einschließlich separat ausgewiesene Treuhandkonten.

# BANQUES

## Bilans Intermédiaires de banques suisses

En millions de francs

Actif

42

| Total<br>Débiteurs<br>(Col. 5, 6,<br>8 u. 9) | Kontokorrent-<br>Kredite<br>u. Darlehen<br>an öffentl.-<br>rechtl. Körperschaften          | Hypothek-<br>anlagen                  | Wert-<br>schriften | Dauernde<br>Beteiligun-<br>gen          | Bank-<br>gebäude                               | Andere<br>Liegenschaf-<br>ten | Sonstige<br>Aktiven | Nicht<br>einbe-<br>zahltes<br>Kapital | Saldo-<br>vortrag<br>(Verlust) | Bilanz-<br>summe     | Fin d'année |
|--|--|---------------------------------------|--------------------|---|--|-------------------------------|---------------------|---------------------------------------|--------------------------------|----------------------|-------------|
| Débi-<br>teurs<br>(Col. 5, 6,<br>8 et 9)     | Crédits en<br>comptes<br>courants et<br>prêts à des<br>collectivités<br>de<br>droit public | Place-<br>ments<br>hypo-<br>thécaires | Titres             | Partici-<br>pations<br>perman-<br>entes | im-<br>meubles<br>à l'usage<br>de la<br>banque | Autres<br>Im-<br>meubles      | Autres<br>actifs    | Capital<br>non<br>libéré              | Report à<br>nouveau<br>(perte) | Total<br>du<br>bilan | Fin de mois |
| 11   | 12   | 13                                    | 14                 | 15                                      | 16   | 17                            | 18                  | 19                                    | 20                             | 21                   |             |

### Union des banques cantonales suisses (29 établissements)<sup>1)</sup>

|        |       |        |       |     |     |     |                     |    |   |        |           |
|--------|-------|--------|-------|-----|-----|-----|---------------------|----|---|--------|-----------|
| 16 267 | 5 565 | 30 229 | 4 057 | 129 | 291 | 463 | 1 105 <sup>2)</sup> | -  | - | 67 106 | 1974      |
| 16 337 | 6 004 | 32 244 | 4 733 | 122 | 312 | 497 | 1 233               | -  | - | 74 612 | 1975      |
| 17 154 | 6 027 | 34 907 | 5 803 | 139 | 338 | 502 | 1 259               | -  | - | 79 369 | 1976      |
| 18 400 | 6 066 | 37 134 | 6 268 | 140 | 377 | 478 | 1 322               | -  | - | 84 443 | 1977      |
|        |       |        |       |     |     |     |                     |    |   |        | 1978      |
| 19 050 | 5 794 | 38 918 | 7 136 | 144 | 431 | 537 | 1 494               | -  | - | 88 045 | Octobre   |
| 19 251 | 5 875 | 39 052 | 7 220 | 149 | 441 | 544 | 1 627               | -  | - | 88 477 | Novembre  |
| 19 741 | 5 952 | 39 206 | 7 278 | 151 | 420 | 607 | 1 346               | -  | - | 88 382 | Décembre  |
|        |       |        |       |     |     |     |                     |    |   |        | 1979      |
| 19 496 | 5 837 | 39 333 | 7 669 | 152 | 425 | 596 | 1 114               | -  | - | 88 580 | Janvier   |
| 19 531 | 5 796 | 39 504 | 7 789 | 152 | 430 | 617 | 1 128               | -  | - | 89 300 | Février   |
| 19 701 | 5 864 | 39 670 | 7 932 | 151 | 435 | 627 | 1 168               | -  | - | 90 346 | Mars      |
| 19 837 | 5 885 | 39 818 | 7 924 | 164 | 443 | 630 | 1 120               | -  | - | 90 908 | Avril     |
| 19 912 | 5 877 | 40 010 | 7 900 | 166 | 453 | 643 | 1 152               | 20 | - | 91 229 | Mai       |
| 20 129 | 6 003 | 40 135 | 7 926 | 167 | 460 | 663 | 1 254               | 20 | - | 91 774 | Juin      |
| 20 169 | 5 962 | 40 231 | 7 903 | 168 | 471 | 661 | 1 134               | 20 | - | 91 347 | Juillet   |
| 20 164 | 6 009 | 40 384 | 7 884 | 166 | 477 | 689 | 1 197               | 20 | - | 91 736 | Août      |
| 20 435 | 6 108 | 40 594 | 7 851 | 165 | 485 | 693 | 1 282               | 15 | - | 92 666 | Septembre |
| 20 429 | 6 180 | 40 836 | 7 877 | 166 | 493 | 700 | 1 318               | 15 | - | 93 294 | Octobre   |
| 20 667 | 6 350 | 41 019 | 7 888 | 168 | 500 | 701 | 1 499               | 15 | - | 93 485 | Novembre  |

### Grandes banques suisses (5 établissements)

|        |        |        |        |       |       |     |                     |   |   |         |           |
|--------|--------|--------|--------|-------|-------|-----|---------------------|---|---|---------|-----------|
| 41 323 | 1 817  | 10 267 | 5 510  | 2 015 | 1 064 | 652 | 3 554 <sup>2)</sup> | - | - | 125 811 | 1974      |
| 43 109 | 1 947  | 11 716 | 6 523  | 2 139 | 1 237 | 609 | 2 917               | - | - | 146 996 | 1975      |
| 47 225 | 3 894  | 14 875 | 8 649  | 2 221 | 1 437 | 738 | 3 103               | - | - | 161 381 | 1976      |
| 52 362 | 5 170  | 17 051 | 8 542  | 3 201 | 1 973 | 804 | 5 776               | - | - | 171 510 | 1977      |
|        |        |        |        |       |       |     |                     |   |   |         | 1978      |
| 55 082 | 6 550  | 19 257 | 8 758  | 3 223 | 2 055 | 816 | 5 097               | - | - | 177 265 | Octobre   |
| 57 761 | 6 854  | 19 554 | 8 872  | 3 233 | 2 055 | 819 | 4 324               | - | - | 186 347 | Novembre  |
| 57 964 | 7 157  | 20 103 | 8 315  | 3 615 | 2 196 | 855 | 5 375               | - | - | 188 752 | Décembre  |
|        |        |        |        |       |       |     |                     |   |   |         | 1979      |
| 57 919 | 7 451  | 20 236 | 9 131  | 3 654 | 2 203 | 854 | 3 797               | - | - | 187 488 | Janvier   |
| 58 467 | 7 741  | 20 404 | 9 560  | 3 673 | 2 207 | 854 | 3 868               | - | - | 186 963 | Février   |
| 59 764 | 8 774  | 20 689 | 10 656 | 3 698 | 2 220 | 851 | 4 722               | - | - | 193 130 | Mars      |
| 60 245 | 8 954  | 21 436 | 10 973 | 3 710 | 2 231 | 886 | 4 903               | - | - | 196 119 | Avril     |
| 61 856 | 9 188  | 21 760 | 10 448 | 3 708 | 2 241 | 887 | 4 754               | - | - | 196 391 | Mai       |
| 64 100 | 10 193 | 22 099 | 10 556 | 3 856 | 2 246 | 889 | 5 697               | - | - | 200 983 | Juin      |
| 64 082 | 10 508 | 22 310 | 10 523 | 3 842 | 2 262 | 886 | 3 489               | - | - | 199 054 | Juillet   |
| 64 067 | 10 654 | 22 557 | 10 373 | 3 852 | 2 269 | 885 | 3 255               | - | - | 198 863 | Août      |
| 64 948 | 11 349 | 22 931 | 10 174 | 3 862 | 2 278 | 888 | 5 035               | - | - | 202 932 | Septembre |
| 65 673 | 11 729 | 23 360 | 10 176 | 3 851 | 2 291 | 889 | 4 133               | - | - | 204 278 | Octobre   |
| 66 907 | 11 390 | 23 721 | 10 161 | 3 847 | 2 301 | 860 | 4 455               | - | - | 203 423 | Novembre  |

Bilans établis d'après l'annexe II de l'ordonnance d'exécution de la loi sur les banques et les caisses d'épargne (du 17 mai 1972). Les différences apparaissant dans les totaux proviennent des chiffres arrondis. <sup>1)</sup> Dès mai 1979 y compris la Banque cantonale du Jura. <sup>2)</sup> Y compris les comptes fiduciaires comptabilisés séparément.

Zwischenbilanzen schweizerischer Banken

In Millionen Franken

Aktiven

42

| Jahresende<br>Monatsende  | Kassa,<br>Giro- und<br>Post-<br>checkgut-<br>haben<br><br>Caisse,<br>comptes<br>de vire-<br>ments et<br>comptes<br>de<br>chèques<br>postaux | Bankendebitoren<br>Avoirs en banque |                        | Wechsel<br>und Geld-<br>markt-<br>papiere<br><br>Effets<br>de<br>change<br>et papiers<br>moné-<br>taires | Kontokorrent-Debitoren<br>Comptes courants débiteurs |                         |  | Feste Vorschüsse und Darlehen<br>Avances et prêts à terme fixe |                         |  |
|---|---|-------------------------------------|------------------------|--|--|-------------------------|--|--|-------------------------|--|
|   |   | auf<br>Sicht<br>à vue               | auf<br>Zelt<br>à terme |  | ohne<br>Deckung<br>en blanc                          | mit<br>Deckung<br>gagés | davon<br>mit<br>hypoth.<br>Deckung<br>dont<br>garantis<br>par<br>hypo-<br>thèque | ohne<br>Deckung<br>en blanc                                    | mit<br>Deckung<br>gagés | davon<br>mit<br>hypoth.<br>Deckung<br>dont<br>garantis<br>par<br>hypo-<br>thèque |
|   | 1   | 2                                   | 3                      | 4  | 5  | 6                       | 7  | 8  | 9                       | 10   |
| <b>Regionalbanken und Sparkassen (37 Institute)</b>   |   |                                     |                        |  |  |                         |  |  |                         |  |
| 1974  | 773   | 545                                 | 991                    | 219  | 1 190  | 4 505                   | 2 903  | 272  | 741                     | 463  |
| 1975  | 877   | 649                                 | 1 413                  | 263  | 983  | 4 142                   | 2 648  | 337  | 834                     | 573  |
| 1976  | 890   | 453                                 | 1 654                  | 277  | 1 022  | 3 624                   | 2 339  | 462  | 878                     | 555  |
| 1977  | 916   | 470                                 | 1 908                  | 329  | 1 022  | 3 558                   | 2 255  | 576  | 990                     | 650  |
| <b>1978</b>   |   |                                     |                        |  |  |                         |  |  |                         |  |
| Oktober .....   | 890   | 550                                 | 1 721                  | 345  | 1 033  | 3 504                   | 2 223  | 697  | 1 152                   | 683  |
| November ...  | 988   | 532                                 | 1 772                  | 335  | 1 036  | 3 455                   | 2 200  | 735  | 1 165                   | 683  |
| Dezember ...  | 1 010   | 390                                 | 1 675                  | 334  | 998  | 3 525                   | 2 262  | 740  | 1 238                   | 692  |
| <b>1979</b>   |   |                                     |                        |  |  |                         |  |  |                         |  |
| Januar .....  | 1 194   | 567                                 | 1 461                  | 343  | 1 001  | 3 325                   | 2 200  | 735  | 1 260                   | 584  |
| Februar .....   | 1 215   | 422                                 | 1 475                  | 335  | 1 017  | 3 325                   | 2 116  | 739  | 1 259                   | 665  |
| März .....  | 856   | 427                                 | 1 802                  | 328  | 1 025  | 3 350                   | 2 099  | 785  | 1 273                   | 672  |
| April .....   | 688   | 506                                 | 1 787                  | 321  | 1 043  | 3 211                   | 2 038  | 779  | 1 273                   | 671  |
| Mai .....   | 732   | 451                                 | 1 810                  | 316  | 1 057  | 3 258                   | 2 127  | 779  | 1 293                   | 699  |
| Juni .....  | 857   | 345                                 | 1 954                  | 313  | 1 016  | 3 302                   | 2 048  | 780  | 1 252                   | 674  |
| Juli .....  | 638   | 471                                 | 2 147                  | 325  | 1 005  | 3 290                   | 2 143  | 775  | 1 278                   | 673  |
| August .....  | 641   | 477                                 | 2 362                  | 318  | 995  | 3 296                   | 2 124  | 792  | 1 290                   | 680  |
| September ..  | 789   | 342                                 | 2 113                  | 325  | 1 062  | 3 283                   | 2 160  | 785  | 1 298                   | 706  |
| Oktober .....   | 631   | 476                                 | 2 317                  | 330  | 1 005  | 3 343                   | 2 139  | 801  | 1 329                   | 705  |
| November ...  | 641   | 438                                 | 2 398                  | 324  | 945  | 3 331                   | 2 202  | 824  | 1 361                   | 711  |
| <b>Total (71 Institute)<sup>1)</sup></b>  |   |                                     |                        |  |  |                         |  |  |                         |  |
| 1974  | 9 323   | 11 362                              | 43 171                 | 7 268  | 11 489   | 27 008                  | 17 514   | 7 781  | 18 021                  | 12 153   |
| 1975  | 10 702  | 10 318                              | 61 169                 | 10 937   | 10 524   | 24 854                  | 16 191   | 8 989  | 21 377                  | 14 204   |
| 1976  | 11 739  | 8 681                               | 64 216                 | 11 112   | 10 355   | 23 962                  | 14 818   | 11 679   | 24 348                  | 16 527   |
| 1977  | 13 118  | 9 132                               | 62 173                 | 10 084   | 11 346   | 23 567                  | 14 500   | 14 637   | 27 358                  | 18 439   |
| <b>1978</b>   |   |                                     |                        |  |  |                         |  |  |                         |  |
| Oktober .....   | 10 730  | 11 638                              | 60 844                 | 11 258   | 11 961   | 22 666                  | 13 855   | 17 132   | 28 761                  | 20 383   |
| November ...  | 10 501  | 11 148                              | 67 566                 | 11 597   | 11 962   | 23 194                  | 13 926   | 18 780   | 29 467                  | 20 713   |
| Dezember ...  | 13 794  | 10 876                              | 64 878                 | 10 715   | 12 403   | 23 397                  | 14 476   | 18 289   | 30 117                  | 20 466   |
| <b>1979</b>   |   |                                     |                        |  |  |                         |  |  |                         |  |
| Januar .....  | 13 415  | 11 216                              | 64 264                 | 10 870   | 12 090   | 22 820                  | 13 964   | 18 235   | 30 592                  | 20 498   |
| Februar .....   | 12 604  | 10 818                              | 63 478                 | 11 089   | 12 318   | 22 377                  | 12 660   | 18 635   | 31 006                  | 20 736   |
| März .....  | 12 001  | 10 337                              | 66 809                 | 10 819   | 12 276   | 22 541                  | 13 746   | 19 536   | 31 545                  | 21 013   |
| April .....   | 9 420   | 10 916                              | 69 339                 | 11 498   | 12 582   | 22 490                  | 13 587   | 19 881   | 31 434                  | 21 190   |
| Mai .....   | 9 550   | 10 327                              | 70 255                 | 11 821   | 12 694   | 22 292                  | 13 627   | 21 089   | 32 080                  | 21 474   |
| Juni .....  | 12 657  | 9 606                               | 67 329                 | 10 243   | 13 717   | 22 516                  | 13 824   | 22 048   | 32 298                  | 21 635   |
| Juli .....  | 9 212   | 10 882                              | 68 039                 | 11 229   | 13 322   | 22 432                  | 13 885   | 22 245   | 32 600                  | 21 694   |
| August .....  | 9 273   | 11 688                              | 68 241                 | 10 293   | 13 484   | 22 222                  | 13 872   | 22 256   | 32 643                  | 22 117   |
| September ..  | 12 518  | 10 724                              | 66 469                 | 10 363   | 14 048   | 22 253                  | 13 831   | 22 279   | 33 232                  | 22 416   |
| Oktober .....   | 9 040   | 13 007                              | 68 570                 | 10 596   | 14 126   | 22 488                  | 13 831   | 22 488   | 33 477                  | 22 686   |
| November ...  | 9 429   | 10 005                              | 68 347                 | 10 479   | 13 714   | 22 621                  | 14 026   | 23 462   | 34 238                  | 23 066   |
| Bilanzierung gemäß Anhang II der Verordnung zum Bundesgesetz über die Banken und Sparkassen (vom 17. Mai 1972). Differenzen in den Summen durch Runden der Zahlen. <sup>1)</sup> Ab Mai 1979 einschließlich der Banque cantonale du Jura. |   |                                     |                        |  |  |                         |  |  |                         |  |
| *) Einschließlich separat ausgewiesene Treuhandkonten.  |   |                                     |                        |  |  |                         |  |  |                         |  |



**Bilans Intermédiaires de banques suisses**

En millions de francs

**Actif**
**42**

| Total                         | Kontokorrent-Kredite u. Darlehen an öffentl.-rechtl. Körperschaften      | Hypothekendarlehen         | Wertschriften | Dauernde Beteiligungen       | Bankgebäude                       | Andere Liegenschaften | Sonstige Aktiven | Nicht einbezahletes Kapital | Saldo-vortrag (Verlust)  | Bilanzsumme    | Fin d'année |
|-------------------------------|--|----------------------------|---------------|------------------------------|-----------------------------------|-----------------------|------------------|-----------------------------|--------------------------|----------------|-------------|
| Debitoren (Col. 5, 6, 8 u. 9) | Crédits en comptes courants et prêts à des collectivités de droit public | Place-ments hypo-thécaires | Titres        | Partici-pations perma-nentes | Im-meubles à l'usage de la banque | Autres Im-meubles     | Autres actifs    | Capital non libéré          | Report à nouveau (perte) | Total du bilan | Fin de mois |
| 11                            | 12   | 13                         | 14            | 15                           | 16                                | 17                    | 18               | 19                          | 20                       | 21             |             |

**Banques régionales et caisses d'épargne (37 établissements)**

|       |       |        |       |     |     |     |                   |   |   |        |           |
|-------|-------|--------|-------|-----|-----|-----|-------------------|---|---|--------|-----------|
| 6 709 | 840   | 12 194 | 1 853 | 136 | 178 | 330 | 404 <sup>2)</sup> | - | - | 25 179 | 1974      |
| 6 297 | 877   | 13 061 | 2 450 | 158 | 188 | 368 | 450               | - | - | 27 055 | 1975      |
| 5 986 | 948   | 12 682 | 2 889 | 169 | 189 | 382 | 494               | - | - | 27 018 | 1976      |
| 6 147 | 973   | 13 212 | 3 191 | 174 | 199 | 451 | 490               | - | - | 28 463 | 1977      |
| 1978  |       |        |       |     |     |     |                   |   |   |        |           |
| 6 389 | 1 011 | 13 813 | 3 507 | 190 | 211 | 451 | 578               | - | - | 29 661 | Octobre   |
| 6 391 | 1 014 | 13 891 | 3 521 | 192 | 213 | 458 | 653               | - | - | 29 965 | Novembre  |
| 6 502 | 1 024 | 14 003 | 3 492 | 190 | 228 | 461 | 546               | - | - | 29 860 | Décembre  |
| 1979  |       |        |       |     |     |     |                   |   |   |        |           |
| 6 322 | 1 007 | 14 087 | 3 607 | 194 | 229 | 470 | 457               | - | - | 29 937 | Janvier   |
| 6 339 | 991   | 14 159 | 3 668 | 194 | 230 | 488 | 440               | - | 9 | 29 964 | Février   |
| 6 433 | 1 008 | 14 254 | 3 678 | 193 | 231 | 485 | 438               | - | 9 | 30 142 | Mars      |
| 6 306 | 1 002 | 13 824 | 3 561 | 193 | 224 | 442 | 441               | - | - | 29 296 | Avril     |
| 6 387 | 1 005 | 13 926 | 3 527 | 194 | 245 | 439 | 441               | - | - | 29 471 | Mai       |
| 6 349 | 1 007 | 14 037 | 3 485 | 193 | 245 | 439 | 445               | - | - | 29 668 | Juin      |
| 6 348 | 1 002 | 14 094 | 3 455 | 199 | 247 | 444 | 453               | - | - | 29 820 | Juillet   |
| 6 373 | 1 010 | 14 178 | 3 452 | 199 | 247 | 470 | 458               | - | - | 30 186 | Août      |
| 6 429 | 1 033 | 14 275 | 3 428 | 197 | 249 | 465 | 496               | - | - | 30 140 | Septembre |
| 6 478 | 1 028 | 14 370 | 3 448 | 200 | 249 | 448 | 539               | - | - | 30 516 | Octobre   |
| 6 461 | 1 029 | 14 467 | 3 413 | 201 | 250 | 444 | 602               | - | - | 30 669 | Novembre  |

**Total (71 établissements)<sup>1)</sup>**

|        |        |        |        |       |       |       |                     |    |   |         |           |
|--------|--------|--------|--------|-------|-------|-------|---------------------|----|---|---------|-----------|
| 64 300 | 8 224  | 52 691 | 11 421 | 2 281 | 1 534 | 1 446 | 5 065 <sup>2)</sup> | 6  | - | 218 096 | 1974      |
| 65 745 | 8 829  | 57 021 | 13 706 | 2 420 | 1 738 | 1 475 | 4 600               | -  | - | 248 664 | 1975      |
| 70 365 | 10 870 | 62 464 | 17 342 | 2 530 | 1 964 | 1 623 | 4 857               | -  | - | 267 769 | 1976      |
| 76 910 | 12 209 | 67 398 | 18 002 | 3 516 | 2 550 | 1 733 | 7 589               | -  | - | 284 417 | 1977      |
| 1978   |        |        |        |       |       |       |                     |    |   |         |           |
| 80 521 | 13 355 | 71 988 | 19 402 | 3 559 | 2 698 | 1 804 | 7 170               | -  | - | 294 972 | Octobre   |
| 83 404 | 13 745 | 72 499 | 19 614 | 3 574 | 2 710 | 1 822 | 6 605               | -  | - | 304 789 | Novembre  |
| 84 207 | 14 133 | 73 312 | 19 085 | 3 956 | 2 844 | 1 923 | 7 267               | -  | - | 306 994 | Décembre  |
| 1979   |        |        |        |       |       |       |                     |    |   |         |           |
| 83 737 | 14 294 | 73 656 | 20 407 | 4 000 | 2 857 | 1 920 | 5 369               | -  | - | 306 005 | Janvier   |
| 84 337 | 14 527 | 74 067 | 21 017 | 4 019 | 2 867 | 1 959 | 5 436               | -  | 9 | 306 227 | Février   |
| 85 898 | 15 646 | 74 613 | 22 266 | 4 043 | 2 886 | 1 963 | 6 328               | -  | 9 | 313 617 | Mars      |
| 86 387 | 15 841 | 75 079 | 22 458 | 4 067 | 2 898 | 1 958 | 6 463               | -  | - | 316 323 | Avril     |
| 88 155 | 16 070 | 75 697 | 21 875 | 4 068 | 2 939 | 1 969 | 6 347               | 20 | - | 319 091 | Mai       |
| 90 578 | 17 203 | 76 271 | 21 967 | 4 216 | 2 951 | 1 990 | 7 396               | 20 | - | 322 425 | Juin      |
| 90 599 | 17 471 | 76 635 | 21 881 | 4 208 | 2 979 | 1 990 | 5 075               | 20 | - | 320 221 | Juillet   |
| 90 605 | 17 673 | 77 119 | 21 710 | 4 216 | 2 994 | 2 045 | 4 909               | 20 | - | 320 785 | Août      |
| 91 812 | 18 489 | 77 800 | 21 454 | 4 224 | 3 011 | 2 045 | 6 814               | 15 | - | 325 739 | Septembre |
| 92 580 | 18 937 | 78 565 | 21 501 | 4 216 | 3 034 | 2 037 | 5 989               | 15 | - | 328 089 | Octobre   |
| 94 035 | 18 769 | 79 207 | 21 461 | 4 216 | 3 051 | 2 006 | 6 557               | 15 | - | 327 576 | Novembre  |

Bilans établis d'après l'annexe II de l'ordonnance d'exécution de la loi sur les banques et les caisses d'épargne (du 17 mai 1972). Les différences apparaissant dans les totaux proviennent des chiffres arrondis. <sup>1)</sup> Dès mai 1979 y compris la Banque cantonale du Jura. <sup>2)</sup> Y compris les comptes fiduciaires comptabilisés séparément.

**Zwischenbilanzen schweizerischer Banken**
**Passiven**

In Millionen Franken

43

| Jahresende<br>Monatsende  | Bankenkreditoren<br>Engagements<br>en banque |                     | Kreditoren<br>auf Sicht<br>Créanciers<br>à vue | Kreditoren<br>auf Zeit<br>Créanciers<br>à terme | Spar-<br>einlagen<br>Dépôts<br>d'épargne | Depositent-<br>u. Einlage-<br>hefte<br>Livrets<br>et carnets<br>de dépôts | Kassen-<br>obliga-<br>tionen und<br>Kassen-<br>scheine<br>Obligations<br>de caisse<br>et bons de<br>caisse | Obli-<br>gationen-<br>Anleihen<br>Emprunts<br>obligataires |
|---|--|---------------------|--|---|--|---|--|--|
|   | auf Sicht<br>à vue                           | auf Zeit<br>à terme |  |   |  |   |  |  |
|   | 1  | 2                   |  |   |  |   |  |  |
| <b>Verband schweizerischer Kantonalbanken (29 Institute)<sup>1)</sup></b> |  |                     |  |   |  |   |  |  |
| 1974  | 657  | 2 228               | 5 296  | 7 908   | 24 135                                   | 2 880   | 9 162  | 5 646  |
| 1975  | 690  | 3 359               | 6 031  | 7 453   | 27 030                                   | 3 537   | 10 675   | 5 782  |
| 1976  | 766  | 3 333               | 7 009  | 6 518   | 29 950                                   | 4 122   | 11 023   | 5 897  |
| 1977  | 998  | 3 302               | 7 658  | 7 134   | 32 571                                   | 4 788   | 11 003   | 5 709  |
| 1978  |  |                     |  |   |  |   |  |  |
| Oktober .....   | 852  | 3 430               | 10 026   | 6 341   | 33 955                                   | 5 482   | 10 812   | 5 291  |
| November ...  | 923  | 3 634               | 10 061   | 6 025   | 34 127                                   | 5 554   | 10 768   | 5 291  |
| Dezember ...  | 1 125  | 3 461               | 9 839  | 5 770   | 34 852                                   | 5 651   | 10 739   | 5 221  |
| 1979  |  |                     |  |   |  |   |  |  |
| Januar .....  | 1 069  | 3 052               | 10 565   | 5 493   | 35 339                                   | 5 755   | 10 816   | 5 261  |
| Februar .....   | 1 015  | 3 166               | 10 801   | 5 522   | 35 661                                   | 5 816   | 10 810   | 5 324  |
| März .....  | 1 010  | 3 394               | 11 114   | 5 723   | 35 815                                   | 5 868   | 10 768   | 5 255  |
| April .....   | 936  | 3 645               | 10 748   | 6 382   | 35 922                                   | 5 933   | 10 721   | 5 267  |
| Mai .....   | 1 004  | 3 756               | 10 267   | 6 856   | 36 110                                   | 5 953   | 10 547   | 5 306  |
| Juni .....  | 1 010  | 3 715               | 10 186   | 7 082   | 36 099                                   | 5 953   | 10 444   | 5 271  |
| Juli .....  | 799  | 3 787               | 10 118   | 7 072   | 36 236                                   | 6 000   | 10 295   | 5 246  |
| August .....  | 761  | 3 908               | 9 895  | 7 266   | 36 410                                   | 5 994   | 10 316   | 5 246  |
| September ..  | 998  | 4 114               | 9 863  | 7 376   | 36 462                                   | 6 001   | 10 298   | 5 281  |
| Oktober .....   | 1 047  | 4 260               | 9 938  | 7 577   | 36 535                                   | 6 001   | 10 271   | 5 422  |
| November ...  | 895  | 4 338               | 9 580  | 8 038   | 36 636                                   | 5 906   | 10 251   | 5 404  |
| <b>Schweizerische Großbanken (5 Institute)</b>                            |  |                     |  |   |  |   |  |  |
| 1974  | 11 377                                       | 29 038              | 18 882   | 23 397  | 12 163                                   | 7 290   | 8 516  | 1 785  |
| 1975  | 12 084                                       | 36 016              | 20 051   | 24 135  | 15 237                                   | 9 146   | 12 324   | 2 086  |
| 1976  | 12 734                                       | 37 994              | 22 783   | 22 687  | 19 594                                   | 9 392   | 15 489   | 2 519  |
| 1977  | 13 453                                       | 36 704              | 23 047   | 24 241  | 21 724                                   | 10 267  | 17 844   | 3 228  |
| 1978  |  |                     |  |   |  |   |  |  |
| Oktober .....   | 12 994                                       | 35 042              | 28 302   | 22 463  | 23 716                                   | 11 460  | 19 377   | 3 805  |
| November ...  | 12 697                                       | 40 253              | 29 517   | 24 667  | 23 964                                   | 11 667  | 19 380   | 3 792  |
| Dezember ...  | 13 749                                       | 38 711              | 29 461   | 23 611  | 24 569                                   | 11 908  | 19 400   | 3 837  |
| 1979  |  |                     |  |   |  |   |  |  |
| Januar .....  | 13 527                                       | 36 255              | 30 634   | 24 263  | 24 831                                   | 11 873  | 20 673   | 3 877  |
| Februar .....   | 13 686                                       | 35 419              | 30 461   | 24 266  | 25 091                                   | 12 143  | 20 680   | 3 877  |
| März .....  | 14 918                                       | 37 701              | 30 277   | 25 271  | 25 298                                   | 12 185  | 20 480   | 4 087  |
| April .....   | 16 031                                       | 37 974              | 28 915   | 27 993  | 25 723                                   | 12 695  | 20 413   | 4 327  |
| Mai .....   | 15 630                                       | 40 287              | 28 559   | 29 352  | 25 989                                   | 12 522  | 20 210   | 4 347  |
| Juni .....  | 15 163                                       | 42 189              | 27 650   | 29 923  | 25 866                                   | 12 266  | 19 881   | 4 347  |
| Juli .....  | 13 519                                       | 41 270              | 27 461   | 31 445  | 25 963                                   | 12 269  | 19 665   | 4 341  |
| August .....  | 12 877                                       | 41 591              | 26 932   | 31 487  | 26 052                                   | 12 346  | 19 495   | 4 341  |
| September ..  | 14 970                                       | 41 780              | 27 242   | 30 865  | 26 118                                   | 12 455  | 19 410   | 4 370  |
| Oktober .....   | 14 794                                       | 42 379              | 27 152   | 32 822  | 26 246                                   | 12 384  | 19 362   | 4 457  |
| November ...  | 14 243                                       | 41 951              | 26 926   | 34 497  | 25 950                                   | 12 185  | 19 182   | 4 694  |

Bilanzierung gemäß Anhang II der Verordnung zum Bundesgesetz über die Banken und Sparkassen (vom 17. Mai 1972). Differenzen in den Summen durch Runden der Zahlen.

<sup>1)</sup> Ab Mai 1979 einschließlic der Banque cantonale du Jura.

<sup>2)</sup> Einschließlic separat ausgewiesene Treuhandskonten.

<sup>3)</sup> Einschließlic Gewinn bei den Banken, die dessen Verteilung noch nicht vorgenommen haben.



**Zwischenbilanzen schweizerischer Banken**

In Millionen Franken

**Passiven**
**43**  
 Fort-  
 setzung

| Jahresende<br>Monatsende                            | Bankenkreditoren<br>Engagements<br>en banque |                     | Kreditoren<br>auf Sicht<br>Créanciers<br>à vue | Kreditoren<br>auf Zeit<br>Créanciers<br>à terme | Spar-<br>einlagen<br>Dépôts<br>d'épargne | Depositen-<br>u. Einlage-<br>hefte<br>Livrets<br>et carnets<br>de dépôts | Kassen-<br>obliga-<br>tionen und<br>Kassen-<br>scheine<br>Obligations<br>de caisse<br>et bons de<br>caisse | Obliga-<br>tionen-<br>Anleihen<br>Emprunts<br>obligataires |
|---|--|---------------------|--|---|--|--|--|--|
|   | auf Sicht<br>à vue                           | auf Zeit<br>à terme |  |   |  |  |  |  |
|   | 1  | 2                   | 3  | 4   | 5  | 6  | 7  | 8  |
| <b>Regionalbanken und Sparkassen (37 Institute)</b> |  |                     |  |   |  |  |  |  |
| 1974  | 353  | 530                 | 2 254  | 1 920   | 8 798                                    | 1 772  | 4 620  | 390  |
| 1975  | 178  | 446                 | 2 585  | 1 448   | 9 578                                    | 2 170  | 5 408  | 366  |
| 1976  | 203  | 548                 | 2 689  | 1 279   | 10 158                                   | 2 278  | 4 880  | 148  |
| 1977  | 197  | 660                 | 2 980  | 1 266   | 10 926                                   | 2 564  | 4 755  | 199  |
| <b>1978</b>   |  |                     |  |   |  |  |  |  |
| Oktober .....                                       | 292  | 697                 | 3 271  | 1 225   | 11 327                                   | 2 795  | 4 623  | 259  |
| November ...  | 342  | 740                 | 3 406  | 1 204   | 11 379                                   | 2 816  | 4 616  | 259  |
| Dezember ...  | 210  | 792                 | 3 296  | 1 246   | 11 602                                   | 2 805  | 4 676  | 226  |
| <b>1979</b>   |  |                     |  |   |  |  |  |  |
| Januar .....  | 223  | 682                 | 3 265  | 1 401   | 11 762                                   | 2 841  | 4 707  | 226  |
| Februar .....                                       | 291  | 694                 | 3 294  | 1 228   | 11 868                                   | 2 865  | 4 694  | 269  |
| März .....  | 276  | 711                 | 3 329  | 1 261   | 11 931                                   | 2 880  | 4 664  | 221  |
| April .....   | 217  | 688                 | 3 321  | 1 303   | 11 786                                   | 2 575  | 4 517  | 181  |
| Mai .....   | 204  | 718                 | 3 209  | 1 427   | 11 863                                   | 2 684  | 4 450  | 181  |
| Juni .....  | 257  | 803                 | 3 061  | 1 465   | 11 863                                   | 2 683  | 4 401  | 191  |
| Juli .....  | 312  | 768                 | 3 122  | 1 522   | 11 907                                   | 2 691  | 4 354  | 191  |
| August .....  | 304  | 945                 | 3 136  | 1 586   | 11 946                                   | 2 701  | 4 384  | 191  |
| September ..  | 249  | 743                 | 3 161  | 1 633   | 11 971                                   | 2 706  | 4 383  | 191  |
| Oktober .....                                       | 298  | 861                 | 3 294  | 1 684   | 11 989                                   | 2 695  | 4 372  | 191  |
| November ...  | 338  | 843                 | 3 287  | 1 768   | 12 014                                   | 2 690  | 4 358  | 191  |
| <b>Total (71 Institute)<sup>1)</sup></b>            |  |                     |  |   |  |  |  |  |
| 1974  | 12 388                                       | 31 797              | 26 433   | 33 226  | 45 097                                   | 11 942   | 22 299   | 7 822  |
| 1975  | 12 953                                       | 39 822              | 28 668   | 33 037  | 51 846                                   | 14 854   | 28 408   | 8 234  |
| 1976  | 13 704                                       | 41 876              | 32 483   | 30 485  | 59 704                                   | 15 793   | 31 393   | 8 565  |
| 1977  | 14 649                                       | 40 666              | 33 685   | 32 641  | 65 222                                   | 17 620   | 33 603   | 9 136  |
| <b>1978</b>   |  |                     |  |   |  |  |  |  |
| Oktober .....                                       | 14 139                                       | 39 171              | 41 600   | 30 029  | 68 999                                   | 19 737   | 34 813   | 9 355  |
| November ...  | 13 964                                       | 44 628              | 42 985   | 31 897  | 69 471                                   | 20 038   | 34 765   | 9 343  |
| Dezember ...  | 15 084                                       | 42 964              | 42 596   | 30 627  | 71 023                                   | 20 363   | 34 815   | 9 284  |
| <b>1979</b>   |  |                     |  |   |  |  |  |  |
| Januar .....  | 14 819                                       | 39 989              | 44 465   | 31 156  | 71 932                                   | 20 469   | 36 195   | 9 364  |
| Februar .....                                       | 14 992                                       | 39 278              | 44 556   | 31 017  | 72 620                                   | 20 824   | 36 184   | 9 470  |
| März .....  | 16 203                                       | 41 806              | 44 720   | 32 255  | 73 044                                   | 20 933   | 35 913   | 9 564  |
| April .....   | 17 184                                       | 42 307              | 42 984   | 35 677  | 73 430                                   | 21 203   | 35 651   | 9 775  |
| Mai .....   | 16 838                                       | 44 761              | 42 035   | 37 635  | 73 962                                   | 21 159   | 35 206   | 9 834  |
| Juni .....  | 16 429                                       | 46 706              | 40 897   | 38 470  | 73 828                                   | 20 902   | 34 726   | 9 809  |
| Juli .....  | 14 630                                       | 45 825              | 40 702   | 40 039  | 74 105                                   | 20 960   | 34 314   | 9 778  |
| August .....  | 13 941                                       | 46 443              | 39 963   | 40 339  | 74 408                                   | 21 041   | 34 194   | 9 778  |
| September ..  | 16 216                                       | 46 637              | 40 266   | 39 874  | 74 552                                   | 21 162   | 34 091   | 9 842  |
| Oktober .....                                       | 16 139                                       | 47 500              | 40 384   | 42 084  | 74 770                                   | 21 080   | 34 006   | 10 071   |
| November ...  | 15 477                                       | 47 132              | 39 793   | 44 303  | 74 601                                   | 20 780   | 33 791   | 10 289   |

Bilanzierung gemäß Anhang II der Verordnung zum Bundesgesetz über die Banken und Sparkassen (vom 17. Mai 1972). Differenzen in den Summen durch Runden der Zahlen.

<sup>1)</sup> Ab Mai 1979 einschließlich der Banque cantonale du Jura.

<sup>2)</sup> Einschließlich separat ausgewiesene Treuhandkonten.

<sup>3)</sup> Einschließlich Gewinn bei den Banken, die dessen Verteilung noch nicht vorgenommen haben.

**Bilans Intermédiaires de banques suisses**

En millions de francs

**Passif**
**43**  
 Suite

| Pfandbriefdarlehen<br>Emprunts auprès de centrales d'émission de lettres de gage | Total fremde Gelder (Col. 1-9)<br>Total des fonds de tiers (Col. 1-9) | Akzente und Eigenwechsel<br>Acceptations et billets à ordre | Hypotheken auf eigenen Liegenschaften<br>Dettes hypothécaires sur immeubles appartenant à la banque | Sonstige Passiven<br>Autres passifs | Kapital<br>Capital | Reserven<br>Réserves | Saldo-vortrag<br>Report à nouveau | Bilanz-summe<br>Total du bilan | Fin d'année<br>Fin de mois |
|--|---|---|---|-------------------------------------|--------------------|----------------------|-----------------------------------|--------------------------------|----------------------------|
| 9  | 10  | 11  | 12  | 13                                  | 14                 | 15                   | 16                                | 17                             |                            |

**Banques régionales et caisses d'épargne (37 établissements)**

|       |        |   |   |                   |     |       |                   |        |           |
|-------|--------|---|---|-------------------|-----|-------|-------------------|--------|-----------|
| 2 200 | 22 841 | - | 5 | 794 <sup>2)</sup> | 676 | 769   | 91 <sup>3)</sup>  | 25 179 | 1974      |
| 2 277 | 24 458 | - | 5 | 898               | 744 | 840   | 107 <sup>3)</sup> | 27 055 | 1975      |
| 2 059 | 24 247 | 0 | - | 1 039             | 764 | 870   | 96 <sup>3)</sup>  | 27 018 | 1976      |
| 2 068 | 25 617 | 0 | - | 1 036             | 786 | 914   | 108 <sup>3)</sup> | 28 463 | 1977      |
| 1978  |        |   |   |                   |     |       |                   |        |           |
| 2 052 | 26 544 | 0 | 0 | 1 295             | 840 | 970   | 9                 | 29 661 | Octobre   |
| 2 052 | 26 817 | 0 | 0 | 1 326             | 840 | 970   | 9                 | 29 965 | Novembre  |
| 2 034 | 26 890 | 0 | 1 | 1 040             | 840 | 970   | 109 <sup>3)</sup> | 29 860 | Décembre  |
| 1979  |        |   |   |                   |     |       |                   |        |           |
| 2 035 | 27 141 | 0 | 1 | 870               | 840 |       | 107 <sup>3)</sup> | 29 937 | Janvier   |
| 1 992 | 27 195 | 0 | 1 | 845               | 842 | 977   | 95 <sup>3)</sup>  | 29 964 | Février   |
| 2 037 | 27 310 | 0 | 1 | 903               | 873 | 985   | 36 <sup>3)</sup>  | 30 142 | Mars      |
| 1 958 | 26 547 | - | 1 | 883               | 843 | 1 018 | 9                 | 29 296 | Avril     |
| 1 968 | 26 704 | - | 1 | 900               | 843 | 1 013 | 9                 | 29 471 | Mai       |
| 1 969 | 26 692 | 0 | 1 | 1 096             | 847 | 1 013 | 9                 | 29 668 | Juin      |
| 1 969 | 26 837 | 0 | 1 | 1 103             | 847 | 1 023 | 9                 | 29 820 | Juillet   |
| 1 969 | 27 161 | 0 | 1 | 1 144             | 848 | 1 022 | 9                 | 30 186 | Août      |
| 1 971 | 27 008 | 0 | 1 | 1 249             | 848 | 1 023 | 9                 | 30 140 | Septembre |
| 1 974 | 27 357 | 0 | 1 | 1 275             | 849 | 1 023 | 9                 | 30 516 | Octobre   |
| 1 976 | 27 465 | 0 | 1 | 1 318             | 859 | 1 015 | 9                 | 30 669 | Novembre  |

**Total (71 établissements)<sup>1)</sup>**

|       |         |     |   |                     |       |        |                   |         |           |
|-------|---------|-----|---|---------------------|-------|--------|-------------------|---------|-----------|
| 6 151 | 197 158 | 76  | 5 | 9 077 <sup>2)</sup> | 4 709 | 6 760  | 308 <sup>3)</sup> | 218 096 | 1974      |
| 6 320 | 224 144 | 66  | 5 | 11 271              | 5 954 | 7 067  | 153 <sup>3)</sup> | 248 664 | 1975      |
| 6 441 | 240 449 | 210 | 0 | 11 897              | 6 934 | 8 136  | 140 <sup>3)</sup> | 267 769 | 1976      |
| 6 577 | 253 803 | 104 | 0 | 14 474              | 7 168 | 8 719  | 147 <sup>3)</sup> | 284 417 | 1977      |
| 1978  |         |     |   |                     |       |        |                   |         |           |
| 6 574 | 264 422 | 115 | 0 | 13 431              | 7 713 | 9 241  | 49                | 294 972 | Octobre   |
| 6 531 | 273 625 | 122 | 0 | 14 021              | 7 728 | 9 241  | 49                | 304 789 | Novembre  |
| 6 536 | 273 296 | 129 | 1 | 15 980              | 7 791 | 9 651  | 143 <sup>3)</sup> | 306 994 | Décembre  |
| 1979  |         |     |   |                     |       |        |                   |         |           |
| 6 539 | 274 929 | 177 | 2 | 13 091              | 7 802 | 9 545  | 460 <sup>3)</sup> | 306 005 | Janvier   |
| 6 505 | 275 445 | 201 | 2 | 12 798              | 7 804 | 9 566  | 412 <sup>3)</sup> | 306 227 | Février   |
| 6 549 | 280 987 | 273 | 2 | 14 710              | 7 836 | 9 739  | 71 <sup>3)</sup>  | 313 617 | Mars      |
| 6 551 | 284 763 | 281 | 2 | 13 131              | 8 007 | 10 097 | 44                | 316 323 | Avril     |
| 6 563 | 287 993 | 292 | 1 | 12 592              | 8 047 | 10 122 | 44                | 319 091 | Mai       |
| 6 573 | 288 340 | 286 | 1 | 15 489              | 8 099 | 10 166 | 44                | 322 425 | Juin      |
| 6 573 | 286 925 | 472 | 1 | 14 333              | 8 185 | 10 260 | 44                | 320 221 | Juillet   |
| 6 569 | 286 676 | 366 | 1 | 15 352              | 8 157 | 10 188 | 44                | 320 785 | Août      |
| 6 600 | 289 240 | 317 | 1 | 17 754              | 8 158 | 10 223 | 44                | 325 738 | Septembre |
| 6 586 | 292 618 | 414 | 1 | 16 610              | 8 161 | 10 240 | 44                | 328 089 | Octobre   |
| 6 607 | 292 774 | 369 | 1 | 15 946              | 8 198 | 10 244 | 44                | 327 576 | Novembre  |

Bilans établis d'après l'annexe II de l'ordonnance d'exécution de la loi sur les banques et les caisses d'épargne (du 17 mai 1972). Les différences apparaissant dans les totaux proviennent des chiffres arrondis.

<sup>1)</sup> Dès mai 1979 y compris la Banque cantonale du Jura.

<sup>2)</sup> Y compris les comptes fiduciaires comptabilisés séparément.

<sup>3)</sup> Y compris le bénéfice des banques qui n'ont pas encore procédé à sa répartition.

## Inländische Kreditfähigkeit der Banken - Crédits bancaires en Suisse

In Millionen Franken - En millions de francs

44

| Jahresende<br>Monatsende<br>Fin d'année<br>Fin de mois   | Kredite an im Inland domizillierte Schuldner - Crédits à des personnes domiciliées en Suisse |                                    |  |                                   |   |   |  |         |                        |
|--|--|------------------------------------|--|-----------------------------------|---|---|--|---------|------------------------|
|  | Bankengruppen - Catégories de banques  |                                    |  | Art der Kredite - Genre de crédit |   |   |  |         | Zusammen<br>Total<br>) |
|  | Kantonalbanken<br>Banques cantonales   | Großbanken<br>Grandes banques<br>) | Regionalbanken und Sparkassen<br>Banques régionales et caisses d'épargne | Debitoren<br>Débiteurs<br>) )     | Kontokorrent-Kredite u. Darlehen an öffentl.-rechtl. Körperschaften<br>Crédits en comptes courants et prêts à des collectivités de droit public | Wechsel und Geldmarktpapiere<br>Effets de change et papiers monétaires<br>) | Hypothekendarlehen<br>Placements hypothécaires |         |                        |
| 71 Banken mit Bilanzsumme über 100 Millionen Franken <sup>3)</sup><br>71 banques dont le total de bilan dépasse 100 millions de francs <sup>3)</sup> |  |                                    |  |                                   |   |   |  |         |                        |
| 1974   | 52 282   | 40 210                             | 19 174   | 49 715                            | 7 340   | 1 865   | 52 746   | 111 666 |                        |
| 1975   | 54 862   | 41 739                             | 19 918   | 49 888                            | 7 834   | 1 721   | 57 078   | 116 519 |                        |
| 1976   | 58 212   | 47 581                             | 19 241   | 52 422                            | 8 122   | 2 031   | 62 459   | 125 034 |                        |
| 1977   |  |                                    |  |                                   |   |   |  |         |                        |
| Jan. - Jan.  | 58 149   | 47 766                             | 19 235   | 52 239                            | 7 996   | 2 113   | 62 802   | 125 150 |                        |
| Feb. - Fév.  | 58 337   | 47 958                             | 19 266   | 52 403                            | 7 915   | 2 039   | 63 204   | 125 561 |                        |
| März - Mars  | 58 709   | 48 666                             | 19 368   | 53 108                            | 7 959   | 2 040   | 63 636   | 126 743 |                        |
| Apr. - Avr.  | 58 950   | 49 042                             | 19 419   | 53 335                            | 8 001   | 2 034   | 64 041   | 127 411 |                        |
| Mai - Mai  | 59 110   | 49 553                             | 19 450   | 53 582                            | 7 993   | 2 109   | 64 429   | 128 113 |                        |
| Juni - Juin  | 59 631   | 50 700                             | 19 665   | 54 983                            | 7 965   | 2 172   | 64 876   | 129 996 |                        |
| Juli - Jull.   | 59 704   | 50 778                             | 19 579   | 54 844                            | 7 888   | 2 161   | 65 168   | 130 061 |                        |
| Aug. - Août  | 59 909   | 50 769                             | 19 652   | 54 772                            | 7 904   | 2 087   | 65 567   | 130 330 |                        |
| Sep. - Sep.  | 60 335   | 51 271                             | 19 729   | 55 322                            | 8 014   | 1 976   | 66 023   | 131 335 |                        |
| Okt. - Oct.  | 60 668   | 51 402                             | 19 793   | 55 326                            | 8 130   | 1 939   | 66 468   | 131 863 |                        |
| Nov. - Nov.  | 61 070   | 51 834                             | 19 833   | 55 679                            | 8 223   | 1 965   | 66 870   | 132 737 |                        |
| Dez. - Déc.  | 61 533   | 53 215                             | 20 021   | 57 001                            | 8 264   | 2 164   | 67 340   | 134 769 |                        |
| 1978   |  |                                    |  |                                   |   |   |  |         |                        |
| Jan. - Jan.  | 61 281   | 53 342                             | 20 061   | 56 886                            | 7 892   | 2 219   | 67 687   | 134 684 |                        |
| Feb. - Fév.  | 61 422   | 53 088                             | 20 115   | 56 479                            | 7 871   | 2 188   | 68 087   | 134 625 |                        |
| März - Mars  | 61 778   | 53 645                             | 20 235   | 57 046                            | 7 990   | 2 094   | 68 528   | 135 658 |                        |
| Apr. - Avr.  | 61 887   | 54 092                             | 20 271   | 57 176                            | 7 946   | 2 067   | 69 061   | 136 250 |                        |
| Mai - Mai  | 62 090   | 54 368                             | 20 345   | 57 285                            | 7 952   | 2 031   | 69 535   | 136 803 |                        |
| Juni - Juin  | 62 581   | 55 532                             | 20 489   | 58 473                            | 8 030   | 1 976   | 70 123   | 138 602 |                        |
| Juli - Juil.   | 62 655   | 55 679                             | 20 579   | 58 521                            | 7 843   | 2 016   | 70 533   | 138 913 |                        |
| Aug. - Août  | 62 846   | 55 947                             | 20 635   | 58 600                            | 7 850   | 1 965   | 71 013   | 139 428 |                        |
| Sep. - Sep.  | 63 295   | 56 447                             | 20 725   | 59 069                            | 7 961   | 1 955   | 71 482   | 140 467 |                        |
| Okt. - Oct.  | 63 457   | 56 778                             | 20 805   | 59 297                            | 7 860   | 1 940   | 71 943   | 141 040 |                        |
| Nov. - Nov.  | 63 874   | 57 733                             | 20 816   | 60 061                            | 7 962   | 1 950   | 72 450   | 142 423 |                        |
| Dez. - Déc.  | 64 580   | 59 278                             | 21 047   | 61 551                            | 8 051   | 2 039   | 73 264   | 144 905 |                        |
| 1979   |  |                                    |  |                                   |   |   |  |         |                        |
| Jan. - Jan.  | 64 271   | 58 570                             | 20 980   | 60 275                            | 7 925   | 2 014   | 73 607   | 143 821 |                        |
| Feb. - Fév.  | 64 374   | 59 207                             | 20 985   | 60 775                            | 7 812   | 1 961   | 74 018   | 144 566 |                        |
| März - Mars  | 64 730   | 59 978                             | 21 115   | 61 411                            | 7 849   | 2 004   | 74 559   | 145 823 |                        |
| Apr. - Avr.  | 64 996   | 61 051 <sup>4)</sup>               | 20 527 <sup>5)</sup>   | 61 639                            | 7 908   | 2 003   | 75 024   | 146 574 |                        |
| Mai - Mai  | 65 170   | 61 861                             | 20 636   | 62 223                            | 7 858   | 1 948   | 75 638   | 147 667 |                        |
| Juni - Juin  | 65 597   | 63 512                             | 20 741   | 63 689                            | 7 936   | 2 011   | 76 214   | 149 850 |                        |
| Juli - Juil.   | 65 689   | 63 597                             | 20 818   | 63 714                            | 7 845   | 1 978   | 76 567   | 150 104 |                        |
| Aug. - Août  | 65 764   | 63 896                             | 20 909   | 63 711                            | 7 853   | 1 956   | 77 049   | 150 569 |                        |
| Sep. - Sep.  | 66 288   | 64 838                             | 21 119   | 64 521                            | 7 970   | 2 016   | 77 738   | 152 245 |                        |
| Okt. - Oct.  | 66 574   | 65 145                             | 21 187   | 64 240                            | 8 075   | 2 090   | 78 501   | 152 906 |                        |
| Nov. - Nov.  | 67 081   | 66 133                             | 21 280   | 64 834                            | 8 232   | 2 281   | 79 147   | 154 494 |                        |
| Dez. - Déc.  |  |                                    |  |                                   |   |   |  |         |                        |

<sup>1)</sup> Kontokorrent-Debitoren, Feste Vorschüsse und Darlehen. - Comptes courants débiteurs, Avances et prêts à terme fixe.

<sup>2)</sup> Ohne Reskriptionen des Bundes, kurzfristige Obligationen, Pflichtlagerwechsel und Solawechsel der BIZ.

Sans les rescriptions de la Confédération, les obligations à brève échéance, les effets de stocks obligatoires ni les billets à ordre de la BRI.

<sup>3)</sup> 29 Kantonalbanken, 5 Großbanken, 37 Regionalbanken und Sparkassen.

29 banques cantonales, 5 grandes banques, 37 banques régionales et caisses d'épargne.

<sup>4)</sup> Bereinigt um die von der Schweizerischen Kreditanstalt an die Texon-Finanzanstalt gewährten Kredite (April-Dezember 1977).  
Données corrigées des crédits accordés par le Crédit Suisse à la Texon-Finanzanstalt (avril-décembre 1977).

<sup>5)</sup> Die Handwerkerbank Basel wurde vom Schweizerischen Bankverein übernommen.  
La Handwerkerbank, à Bâle, a été reprise par la Société de Banque Suisse.

**Baukredite - Crédits de construction**  
In 1000 Franken - En 1000 francs

45

| Monat<br>Mois | Total der neubewilligten Baukredite bei 71 Banken <sup>1)</sup><br>Total des nouveaux crédits de construction accordés par 71 banques <sup>1)</sup> |                  |                  |                  |                  |           |
|---------------|---|------------------|------------------|------------------|------------------|-----------|
|               | 1974  | 1975             | 1976             | 1977             | 1978             | 1979      |
| Jan. - Jan.   | 410 908   | 252 620          | 418 371          | 506 730          | 618 367          | 655 234   |
| Feb. - Fév.   | 421 652   | 341 292          | 469 745          | 429 981          | 524 346          | 732 362   |
| März - Mars   | 436 013   | 458 113          | 607 047          | 607 786          | 612 172          | 886 939   |
| Apr. - Avr.   | 366 340   | 529 918          | 545 326          | 513 818          | 663 193          | 873 587   |
| Mal - Mal     | 437 821   | 579 462          | 535 226          | 499 620          | 800 237          | 1 148 593 |
| Juni - Juin   | 455 228   | 666 501          | 617 400          | 611 148          | 758 754          | 1 095 960 |
| Juli - Juil.  | 368 638   | 530 151          | 591 946          | 551 124          | 850 875          | 1 029 420 |
| Aug. - Août   | 328 856   | 451 011          | 519 500          | 559 761          | 726 989          | 886 692   |
| Sep. - Sep.   | 331 655   | 552 842          | 550 202          | 561 269          | 726 668          | 910 811   |
| Okt. - Oct.   | 359 375   | 500 885          | 511 712          | 535 313          | 783 286          | 1 026 068 |
| Nov. - Nov.   | 262 816   | 439 407          | 508 385          | 638 360          | 782 621          | 928 707   |
| Dez. - Déc.   | 244 251   | 467 820          | 517 336          | 497 069          | 764 676          |           |
| <b>Total</b>  | <b>4 423 553</b>  | <b>5 770 022</b> | <b>6 392 196</b> | <b>6 511 979</b> | <b>8 612 184</b> |           |

| Monat<br>Mois | Neubewilligte Kredite bei 71 Banken nach Art der Bauten <sup>1)</sup><br>Nouveaux crédits accordés par 71 banques selon le genre de construction <sup>1)</sup> |  |                                       |                              |   |               |           |
|---------------|--|--|---------------------------------------|------------------------------|---|---------------|-----------|
|               | Landwirtschaftliche Bauten   | Gemeinnütz., soz. u. subv. Wohnungsbau <sup>2)</sup> | Allgemeiner Wohnungsbau <sup>3)</sup> | Einfamilienhäuser und Villen | Großgewerblich. und Industrielle Bauten | Übrige Bauten | Total     |
| <b>1979</b>   |  |  |                                       |                              |   |               |           |
| Jan. - Jan.   | 3 562  | 34 816   | 202 827                               | 309 313                      | 68 558                                  | 36 158        | 655 234   |
| Feb. - Fév.   | 6 414  | 33 315   | 252 798                               | 291 435                      | 73 237                                  | 75 163        | 732 362   |
| März - Mars   | 7 259  | 29 594   | 300 274                               | 388 509                      | 81 956                                  | 79 347        | 886 939   |
| Apr. - Avr.   | 5 665  | 13 105   | 314 662                               | 368 694                      | 129 158                                 | 42 303        | 873 587   |
| Mal - Mal     | 7 037  | 39 519   | 375 356                               | 496 368                      | 153 339                                 | 76 974        | 1 148 593 |
| Juni - Juin   | 8 359  | 34 764   | 453 516                               | 425 774                      | 119 625                                 | 53 922        | 1 095 960 |
| Juli - Juil.  | 6 863  | 49 248   | 391 261                               | 419 618                      | 110 769                                 | 51 661        | 1 029 420 |
| Aug. - Août   | 8 051  | 29 681   | 319 436                               | 383 619                      | 87 895                                  | 58 010        | 886 692   |
| Sep. - Sep.   | 4 858  | 25 542   | 350 862                               | 341 877                      | 119 263                                 | 68 409        | 910 811   |
| Okt. - Oct.   | 7 837  | 14 147   | 403 889                               | 395 987                      | 97 156                                  | 107 052       | 1 026 068 |
| Nov. - Nov.   | 7 851  | 14 452   | 299 979                               | 383 098                      | 137 609                                 | 85 718        | 928 707   |
| Dez. - Déc.   |  |  |                                       |                              |   |               |           |

| Monatsende<br>Fin de mois | Stand der offenen Kreditlimiten bei 71 Banken nach Art der Bauten <sup>1)4)</sup><br>Etat, selon le genre de construction, des limites non encore utilisées des crédits accordés par 71 banques <sup>1)4)</sup> |   |  |           |   |                      |           |
|---------------------------|---|---|--|-----------|---|----------------------|-----------|
|                           | Bâtiments agricoles   | Bâtim. d'hab. subv., à caract. social et d'utilité publique <sup>2)</sup> | Bâtim. d'hab. en général <sup>3)</sup> | Villas    | Bâtim. industr. et de grandes entreprises artisanales | Autres constructions | Total     |
| <b>1979</b>               |   |   |  |           |   |                      |           |
| Jan. - Jan.               | 57 143  | 443 288   | 2 737 113                              | 2 307 878 | 1 037 907   | 629 401              | 7 212 730 |
| Feb. - Fév.               | 57 264  | 474 043   | 2 789 243                              | 2 381 193 | 1 000 275   | 651 826              | 7 353 844 |
| März - Mars               | 57 376  | 475 470   | 2 884 378                              | 2 480 765 | 983 227   | 753 959              | 7 635 175 |
| Apr. - Avr.               | 58 432  | 454 108   | 2 991 383                              | 2 531 519 | 1 054 006   | 747 952              | 7 837 400 |
| Mal - Mal                 | 59 124  | 458 885   | 3 109 577                              | 2 716 453 | 1 098 429   | 791 109              | 8 233 577 |
| Juni - Juin               | 58 709  | 446 795   | 3 236 081                              | 2 791 606 | 1 129 787   | 802 116              | 8 465 094 |
| Juli - Juil.              | 65 121  | 444 899   | 3 319 705                              | 2 891 957 | 1 164 939   | 789 289              | 8 675 910 |
| Aug. - Août               | 65 493  | 439 783   | 3 372 161                              | 2 959 120 | 1 171 912   | 793 583              | 8 802 052 |
| Sep. - Sep.               | 65 619  | 485 094   | 3 422 796                              | 2 983 595 | 1 209 228   | 802 827              | 8 969 159 |
| Okt. - Oct.               | 65 640  | 434 511   | 3 522 554                              | 2 997 557 | 1 210 387   | 843 722              | 9 074 371 |
| Nov. - Nov.               | 68 553  | 418 490   | 3 518 936                              | 3 028 380 | 1 256 474   | 831 908              | 9 122 741 |
| Dez. - Déc.               |   |   |  |           |   |                      |           |

<sup>1)</sup> Ohne Baukredite an öffentlich-rechtliche Körperschaften. - Sans les crédits de construction accordés à des corporations de droit public.  
<sup>2)</sup> Sowie übriger Wohnungsbau mit niedrigen Mietzinsen. - Ainsi que les autres constructions de logements à loyers bas.  
<sup>3)</sup> Einschließlich Wohnbauten mit Ladenlokalen, kleingewerblichen Betrieben und Geschäftsräumen. - Y comprise les bâtiments d'habitation comprenant des magasins, des locaux d'entreprises artisanales et des bureaux.  
<sup>4)</sup> Die offenen Baukreditlimiten ergeben sich auf Grund der Differenz zwischen dem Stand der bewilligten und dem Stand der beanspruchten Baukredite. - Les limites non encore utilisées de crédits de construction proviennent de la différence entre le volume consenti et le volume utilisé de ces crédits.

**Quartalsbilanzen der Großbanken**

In Millionen Franken

46

| Bilanzpositionen  | Bank<br>Leu AG<br>Banque<br>Leu SA |                   | Schweizerische<br>Bankgesellschaft<br>Union de Banques<br>Suissees |                   | Schweizerischer<br>Bankverein<br>Société de Banque<br>Suisse |                   |
|---|------------------------------------|-------------------|--|-------------------|--|-------------------|
|   | Dezember<br>1978                   | September<br>1979 | Dezember<br>1978   | September<br>1979 | Dezember<br>1978   | September<br>1979 |
|   | 1                                  | 2                 | 3  | 4                 | 5  | 6                 |
| <b>Aktiven</b>  |                                    |                   |  |                   |  |                   |
| Kassa, Giro- und Postcheckguthaben .....  | 145,3                              | 123,6             | 3 082,9  | 3 035,8           | 3 577,1  | 3 190,0           |
| Bankdebitoren auf Sicht .....   | 183,2                              | 170,0             | 2 140,3  | 2 833,1           | 5 235,1  | 4 055,4           |
| Bankdebitoren auf Zeit .....  | 1 216,2                            | 1 488,8           | 19 304,1   | 19 551,1          | 22 403,2   | 19 185,5          |
| Wechsel und Geldmarktpapiere .....  | 132,7                              | 61,7              | 3 640,2  | 3 371,6           | 3 137,9  | 2 906,8           |
| Kontokorrent-Debitoren ohne Deckung ....  | 94,9                               | 108,3             | 2 644,3  | 2 740,3           | 3 043,8  | 3 776,9           |
| Kontokorrent-Debitoren mit Deckung .....  | 133,7                              | 148,1             | 3 931,8  | 4 043,7           | 2 421,8  | 2 169,4           |
| <i>davon mit hypothekarischer Deckung .....</i>   | <i>86,3</i>                        | <i>94,2</i>       | <i>2 266,9</i>   | <i>2 286,1</i>    | <i>960,4</i>   | <i>960,7</i>      |
| Feste Vorschüsse u. Darlehen ohne Deckung   | 358,3                              | 458,3             | 4 252,6  | 4 992,8           | 7 462,5  | 9 093,8           |
| Feste Vorschüsse u. Darlehen mit Deckung  | 123,1                              | 188,2             | 4 764,3  | 5 186,5           | 6 099,1  | 7 125,4           |
| <i>davon mit hypothekarischer Deckung .....</i>   | <i>102,6</i>                       | <i>147,2</i>      | <i>1 839,2</i>   | <i>2 065,6</i>    | <i>4 164,8</i>   | <i>4 723,0</i>    |
| Kontokorrent-Kredite und Darlehen an öffent-<br>lich-rechtliche Körperschaften .....  | 190,4                              | 274,0             | 2 122,7  | 2 822,1           | 2 430,0  | 5 328,1           |
| Hypothekaranlagen .....   | 689,7                              | 711,7             | 9 288,8  | 10 309,1          | 1 394,1  | 2 147,5           |
| Wertschriften .....   | 426,9                              | 583,4             | 2 469,4  | 2 981,3           | 2 441,8  | 2 703,7           |
| Dauernde Beteiligungen .....  | 56,7                               | 95,2              | 755,8  | 877,7             | 1 051,3  | 1 123,5           |
| Bankgebäude .....   | 21,9                               | 23,2              | 572,0  | 572,0             | 629,5  | 636,3             |
| Andere Liegenschaften .....   | 19,8                               | 20,8              | 339,0  | 339,0             | 166,5  | 202,8             |
| Sonstige Aktiven .....  | 225,1                              | 190,1             | 1 643,2  | 1 775,1           | 1 751,0  | 1 601,8           |
| Nicht einbezahltes Kapital .....  | -                                  | -                 | -  | -                 | -  | -                 |
| Saldovortrag (Verlust) .....  | -                                  | -                 | -  | -                 | -  | -                 |
| <b>Bilanzsumme</b> .....  | <b>4 017,9</b>                     | <b>4 645,4</b>    | <b>60 951,4</b>  | <b>65 431,2</b>   | <b>63 244,7</b>  | <b>65 246,9</b>   |
| <i>davon Debitoren<sup>1)</sup></i> .....   | <i>710,0</i>                       | <i>902,9</i>      | <i>15 593,0</i>  | <i>16 963,3</i>   | <i>19 027,2</i>  | <i>22 165,5</i>   |
| <b>Passiven</b>   |                                    |                   |  |                   |  |                   |
| Bankenkreditoren auf Sicht .....  | 184,3                              | 219,2             | 4 713,4  | 5 136,8           | 5 925,7  | 5 665,4           |
| Bankenkreditoren auf Zeit .....   | 407,6                              | 584,0             | 11 894,4   | 13 170,7          | 16 318,8   | 14 420,2          |
| Kreditoren auf Sicht .....  | 439,5                              | 433,2             | 10 345,1   | 9 241,6           | 8 136,8  | 7 737,4           |
| Kreditoren auf Zeit .....   | 203,8                              | 389,1             | 7 292,3  | 9 571,7           | 9 830,3  | 12 497,8          |
| Spareinlagen .....  | 859,4                              | 926,7             | 8 707,6  | 9 185,7           | 6 019,3  | 6 620,5           |
| Depositen- und Einlagehefte .....   | 680,6                              | 750,5             | 3 006,4  | 3 187,3           | 3 309,5  | 3 389,6           |
| Kassenobligationen und Kassenscheine ....   | 640,2                              | 632,5             | 6 044,6  | 6 204,3           | 5 292,6  | 5 224,0           |
| Obligations-Anleihen.....   | 90,3                               | 129,2             | 937,5  | 1 037,6           | 1 000,0  | 1 300,0           |
| Pfandbriefdarlehen .....  | 67,7                               | 67,7              | 54,5   | 54,5              | -  | 87,3              |
| Akzente und Eigenwechsel .....  | -                                  | -                 | 18,1   | 35,1              | 56,8   | 196,8             |
| Hypotheken auf eigenen Liegenschaften ....  | -                                  | -                 | -  | -                 | -  | -                 |
| Sonstige Passiven .....   | 148,7                              | 207,6             | 4 203,9  | 4 605,7           | 3 629,0  | 4 266,2           |
| Kapital .....   | 81,7                               | 83,8              | 1 100,0  | 1 141,4           | 1 806,6  | 1 842,8           |
| Reserven .....  | 207,8                              | 215,6             | 2 629,8  | 2 855,0           | 1 913,9  | 1 993,5           |
| Saldovortrag .....  | 6,3                                | 6,3               | 3,8  | 3,8               | 5,4  | 5,4               |
| <b>Bilanzsumme</b> .....  | <b>4 017,9</b>                     | <b>4 645,4</b>    | <b>60 951,4</b>  | <b>65 431,2</b>   | <b>63 244,7</b>  | <b>65 246,9</b>   |
| <i>davon Fremde Gelder<sup>2)</sup></i> .....   | <i>3 573,4</i>                     | <i>4 132,1</i>    | <i>52 995,8</i>  | <i>56 790,2</i>   | <i>55 833,0</i>  | <i>56 942,2</i>   |
| <b>Bilanzierung gemäß Anhang II der Verordnung zum Bundesgesetz über die Banken und Sparkassen (vom 17. Mai 1972).</b>  |                                    |                   |  |                   |  |                   |
| <sup>1)</sup> Kontokorrent-Debitoren, Feste Vorschüsse und Darlehen.  |                                    |                   |  |                   |  |                   |
| <sup>2)</sup> Bankenkreditoren, Kreditoren auf Sicht, Kreditoren auf Zeit, Spareinlagen, Depositen- und Einlagehefte, Kassenobligationen und Kassenscheine, Obligations-Anleihen, Pfandbriefdarlehen. |                                    |                   |  |                   |  |                   |



# Bilans trimestriels des grandes banques

En millions de francs

46

| Schweizerische Kreditanstalt<br>Crédit Suisse |                     | Schweizerische Volksbank<br>Banque Populaire Suisse |                      | Total               |                      | Position du bilan  |
|---|---------------------|---|----------------------|---------------------|----------------------|--|
| Décembre 1978<br>7                            | Septembre 1979<br>8 | Décembre 1978<br>9                                  | Septembre 1979<br>10 | Décembre 1978<br>11 | Septembre 1979<br>12 |  |
| 2 688,4                                       | 2 958,5             | 1 009,5   | 651,2                | 10 503,2            | 9 959,1              | <b>Actif</b>   |
| 1 439,4                                       | 2 349,9             | 345,8   | 330,4                | 9 343,8             | 9 738,8              | Caisse, comptes de virements et comptes de chèques postaux               |
| 10 675,8                                      | 11 254,5            | 379,9   | 1 113,9              | 53 979,2            | 52 593,8             | Avoirs en banque à vue   |
| 2 064,1                                       | 2 452,9             | 371,5   | 382,0                | 9 346,4             | 9 175,0              | Avoirs en banque à terme   |
| 2 914,4                                       | 3 565,4             | 1 092,1   | 1 162,4              | 9 789,5             | 11 353,3             | Effets de change et papiers monétaires                                   |
| 3 894,0                                       | 3 679,8             | 1 939,1   | 1 793,5              | 12 320,4            | 11 834,5             | Comptes courants débiteurs en blanc                                      |
| 2 220,4                                       | 2 074,2             | 1 223,1   | 1 125,1              | 6 757,1             | 6 540,3              | Comptes courants débiteurs gagés<br>dont garantis par hypothèque         |
| 3 165,4                                       | 3 752,6             | 770,9   | 1 133,8              | 16 009,7            | 19 431,3             | Avances et prêts à terme fixe en blanc                                   |
| 7 751,8                                       | 8 474,4             | 1 105,3   | 1 354,8              | 19 843,6            | 22 329,3             | Avances et prêts à terme fixe gagés<br>dont garantis par hypothèque      |
| 4 934,4                                       | 5 385,9             | 767,4   | 916,2                | 11 808,4            | 13 237,9             | Crédits en comptes courants et prêts à des collectivités de droit public |
| 1 899,5                                       | 2 214,2             | 514,4   | 710,1                | 7 157,0             | 11 348,5             | Placements hypothécaires   |
| 4 191,1                                       | 4 760,2             | 4 539,0   | 5 002,5              | 20 102,7            | 22 931,0             | Titres   |
| 2 585,9                                       | 3 236,9             | 391,1   | 669,1                | 8 315,1             | 10 174,4             | Participations permanentes   |
| 1 696,0                                       | 1 711,0             | 55,6  | 54,4                 | 3 615,4             | 3 861,8              | Immeubles à l'usage de la banque   |
| 827,0   | 901,0               | 145,9   | 145,3                | 2 196,3             | 2 277,8              | Autres immeubles   |
| 182,0   | 183,0               | 147,2   | 142,2                | 854,5               | 887,8                | Autres actifs  |
| 1 624,5                                       | 1 320,2             | 130,9   | 148,1                | 5 374,7             | 5 035,3              | Capital non libéré   |
| -   | -                   | -   | -                    | -                   | -                    | Report à nouveau (perte)   |
| 47 599,3                                      | 52 814,5            | 12 938,2  | 14 793,7             | 188 751,5           | 202 931,7            | <b>Total du bilan</b>  |
| 17 725,6                                      | 19 472,2            | 4 907,4   | 5 444,5              | 57 963,2            | 64 948,4             | dont débiteurs <sup>1)</sup>   |
| 2 716,6                                       | 3 716,4             | 208,9   | 232,1                | 13 748,9            | 14 969,9             | <b>Passif</b>  |
| 9 961,8                                       | 12 625,5            | 128,2   | 979,6                | 38 710,8            | 41 780,0             | Engagements en banque à vue  |
| 8 524,4                                       | 7 808,4             | 2 014,9   | 2 021,5              | 29 460,7            | 27 242,1             | Engagements en banque à terme  |
| 5 851,7                                       | 7 291,3             | 432,4   | 1 114,8              | 23 610,5            | 30 864,7             | Créanciers à vue   |
| 4 718,6                                       | 4 825,8             | 4 264,0   | 4 559,5              | 24 568,9            | 26 118,2             | Créanciers à terme   |
| 2 463,0                                       | 2 566,9             | 2 448,7   | 2 560,3              | 11 908,2            | 12 454,6             | Dépôts d'épargne   |
| 5 593,1                                       | 5 614,9             | 1 829,0   | 1 734,4              | 19 399,5            | 19 410,1             | Livrets et carnets de dépôts   |
| 1 464,4                                       | 1 557,9             | 345,0   | 345,0                | 3 837,2             | 4 369,7              | Obligations de caisse et bons de caisse                                  |
| 250,0   | 249,9               | 70,0  | 74,0                 | 442,2               | 533,4                | Emprunts obligataires  |
| 53,7  | 85,0                | -   | 0,0                  | 128,6               | 316,9                | Emprunts auprès des centrales d'émission de lettres de gage              |
| -   | -                   | -   | -                    | -                   | -                    | Acceptations et billets à ordre  |
| 2 767,3                                       | 2 887,3             | 449,1   | 324,5                | 11 198,0            | 12 291,3             | Dettes hypothécaires sur immeubles appartenant à la banque               |
| 1 047,5                                       | 1 195,0             | 300,0   | 350,0                | 4 335,8             | 4 613,0              | Autres passifs   |
| 2 179,2                                       | 2 382,2             | 443,1   | 493,1                | 7 373,8             | 7 939,4              | Capital  |
| 8,0   | 8,0                 | 4,9   | 4,9                  | 28,4                | 28,4                 | Réserves   |
| 47 599,3                                      | 52 814,5            | 12 938,2  | 14 793,7             | 188 751,5           | 202 931,7            | <b>Total du bilan</b>  |
| 41 543,6                                      | 46 257,0            | 11 741,1  | 13 621,2             | 165 686,9           | 177 742,7            | dont fonds de tiers <sup>2)</sup>  |

Bilans établis d'après l'annexe II de l'ordonnance d'exécution de la loi sur les banques et les caisses d'épargne (du 17 mai 1972).

<sup>1)</sup> Comptes courants débiteurs, Avances et prêts à terme fixe.

<sup>2)</sup> Engagements en banque, Créanciers à vue, Créanciers à terme, Dépôts d'épargne, Livrets et carnets de dépôts, Obligations de caisse et bons de caisse, Emprunts obligataires, Emprunts auprès des centrales d'émission de lettres de gage.

| Jahresende<br>Quartalsende | Schweizerische Fonds mit Anlagen – Fonds suisses avec placements        |                                |   |            |  |                                 |  |            |
|----------------------------|---|--------------------------------|---|------------|--|---------------------------------|--|------------|
|                            | In Wertschriften<br>en titres   |                                |   |            | In Immobilienwerten<br>en valeurs immobilières |                                 |  |            |
|                            | schweizerische<br>suisses<br>1  | ausländische<br>étrangers<br>2 | schweiz.<br>und ausländische<br>suisses et étrangers<br>3 | Total<br>4 | schweizerische<br>suisses<br>5                 | ausländische<br>étrangères<br>6 | schweiz.<br>und ausländische<br>suisses et étrangères<br>7 | Total<br>8 |
|                            | Zahl der Anlagefonds  |                                |   |            |  |                                 |  |            |
| 1977                       | 7   | 17                             | 52  | 76         | 35   | 1                               | 2  | 38         |
| 1978 Sep.                  | 7   | 17                             | 51  | 75         | 35   | 1                               | 2  | 38         |
| Dez.                       | 7   | 17                             | 50  | 74         | 35   | 1                               | 2  | 38         |
| 1979 März                  | 7   | 17                             | 50  | 74         | 35   | 1                               | 2  | 38         |
| Juni                       | 7   | 18                             | 49  | 74         | 35   | 1                               | 2  | 38         |
| Sep.                       | 7   | 18                             | 49  | 74         | 35   | 1                               | 2  | 38         |
|                            | Zahl der umlaufenden Anteilsscheine (In 1000)                           |                                |   |            |  |                                 |  |            |
| 1977                       | 8 199   | 16 521                         | 102 381   | 127 101    | 12 865   | 50                              | 3 193  | 16 108     |
| 1978 Sep.                  | 8 473   | 16 819                         | 108 281   | 133 573    | 13 043   | 50                              | 3 458  | 16 551     |
| Dez.                       | 8 504   | 16 698                         | 110 216   | 135 418    | 13 157   | 50                              | 3 589  | 16 796     |
| 1979 März                  | 8 712   | 16 540                         | 111 797   | 137 049    | 13 198   | 50                              | 3 735  | 16 983     |
| Juni                       | 8 670   | 16 152                         | 110 596   | 135 418    | 13 261   | 49                              | 3 924  | 17 234     |
| Sep.                       | 8 731   | 15 775                         | 108 670   | 133 176    | 13 386   | 49                              | 4 121  | 17 556     |
|                            | Fondsvermögen (In Millionen Franken)                                    |                                |   |            |  |                                 |  |            |
| 1977                       | 1 011,1   | 791,6                          | 7 114,7   | 8 917,4    | 4 276,5  | 33,3                            | 500,0  | 4 809,8    |
| 1978 Sep.                  | 1 016,9   | 770,9                          | 6 795,3   | 8 583,1    | 4 407,7  | 28,0                            | 452,9  | 4 888,6    |
| Dez.                       | 1 040,5   | 755,3                          | 7 076,7   | 8 872,5    | 4 403,5  | 28,2                            | 506,6  | 4 938,3    |
| 1979 März                  | 1 129,2   | 795,5                          | 7 298,0   | 9 222,7    | 4 442,8  | 29,9                            | 536,4  | 5 009,1    |
| Juni                       | 1 126,5   | 773,8                          | 7 144,2   | 9 044,5    | 4 539,7  | 29,2                            | 564,4  | 5 133,3    |
| Sep.                       | 1 155,1   | 817,8                          | 6 957,9   | 8 930,8    | 4 782,4  | 29,2                            | 606,3  | 5 417,9    |
|                            | Den Anlagefonds zugeflossener Betrag (In Millionen Franken)             |                                |   |            |  |                                 |  |            |
| Jahr                       | 74,1  | 24,2                           | 672,7   | 771,0      | 144,6  | –                               | 35,2   | 179,8      |
| Quartal                    | 55,2  | 51,1                           | 847,9   | 954,2      | 86,9   | –                               | 62,0   | 148,9      |
| 1978                       |   |                                |   |            |  |                                 |  |            |
| III                        | 7,9   | 8,9                            | 167,3   | 184,1      | 25,4   | –                               | 12,0   | 37,4       |
| IV                         | 10,5  | 7,9                            | 216,4   | 234,8      | 23,4   | –                               | 18,9   | 42,3       |
| 1979                       |   |                                |   |            |  |                                 |  |            |
| I                          | 38,0  | 13,4                           | 174,1   | 225,5      | 44,8   | –                               | 21,2   | 66,0       |
| II                         | 12,0  | 4,0                            | 42,0  | 58,0       | 46,0   | –                               | 28,3   | 74,3       |
| III                        | 13,3  | 36,7                           | 25,2  | 75,2       | 207,2  | –                               | 29,4   | 236,6      |
|                            | Zu Lasten der Anlagefonds zurückbezahlter Betrag (In Millionen Franken) |                                |   |            |  |                                 |  |            |
| 1977                       | 19,6  | 72,5                           | 223,8   | 315,9      | 45,1   | 1,0                             | 15,0   | 61,1       |
| 1978                       | 13,0  | 46,7                           | 193,0   | 252,7      | 18,1   | –                               | 10,2   | 28,3       |
| 1978                       |   |                                |   |            |  |                                 |  |            |
| III                        | 2,3   | 11,2                           | 76,2  | 89,7       | 7,2  | –                               | 2,0  | 9,2        |
| IV                         | 4,5   | 10,0                           | 38,9  | 53,4       | 0,5  | –                               | 3,7  | 4,2        |
| 1979                       |   |                                |   |            |  |                                 |  |            |
| I                          | 2,0   | 18,1                           | 41,8  | 61,9       | –  | –                               | 1,9  | 1,9        |
| II                         | 10,1  | 23,3                           | 89,6  | 123,0      | 0,5  | 0,2                             | 1,9  | 2,6        |
| III                        | 5,0   | 24,7                           | 134,7   | 164,4      | 0,4  | 0,1                             | 1,5  | 2,0        |

Die Tabelle gibt Aufschluß über die Entwicklung der dem Bundesgesetz über die Anlagefonds vom 1. Juli 1966 unterstellten Anlagefonds und anlagefondsähnlichen Sondervermögen. Das Gesetz und die Vollziehungsverordnung traten am 1. Februar 1967 in Kraft.

<sup>1)</sup> Ohne Berücksichtigung der Fonds, die sich in Liquidation befinden.

<sup>2)</sup> Art. 5 der Vollziehungsverordnung zum Bundesgesetz über die Anlagefonds.

Fonds de placement<sup>1)</sup>

47

| Schweizerische Fonds mit Anlagen – Fonds suisses avec placements               |  |  |   |                               | Anlagefonde-<br>ähnliche<br>Sonder-<br>vermögen | Von Vertretern<br>ausländischer<br>Anlagefonds in<br>der Schweiz<br>plazierte<br>Anteilscheine | Fin d'année<br><br>Fin de<br>trimestre |
|--|--|--|---|-------------------------------|---|--|--|
| In Wertschriften<br>u. Immobilien-<br>werten<br>en titres et en<br>val. Immob. | Total  |  |   | Gesamttotal<br>(Kol. 10-12)   |   |  |  |
| schweizerische<br>u. ausländische<br>suissees et<br>étrangers<br>9             | In der<br>Schweiz<br>(Kol. 1 u. 5)<br>en Suisse<br>(Col. 1 et 5) | Im<br>Ausland<br>(Kol. 2 und 6)<br>à l'étranger<br>(Col. 2 et 8) | In der Schweiz<br>u. im Ausland<br>(Kol. 3, 7 u. 8)<br>en Suisse et à<br>l'étranger<br>(Col. 3, 7 et 9) | Total général<br>(Col. 10-12) | 2)  | 15   |  |
|  | 10   | 11   | 12  | 13                            | 14  |  |  |
| <b>Nombre de fonds de placement</b>  |  |  |   |                               |   |  |  |
| 5  | 42   | 18   | 59  | 119                           | 1   | 50   | 1977                                   |
| 5  | 42   | 18   | 58  | 118                           | 1   | 46   | Sep. 1978                              |
| 5  | 42   | 18   | 57  | 117                           | 1   | 46   | Déc.                                   |
| 5  | 42   | 18   | 57  | 117                           | 1   | 45   | Mars 1979                              |
| 5  | 42   | 19   | 56  | 117                           | 1   | 46   | Juin                                   |
| 5  | 42   | 19   | 56  | 117                           | 1   | 44   | Sep.                                   |
| <b>Nombre de parts en circulation (en 1000)</b>                                |  |  |   |                               |   |  |  |
| 2 212  | 21 064   | 16 571   | 107 786   | 145 421                       | 4   | –  | 1977                                   |
| 2 215  | 21 516   | 16 869   | 113 954   | 152 339                       | 4   | –  | Sep. 1978                              |
| 2 215  | 21 661   | 16 748   | 116 020   | 154 429                       | 4   | –  | Déc.                                   |
| 2 216  | 21 910   | 16 590   | 117 748   | 156 248                       | 4   | –  | Mars 1979                              |
| 2 336  | 21 931   | 16 201   | 116 856   | 154 988                       | 4   | –  | Juin                                   |
| 2 354  | 22 117   | 15 824   | 115 145   | 153 086                       | 4   | –  | Sep.                                   |
| <b>Fortune des fonds (en millions de francs)</b>                               |  |  |   |                               |   |  |  |
| 260,8  | 5 287,6  | 824,9  | 7 875,5   | 13 988,0                      | 9,6   | –  | 1977                                   |
| 267,3  | 5 424,6  | 798,9  | 7 515,5   | 13 739,0                      | 11,5  | –  | Sep. 1978                              |
| 261,9  | 5 444,0  | 783,5  | 7 845,2   | 14 072,7                      | 11,4  | –  | Déc.                                   |
| 266,0  | 5 572,0  | 825,4  | 8 100,4   | 14 497,8                      | 10,9  | –  | Mars 1979                              |
| 282,9  | 5 666,2  | 803,0  | 7 991,5   | 14 460,7                      | 12,1  | –  | Juin                                   |
| 287,6  | 5 937,5  | 847,0  | 7 851,8   | 14 636,3                      | 12,1  | –  | Sep.                                   |
| <b>Montant revenant aux fonds de placement (en millions de francs)</b>         |  |  |   |                               |   |  | <b>Année<br/>Trimestre</b>             |
| 2,4  | 218,7  | 24,2   | 710,3   | 953,2                         | –   | 166,6  | 1977                                   |
| 0,3  | 142,1  | 51,1   | 910,2   | 1 103,4                       | –   | 237,6  | 1978                                   |
| –  | 33,3   | 8,9  | 179,3   | 221,5                         | –   | 33,2   | 1978                                   |
| –  | 33,9   | 7,9  | 235,3   | 277,1                         | –   | 62,2   | III                                    |
| –  | –  | –  | –   | –                             | –   | –  | IV                                     |
| 1,1  | 82,8   | 13,4   | 196,4   | 292,6                         | –   | 28,6   | 1979                                   |
| 12,0   | 58,0   | 4,0  | 82,3  | 144,3                         | –   | 9,5  | I                                      |
| 1,8  | 220,5  | 36,7   | 56,4  | 313,6                         | –   | 9,7  | II                                     |
| –  | –  | –  | –   | –                             | –   | –  | III                                    |
| <b>Montant remboursé par les fonds de placement (en millions de francs)</b>    |  |  |   |                               |   |  |  |
| 0,2  | 64,7   | 73,5   | 239,0   | 377,2                         | –   | 76,5   | 1977                                   |
| –  | 31,1   | 46,7   | 203,2   | 281,0                         | –   | 47,9   | 1978                                   |
| –  | 9,5  | 11,2   | 78,2  | 98,9                          | –   | 11,5   | 1978                                   |
| –  | 5,0  | 10,0   | 42,6  | 57,6                          | –   | 12,1   | III                                    |
| –  | –  | –  | –   | –                             | –   | –  | IV                                     |
| –  | 2,0  | 18,1   | 43,7  | 63,8                          | –   | 11,2   | 1979                                   |
| –  | 10,6   | 23,5   | 91,5  | 125,6                         | –   | 15,6   | I                                      |
| –  | 5,4  | 24,8   | 136,2   | 166,4                         | –   | 24,4   | II                                     |
| –  | –  | –  | –   | –                             | –   | –  | III                                    |

Le tableau renseigne sur l'évolution des fonds de placement et autres fonds de nature analogue soumis à la loi fédérale sur les fonds de placement du 1er juillet 1966. La loi et l'ordonnance d'exécution y afférente sont entrées en vigueur le 1er février 1967.

<sup>1)</sup> Compte non tenu des fonds en liquidation.

<sup>2)</sup> Art. 5 de l'ordonnance d'exécution de la loi fédérale sur les fonds de placement.

**ZAHLUNGSVERKEHR - TRAFIC DES PAIEMENTS**  
**Giroverkehr der Schweizerischen Nationalbank - Virements de la Banque nationale suisse**  
 In Millionen Franken - En millions de francs

48

| Monat<br>Mois | Gesamtumsatz <sup>1)</sup> - Mouvement total <sup>1)</sup><br>(Banken, Handel, Industrie - Banques, commerce, industrie) |                  |                  |                  |                  |                  |                  |
|---------------|--|------------------|------------------|------------------|------------------|------------------|------------------|
|               | 1973   | 1974             | 1975             | 1976             | 1977             | 1978             | 1979             |
| Jan. - Jan.   | 822 925  | 1 019 087        | 561 251          | 607 179          | 649 768          | 689 428          | 587 397          |
| Feb. - Fév.   | 537 227  | 968 506          | 496 054          | 570 416          | 654 087          | 597 793          | 520 364          |
| März - Mars   | 635 564  | 1 000 604        | 495 362          | 685 955          | 863 639          | 700 132          | 593 978          |
| Apr. - Avr.   | 582 014  | 1 015 673        | 618 356          | 600 384          | 719 078          | 643 671          | 723 147          |
| Mal - Mai     | 652 420  | 1 027 454        | 515 822          | 588 284          | 701 634          | 658 845          | 737 042          |
| Junl - Juin   | 647 943  | 865 192          | 508 390          | 633 410          | 772 482          | 743 753          | 821 338          |
| Jull - Juil.  | 675 452  | 675 211          | 691 747          | 714 216          | 764 738          | 758 337          | 760 958          |
| Aug. - Août   | 868 089  | 663 075          | 576 072          | 624 247          | 771 481          | 709 542          | 798 530          |
| Sep. - Sep.   | 787 800  | 628 740          | 615 575          | 611 679          | 795 658          | 627 688          | 793 185          |
| Okt. - Oct.   | 891 235  | 703 573          | 701 449          | 570 463          | 806 677          | 588 760          | 938 470          |
| Nov. - Nov.   | 1 037 935  | 641 376          | 516 570          | 561 770          | 729 494          | 541 686          | 880 321          |
| Dez. - Déc.   | 694 288  | 576 294          | 608 562          | 584 878          | 744 218          | 525 629          | 730 097          |
| <b>Total</b>  | <b>8 832 892</b>   | <b>9 784 785</b> | <b>6 905 210</b> | <b>7 352 881</b> | <b>8 972 954</b> | <b>7 785 264</b> | <b>8 884 827</b> |

<sup>1)</sup> Einschließlich transitorische Buchungen. - Y compris les écritures transitaires.

**Wertschriften-Clearing für Kassageschäfte - Clearing des titres pour opérations au comptant**  
 In 1000 Franken - En 1000 francs

49

| Monat<br>Mois | Basel  |                  |                                     |                  | Zürich   |                   |                                     |                   |
|---------------|--|------------------|-------------------------------------|------------------|--|-------------------|-------------------------------------|-------------------|
|               | Betrag der Einreichungen<br>Montant des titres présentés |                  | davon kompensiert<br>dont compensés |                  | Betrag der Einreichungen<br>Montant des titres présentés |                   | davon kompensiert<br>dont compensés |                   |
|               | 1978   | 1979             | 1978                                | 1979             | 1978   | 1979              | 1978                                | 1979              |
| Jan. - Jan.   | 154 432  | 186 638          | 110 250                             | 126 710          | 1 089 203  | 1 186 246         | 830 189                             | 892 791           |
| Feb. - Fév.   | 169 262  | 207 343          | 120 803                             | 150 093          | 1 189 636  | 1 369 145         | 958 287                             | 1 098 440         |
| März - Mars   | 136 963  | 172 824          | 103 652                             | 118 551          | 1 105 908  | 1 404 872         | 847 708                             | 1 066 692         |
| Apr. - Avr.   | 123 424  | 147 896          | 83 784                              | 102 877          | 685 014  | 1 021 520         | 489 174                             | 805 420           |
| Mal - Mai     | 127 938  | 182 564          | 90 805                              | 127 188          | 735 899  | 1 178 515         | 508 591                             | 953 568           |
| Junl - Juin   | 125 015  | 146 393          | 89 863                              | 102 071          | 815 293  | 1 173 104         | 621 747                             | 877 391           |
| Jull - Juil.  | 103 189  | 159 007          | 71 979                              | 109 041          | 726 610  | 1 072 580         | 553 985                             | 835 529           |
| Aug. - Août   | 127 869  | 163 588          | 91 359                              | 113 970          | 901 772  | 1 127 166         | 726 632                             | 907 479           |
| Sep. - Sep.   | 139 104  | 165 484          | 99 593                              | 114 858          | 851 923  | 1 021 712         | 688 212                             | 788 464           |
| Okt. - Oct.   | 127 139  | 195 834          | 91 363                              | 141 465          | 910 076  | 1 413 031         | 728 199                             | 1 136 877         |
| Nov. - Nov.   | 154 955  | 164 819          | 107 070                             | 117 049          | 1 052 542  | 1 182 191         | 809 994                             | 936 334           |
| Dez. - Déc.   | 106 723  | 138 147          | 73 709                              | 101 001          | 789 676  | 865 579           | 610 563                             | 707 508           |
| <b>Total</b>  | <b>1 596 013</b>   | <b>2 030 537</b> | <b>1 134 230</b>                    | <b>1 424 874</b> | <b>10 853 552</b>  | <b>14 015 661</b> | <b>8 353 281</b>                    | <b>11 006 493</b> |

**Postcheck- und Giroverkehr - Trafic des comptes de chèques et virements postaux**

50

| Monat<br>Mois | Rechnungsinhaber<br>Titulaires de comptes |  | Umsatz In Millionen Franken - Mouvement en millions de francs |               |                           |               |                          |                |   |               |                        |                  |
|---------------|---|--|---|---------------|---------------------------|---------------|--------------------------|----------------|---|---------------|------------------------|------------------|
|               | Anzahl<br>Nombre                          | Guthaben<br>in<br>Millionen<br>Franken<br>Avoirs en<br>millions<br>de francs | Bargeldverkehr<br>Mouvement de fonds                          |               |                           |               | Giroverkehr<br>Virements |                | Giroausgleich mit<br>d. Schweizerischen<br>Nationalbank<br>Compensation avec<br>la Banque nationale<br>suisse |               | Total<br><sup>1)</sup> |                  |
|               |   |  | Einzahlungen<br>Versements                                    |               | Auszahlungen<br>Palements |               | 1978                     | 1979           | 1978  | 1979          | 1978                   | 1979             |
|               |   |  | 1978  | 1979          | 1978                      | 1979          |                          |                |   |               |                        |                  |
| Jan. - Jan.   | 808 799                                   | 10 439   | 6 568   | 6 947         | 3 008                     | 3 180         | 81 589                   | 88 321         | 4 903   | 5 169         | 96 504                 | 103 861          |
| Feb. - Fév.   | 813 950                                   | 9 733  | 5 510   | 5 688         | 2 720                     | 2 799         | 63 565                   | 65 794         | 3 908   | 3 664         | 76 418                 | 78 348           |
| März - Mars   | 819 879                                   | 9 931  | 6 929   | 6 688         | 3 080                     | 3 104         | 70 311                   | 75 642         | 3 587   | 3 781         | 84 858                 | 90 144           |
| Apr. - Avr.   | 825 922                                   | 9 965  | 6 132   | 6 521         | 2 863                     | 2 995         | 75 114                   | 69 499         | 4 329   | 3 800         | 89 088                 | 83 188           |
| Mal - Mai     | 834 617                                   | 9 351  | 6 709   | 6 786         | 3 099                     | 3 170         | 69 930                   | 72 697         | 4 146   | 4 291         | 84 575                 | 87 612           |
| Junl - Juin   | 840 857                                   | 10 683   | 7 223   | 7 165         | 3 145                     | 3 112         | 76 619                   | 76 635         | 3 800   | 3 910         | 91 644                 | 92 092           |
| Jull - Juil.  | 846 657                                   | 10 300   | 6 733   | 7 177         | 3 094                     | 3 292         | 77 898                   | 89 269         | 4 619   | 5 338         | 92 685                 | 105 968          |
| Aug. - Août   | 851 125                                   | 9 419  | 5 934   | 6 221         | 2 903                     | 3 049         | 65 854                   | 71 638         | 3 740   | 4 403         | 79 180                 | 86 013           |
| Sep. - Sep.   | 856 181                                   | 9 848  | 6 126   | 5 984         | 2 901                     | 2 875         | 62 763                   | 66 304         | 3 442   | 3 485         | 76 043                 | 81 808           |
| Okt. - Oct.   | 861 854                                   | 10 091   | 6 713   | 7 248         | 3 169                     | 3 431         | 81 272                   | 87 396         | 4 233   | 4 761         | 96 500                 | 103 819          |
| Nov. - Nov.   | 870 069                                   | 10 108   | 6 671   | 6 791         | 3 274                     | 3 390         | 69 079                   | 76 144         | 3 578   | 3 786         | 83 003                 | 90 824           |
| Dez. - Déc.   | 875 708                                   | 12 192   | 8 415   | 8 653         | 3 964                     | 4 122         | 79 989                   | 86 557         | 3 231   | 3 371         | 96 352                 | 103 524          |
| <b>Total</b>  |   |  | <b>79 663</b>   | <b>81 869</b> | <b>37 220</b>             | <b>38 519</b> | <b>873 963</b>           | <b>927 896</b> | <b>47 516</b>   | <b>49 759</b> | <b>1 046 850</b>       | <b>1 107 201</b> |

<sup>1)</sup> Einschließlich übriger Giroausgleich. - Y compris autres compensations.

# ÖFFENTLICHE FINANZEN - FINANCES PUBLIQUES

## Fiskaleinnahmen des Bundes - Recettes fiscales de la Confédération

In 1000 Franken - En 1000 francs

51

| Einnahmen   | 1977             | 1978             | 1979 | 1978                | 1979             |                  |                  |    |  | Recettes |   |
|---|------------------|------------------|------|---------------------|------------------|------------------|------------------|----|--|----------|---|
|   |                  |                  |      | Quartal - Trimestre |                  |                  |                  |    |  |          |   |
|   |                  |                  |      | IV                  | I                | II               | III              | IV |  |          |   |
| <b>Roherträge - Rendements bruts</b>                          |                  |                  |      |                     |                  |                  |                  |    |  |          |   |
| <b>Steuern</b>  |                  |                  |      |                     |                  |                  |                  |    |  |          | <b>Impôts</b>                             |
| Wehrsteuer .....  | 2 824 297        | 3 206 378        |      | 307 314             | 338 504          | 2 209 209        | 370 812          |    |  |          | Impôt pour la défense nationale           |
| Verrechnungssteuer.....                                       | 1 455 765        | 1 369 353        |      | 695 167             | 555 517          | - 113 957        | - 48 774         |    |  |          | Impôt anticipé                            |
| Militärpflichtersatz..  | 102 464          | 100 945          |      | 100 945             | -                | -                | -                |    |  |          | Taxe militaire                            |
| Stempelabgaben ...  | 488 713          | 530 615          |      | 129 172             | 142 350          | 195 895          | 146 007          |    |  |          | Droits de timbre                          |
| Warenumsatzsteuer.....  | 3 788 127        | 4 038 384        |      | 1 012 571           | 1 149 943        | 954 779          | 1 075 238        |    |  |          | Impôts sur le chiffre d'affaires          |
| Tabaksteuer.....  | 567 704          | 568 732          |      | 141 255             | 172 222          | 191 083          | 103 303          |    |  |          | Impôt sur le tabac                        |
| Biersteuer.....   | 32 177           | 31 976           |      | 8 808               | 7 100            | 6 966            | 9 193            |    |  |          | Impôt sur la bière                        |
| <b>Steuern zusammen .</b>                                     | <b>9 259 247</b> | <b>9 846 383</b> |      | <b>2 395 232</b>    | <b>2 365 636</b> | <b>3 443 975</b> | <b>1 655 779</b> |    |  |          | <b>Impôts en tout</b>                     |
| <b>Zölle</b>  |                  |                  |      |                     |                  |                  |                  |    |  |          | <b>Droits de douane</b>                   |
| Einfuhrzölle .....  | 858 476          | 864 058          |      | 222 674             | 213 360          | 227 543          | 210 409          |    |  |          | Droits d'entrée                           |
| Tabakzölle .....  | 7 185            | 6 797            |      | 1 726               | 1 296            | 2 188            | 1 691            |    |  |          | Droits sur le tabac                       |
| Treibstoffzölle.....  | 877 167          | 903 410          |      | 224 380             | 202 538          | 231 020          | 236 515          |    |  |          | Droits sur les carburants                 |
| Zollzuschlag auf Treibstoffen.....                            | 1 161 904        | 1 195 615        |      | 288 996             | 271 214          | 308 671          | 314 745          |    |  |          | Droits supplémentaires sur les carburants |
| <b>Übrige</b>   |                  |                  |      |                     |                  |                  |                  |    |  |          | <b>Autres droits supplémentaires</b>      |
| Zollzuschläge ....  | 16 063           | 19 827           |      | 5 619               | 5 097            | 5 393            | 4 703            |    |  |          |   |
| <b>Zölle zusammen....</b>                                     | <b>2 920 795</b> | <b>2 989 707</b> |      | <b>743 395</b>      | <b>693 505</b>   | <b>774 815</b>   | <b>768 063</b>   |    |  |          | <b>Droits en tout</b>                     |
| <b>Übrige Abgaben<sup>1)</sup>.</b>                           | <b>443 364</b>   | <b>615 306</b>   |      | <b>306 959</b>      | <b>64 433</b>    | <b>152 867</b>   | <b>125 987</b>   |    |  |          | <b>Autres recettes<sup>1)</sup></b>       |
| <b>Total .....</b>  | <b>12623406</b>  | <b>13451396</b>  |      | <b>3 445 586</b>    | <b>3 123 574</b> | <b>4 371 657</b> | <b>2 549 829</b> |    |  |          | <b>Total</b>                              |
| <b>Kantonsantelle - Parts des cantons</b>                     |                  |                  |      |                     |                  |                  |                  |    |  |          |   |
| Wehrsteuer .....  | 847 141          | 822 362          |      |                     |                  |                  |                  |    |  |          | Impôt pour la défense nationale           |
| Verrechnungssteuer.....                                       | 144 426          | 115 450          |      |                     |                  |                  |                  |    |  |          | Impôt anticipé                            |
| Militärpflichtersatz..  | 20 493           | 17 161           |      |                     |                  |                  |                  |    |  |          | Taxe militaire                            |
| Stempelabgaben ...  | 96 592           | 89 260           |      |                     |                  |                  |                  |    |  |          | Droits de timbre                          |
| <sup>1)</sup> Preiszuschläge usw. - Suppléments de prix, etc. |                  |                  |      |                     |                  |                  |                  |    |  |          |   |

**Fiskaleinnahmen des Bundes nach Hauptkategorien**  
**Recettes fiscales de la Confédération d'après le genre**

Roherträge in 1000 Franken – Rendements bruts en 1000 francs

52

| Art der Einnahmen                     | 1974              | 1975              | 1976              | 1977              | 1978              | 1979 | Genre des recettes                       |
|---------------------------------------|-------------------|-------------------|-------------------|-------------------|-------------------|------|--|
| <b>Grundzahlen – Chiffres absolus</b> |                   |                   |                   |                   |                   |      |  |
| Einkommens- und Vermögenssteuern      | 3 546 840         | 3 510 446         | 5 068 212         | 4 382 526         | 4 676 676         |      | Impôts sur le revenu et la fortune       |
| Vermögensverkehrssteuern .....        | 437 591           | 468 967           | 495 459           | 488 713           | 530 615           |      | Impôts sur les transferts de propriété   |
| Verbrauchs- und Aufwandsteuern        | 3 941 559         | 3 791 918         | 4 076 462         | 4 388 008         | 4 639 092         |      | Impôts sur la consommation et la dépense |
| Zölle .....                           | 2 802 789         | 2 939 161         | 2 833 305         | 2 920 795         | 2 989 707         |      | Droits de douane                         |
| Übrige Abgaben....                    | 191 187           | 315 547           | 394 597           | 443 364           | 615 306           |      | Autres recettes                          |
| <b>Total.....</b>                     | <b>10 919 966</b> | <b>11 026 039</b> | <b>12 868 035</b> | <b>12 623 406</b> | <b>13 451 396</b> |      | <b>Total</b>                             |
| <b>Prozentzahlen – Pour-cent</b>      |                   |                   |                   |                   |                   |      |  |
| Einkommens- und Vermögenssteuern      | 32,5              | 31,8              | 39,4              | 34,7              | 34,8              |      | Impôts sur le revenu et la fortune       |
| Vermögensverkehrssteuern .....        | 4,0               | 4,2               | 3,8               | 3,9               | 3,9               |      | Impôts sur les transferts de propriété   |
| Verbrauchs- und Aufwandsteuern        | 36,1              | 34,4              | 31,7              | 34,8              | 34,5              |      | Impôts sur la consommation et la dépense |
| Zölle .....                           | 25,7              | 26,7              | 22,0              | 23,1              | 22,2              |      | Droits de douane                         |
| Übrige Abgaben....                    | 1,7               | 2,9               | 3,1               | 3,5               | 4,6               |      | Autres recettes                          |
| <b>Total.....</b>                     | <b>100</b>        | <b>100</b>        | <b>100</b>        | <b>100</b>        | <b>100</b>        |      | <b>Total</b>                             |

**Eidgenössische Stempelabgaben – Droits de timbre fédéraux**

In 1000 Franken – En 1000 francs

53

| Gegenstand der Abgabe     | 1978                |                | 1979           |                |                |    | Objet du droit        |
|---------------------------|---------------------|----------------|----------------|----------------|----------------|----|-----------------------|
|                           | Quartal – Trimestre |                |                |                |                |    |                       |
|                           | III                 | IV             | I              | II             | III            | IV |                       |
| Emission von Wertpapieren | 18 975              | 27 462         | 35 017         | 39 479         | 35 823         |    | Emission de titres    |
| Umsatz von Wertpapieren   | 78 170              | 82 312         | 87 771         | 112 171        | 87 771         |    | Négociation de titres |
| Wechsel .....             | 346                 | –              | –              | – 346          | –              |    | Effets de change      |
| Prämienquittungen         | 20 322              | 19 297         | 19 541         | 44 500         | 22 389         |    | Quittances de primes  |
| Bußen usw. ....           | 15                  | 101            | 21             | 91             | 24             |    | Amendes, etc.         |
| <b>Rohertrag .....</b>    | <b>117 828</b>      | <b>129 172</b> | <b>142 350</b> | <b>195 895</b> | <b>146 007</b> |    | <b>Rendement brut</b> |

**Erträge der Verrechnungssteuer – Rendements de l'impôt anticipé**

In 1000 Franken – En 1000 francs

54

| Verrechnungssteuer                        | 1978                |                | 1979           |                  |                 |    | Impôt anticipé                            |
|---|---------------------|----------------|----------------|------------------|-----------------|----|---|
|   | Quartal – Trimestre |                |                |                  |                 |    |   |
|   | III                 | IV             | I              | II               | III             | IV |   |
| Eingänge .....                            | 961 316             | 1 219 608      | 2 034 685      | 1 718 303        | 1 027 588       |    | Rentrées                                  |
| Rückerstattungen...                       | 1 025 516           | 524 441        | 1 479 168      | 1 832 260        | 1 076 362       |    | Remboursements                            |
| <b>Verrechnungssteuer Rohertrag .....</b> | <b>– 64 200</b>     | <b>695 167</b> | <b>555 517</b> | <b>– 113 957</b> | <b>– 48 774</b> |    | <b>Rendement brut de l'impôt anticipé</b> |

## Ausgaben des Bundes - Dépenses de la Confédération

In Millionen Franken - En millions de francs

55

| Ausgaben   | 1977     | 1978     | 1979 | 1978                |         | 1979    |         |    | Dépenses   |
|--|----------|----------|------|---------------------|---------|---------|---------|----|--|
|  |          |          |      | Quartal - Trimestre |         |         |         |    |  |
|  |          |          |      | IV                  | I       | II      | III     | IV |  |
| <b>Total.....</b>  | 15 493,0 | 15 824,5 |      | 5 947,7             | 3 020,8 | 4 202,8 | 3 033,4 |    | <b>Total</b>   |
| davon:<br>Verwaltungs- und<br>Betriebsausgaben <sup>1)</sup> . | 1 404,8  | 1 465,6  |      | 637,7               | 224,5   | 307,1   | 316,9   |    | dont:<br>Dépenses d'adminis-<br>tration et d'exploit-<br>ation <sup>1)</sup> |
| Subventionen .....   | 5 380,8  | 5 516,7  |      | 2 500,1             | 971,6   | 1 416,4 | 691,0   |    | Subventions  |
| Grundstücke und<br>Fahrnis <sup>2)</sup> .....                 | 1 661,6  | 1 595,8  |      | 675,3               | 219,3   | 333,9   | 368,9   |    | Immeubles et<br>mobilier <sup>2)</sup>                                       |

<sup>1)</sup> Ohne Personalbezüge - Sans la rémunération du personnel.

<sup>2)</sup> Inklusiv Kriegsmaterial - Y compris le matériel de guerre.

## Rechnungsabschlüsse des Bundes - Clôture des comptes de la Confédération

In Millionen Franken - En millions de francs

56

| Jahr<br>Année      | Gesamtrechnung - Compte général    |                       |                       |  |                   |                       |                        |                     | Fehlbetrag<br>der Bilanz<br>Découvert<br>du bilan |
|--------------------|------------------------------------|-----------------------|-----------------------|--|-------------------|-----------------------|------------------------|---------------------|---|
|                    | Finanzrechnung<br>Compte financier |                       |                       | Vermögensveränderungen<br>Variations de la fortune |                   |                       | Abschluß<br>Clôture    |                     |   |
|                    | Ausgaben<br>Dépenses               | Einnahmen<br>Recettes | Überschuß<br>Excédent | Aufwand<br>Charges                                 | Ertrag<br>Revenus | Überschuß<br>Excédent | Reinaufwand<br>Déficit | Reinertrag<br>Bonif |   |
| 1939               | 964,0                              | 621,5                 | - 342,5               | 94,2   | 34,3              | - 59,9                | 402,4                  |                     | 1 931,4   |
| 1970               | 7 765,0                            | 7 974,5               | 209,5                 | 757,3  | 845,7             | 88,4                  |                        | 297,9               | 2 022,8   |
| 1971               | 8 962,5                            | 8 668,9               | - 293,6               | 815,5  | 1 172,9           | 357,4                 |                        | 63,8                | 1 959,0   |
| 1972               | 10 366,0                           | 10 118,7              | - 247,3               | 697,5  | 1 100,7           | 403,2                 |                        | 155,9               | 1 803,1   |
| 1973               | 11 625,1                           | 10 846,5              | - 778,6               | 993,9  | 1 900,0           | 906,1                 |                        | 127,5               | 1 675,6   |
| 1974               | 13 051,6                           | 12 011,5              | -1 040,1              | 876,4  | 1 979,0           | 1 102,6               |                        | 62,5                | 1 613,1   |
| 1975               | 13 540,8                           | 12 231,6              | -1 309,2              | 1 024,9  | 886,6             | - 138,3               | 1 447,5                |                     | 3 060,6   |
| 1976               | 15 860,0                           | 14 287,2              | -1 572,8              | 1 221,5  | 908,5             | - 313,0               | 1 885,8                |                     | 4 946,4   |
| 1977               | 15 493,0                           | 14 025,9              | -1 467,1              | 1 505,5  | 672,0             | - 833,5               | 2 300,6                |                     | 7 247,0   |
| 1978               | 15 834,5                           | 15 106,0              | 718,5                 | 1 529,5  | 726,8             | - 802,7               | 1 521,2                |                     | 8 768,2   |
| 1979 <sup>1)</sup> | 16 491,7                           | 15 150,0              | -1 341,7              | 1 155,3  | 614,3             | - 541,0               | 1 882,7                |                     | 10 650,9  |
| 1980 <sup>1)</sup> |                                    |                       |                       |  |                   |                       |                        |                     |   |

<sup>1)</sup> Voranschlag. - Budget.

## Öffentliche Schulden des Bundes - Dettes publiques de la Confédération

In Millionen Franken - En millions de francs

57

| Jahr<br>Année | Feste Schulden - Dettes consolidées |   |                                   |                               |          | Schwebende<br>Schulden<br>Dettes<br>flottantes | Total    |
|---------------|-------------------------------------|---|-----------------------------------|-------------------------------|----------|--|----------|
|               | Obligationen<br>Obligations         | Schuldbuch-<br>forderungen<br>Créances ins-<br>crites au livre<br>de la dette | Buchsulden<br>Dettes<br>en compte | Reskriptionen<br>Rescriptions | Total    |  |          |
| 1939          | 2 173,6                             | -   | -                                 | 339,0                         | 2 512,6  | 76,8   | 2 589,4  |
| 1970          | 3 511,2                             | 926,8   | 45,0                              | 783,4                         | 5 266,4  | 81,5   | 5 347,9  |
| 1971          | 4 106,9                             | 841,1   | 45,0                              | 782,4                         | 5 775,4  | 83,9   | 5 859,3  |
| 1972          | 4 504,0                             | 769,0   | 45,0                              | 782,4                         | 6 100,4  | 85,1   | 6 185,5  |
| 1973          | 4 777,7                             | 707,3   | 45,0                              | 878,0                         | 6 408,0  | 85,2   | 6 493,2  |
| 1974          | 5 029,1                             | 1 035,9   | 290,0                             | 929,0                         | 7 284,0  | 833,9  | 8 117,9  |
| 1975          | 6 518,4                             | 1 046,6   | 415,0                             | 1 429,0                       | 9 409,0  | 1 158,4  | 10 567,4 |
| 1976          | 10 581,3                            | 1 313,7   | 480,0                             | 1 429,0                       | 13 804,0 | 407,2  | 14 211,2 |
| 1977          | 10 929,7                            | 1 315,3   | 370,0                             | 1 166,3                       | 13 781,3 | 408,0  | 14 189,3 |
| 1978          | 10 929,2                            | 1 315,8   | 470,0                             | 837,5                         | 13 552,5 | 6,2  | 13 558,7 |
| 1979          |                                     |   |                                   |                               |          |  |          |

**Betriebsergebnisse der Schweizerischen Bundesbahnen**  
**Résultats d'exploitation des Chemins de fer fédéraux suisses**

In Millionen Franken - En millions de francs

58

| Quartal<br>Trimestre | Verkehrsertrag<br>Produits de transport |                    | Betriebs'ertrag<br>Produits d'exploitation |                    | Betriebsaufwand<br>Charges d'exploitation |                    | Betriebsüberschuß<br>Excédent d'exploitation |                    |
|----------------------|---|--------------------|--|--------------------|---|--------------------|--|--------------------|
|                      | 1978                                    | 1979 <sup>1)</sup> | 1978                                       | 1979 <sup>1)</sup> | 1978                                      | 1979 <sup>1)</sup> | 1978   | 1979 <sup>1)</sup> |
|                      | I                                       | 431,7              | 434,5                                      | 563,1              | 567,1                                     | 572,2              | 578,1  | - 9,1              |
| II                   | 473,9                                   | 484,4              | 605,3                                      | 617,0              | 576,9                                     | 585,8              | 28,4   | 31,2               |
| III                  | 472,7                                   | 500,7              | 604,3                                      | 636,3              | 574,9                                     | 597,1              | 29,4   | 39,2               |
| IV                   | 459,0                                   |                    | 590,7                                      |                    | 572,4                                     |                    | 18,3   |                    |
| Total                | 1 837,3                                 |                    | 2 363,4                                    |                    | 2 296,4                                   |                    | 67,0   |                    |
| I-III                | 1 378,3                                 | 1 419,6            | 1 772,7                                    | 1 820,4            | 1 724,0                                   | 1 761,0            | 48,7   | 59,4               |

<sup>1)</sup> Approximative Zahlen. - Chiffres approximatifs.

**Betriebs-, Gewinn- und Verlustrechnung der PTT-Betriebe**  
**Compte d'exploitation et compte de profits et pertes de l'entreprise des PTT**

In Millionen Franken - En millions de francs

59

| Quartal<br>Trimestre | Gesamtertrag<br>Total des produits |                    | Gesamtaufwand<br>Total des charges |                    | Unternehmungsergebnis<br>Résultat d'entreprise |                    |
|----------------------|------------------------------------|--------------------|------------------------------------|--------------------|--|--------------------|
|                      | 1978                               | 1979 <sup>1)</sup> | 1978                               | 1979 <sup>1)</sup> | 1978   | 1979 <sup>1)</sup> |
|                      | I                                  | 1 387,4            | 1 428,8                            | 1 309,7            | 1 341,9  | 77,7               |
| II                   | 1 406,2                            | 1 448,6            | 1 317,3                            | 1 331,7            | 88,9   | 116,9              |
| III                  | 1 382,6                            | 1 431,2            | 1 312,8                            | 1 361,0            | 69,8   | 70,2               |
| IV                   | 1 460,9                            |                    | 1 364,5                            |                    | 96,4   |                    |
| Total                | 5 637,1                            |                    | 5 304,3                            |                    | 332,8  |                    |
| I-III                | 4 176,2                            | 4 308,6            | 3 939,8                            | 4 034,6            | 236,4  | 274,0              |

<sup>1)</sup> Die Quartalsergebnisse erlauben keine endgültigen Schlüsse für das Jahresergebnis. - Les résultats trimestriels ne permettent pas de conclusions définitives pour le résultat annuel.



## Finanzen und Steuern der Kantone und der größern Städte Finances et impôts des cantons et des plus grandes villes

In 1000 Franken - En 1000 francs

60

| Kantone, Städte<br>Cantons, Villes | Rechnungsabschlüsse der Verwaltungsrechnung <sup>1)</sup> |                    |                          |                    | Statistische Gesamtrechnung <sup>2)</sup> - Comptes général statist. <sup>2)</sup> |                  |                     |                   |                   |                   |
|------------------------------------|---|--------------------|--------------------------|--------------------|--|------------------|---------------------|-------------------|-------------------|-------------------|
|                                    | Résultats du compte d'administration <sup>1)</sup>        |                    |                          |                    | Abschlüsse - Résultats   |                  | Ausgaben - Dépenses |                   | Steuern - Impôts  |                   |
|                                    | Rechn. - Comptes<br>1977                                  | Budget<br>1978     | Rechn. - Comptes<br>1978 | Budget<br>1979     | 1977   | 1978             | 1977                | 1978              | 1977              | 1978              |
|                                    | Kantone - Cantons   |                    |                          |                    |  |                  |                     |                   |                   |                   |
| Zürich .....                       | - 244 000   | - 474 152          | - 247 525                | - 193 491          | - 124 604  | - 117 577        | 3 225 113           | 3 250 371         | 1 875 826         | 1 896 803         |
| Bern .....                         | 13 146  | - 91 110           | 5 000                    | - 66 256           | 71 117   | 32 848           | 2 656 549           | 2 686 855         | 1 461 383         | 1 439 673         |
| Luzern .....                       | - 5 587   | - 43 742           | - 3 652                  | - 39 134           | - 4 589  | 5 270            | 695 218             | 725 019           | 291 105           | 308 735           |
| Uri .....                          | - 3 085   | - 8 807            | - 2 803                  | - 5 874            | - 6 889  | 643              | 311 169             | 289 989           | 38 236            | 41 631            |
| Schwyz .....                       | 8 667   | - 6 444            | 3 651                    | - 4 600            | 1 240  | - 6 262          | 208 904             | 228 865           | 78 351            | 81 752            |
| Obwalden ...                       | - 5 034   | - 8 615            | - 7 397                  | - 7 031            | - 2 633  | - 4 447          | 66 995              | 73 639            | 14 032            | 15 042            |
| Nidwalden ..                       | - 2 576   | - 5 226            | - 3 440                  | - 7 400            | - 4 978  | - 18 260         | 115 472             | 140 386           | 19 627            | 23 007            |
| Glarus .....                       | - 1 673   | - 3 550            | 12 336                   | - 4 623            | - 2 884  | 12 470           | 138 808             | 121 969           | 74 041            | 75 791            |
| Zug .....                          | 14 005  | - 16 505           | 6 806                    | - 39 845           | 21 593   | 32 449           | 196 300             | 193 989           | 98 097            | 106 502           |
| Fribourg ....                      | - 18 968  | - 21 433           | - 14 383                 | - 23 678           | - 8 976  | - 5 240          | 572 439             | 587 104           | 204 378           | 206 992           |
| Solothurn ...                      | - 21 654  | - 45 808           | - 10 657                 | - 28 922           | - 28 422   | - 9 098          | 498 414             | 475 803           | 250 804           | 256 228           |
| Basel-Stadt..                      | 39 600  | - 54 201           | 3 900                    | - 38 046           | 16 307   | 3 854            | 1 619 405           | 1 662 363         | 984 258           | 976 303           |
| Basel-Land ..                      | - 26 268  | - 52 682           | - 19 310                 | - 48 148           | - 21 996   | - 18 155         | 685 443             | 684 782           | 395 764           | 397 667           |
| Schaffhausen                       | 2 111   | 89                 | 9 722                    | 1 862              | 7 590  | 10 668           | 177 094             | 174 009           | 105 793           | 103 590           |
| Appenzell AR                       | 4 022   | - 5 418            | 196                      | - 3 048            | - 964  | - 581            | 100 798             | 98 922            | 43 507            | 43 425            |
| Appenzell IR                       | 308   | - 1 921            | 7                        | - 2 077            | - 468  | 1 113            | 43 767              | 37 789            | 11 373            | 12 295            |
| St. Gallen ...                     | 63 804  | - 15 424           | 29 404                   | - 19 055           | 53 068   | 33 982           | 826 353             | 872 446           | 444 587           | 442 861           |
| Graubünden .                       | - 9 778   | - 18 270           | - 1 178                  | - 21 294           | 10 559   | 30 340           | 591 271             | 588 594           | 235 032           | 252 224           |
| Aargau .....                       | - 22 933  | - 74 975           | - 31 895                 | - 53 253           | - 22 057   | - 31 577         | 1 022 502           | 1 041 275         | 575 805           | 594 523           |
| Thurgau ....                       | 12 893  | - 10 034           | 15 945                   | - 10 949           | 15 954   | 26 239           | 428 410             | 411 554           | 220 534           | 220 323           |
| Ticino .....                       | - 92 880  | - 105 373          | - 89 390                 | - 109 200          | - 72 230   | - 82 164         | 998 313             | 1 079 375         | 500 767           | 516 340           |
| Vaud .....                         | - 52 952  | - 112 914          | - 17 417                 | - 104 491          | - 36 568   | 8 331            | 1 674 660           | 1 671 090         | 934 374           | 958 025           |
| Valais .....                       | - 25 735  | - 35 884           | - 18 136                 | - 34 363           | - 23 853   | - 10 719         | 666 297             | 670 400           | 263 377           | 275 386           |
| Neuchâtel ...                      | - 2 549   | - 16 478           | 5 124                    | - 12 025           | - 521  | 12 277           | 357 230             | 363 490           | 213 581           | 228 309           |
| Genève .....                       | - 142 988   | - 157 864          | - 161 495                | - 129 520          | - 168 891  | - 119 926        | 1 982 791           | 1 994 212         | 1 201 390         | 1 248 572         |
| Jura .....                         | .   | .                  | .                        | 3 378              | .  | .                | .                   | .                 | .                 | .                 |
| <b>Total .....</b>                 | <b>- 520 104</b>  | <b>- 1 386 919</b> | <b>- 536 587</b>         | <b>- 1 001 083</b> | <b>- 334 095</b>   | <b>- 214 808</b> | <b>19 859 715</b>   | <b>20 124 790</b> | <b>10 536 022</b> | <b>10 721 999</b> |
| <b>25 Städte - 25 Villes</b>       |   |                    |                          |                    |  |                  |                     |                   |                   |                   |
| Zürich .....                       | - 6 895   | - 37 000           | - 548                    | - 27 117           | 24 999   | - 7 597          | 1 730 808           | 1 765 885         | 928 956           | 895 513           |
| Genève .....                       | - 49 233  | - 94 968           | - 58 367                 | - 81 384           | - 3 282  | - 2934           | 313 337             | 321 752           | 217 850           | 223 518           |
| Bern .....                         | 24 187  | - 26 815           | 34 592                   | - 32 622           | 35 148   | 49 557           | 511 138             | 505 317           | 297 861           | 298 758           |
| Lausanne ...                       | - 57 670  | - 92 592           | - 44 936                 | - 83 413           | - 15 480   | 41 750           | 314 466             | 321 029           | 202 819           | 242 638           |
| Winterthur ..                      | - 4 241   | - 21 012           | - 7 081                  | - 41 274           | 29 334   | 21 723           | 242 625             | 243 618           | 142 592           | 133 834           |
| St. Gallen ...                     | 4 355   | - 28 803           | 134                      | - 12 177           | 12 272   | 20 015           | 220 862             | 225 488           | 127 408           | 129 022           |
| Luzern .....                       | 2 202   | - 18 508           | - 15 428                 | - 15 810           | 7 552  | 13 584           | 183 332             | 185 508           | 102 270           | 104 845           |
| Biel .....                         | - 8 077   | - 8 370            | - 7 006                  | - 8 000            | 13 617   | 10 983           | 154 140             | 157 098           | 90 449            | 94 436            |
| Chaux-de-Fds                       | - 2 719   | - 10 789           | 2 247                    | - 6 231            | 281  | 2 735            | 112 949             | 110 860           | 47 549            | 50 115            |
| Neuchâtel ...                      | - 16 549  | - 20 200           | - 14 939                 | - 16 369           | - 6 369  | - 4 956          | 122 761             | 131 091           | 47 015            | 49 948            |
| Fribourg ....                      | 22  | 5                  | 13                       | 5                  | 8 048  | 7 976            | 56 644              | 58 292            | 43 434            | 46 575            |
| Schaffhausen                       | 11 253  | 3 619              | 7 389                    | 368                | 14 535   | 10 737           | 82 253              | 80 729            | 51 209            | 49 911            |
| Thun .....                         | - 9 484   | - 570              | - 9 012                  | - 248              | 10 443   | 7 860            | 77 857              | 81 505            | 54 438            | 50 456            |
| Köniz .....                        | - 6 531   | - 11 107           | - 6 314                  | - 11 310           | 9 550  | 9 984            | 70 851              | 67 391            | 51 576            | 51 353            |
| Chur .....                         | 8   | - 10 835           | - 5 793                  | - 8 505            | - 12 539   | - 7 662          | 94 346              | 100 343           | 41 300            | 41 637            |
| Olten .....                        | - 2 887   | - 5 429            | - 5 337                  | - 1 170            | 102  | - 438            | 45 383              | 51 150            | 28 453            | 29 150            |
| Zug .....                          | - 3 610   | 786                | - 3 292                  | - 19 752           | 1 099  | 1 141            | 78 151              | 80 477            | 47 753            | 49 588            |
| Lugano .....                       | - 85 378  | - 35 722           | - 12 010                 | - 31 259           | - 47 243   | - 23 197         | 175 051             | 159 743           | 70 558            | 75 159            |
| Solothurn ...                      | - 795   | - 4 398            | - 8 031                  | - 7 813            | - 9 623  | - 5 248          | 60 250              | 51 300            | 26 337            | 25 747            |
| Grenchen ...                       | - 7 603   | - 2 596            | - 4 172                  | - 2 562            | - 10 713   | - 2 209          | 47 849              | 43 081            | 23 419            | 24 856            |
| Riehen .....                       | 49  | 67                 | 70                       | 58                 | 6 465  | 6 867            | 24 974              | 23 262            | 24 905            | 23 035            |
| Montreux ....                      | 1 335   | 3                  | - 1 420                  | 4                  | 5 023  | 9 940            | 36 788              | 34 228            | 26 173            | 26 452            |
| Wettingen ...                      | - 4 130   | -                  | - 5 102                  | -                  | 5 718  | 4 679            | 25 945              | 26 973            | 22 075            | 22 740            |
| Aster .....                        | 1 094   | - 2 500            | 4 109                    | - 4 233            | - 4 783  | 2 085            | 59 656              | 55 186            | 29 307            | 31 604            |
| Aarau .....                        | - 872   | - 5 500            | - 7 161                  | - 2 756            | - 10 781   | 8 699            | 65 072              | 53 833            | 25 011            | 27 009            |
| <b>Total .....</b>                 | <b>- 222 169</b>  | <b>- 433 234</b>   | <b>- 164 555</b>         | <b>- 413 570</b>   | <b>63 373</b>  | <b>176 074</b>   | <b>4 907 488</b>    | <b>4 935 139</b>  | <b>2 770 717</b>  | <b>2 797 899</b>  |

<sup>1)</sup> Von den Kantonen und Städten veröffentlichte Ergebnisse der ordentl. und ausserordentl. Verwaltungsrechnungen bzw. Finanzrechnungen (Kantone Bern, Fribourg, Wallis). - Résultats des comptes d'administration ordinaires et extraordinaires resp. comptes financiers (cantons de Berne, Fribourg et Valais) publiés par les cantons et villes.

<sup>2)</sup> Verwaltungsrechnungen bzw. Finanzrechnungen einschliesslich Ausgaben und Einnahmen der Spezial-, Vermögens- und Fondsrechnungen sowie Aufrechnungen. - Comptes d'administration resp. comptes financiers, y compris les dépenses et recettes des comptes spéciaux, de la fortune et des fonds ainsi que les augmentations.

**Schulden der Kantone und der grössten Städte**  
**Dettes des cantons et des plus grandes villes**

In 1000 Franken - En 1000 francs

61

| Kantone, Städte<br>Cantons, Villes | Feste Schulden<br>Dettes consolidées |                   | Schwebende Schulden<br>Dettes flottantes |                  | Interne Verschuldung <sup>1)</sup><br>Dettes Internes <sup>1)</sup> |                  | Übrige Schulden<br>Autres dettes |                  |
|------------------------------------|--------------------------------------|-------------------|--|------------------|---|------------------|----------------------------------|------------------|
|                                    | Jahresende - Fin d'année             |                   | Jahresende - Fin d'année                 |                  | Jahresende - Fin d'année  |                  | Jahresende - Fin d'année         |                  |
|                                    | 1977                                 | 1978              | 1977                                     | 1978             | 1977  | 1978             | 1977                             | 1978             |
| <b>Kantone - Cantons</b>           |                                      |                   |  |                  |   |                  |                                  |                  |
| Zürich .....                       | 1 575 274                            | 1 536 624         | 161 799                                  | 250 106          | 1 798 273   | 1 759 038        | 65 413                           | 47 690           |
| Bern .....                         | 1 226 400                            | 1 118 750         | 46 777                                   | 67 842           | 982 617   | 1 042 466        | 185 980                          | 169 171          |
| Luzern .....                       | 739 924                              | 703 044           | 15 453                                   | 8 306            | 206 537   | 218 438          | 143 716                          | 129 218          |
| Uri .....                          | 82 160                               | 80 820            | 38 218                                   | 38 385           | 53 452  | 59 761           | 519                              | 617              |
| Schwyz .....                       | 142 300                              | 141 000           | 16 078                                   | 13 094           | 14 699  | 13 872           | 70 696                           | 72 601           |
| Obwalden .....                     | 51 567                               | 49 417            | 5 989                                    | 4 536            | 5 557   | 6 060            | 26 921                           | 29 058           |
| Nidwalden .....                    | 80 700                               | 109 660           | 596                                      | 1 322            | 3 682   | 5 769            | 37 718                           | 24 625           |
| Glarus .....                       | 37 050                               | 34 550            | -  | 1 348            | 21 098  | 21 345           | 29 263                           | 44 474           |
| Zug .....                          | 167 992                              | 164 062           | 861                                      | 843              | -   | -                | 38 861                           | 47 511           |
| Fribourg .....                     | 452 750                              | 418 050           | 27 293                                   | 30 218           | 218 229   | 202 889          | 125 807                          | 139 552          |
| Solothurn .....                    | 174 950                              | 180 900           | 25 286                                   | 8 713            | 595 181   | 655 898          | 105 882                          | 95 385           |
| Basel-Stadt .....                  | 1 261 351                            | 1 177 400         | 633 092                                  | 741 693          | 150 486   | 160 783          | 344 517                          | 430 979          |
| Basel-Land .....                   | 698 150                              | 697 250           | -  | 9 842            | 223 608   | 228 232          | 109 034                          | 182 457          |
| Schaffhausen .....                 | 112 050                              | 88 600            | 1 055                                    | 3 327            | 129 187   | 128 313          | 25 887                           | 28 627           |
| Appenzell AR .....                 | 35 000                               | 45 000            | 7 956                                    | 1 198            | 37 395  | 41 869           | 1 756                            | 6 047            |
| Appenzell IR .....                 | 32 272                               | 31 822            | 1 050                                    | 1 325            | 4 216   | 4 547            | 5 955                            | 8 517            |
| St. Gallen .....                   | 359 080                              | 354 620           | 851                                      | 709              | 17 424  | 16 987           | 306 869                          | 281 961          |
| Graubünden .....                   | 295 100                              | 250 850           | 57 555                                   | 53 623           | 160 448   | 166 546          | 408 755                          | 468 243          |
| Aargau .....                       | 671 450                              | 673 250           | 6 473                                    | -                | 284 174   | 305 913          | 185 857                          | 208 111          |
| Thurgau .....                      | 321 650                              | 309 850           | 5 022                                    | 3 939            | 105 064   | 106 732          | 98 352                           | 101 962          |
| Ticino .....                       | 533 466                              | 551 410           | 45 461                                   | 61 710           | 389 472   | 447 832          | 81 738                           | 96 308           |
| Vaud .....                         | 1 063 240                            | 1 101 993         | 105 011                                  | 51 633           | 224 932   | 261 582          | 163 255                          | 205 385          |
| Valais .....                       | 353 780                              | 385 650           | 22 539                                   | -                | 17 676  | 18 084           | 130 057                          | 146 927          |
| Neuchâtel .....                    | 333 980                              | 337 961           | 6 120                                    | 235              | 48 023  | 58 227           | 79 997                           | 108 702          |
| Genève .....                       | 1 104 867                            | 1 226 767         | 89 101                                   | 219 198          | 546 439   | 656 470          | 670 088                          | 473 477          |
| <b>Total .....</b>                 | <b>11 906 503</b>                    | <b>11 769 300</b> | <b>1 319 636</b>                         | <b>1 573 145</b> | <b>6 237 869</b>  | <b>6 587 653</b> | <b>3 442 893</b>                 | <b>3 547 605</b> |
| <b>25 Städte - 25 Villes</b>       |                                      |                   |  |                  |   |                  |                                  |                  |
| Zürich .....                       | 2 226 404                            | 2 000 371         | 17 664                                   | 26 076           | 1 389 775   | 1 581 940        | 136 446                          | 118 619          |
| Genève .....                       | 643 175                              | 625 497           | 1 257                                    | 2 164            | 253 601   | 274 222          | 15 392                           | 15 787           |
| Bern .....                         | 943 993                              | 820 782           | 2 094                                    | 21 706           | 230 315   | 254 892          | 128 611                          | 142 779          |
| Lausanne .....                     | 764 877                              | 712 275           | 3 545                                    | 5 022            | 115 739   | 111 743          | 45 038                           | 41 720           |
| Winterthur .....                   | 79 849                               | 54 677            | 1 638                                    | 2 992            | 278 654   | 311 702          | 62 518                           | 68 039           |
| St. Gallen .....                   | 286 909                              | 254 536           | 16 010                                   | 39 747           | 120 863   | 120 486          | 36 147                           | 49 194           |
| Luzern .....                       | 246 776                              | 225 861           | 7 166                                    | 6 068            | 36 714  | 38 677           | 66 727                           | 88 875           |
| Biel .....                         | 240 096                              | 224 868           | 15 865                                   | 12 161           | 24 360  | 26 226           | 18 315                           | 14 060           |
| La Chaux-de-Fonds .....            | 185 310                              | 195 975           | 15 000                                   | 9 000            | 10 868  | 13 066           | 44 807                           | 45 883           |
| Neuchâtel .....                    | 218 168                              | 223 569           | 282                                      | 4 551            | 2 072   | 1 656            | 10 786                           | 9 730            |
| Fribourg .....                     | 28 260                               | 25 446            | 927                                      | 116              | 2 617   | 2 753            | 5 109                            | 6 653            |
| Schaffhausen .....                 | 110 050                              | 79 350            | 381                                      | 10 310           | 21 782  | 23 705           | 10 246                           | 7 472            |
| Thun .....                         | 176 138                              | 162 268           | 9 576                                    | 4 429            | 12 921  | 19 014           | 7 710                            | 16 069           |
| Köniz .....                        | 108 628                              | 76 406            | 477                                      | 1 724            | 1 818   | 14 832           | 32 920                           | 54 015           |
| Chur .....                         | 175 961                              | -                 | 1 637                                    | -                | 6 549   | -                | 12 195                           | -                |
| Olten .....                        | 40 608                               | -                 | 14                                       | -                | 20 450  | -                | 15 514                           | -                |
| Zug .....                          | 98 883                               | -                 | 5 512                                    | -                | 1 016   | -                | 2 766                            | -                |
| Lugano .....                       | 262 390                              | 286 188           | 896                                      | 11 871           | 143 480   | 170 846          | 23 319                           | 22 464           |
| Solothurn .....                    | 51 345                               | -                 | 6 534                                    | -                | 4 578   | -                | 1 265                            | -                |
| Grenchen .....                     | 55 524                               | 58 737            | -  | -                | 13 078  | 9 075            | 10 278                           | 14 057           |
| Riehen .....                       | 607                                  | 532               | 1 749                                    | -                | 168   | 3 261            | 277                              | 2 745            |
| Montreux .....                     | 16 482                               | 15 930            | 33                                       | 35               | 1 021   | 935              | 3 663                            | 4 168            |
| Wettingen .....                    | 50 378                               | -                 | 110                                      | -                | 669   | -                | 1 645                            | -                |
| Uster .....                        | 59 999                               | 61 302            | 3 660                                    | 2 000            | 19 368  | 28 873           | 14 505                           | 9 669            |
| Aarau .....                        | 53 734                               | 54 098            | 1 634                                    | 2 878            | 7 658   | 4 798            | 9 709                            | 7 610            |
| <b>Total .....</b>                 | <b>7 124 544</b>                     | <b>-</b>          | <b>113 441</b>                           | <b>-</b>         | <b>2 720 134</b>  | <b>-</b>         | <b>715 908</b>                   | <b>-</b>         |

<sup>1)</sup> Schulden an Reservefonds öffentlicher Betriebe, an Spezialfonds und an Sach-, Sozial- und Personalversicherungskassen. -  
Dettes envers les réserves apparentes des exploitations publiques, envers les fonds à destination spéciale, les caisses d'assurance de choses,  
d'assurances sociales et les caisses de prévoyance en faveur du personnel.

## AUSSENHANDEL - COMMERCE EXTÉRIEUR

### Jahresergebnisse des Außenhandels - Résultats annuels du commerce extérieur

In Millionen Franken - En millions de francs

| Jahr<br>Année | Einfuhr - Importation  |   |  |  |        | Ausfuhr - Exportation  |   |  |  |        |
|---------------|--|---|--|--|--------|--|---|--|--|--------|
|               | Rohstoffe,<br>Halb-<br>fabrikate <sup>1)</sup><br>Matières<br>premières,<br>produits <sup>1)</sup><br>mi-fabriqués | Energie-<br>träger<br>Produits<br>énergé-<br>tiques | Investi-<br>tions-<br>güter<br>Biens<br>d'équipement | Konsum-<br>güter<br>Biens<br>de<br>consom-<br>mation | Total  | Rohstoffe,<br>Halb-<br>fabrikate <sup>1)</sup><br>Matières<br>premières,<br>produits <sup>1)</sup><br>mi-fabriqués | Energie-<br>träger<br>Produits<br>énergé-<br>tiques | Investi-<br>tions-<br>güter<br>Biens<br>d'équipement | Konsum-<br>güter<br>Biens<br>de<br>consom-<br>mation | Total  |
| 1971          | 12 192   | 1 850   | 5 745  | 9 855  | 29 642 | 8 644  | 29  | 7 980  | 6 964  | 23 617 |
| 1972          | 12 960   | 1 698   | 6 364  | 11 350   | 32 372 | 10 156   | 36  | 8 552  | 7 444  | 26 188 |
| 1973          | 15 055   | 2 571   | 6 475  | 12 488   | 36 589 | 11 641   | 56  | 10 073   | 8 178  | 29 948 |
| 1974          | 18 855   | 4 197   | 6 836  | 13 041   | 42 929 | 14 736   | 90  | 11 462   | 9 065  | 35 353 |
| 1975          | 13 767   | 3 410   | 5 596  | 11 495   | 34 268 | 12 730   | 75  | 12 217   | 8 408  | 33 430 |
| 1976          | 15 286   | 3 807   | 5 505  | 11 273   | 36 871 | 15 256   | 58  | 12 805   | 8 926  | 37 045 |
| 1977          | 17 992   | 3 954   | 6 672  | 14 408   | 43 026 | 17 674   | 61  | 13 973   | 10 451   | 42 159 |
| 1978          | 16 932   | 3 306   | 7 632  | 14 430   | 42 300 | 15 566   | 36  | 14 188   | 11 990   | 41 780 |

<sup>1)</sup> Ab 1978 ohne Industriegold. - Dès 1978, sans l'or Industriel.

### Monatsergebnisse des Außenhandels - Résultats mensuels du commerce extérieur

In Millionen Franken - En millions de francs

| Monat<br>Mois                             | Einfuhr - Importation |                    |                    | Ausfuhr - Exportation |                    |                    | Handelsbilanz<br>Balance commerciale |                    |                    |
|---|-----------------------|--------------------|--------------------|-----------------------|--------------------|--------------------|--------------------------------------|--------------------|--------------------|
|   | 1977                  | 1978 <sup>1)</sup> | 1979 <sup>1)</sup> | 1977                  | 1978 <sup>1)</sup> | 1979 <sup>1)</sup> | 1977                                 | 1978 <sup>1)</sup> | 1979 <sup>1)</sup> |
| Jan. - Jan.                               | 3 064,2               | 3 362,5            | 3 355,5            | 3 031,7               | 3 152,1            | 3 168,6            | - 32,5                               | - 210,4            | - 186,9            |
| Feb. - Fév.                               | 3 298,7               | 3 291,9            | 3 683,3            | 3 184,6               | 3 339,8            | 3 328,6            | - 114,1                              | 47,9               | - 354,7            |
| März - Mars                               | 4 022,1               | 3 862,0            | 4 187,6            | 3 671,6               | 3 537,5            | 3 866,5            | - 350,5                              | - 324,5            | - 321,1            |
| Apr. - Avr.                               | 3 456,8               | 3 572,2            | 3 649,3            | 3 288,7               | 3 453,5            | 3 349,1            | - 168,1                              | - 118,7            | - 300,2            |
| Mal - Mai                                 | 3 507,7               | 3 624,4            | 4 125,8            | 3 383,1               | 3 523,4            | 3 809,1            | - 124,6                              | - 101,0            | - 316,7            |
| Juni - Juin                               | 3 863,1               | 3 978,7            | 3 922,7            | 3 716,9               | 3 868,8            | 3 846,1            | - 146,2                              | - 109,9            | - 76,6             |
| Juli - Juil.                              | 3 505,2               | 3 301,9            | 4 219,0            | 3 510,6               | 3 340,0            | 3 633,0            | 5,4                                  | 38,1               | - 586,0            |
| Aug. - Août                               | 3 491,3               | 3 186,7            | 3 864,0            | 2 876,8               | 3 029,2            | 3 186,2            | - 614,5                              | - 157,5            | - 677,8            |
| Sep. - Sep.                               | 3 700,7               | 3 407,0            | 4 084,4            | 3 670,9               | 3 532,0            | 3 639,3            | - 29,8                               | 125,0              | - 445,1            |
| Okt. - Oct.                               | 3 699,0               | 3 585,3            | 4 831,0            | 3 706,5               | 3 600,2            | 4 238,4            | 7,5                                  | 14,9               | - 592,6            |
| Nov. - Nov.                               | 3 779,8               | 3 752,9            | 4 626,5            | 3 932,1               | 3 758,8            | 4 240,4            | 152,3                                | 5,9                | - 386,1            |
| Dez. - Déc.                               | 3 542,9               | 3 388,2            |                    | 4 034,6               | 3 672,4            |                    | 491,7                                | 284,2              |                    |
| Total <sup>2)</sup>                       | 43 026,1              | 42 299,9           |                    | 42 158,5              | 41 779,5           |                    | - 867,6                              | - 520,4            |                    |
| Jan. b. Nov. <sup>2)</sup><br>Jan. à Nov. | 39 483,2              | 38 911,7           | 44 541,0           | 38 124,0              | 38 107,1           | 40 249,4           | - 1 359,2                            | - 804,6            | - 4 291,6          |

<sup>1)</sup> Ohne Industriegold. - Sans l'or Industriel.

<sup>2)</sup> Bereinigte Zahlen. - Chiffres rectifiés.

### Außenhandelsmengen - Quantités du commerce extérieur

Jahresergebnisse - Résultats annuels

Monatsergebnisse - Résultats mensuels

| Jahr<br>Année      | Einfuhr<br>Importation | Ausfuhr<br>Exportation |
|--------------------|------------------------|------------------------|
|                    | 1000 t                 |                        |
| 1939               | 8 772                  | 548                    |
| 1969               | 28 049                 | 2 833                  |
| 1970               | 31 264                 | 2 920                  |
| 1971               | 32 207                 | 2 879                  |
| 1972               | 34 977                 | 3 194                  |
| 1973               | 37 471                 | 3 619                  |
| 1974               | 35 078                 | 4 023                  |
| 1975               | 28 841                 | 3 642                  |
| 1976               | 30 231                 | 3 953                  |
| 1977               | 31 212                 | 4 339                  |
| 1978 <sup>1)</sup> | 32 644                 | 4 301                  |

Mit Einschluß der in Doppelzentner umgerechneten Hektoliter und Stückzahl. - Y compris les hectolitres et le nombre de pièces convertis en quintaux.

<sup>1)</sup> Ohne Industriegold. - Sans l'or Industriel.

| Monat<br>Mois                             | Einfuhr - Importation |                    | Ausfuhr - Exportation |                    |
|---|-----------------------|--------------------|-----------------------|--------------------|
|   | 1978 <sup>1)</sup>    | 1979 <sup>1)</sup> | 1978 <sup>1)</sup>    | 1979 <sup>1)</sup> |
| 1000 t                                    |                       |                    |                       |                    |
| Jan. - Jan.                               | 2 373                 | 2 338              | 281                   | 338                |
| Feb. - Fév.                               | 2 329                 | 2 506              | 300                   | 390                |
| März - Mars                               | 2 689                 | 2 710              | 361                   | 462                |
| Apr. - Avr.                               | 2 545                 | 2 356              | 354                   | 401                |
| Mal - Mai                                 | 2 747                 | 2 778              | 375                   | 474                |
| Juni - Juin                               | 3 094                 | 2 974              | 417                   | 416                |
| Juli - Juil.                              | 2 895                 | 3 016              | 374                   | 432                |
| Aug. - Août                               | 2 613                 | 3 075              | 294                   | 345                |
| Sep. - Sep.                               | 2 785                 | 3 015              | 365                   | 406                |
| Okt. - Oct.                               | 2 919                 | 3 188              | 403                   | 459                |
| Nov. - Nov.                               | 2 755                 | 3 138              | 412                   | 472                |
| Dez. - Déc.                               | 2 698                 |                    | 356                   |                    |
| Total <sup>2)</sup>                       | 32 433                |                    | 4 291                 |                    |
| Jan. b. Nov. <sup>2)</sup><br>Jan. à Nov. | 29 735                | 31 090             | 3 935                 | 4 593              |

<sup>1)</sup> Ohne Industriegold. - Sans l'or Industriel.

<sup>2)</sup> Bereinigte Zahlen. - Chiffres rectifiés.

62

63

64

65

91

**Einfuhr wichtiger Waren - Importation des principales marchandises**

66

| Waren  | Wert - Valeur<br>In Millionen Franken - En millions de francs |       |                      |       |                              |         | Marchandises   |
|--|---|-------|----------------------|-------|------------------------------|---------|--|
|  | Oktober<br>Octobre  |       | November<br>Novembre |       | Jan. bis Nov.<br>Jan. à Nov. |         |  |
|  | 1978  | 1979  | 1978                 | 1979  | 1978                         | 1979    |  |
| <b>Land- und forstwirtschaftliche Produkte</b> ..... | 397,6   | 457,1 | 455,0                | 487,9 | 4 755,3                      | 4 780,2 | <b>Produits de l'agriculture et de la sylviculture</b> |
| Ausgangsstoffe für Landwirtschaft u. Industrie ..... | 46,9  | 56,0  | 56,6                 | 54,8  | 689,5                        | 654,8   | Matières de base pour l'agriculture et l'industrie     |
| Lebensmittel .....                                   | 228,9   | 254,8 | 256,1                | 280,3 | 2 820,4                      | 2 712,1 | Denrées alimentaires                                   |
| Rohtabak .....                                       | 8,4   | 10,0  | 26,2                 | 15,3  | 154,0                        | 150,1   | Tabacs bruts   |
| Getränke .....                                       | 47,8  | 51,6  | 49,1                 | 55,6  | 455,1                        | 512,9   | Bolssons   |
| Forstwirtschaftliche Produkte                        | 46,7  | 62,5  | 48,7                 | 61,1  | 450,1                        | 548,7   | Produits de la sylviculture                            |
| <b>Energieträger</b> .....                           | 250,6   | 540,1 | 249,8                | 574,7 | 3 021,7                      | 5 024,5 | <b>Energie</b>   |
| Erdöl und Destillate .....                           | 229,7   | 514,7 | 225,5                | 545,6 | 2 802,8                      | 4 772,0 | Huiles brutes et distillats                            |
| <b>Textilien und Bekleidung</b> .                    | 365,8   | 470,6 | 311,8                | 390,9 | 3 861,5                      | 4 345,4 | <b>Textiles et habillement</b>                         |
| Spinnstoffe .....                                    | 32,7  | 33,8  | 33,0                 | 33,7  | 371,6                        | 352,9   | Matières textiles                                      |
| Garne .....  | 21,5  | 29,4  | 22,7                 | 29,6  | 248,3                        | 274,5   | Fils   |
| Gewebe .....   | 44,7  | 53,3  | 44,9                 | 53,4  | 460,0                        | 525,2   | Tissus   |
| Bekleidung und Wäsche ....                           | 179,1   | 237,2 | 129,8                | 164,2 | 1 826,7                      | 2 062,3 | Habillement et lingerie                                |
| Schuhe .....   | 30,5  | 47,2  | 23,7                 | 37,0  | 376,9                        | 471,9   | Chaussures   |
| <b>Papier und Papierwaren</b> ...                    | 128,9   | 166,8 | 124,3                | 144,9 | 1 270,3                      | 1 455,0 | <b>Papier et ouvrages en papier</b>                    |
| Ausgangsstoffe .....                                 | 15,5  | 21,9  | 15,6                 | 17,5  | 161,1                        | 185,7   | Matières de base                                       |
| Papier und Karton .....                              | 46,8  | 63,1  | 41,7                 | 54,7  | 486,6                        | 552,7   | Papiers et cartons                                     |
| Bücher, Zeitungen, Zeitschriften .....               | 39,7  | 47,2  | 41,4                 | 44,7  | 370,0                        | 425,5   | Livres, journaux, revues                               |
| <b>Häute, Leder, Kautschuk, Kunststoffe</b> .....    | 126,9   | 162,4 | 118,2                | 149,4 | 1 302,4                      | 1 487,9 | <b>Peaux, cuirs, caoutchouc, matières plastiques</b>   |
| Häute, Felle, Leder .....                            | 28,7  | 37,5  | 25,5                 | 32,6  | 292,0                        | 342,5   | Peaux et cuirs   |
| Kautschuk .....                                      | 36,6  | 44,3  | 32,3                 | 39,9  | 384,4                        | 408,0   | Caoutchouc   |
| Kunststoffwaren .....                                | 61,6  | 80,5  | 60,3                 | 76,8  | 625,9                        | 737,4   | Ouvrages en matières plastiques                        |
| <b>Chemikalien u. verwandte Produkte</b> .....       | 365,3   | 491,8 | 374,2                | 474,0 | 3 956,6                      | 4 827,7 | <b>Produits des industries chimiques et connexes</b>   |
| Grundstoffe u. Verbindungen                          | 198,1   | 270,1 | 188,3                | 264,4 | 2 063,8                      | 2 617,2 | Substances de base et composés                         |
| Pharmazeutika .....                                  | 50,6  | 69,8  | 71,8                 | 62,8  | 608,4                        | 666,0   | Produits pharmaceutiques                               |
| <b>Baustoffe, Keramik, Glas</b> ..                   | 75,8  | 99,7  | 77,2                 | 94,5  | 749,0                        | 851,9   | <b>Matériaux p.l. construction, céramique, verre</b>   |
| <b>Metalle und Metallwaren</b> ..                    | 341,9   | 470,4 | 395,3                | 445,4 | 3 694,5                      | 4 153,7 | <b>Métaux et ouvrages en métaux</b>                    |
| Eisen und Stahl .....                                | 136,6   | 194,1 | 144,4                | 183,9 | 1 480,7                      | 1 657,5 | Fer et acier   |
| Nichtelisenmetalle .....                             | 61,2  | 87,6  | 65,1                 | 82,0  | 652,3                        | 792,1   | Métaux non ferreux                                     |
| Metallwaren .....                                    | 144,1   | 188,7 | 185,9                | 179,5 | 1 561,5                      | 1 704,1 | Ouvrages en métaux                                     |
| <b>Maschinen</b> .....                               | 549,3   | 733,4 | 748,9                | 716,2 | 6 072,2                      | 6 567,6 | <b>Machines</b>  |
| Nichtelektrische Maschinen .                         | 288,8   | 377,2 | 409,0                | 364,6 | 3 379,1                      | 3 566,6 | Machines non électriques                               |
| Elektr. Maschinen u. Apparate                        | 260,4   | 356,2 | 339,9                | 351,6 | 2 693,1                      | 3 001,0 | Machines et appareils élect.                           |
| <b>Fahrzeuge</b> .....                               | 457,4   | 396,1 | 373,3                | 365,7 | 4 344,3                      | 4 298,8 | <b>Véhicules</b>                                       |
| Personenautomobile .....                             | 267,1   | 276,1 | 220,3                | 227,7 | 2 605,9                      | 2 747,9 | Voitures de tourisme                                   |
| Cars, Lastwagen, Spezialautomobile .....             | 53,5  | 62,5  | 56,6                 | 68,7  | 578,9                        | 685,5   | Autocars, camions, véhicules spéciaux                  |
| Luftfahrzeuge .....                                  | 102,1   | 19,6  | 63,0                 | 34,1  | 732,3                        | 397,9   | Avions   |

### Einfuhr wichtiger Waren - Importation des principales marchandises

| Waren  | Wert - Valeur<br>In Millionen Franken - En millions de francs |       |                      |       |                              |         | Marchandises  |
|--|---|-------|----------------------|-------|------------------------------|---------|---|
|  | Oktober<br>Octobre  |       | November<br>Novembre |       | Jan. bis Nov.<br>Jan. à Nov. |         |   |
|  | 1978  | 1979  | 1978                 | 1979  | 1978                         | 1979    |   |
| <b>Feinmech. u. optische Geräte, Uhren u. Bijouterie</b>   | 370,8   | 653,6 | 388,4                | 618,5 | 4 482,9                      | 5 150,1 | <b>Appareils, instr. d'optique, montres et bijouterie</b> |
| Optische Geräte .....                                      | 32,9  | 48,9  | 38,7                 | 48,2  | 361,3                        | 447,2   | Instruments d'optique                                     |
| Feinmechanische Geräte ....                                | 32,5  | 43,1  | 37,6                 | 42,1  | 360,2                        | 403,4   | Appareils de méc. de préc.                                |
| Edelmetalle, Edel- u. Schmucksteine für die Industrie .... | 207,2   | 428,3 | 216,3                | 390,4 | 2 722,5                      | 3 242,9 | Métaux précieux et pierres gemmes p. l'industrie          |
| Bijouterie u. Edelmetallwaren                              | 70,4  | 102,2 | 67,7                 | 107,5 | 767,3                        | 781,0   | Bijouterie, ouvrages mét. préc.                           |
| <b>Verschiedene übrige Waren</b>                           | 155,1   | 188,9 | 136,6                | 164,4 | 1 403,1                      | 1 598,3 | <b>Autres produits divers</b>                             |
| Möbel u. Kleintischlerwaren .                              | 55,3  | 72,9  | 58,2                 | 69,6  | 547,5                        | 659,5   | Meubles, ouvrages en petite ébénisterie                   |

66

Fortsetzung  
Seite

### Ausfuhr der Hauptindustrien und wichtiger Waren Exportation des principales industries et marchandises

| Industriezweige                          | Wert - Valeur<br>In Millionen Franken - En millions de francs |         |                      |         |                              |          | Branches d'industrie                                       |
|--|---|---------|----------------------|---------|------------------------------|----------|--|
|  | Oktober<br>Octobre  |         | November<br>Novembre |         | Jan. bis Nov.<br>Jan. à Nov. |          |  |
|  | 1978  | 1979    | 1978                 | 1979    | 1978                         | 1979     |  |
| <b>Metallindustrie</b>                   | 1 931,6   | 2 174,7 | 2 006,0              | 2 201,5 | 19 699,9                     | 20 544,6 | <b>Industrie métallurgique</b>                             |
| Nichtelektrische Maschinen ..            | 757,9   | 793,0   | 777,1                | 842,2   | 7 700,8                      | 7 804,9  | Machines non électriques                                   |
| Elektrische Maschinen und Apparate ..... | 389,8   | 463,0   | 397,9                | 474,3   | 4 031,0                      | 4 363,1  | Machines et appareils électriques                          |
| Optische u. feinmechanische Geräte ..... | 110,6   | 132,6   | 122,2                | 131,5   | 1 217,6                      | 1 330,6  | Instruments d'optique, appareils de mécanique de précision |
| Uhren .....                              | 329,1   | 345,5   | 361,1                | 339,3   | 3 132,3                      | 2 957,3  | Horlogerie   |
| Aluminium .....                          | 36,6  | 47,7    | 37,7                 | 48,6    | 385,4                        | 453,6    | Aluminium  |
| Metallwaren .....                        | 200,4   | 241,9   | 202,9                | 225,5   | 2 075,4                      | 2 190,1  | Ouvrages en métaux   |
| <b>Chemische Industrie</b>               | 692,2   | 796,8   | 720,0                | 744,9   | 7 770,7                      | 8 155,3  | <b>Industrie chimique</b>                                  |
| Farbstoffe .....                         | 102,8   | 109,0   | 98,1                 | 117,8   | 1 133,4                      | 1 191,5  | Matières colorantes, etc.                                  |
| Pharmazeutika .....                      | 278,4   | 320,3   | 289,4                | 270,4   | 3 176,2                      | 3 217,8  | Produits pharmaceutiques                                   |
| Kosmetika u. Parfümerien ...             | 9,2   | 11,3    | 8,1                  | 11,9    | 100,8                        | 116,7    | Cosmétiques et parfumerie                                  |
| Chemikalien, andere .....                | 301,8   | 356,2   | 324,4                | 344,8   | 3 360,3                      | 3 629,2  | Produits chimiques, autres                                 |
| <b>Textilien und Bekleidung</b>          | 278,5   | 330,9   | 270,7                | 317,5   | 2 750,9                      | 2 957,8  | <b>Textiles et habillement</b>                             |
| Chemiefasern .....                       | 5,8   | 8,5     | 7,5                  | 7,1     | 72,4                         | 85,2     | Fibres chimiques   |
| Garne aus Chemiefasern ...               | 38,9  | 44,6    | 37,7                 | 45,9    | 398,6                        | 458,0    | Fils de fibres chimiques                                   |
| Gewebe aus Chemiefasern ..               | 24,0  | 24,9    | 24,7                 | 25,4    | 229,0                        | 229,3    | Tissus de fibres chimiques                                 |
| Gewebe aus Seide .....                   | 2,0   | 2,6     | 2,4                  | 2,3     | 21,9                         | 21,3     | Tissus de soie   |
| Wollgarne .....                          | 3,0   | 6,7     | 3,3                  | 7,9     | 40,2                         | 54,5     | Fils de laine  |
| Wollgewebe .....                         | 3,6   | 6,5     | 5,2                  | 6,2     | 60,1                         | 63,4     | Tissus de laine  |
| Baumwollgarne .....                      | 11,3  | 17,9    | 11,9                 | 17,0    | 127,8                        | 161,7    | Fils de coton  |
| Baumwollgewebe .....                     | 53,0  | 55,3    | 56,3                 | 60,3    | 443,0                        | 474,5    | Tissus de coton  |
| Stickerelen .....                        | 18,5  | 20,4    | 17,6                 | 19,1    | 175,3                        | 182,9    | Broderies  |
| Textile Bodenbeläge .....                | 6,2   | 6,7     | 6,1                  | 6,8     | 57,4                         | 59,5     | Tapis et couvre-parquets textiles                          |
| Wirk- und Strickwaren .....              | 31,3  | 37,1    | 28,2                 | 36,0    | 288,5                        | 297,5    | Bonneterie (tiss.)   |
| Bekleidungs- und Konfektionswaren .....  | 36,6  | 45,5    | 29,8                 | 34,7    | 341,6                        | 346,3    | Articles d'habillement et de confection                    |
| Schuhe .....                             | 13,9  | 16,4    | 9,4                  | 11,3    | 159,7                        | 166,9    | Chaussures   |
| <b>Nahrungs- und Genußmittel</b>         | 132,5   | 148,3   | 128,5                | 124,0   | 1 346,3                      | 1 288,4  | <b>Denrées alimentaires et tabacs</b>                      |
| Käse .....                               | 43,8  | 50,9    | 39,4                 | 44,6    | 420,3                        | 415,4    | Fromage  |
| Milchkonserven und Kindermehl .....      | 2,6   | 2,9     | 2,7                  | 2,4     | 30,2                         | 28,4     | Lait conservé, farines pour enfants                        |
| Schokolade .....                         | 15,0  | 13,3    | 11,9                 | 12,8    | 114,2                        | 112,5    | Chocolat   |
| Suppen, Bouillon .....                   | 6,9   | 8,6     | 6,7                  | 8,0     | 97,1                         | 75,2     | Soupes, bouillons  |
| Tabakfabrikate .....                     | 28,2  | 23,8    | 32,4                 | 11,1    | 287,2                        | 232,9    | Tabacs manufacturés  |
| <b>Bücher, Zeitungen</b>                 | 28,7  | 29,1    | 27,4                 | 28,5    | 241,0                        | 253,2    | <b>Livres, journaux</b>                                    |

67

## Einfuhr und Ausfuhr der Schweiz nach Ländern

In 1000 Franken

68

| Länder                    | Einfuhr - Importation |            |                     |           |                             |            | Ausfuhr    |            |
|---------------------------|-----------------------|------------|---------------------|-----------|-----------------------------|------------|------------|------------|
|                           | 1977                  | 1978       | November - Novembre |           | Jan. bis Nov. - Jan. à Nov. |            | 1977       | 1978       |
|                           |                       |            | 1978                | 1979      | 1978                        | 1979       |            |            |
|                           | 1                     | 2          | 3                   | 4         | 5                           | 6          | 7          | 8          |
| BR Deutschland .....      | 12 144 488            | 12 233 511 | 1 252 055           | 1 278 315 | 11 245 558                  | 12 759 030 | 6 968 875  | 7 537 217  |
| Frankreich .....          | 5 263 564             | 5 285 610  | 458 833             | 587 843   | 4 861 182                   | 5 756 332  | 3 686 885  | 3 612 492  |
| Italien .....             | 4 201 120             | 4 147 710  | 366 160             | 455 141   | 3 778 303                   | 4 616 846  | 3 399 706  | 2 633 684  |
| Niederlande .....         | 1 682 212             | 1 544 897  | 127 952             | 191 608   | 1 427 871                   | 1 910 829  | 1 227 958  | 1 210 210  |
| Belgien, Luxemburg .....  | 1 725 985             | 1 629 847  | 127 062             | 191 771   | 1 497 822                   | 1 842 181  | 1 119 099  | 1 185 788  |
| Großbritannien .....      | 3 148 023             | 3 377 620  | 234 819             | 348 008   | 3 178 643                   | 3 510 719  | 2 400 360  | 2 869 316  |
| Dänemark .....            | 396 280               | 383 710    | 33 698              | 40 567    | 350 173                     | 382 512    | 547 999    | 583 462    |
| Irland .....              | 83 239                | 99 952     | 7 622               | 9 063     | 86 021                      | 105 487    | 67 999     | 104 732    |
| Österreich .....          | 1 629 312             | 1 649 395  | 149 396             | 171 325   | 1 525 165                   | 1 685 326  | 2 245 202  | 1 938 770  |
| Norwegen .....            | 195 980               | 151 933    | 13 173              | 18 470    | 140 994                     | 162 470    | 502 274    | 395 780    |
| Schweden .....            | 913 824               | 875 404    | 76 123              | 101 089   | 792 057                     | 948 693    | 1 002 553  | 889 389    |
| Portugal .....            | 134 812               | 104 659    | 7 238               | 14 558    | 98 432                      | 115 316    | 371 402    | 324 802    |
| Finnland .....            | 238 417               | 230 485    | 20 457              | 25 977    | 214 700                     | 253 217    | 348 479    | 288 360    |
| Island .....              | 39 257                | 40 125     | 2 254               | 6 039     | 35 033                      | 43 119     | 11 924     | 12 352     |
| Spanien .....             | 432 841               | 439 965    | 49 923              | 60 040    | 389 998                     | 439 647    | 847 795    | 763 315    |
| Griechenland .....        | 64 722                | 56 471     | 4 555               | 6 565     | 50 368                      | 71 778     | 287 353    | 252 489    |
| Türkei .....              | 106 945               | 92 268     | 9 091               | 8 858     | 86 239                      | 83 807     | 274 533    | 239 438    |
| Deutsche Dem. Rep. ....   | 58 988                | 55 927     | 4 240               | 5 466     | 51 410                      | 44 960     | 213 506    | 195 987    |
| Polen .....               | 104 869               | 142 530    | 9 265               | 14 960    | 126 841                     | 118 487    | 438 224    | 334 349    |
| Tschechoslowakei .....    | 167 232               | 122 453    | 9 255               | 10 788    | 111 367                     | 153 484    | 251 025    | 217 190    |
| Ungarn .....              | 148 566               | 159 921    | 14 160              | 19 174    | 146 438                     | 134 298    | 310 186    | 325 389    |
| Bulgarien .....           | 29 613                | 25 346     | 2 401               | 1 201     | 23 575                      | 23 349     | 108 299    | 98 853     |
| Rumänien .....            | 64 049                | 75 494     | 2 916               | 5 283     | 71 683                      | 51 796     | 229 555    | 248 527    |
| Sowjetunion .....         | 863 050               | 917 467    | 83 664              | 192 558   | 839 398                     | 1 141 093  | 559 703    | 475 619    |
| Jugoslawien .....         | 132 518               | 124 798    | 12 516              | 11 217    | 114 065                     | 145 364    | 602 165    | 540 111    |
| Übriges Europa .....      | 5 643                 | 8 026      | 615                 | 535       | 7 762                       | 6 960      | 39 198     | 31 653     |
| Europa                    | 33 975 549            | 33 975 524 | 3 079 443           | 3 776 419 | 31 251 098                  | 36 507 100 | 28 062 257 | 27 309 274 |
| Aegypten .....            | 34 558                | 42 740     | 1 775               | 655       | 41 890                      | 28 935     | 218 988    | 221 228    |
| Algerien .....            | 125 296               | 34 766     | 6 697               | 29 801    | 34 045                      | 150 536    | 336 117    | 197 067    |
| Zaire .....               | 47 664                | 23 003     | 1 462               | 992       | 21 813                      | 19 548     | 39 444     | 32 226     |
| Südafrika .....           | 127 024               | 109 051    | 7 241               | 8 836     | 101 266                     | 130 080    | 350 448    | 362 375    |
| Übriges Afrika .....      | 645 818               | 640 064    | 50 747              | 53 961    | 577 436                     | 673 295    | 1 300 031  | 1 326 500  |
| Afrika                    | 980 360               | 849 624    | 67 922              | 94 245    | 776 450                     | 1 002 394  | 2 245 028  | 2 139 396  |
| Israel .....              | 160 687               | 175 202    | 14 470              | 14 192    | 160 229                     | 182 025    | 899 580    | 963 400    |
| Iran .....                | 237 542               | 145 933    | 4 988               | 7 124     | 141 766                     | 72 170     | 870 304    | 686 173    |
| Pakistan .....            | 22 837                | 23 950     | 2 230               | 2 982     | 21 524                      | 21 117     | 61 450     | 55 130     |
| Indien .....              | 196 849               | 157 130    | 15 433              | 12 985    | 147 503                     | 131 171    | 165 456    | 195 683    |
| Thailand .....            | 60 209                | 52 359     | 5 579               | 20 696    | 48 704                      | 83 290     | 77 527     | 71 119     |
| Malaysia .....            | 33 404                | 25 654     | 2 266               | 4 126     | 23 735                      | 38 338     | 43 350     | 40 253     |
| China .....               | 94 077                | 88 838     | 6 853               | 11 419    | 82 642                      | 84 201     | 134 573    | 167 262    |
| Hongkong .....            | 366 414               | 323 608    | 19 334              | 29 812    | 298 210                     | 331 214    | 651 064    | 766 078    |
| Japan .....               | 1 289 840             | 1 220 229  | 97 256              | 127 798   | 1 141 650                   | 1 230 764  | 1 018 616  | 1 185 025  |
| Philippinen .....         | 29 371                | 24 242     | 1 666               | 1 377     | 22 907                      | 19 299     | 73 862     | 77 974     |
| Indonesien .....          | 96 995                | 62 070     | 4 721               | 7 351     | 57 579                      | 57 682     | 79 196     | 84 290     |
| Übriges Asien .....       | 894 904               | 669 974    | 41 260              | 105 497   | 624 383                     | 799 652    | 2 212 976  | 2 341 611  |
| Asien                     | 3 483 129             | 2 969 189  | 216 056             | 345 359   | 2 770 832                   | 3 050 923  | 6 287 954  | 6 633 998  |
| Kanada .....              | 247 377               | 202 859    | 12 431              | 20 481    | 186 970                     | 200 979    | 465 401    | 381 275    |
| Ver. Staaten von Amerika. | 2 887 837             | 3 170 809  | 287 385             | 282 531   | 2 922 112                   | 2 807 553  | 2 768 409  | 2 974 185  |
| Mexiko .....              | 99 504                | 68 394     | 4 703               | 10 223    | 63 741                      | 61 003     | 222 485    | 229 754    |
| Kuba .....                | 19 114                | 10 565     | 672                 | 1 016     | 9 859                       | 11 837     | 62 382     | 57 507     |
| Kolumbien .....           | 73 673                | 50 281     | 6 586               | 6 995     | 41 774                      | 52 500     | 98 249     | 112 130    |
| Venezuela .....           | 18 716                | 18 704     | 188                 | 724       | 18 694                      | 11 018     | 298 458    | 242 369    |
| Brasilien .....           | 230 738               | 143 902    | 16 178              | 21 256    | 131 593                     | 196 067    | 426 859    | 446 688    |
| Uruguay .....             | 15 997                | 17 195     | 1 371               | 770       | 16 873                      | 13 786     | 21 865     | 16 947     |
| Argentinien .....         | 158 742               | 148 262    | 7 693               | 10 816    | 139 819                     | 103 230    | 259 444    | 229 820    |
| Chile .....               | 35 433                | 17 774     | 948                 | 741       | 17 078                      | 13 044     | 58 894     | 73 246     |
| Peru .....                | 56 584                | 44 609     | 9 774               | 6 185     | 38 228                      | 28 267     | 76 050     | 62 077     |
| Übriges Amerika .....     | 618 105               | 519 116    | 34 238              | 41 239    | 441 071                     | 399 543    | 441 443    | 513 563    |
| Amerika                   | 4 461 820             | 4 412 470  | 382 167             | 402 977   | 4 027 812                   | 3 898 827  | 5 199 939  | 5 339 561  |
| Australien und Ozeanien.  | 125 251               | 93 121     | 7 353               | 7 511     | 87 516                      | 81 743     | 363 350    | 357 263    |
| Total                     | 43 026 109            | 42 299 928 | 3 752 941           | 4 626 511 | 38 913 708                  | 44 540 987 | 42 158 528 | 41 779 492 |
| davon:                    |                       |            |                     |           |                             |            |            |            |
| EWG                       | 28 644 911            | 28 702 857 | 2 608 201           | 3 102 316 | 26 425 573                  | 30 883 936 | 19 418 881 | 19 736 901 |
| EFTA                      | 3 151 602             | 3 052 001  | 268 641             | 337 458   | 2 806 381                   | 3 208 141  | 4 481 834  | 3 849 453  |

**Importation et exportation de la Suisse par pays**  
En 1000 francs

68

| Exportation         |           |                             |            | Handelsbilanz - Balance commerciale |            |                             |             | Pays                  |
|---------------------|-----------|-----------------------------|------------|-------------------------------------|------------|-----------------------------|-------------|-----------------------|
| November - Novembre |           | Jan. bis Nov. - Jan. à Nov. |            | 1977                                | 1978       | Jan. bis Nov. - Jan. à Nov. |             |                       |
| 1978                | 1979      | 1978                        | 1979       |                                     |            | 1978                        | 1979        |                       |
| 9                   | 10        | 11                          | 12         | 13                                  | 14         | 15                          | 16          |                       |
| 683 263             | 820 748   | 6 947 606                   | 7 971 035  | -5 175 613                          | -4 696 294 | -4 297 952                  | -4 787 995  | Rép. féd. d'Allemagne |
| 317 493             | 366 870   | 3 271 549                   | 3 484 631  | -1 576 679                          | -1 673 118 | -1 589 633                  | -2 271 701  | France                |
| 244 201             | 322 172   | 2 420 949                   | 2 862 183  | - 801 414                           | -1 514 026 | -1 357 354                  | -1 754 663  | Italie                |
| 114 715             | 112 919   | 1 105 911                   | 1 148 618  | - 454 254                           | - 334 687  | - 321 960                   | - 762 211   | Pays-Bas              |
| 107 249             | 109 535   | 1 073 507                   | 1 164 244  | - 606 886                           | - 444 059  | - 424 315                   | - 677 937   | Belgique, Luxembourg  |
| 236 028             | 277 410   | 2 619 302                   | 2 863 394  | - 747 663                           | - 508 304  | - 559 341                   | - 647 325   | Grande-Bretagne       |
| 41 039              | 49 262    | 545 299                     | 488 967    | 151 719                             | 199 752    | 195 126                     | 106 455     | Danemark              |
| 10 754              | 10 383    | 95 558                      | 109 860    | - 15 240                            | 4 780      | 9 537                       | 4 373       | Irlande               |
| 176 001             | 192 250   | 1 809 068                   | 1 837 336  | 615 890                             | 289 375    | 283 903                     | 152 010     | Autriche              |
| 33 888              | 35 639    | 365 315                     | 338 988    | 306 294                             | 243 847    | 224 321                     | 176 518     | Norvège               |
| 82 179              | 95 575    | 813 898                     | 852 571    | 88 729                              | 13 985     | 21 841                      | - 96 122    | Suède                 |
| 29 812              | 31 452    | 301 878                     | 306 049    | 236 590                             | 220 143    | 203 446                     | 190 733     | Portugal              |
| 27 682              | 37 114    | 259 663                     | 298 026    | 110 062                             | 57 875     | 44 963                      | 44 809      | Finlande              |
| 1 712               | 1 305     | 11 284                      | 13 237     | - 27 333                            | - 27 773   | - 23 749                    | - 29 882    | Islande               |
| 79 922              | 104 642   | 678 351                     | 779 934    | 414 954                             | 323 350    | 288 353                     | 340 287     | Espagne               |
| 20 148              | 26 081    | 230 141                     | 270 293    | 222 631                             | 196 018    | 179 773                     | 198 515     | Grèce                 |
| 16 309              | 13 501    | 224 852                     | 167 042    | 167 588                             | 147 170    | 138 613                     | 83 235      | Turquie               |
| 15 319              | 33 583    | 167 580                     | 215 246    | 154 518                             | 140 060    | 116 170                     | 170 286     | Rép. dém. allemande   |
| 31 429              | 29 110    | 280 636                     | 276 116    | 333 355                             | 191 819    | 153 795                     | 157 629     | Pologne               |
| 18 153              | 22 078    | 192 688                     | 180 394    | 83 793                              | 94 737     | 81 321                      | 26 910      | Tchécoslovaquie       |
| 37 130              | 18 836    | 305 086                     | 266 764    | 161 620                             | 165 468    | 158 648                     | 132 466     | Hongrie               |
| 8 870               | 4 773     | 87 294                      | 82 301     | 78 686                              | 73 507     | 63 719                      | 58 952      | Bulgarie              |
| 14 739              | 11 229    | 219 334                     | 160 324    | 165 506                             | 173 033    | 147 651                     | 108 528     | Roumanie              |
| 29 677              | 43 613    | 415 328                     | 378 646    | - 303 347                           | - 441 848  | - 424 070                   | - 762 447   | Union soviétique      |
| 48 778              | 47 073    | 472 226                     | 526 985    | 469 647                             | 415 313    | 358 161                     | 381 621     | Yougoslavie           |
| 1 957               | 5 751     | 29 241                      | 44 466     | 33 555                              | 23 627     | 21 479                      | 37 506      | Reste de l'Europe     |
| 2 428 447           | 2 822 904 | 24 943 544                  | 27 087 650 | -5 913 292                          | -6 666 250 | -6 307 554                  | -9 419 450  | Europe                |
| 24 650              | 31 732    | 196 207                     | 252 304    | 184 430                             | 178 488    | 154 317                     | 223 369     | Egypte                |
| 11 354              | 17 522    | 172 910                     | 207 033    | 210 821                             | 162 301    | 138 865                     | 56 497      | Algérie               |
| 3 819               | 2 786     | 28 661                      | 22 535     | - 8 220                             | 9 223      | 6 848                       | 2 987       | Zaïre                 |
| 29 165              | 37 414    | 331 239                     | 340 591    | 223 424                             | 253 324    | 229 973                     | 210 511     | Afrique du Sud        |
| 113 490             | 83 935    | 1 201 843                   | 764 506    | 654 213                             | 686 436    | 624 407                     | 91 211      | Reste de l'Afrique    |
| 182 478             | 173 389   | 1 930 860                   | 1 586 969  | 1 264 668                           | 1 289 772  | 1 154 410                   | 584 575     | Afrique               |
| 91 576              | 108 694   | 903 448                     | 887 287    | 738 893                             | 788 198    | 743 219                     | 705 262     | Israël                |
| 45 083              | 58 735    | 647 085                     | 346 817    | 632 762                             | 540 240    | 505 319                     | 274 647     | Iran                  |
| 3 618               | 9 885     | 50 080                      | 64 686     | 38 613                              | 31 180     | 28 556                      | 43 569      | Pakistan              |
| 21 063              | 15 608    | 182 438                     | 198 082    | - 31 393                            | 38 553     | 34 935                      | 66 911      | Inde                  |
| 5 358               | 11 768    | 64 920                      | 79 639     | 17 318                              | 18 760     | 16 216                      | - 3 651     | Thaïlande             |
| 2 558               | 5 934     | 36 792                      | 47 640     | 9 946                               | 14 599     | 13 057                      | 9 302       | Malaisie              |
| 13 218              | 22 482    | 149 804                     | 167 587    | 40 496                              | 78 424     | 67 162                      | 83 386      | Chine                 |
| 77 550              | 85 886    | 679 756                     | 732 902    | 284 650                             | 442 470    | 381 546                     | 401 688     | Hongkong              |
| 112 017             | 124 774   | 1 078 143                   | 1 190 288  | - 271 224                           | - 35 204   | - 63 507                    | - 40 476    | Japon                 |
| 5 802               | 7 431     | 68 070                      | 71 306     | 44 491                              | 53 732     | 45 163                      | 52 007      | Philippines           |
| 8 926               | 8 796     | 75 392                      | 78 753     | - 17 799                            | 22 220     | 17 813                      | 21 071      | Indonésie             |
| 204 063             | 195 947   | 2 107 084                   | 2 343 188  | 1 318 072                           | 1 671 637  | 1 482 701                   | 1 543 536   | Reste de l'Asie       |
| 590 832             | 655 940   | 6 043 012                   | 6 208 175  | 2 804 825                           | 3 664 809  | 3 272 180                   | 3 157 252   | Asie                  |
| 25 500              | 44 585    | 352 648                     | 355 018    | 218 024                             | 178 416    | 165 678                     | 154 039     | Canada                |
| 304 391             | 289 747   | 2 723 270                   | 2 717 800  | - 119 428                           | - 196 624  | - 198 842                   | - 89 753    | Etats-Unis d'Amérique |
| 14 698              | 29 319    | 206 551                     | 258 996    | 122 981                             | 161 360    | 142 810                     | 197 993     | Mexique               |
| 13 577              | 8 263     | 48 928                      | 34 637     | 43 268                              | 46 942     | 39 069                      | 22 800      | Cuba                  |
| 7 842               | 8 681     | 100 589                     | 104 933    | 24 576                              | 61 849     | 58 815                      | 52 433      | Colombie              |
| 28 344              | 13 252    | 228 895                     | 187 368    | 279 742                             | 223 665    | 210 201                     | 176 350     | Venezuela             |
| 42 438              | 48 867    | 412 726                     | 441 523    | 196 121                             | 302 786    | 281 133                     | 245 456     | Brésil                |
| 1 076               | 2 875     | 15 100                      | 28 935     | 5 868                               | - 248      | - 1 773                     | 15 149      | Uruguay               |
| 29 853              | 37 709    | 213 316                     | 284 150    | 100 702                             | 81 558     | 73 497                      | 180 920     | Argentine             |
| 4 288               | 3 944     | 62 493                      | 53 331     | 23 461                              | 55 472     | 45 415                      | 40 287      | Chili                 |
| 3 184               | 6 566     | 59 704                      | 69 956     | 19 466                              | 17 468     | 21 476                      | 41 689      | Pérou                 |
| 47 073              | 64 871    | 440 799                     | 493 617    | - 176 662                           | - 5 553    | - 272                       | 94 074      | Reste de l'Amérique   |
| 522 264             | 558 679   | 4 865 019                   | 5 030 264  | 738 119                             | 927 091    | 837 207                     | 1 131 437   | Amérique              |
| 34 740              | 29 460    | 327 213                     | 336 313    | 238 099                             | 264 142    | 239 697                     | 254 570     | Australie et Océanie  |
| 3 758 761           | 4 240 372 | 38 109 648                  | 40 249 371 | - 867 581                           | - 520 436  | - 804 060                   | -4 291 616  | Total                 |
| 1 754 742           | 2 069 299 | 18 079 681                  | 20 092 932 | -9 226 030                          | -8 965 956 | -8 345 892                  | -10 791 004 | dont:                 |
| 351 274             | 393 335   | 3 561 106                   | 3 646 207  | 1 330 232                           | 797 452    | 754 725                     | 438 066     | CEE                   |
|                     |           |                             |            |                                     |            |                             |             | AELE                  |

**Außenhandel nach Verwendungszweck**  
**Commerce extérieur par catégories d'utilisation**  
 In Millionen Franken - En millions de francs

69

| Monat<br>Mois                   | Einfuhr - Importation                              |                               |                             |                                  |        | Ausfuhr - Exportation                              |                               |                             |                                  |        |
|---------------------------------|--|-------------------------------|-----------------------------|----------------------------------|--------|--|-------------------------------|-----------------------------|----------------------------------|--------|
|                                 | Rohstoffe,<br>Halb-<br>fabrikate                   | Energie-<br>träger            | Investi-<br>tions-<br>güter | Konsum-<br>güter                 | Total  | Rohstoffe,<br>Halb-<br>fabrikate                   | Energie-<br>träger            | Investi-<br>tions-<br>güter | Konsum-<br>güter                 | Total  |
|                                 | Matières<br>premières,<br>produits<br>mi-fabriqués | Produits<br>énergé-<br>tiques | Biens<br>d'équipe-<br>ment  | Biens<br>de<br>consom-<br>mation |        | Matières<br>premières,<br>produits<br>mi-fabriqués | Produits<br>énergé-<br>tiques | Biens<br>d'équipe-<br>ment  | Biens<br>de<br>consom-<br>mation |        |
| <b>1978</b>                     |  |                               |                             |                                  |        |  |                               |                             |                                  |        |
| Okt. - Oct.                     | 1 392  | 251                           | 651                         | 1 291                            | 3 585  | 1 307  | 3                             | 1 232                       | 1 058                            | 3 600  |
| Nov. - Nov.                     | 1 473  | 250                           | 809                         | 1 221                            | 3 753  | 1 375  | 3                             | 1 279                       | 1 102                            | 3 759  |
| Dez. - Déc.                     | 1 270  | 284                           | 657                         | 1 177                            | 3 388  | 1 259  | 3                             | 1 416                       | 994                              | 3 672  |
| <b>1979</b>                     |  |                               |                             |                                  |        |  |                               |                             |                                  |        |
| Jan. - Jan.                     | 1 374  | 301                           | 567                         | 1 114                            | 3 356  | 1 329  | 3                             | 956                         | 881                              | 3 169  |
| Feb. - Fév.                     | 1 426  | 343                           | 658                         | 1 256                            | 3 683  | 1 327  | 3                             | 1 107                       | 892                              | 3 329  |
| März - Mars                     | 1 725  | 319                           | 695                         | 1 449                            | 4 188  | 1 562  | 3                             | 1 319                       | 982                              | 3 866  |
| Apr. - Avr.                     | 1 533  | 235                           | 641                         | 1 240                            | 3 649  | 1 356  | 3                             | 1 145                       | 845                              | 3 349  |
| Mai - Mai                       | 1 687  | 403                           | 715                         | 1 321                            | 4 126  | 1 529  | 3                             | 1 264                       | 1 013                            | 3 809  |
| Juni - Juin                     | 1 529  | 563                           | 627                         | 1 204                            | 3 923  | 1 518  | 3                             | 1 296                       | 1 029                            | 3 846  |
| Juli - Juil.                    | 1 652  | 535                           | 710                         | 1 322                            | 4 219  | 1 359  | 5                             | 1 228                       | 1 041                            | 3 633  |
| Aug. - Août                     | 1 474  | 451                           | 552                         | 1 187                            | 3 864  | 1 259  | 3                             | 1 062                       | 862                              | 3 186  |
| Sep. - Sep.                     | 1 607  | 559                           | 639                         | 1 279                            | 4 084  | 1 454  | 3                             | 1 202                       | 980                              | 3 639  |
| Okt. - Oct.                     | 1 977  | 540                           | 738                         | 1 576                            | 4 831  | 1 639  | 3                             | 1 382                       | 1 214                            | 4 238  |
| Nov. - Nov.                     | 1 892  | 575                           | 735                         | 1 425                            | 4 627  | 1 696  | 4                             | 1 422                       | 1 118                            | 4 240  |
| 1979 Jan. b. Nov. <sup>1)</sup> | 17 869   | 5 024                         | 7 276                       | 14 372                           | 44 541 | 16 026   | 36                            | 13 356                      | 10 831                           | 40 249 |
| 1978 Jan. à Nov. <sup>1)</sup>  | 15 662   | 3 022                         | 6 975                       | 13 253                           | 38 912 | 14 307   | 34                            | 12 771                      | 10 995                           | 38 107 |

<sup>1)</sup> Bereinigte Zahlen. - Chiffres réctifiés.

**Preisindex des Außenhandels**  
**Indice des prix du commerce extérieur**

70

| Jahr und<br>Quartal<br>Année et<br>trimestre | Einfuhr<br>Importation                                       |                             |                                  |       | Ausfuhr<br>Exportation      |       |
|--|--|-----------------------------|----------------------------------|-------|-----------------------------|-------|
|  | Rohstoffe<br>und<br>Halb-<br>fabrikate                       | Investi-<br>tions-<br>güter | Konsum-<br>güter                 | Total | Investi-<br>tions-<br>güter | Total |
|  | Matières<br>premières<br>et<br>produits<br>mi-fabri-<br>qués | Biens<br>d'équi-<br>pement  | Biens<br>de<br>consom-<br>mation |       | Biens<br>d'équi-<br>pement  |       |
|  | 1970 = 100   |                             |                                  |       |                             |       |
| 1974   | 125,3  | 116,8                       | 123,0                            | 130,7 | 134,0                       | 126,4 |
| 1975   | 116,7  | 121,5                       | 122,6                            | 126,1 | 145,8                       | 130,1 |
| 1976   | 106,8  | 119,6                       | 115,3                            | 119,4 | 151,4                       | 129,2 |
| 1977   | 113,7  | 125,1                       | 123,4                            | 126,6 | 153,1                       | 131,5 |
| 1978   | 98,4   | 119,5                       | 113,9                            | 113,4 | 149,5                       | 126,7 |
| <b>1978</b>                                  |  |                             |                                  |       |                             |       |
| I  | 107,0  | 115,9                       | 117,8                            | 118,7 | 152,8                       | 128,0 |
| II   | 103,7  | 115,9                       | 116,5                            | 116,4 | 153,0                       | 128,6 |
| III  | 94,0   | 115,7                       | 112,4                            | 109,6 | 151,0                       | 126,2 |
| IV   | 92,8   | 117,8                       | 111,2                            | 109,5 | 146,4                       | 126,7 |
| <b>1979</b>                                  |  |                             |                                  |       |                             |       |
| I  | 99,9   | 113,9                       | 117,7                            | 116,4 | 147,7                       | 128,3 |
| II   | 91,2   | 111,6                       | 112,9                            | 113,5 | 150,6                       | 131,0 |
| III  | 100,4  | 115,8                       | 116,6                            | 122,8 | 147,5                       | 129,7 |
| IV   |  |                             |                                  |       |                             |       |

**Mengenindex des Außenhandels**  
**Indice des quantités du commerce extérieur**

71

| Jahr und<br>Quartal<br>Année et<br>trimestre | Einfuhr<br>Importation                                       |                             |                                  |       | Ausfuhr<br>Exportation      |       |
|--|--|-----------------------------|----------------------------------|-------|-----------------------------|-------|
|  | Rohstoffe<br>und<br>Halb-<br>fabrikate                       | Investi-<br>tions-<br>güter | Konsum-<br>güter                 | Total | Investi-<br>tions-<br>güter | Total |
|  | Matières<br>premières<br>et<br>produits<br>mi-fabri-<br>qués | Biens<br>d'équi-<br>pement  | Biens<br>de<br>consom-<br>mation |       | Biens<br>d'équi-<br>pement  |       |
|  | 1970 = 100   |                             |                                  |       |                             |       |
| 1974   | 120,4  | 111,5                       | 122,3                            | 117,8 | 116,7                       | 126,4 |
| 1975   | 94,4   | 87,7                        | 108,1                            | 97,5  | 114,3                       | 116,1 |
| 1976   | 114,6  | 87,6                        | 122,8                            | 110,7 | 115,3                       | 129,5 |
| 1977   | 126,6  | 101,6                       | 134,6                            | 121,9 | 124,5                       | 144,8 |
| 1978   | 139,5  | 121,7                       | 144,0                            | 133,9 | 129,4                       | 151,9 |
| <b>1978</b>                                  |  |                             |                                  |       |                             |       |
| I  | 129,1  | 119,7                       | 138,1                            | 127,4 | 115,7                       | 144,4 |
| II   | 144,9  | 128,3                       | 146,3                            | 138,0 | 129,6                       | 155,3 |
| III  | 134,8  | 115,7                       | 133,4                            | 129,6 | 122,9                       | 144,6 |
| IV   | 144,7  | 136,8                       | 150,7                            | 140,7 | 146,2                       | 160,4 |
| <b>1979</b>                                  |  |                             |                                  |       |                             |       |
| I  | 146,9  | 128,3                       | 147,5                            | 138,4 | 124,9                       | 148,9 |
| II   | 168,8  | 135,4                       | 152,0                            | 148,1 | 134,0                       | 154,8 |
| III  | 152,9  | 125,1                       | 147,7                            | 142,3 | 129,2                       | 148,5 |
| IV   |  |                             |                                  |       |                             |       |



## Ertragsbilanz - Balance des revenus

In Millionen Franken<sup>1)</sup> - En millions de francs<sup>1)</sup>

72

| Jahr<br>Année               | Außenhandel<br>Commerce extérieur                                     |                                      | Elektrische<br>Energie<br>Energie élec-<br>trique | Fremden-<br>verkehr<br>Tourisme | Kapital-<br>erträge<br>Revenus<br>des<br>capitaux | Privat-<br>versicherungen<br>Assu-<br>rances<br>privées | Transit-<br>handels-<br>geschäfte<br>Opérations<br>de<br>commerce<br>en transit | Güter-<br>transporte<br>Transports<br>de mar-<br>chandises | Post- und<br>Fernmelde-<br>verkehr<br>Postes et<br>télécommu-<br>nications | Verschie-<br>dene<br>Dienst-<br>leistungen<br>Services<br>divers | Total  |
|-----------------------------|---|--------------------------------------|---|---------------------------------|---|---|---|--|--|--|--------|
|                             | Spezial-<br>handel <sup>2)</sup><br>Commerce<br>spécial <sup>2)</sup> | Übrige<br>Posten<br>Autres<br>postes |   |                                 |   |   |   |  |  |  |        |
| <b>Einnahmen - Recettes</b> |   |                                      |   |                                 |   |   |   |  |  |  |        |
| 1974                        | 35 350  | 1 060                                | 445   | 5 340                           | 6 700   | 440   | 290   | 605  | 210  | 4 810  | 55 250 |
| 1975                        | 33 430  | 850                                  | 570   | 5 380                           | 5 930   | 375   | 295   | 530  | 220  | 5 190  | 52 770 |
| 1976                        | 36 670  | 840                                  | 445   | 5 500                           | 6 180   | 405   | 325   | 550  | 245  | 5 830  | 56 990 |
| 1977                        | 41 320  | 945                                  | 635   | 6 070                           | 6 950   | 460   | 340   | 560  | 310  | 5 990  | 63 580 |
| 1978                        | 41 780  | 875                                  | 580   | 5 630                           | 7 270   | 420   | 320   | 550  | 255  | 5 880  | 63 560 |
| <b>Ausgaben - Dépenses</b>  |   |                                      |   |                                 |   |   |   |  |  |  |        |
| 1974                        | 42 930  | 1 290                                | 270   | 2 810                           | 780   | 15  | -   | 70   | 305  | 6 270 <sup>3)</sup>  | 54 740 |
| 1975                        | 34 270  | 1 290                                | 180   | 2 870                           | 780   | 10  | -   | 65   | 305  | 6 320 <sup>3)</sup>  | 46 090 |
| 1976                        | 36 860  | 1 280                                | 330   | 3 040                           | 850   | 10  | -   | 70   | 330  | 5 800 <sup>3)</sup>  | 48 570 |
| 1977                        | 43 000  | 1 560                                | 220   | 3 330                           | 920   | 15  | -   | 60   | 375  | 5 830 <sup>3)</sup>  | 55 310 |
| 1978                        | 42 300  | 1 720                                | 360   | 3 730                           | 1 100   | 10  | -   | 60   | 290  | 6 120 <sup>3)</sup>  | 55 690 |
| <b>Saldo - Solde</b>        |   |                                      |   |                                 |   |   |   |  |  |  |        |
| 1974                        | -7 580  | -230                                 | 175   | 2 530                           | 5 920   | 425   | 290   | 535  | -95  | -1 460   | 510    |
| 1975                        | - 840   | -440                                 | 390   | 2 510                           | 5 150   | 365   | 295   | 465  | -85  | -1 130   | 6 680  |
| 1976                        | - 190   | -440                                 | 115   | 2 460                           | 5 330   | 395   | 325   | 480  | -85  | 30   | 8 420  |
| 1977                        | -1 680  | -615                                 | 415   | 2 740                           | 6 030   | 445   | 340   | 500  | -65  | 160  | 8 270  |
| 1978                        | - 520   | -845                                 | 220   | 1 900                           | 6 170   | 410   | 320   | 490  | -35  | - 240  | 7 870  |

<sup>1)</sup> Beträge über 1 Mrd auf 10, Beträge unter 1 Mrd auf 5 Mio Franken gerundet. - Les montants de plus d'un milliard sont arrondis à 10 millions, ceux de moins d'un milliard à 5 millions de francs.

<sup>2)</sup> Ab 1976 ohne Industriegold. - Dès 1976, sans l'or Industriel.

<sup>3)</sup> Davon in der Schweiz nicht verausgabte Einkommen der ausländischen Arbeitskräfte. } 1975: 3920 Mio Fr. 1977: 3080 Mio Fr.  
Dont revenus non dépensés dans notre pays des travailleurs étrangers occupés en Suisse. } 1976: 3210 Mio Fr. 1978: 3275 Mio Fr.

## PREISE - PRIX

### Index der Konsumentenpreise - Indice des prix à la consommation

Bedarfsgruppen - Groupes de consommation

September - Septembre 1977 = 100

75

| Jahresmittel<br>und Monat<br>Moyenne an-<br>nuelle et mois | Nahrungs-<br>mittel<br>Alimen-<br>tation | Getränke<br>und Tabak-<br>waren<br>Boissons<br>et tabacs | Bekle-<br>dung<br>Habille-<br>ment | Miete<br>Loyer | Heizung<br>und Be-<br>leuchtung<br>Chauffage<br>et<br>éclairage | Haushalt-<br>einrichtung<br>und -unterhalt<br>Aménagement<br>et entretien<br>du logement | Verkehr<br>Trans-<br>ports | Körper- u.<br>Gesund-<br>heitspflege<br>Santé et<br>soins per-<br>sonnels | Bildung<br>und<br>Erholung<br>Instruction<br>et<br>loisirs | Totalindex<br>Indice<br>général |
|--|--|--|------------------------------------|----------------|---|--|----------------------------|---|--|---------------------------------|
| 1978   | 103,5                                    | 101,0  | 100,6                              | 100,2          | 92,6  | 100,9  | 100,3                      | 101,7   | 99,9   | 100,8                           |
| 1979   | 107,3                                    | 103,5  | 101,5                              | 100,1          | 140,3   | 101,3  | 103,4                      | 104,5   | 100,7  | 104,4                           |
| <b>1978</b>  |  |  |                                    |                |   |  |                            |   |  |                                 |
| Nov. - Nov.  | 103,0                                    | 102,3  | 100,7                              | 100,0          | 96,6  | 101,1  | 99,9                       | 102,6   | 99,2   | 100,8                           |
| Dez. - Déc.  | 103,4                                    | 102,3  | 100,8                              | 100,0          | 98,6  | 100,7  | 100,5                      | 102,5   | 99,2   | 101,0                           |
| <b>1979</b>  |  |  |                                    |                |   |  |                            |   |  |                                 |
| Jan. - Jan.  | 104,1                                    | 102,3  | 100,8                              | 100,0          | 102,6   | 100,7  | 100,8                      | 103,1   | 99,2   | 101,4                           |
| Feb. - Fév.  | 104,8                                    | 102,8  | 100,8                              | 100,0          | 120,0   | 100,7  | 101,1                      | 103,1   | 100,6  | 102,5                           |
| März - Mars  | 106,0                                    | 102,8  | 101,0                              | 100,0          | 122,8   | 100,9  | 102,2                      | 103,2   | 100,6  | 103,0                           |
| Apr. - Avr.  | 106,4                                    | 102,8  | 101,0                              | 100,0          | 123,8   | 100,9  | 102,6                      | 104,4   | 100,6  | 103,3                           |
| Mai - Mai  | 106,9                                    | 103,4  | 101,0                              | 100,1          | 132,6   | 100,9  | 102,9                      | 104,4   | 99,3   | 103,7                           |
| Juni - Juin  | 107,4                                    | 103,4  | 101,2                              | 100,1          | 163,2   | 101,3  | 103,6                      | 104,3   | 99,3   | 105,1                           |
| Juli - Juil.   | 108,5                                    | 103,4  | 101,2                              | 100,1          | 160,7   | 101,3  | 104,3                      | 104,4   | 99,3   | 105,4                           |
| Aug. - Août  | 107,7                                    | 104,0  | 101,2                              | 100,1          | 149,7   | 101,3  | 104,3                      | 105,6   | 101,3  | 105,2                           |
| Sep. - Sep.  | 109,9                                    | 104,0  | 102,5                              | 100,1          | 148,4   | 101,6  | 104,3                      | 105,6   | 101,3  | 105,7                           |
| Okt. - Oct.  | 109,7                                    | 104,0  | 102,5                              | 100,1          | 147,0   | 101,6  | 104,4                      | 105,0   | 101,8  | 105,6                           |
| Nov. - Nov.  | 108,1                                    | 104,4  | 102,5                              | 100,4          | 157,5   | 101,6  | 104,8                      | 105,0   | 102,8  | 106,0                           |
| Dez. - Déc.  | 108,6                                    | 104,4  | 102,9                              | 100,4          | 155,1   | 102,2  | 105,6                      | 105,2   | 102,8  | 106,2                           |

**Großhandelspreisindex nach Herkunft und Art der Waren**  
**Indice des prix de gros selon la provenance et le genre des marchandises**

1983 = 100

Herkunft der Waren – Provenance des marchandises

Warenarten – Genres des marchandises

76

| Jahresmittel und Monatsende | Inland-waren         | Import-waren           | Total-Index    |
|-----------------------------|----------------------|------------------------|----------------|
|                             | Marchandises suisses | Marchandises importées | Indice général |
| 1975                        | 149,3                | 146,5                  | 148,5          |
| 1976                        | 147,7                | 147,1                  | 147,5          |
| 1977                        | 147,6                | 148,7                  | 147,9          |
| 1978                        | 145,6                | 136,3                  | 142,9          |
| 1979                        | 148,4                | 147,9                  | 148,3          |
| 1978                        |                      |                        |                |
| November ..                 | 145,1                | 134,8                  | 142,1          |
| Dezember ..                 | 145,2                | 134,4                  | 142,1          |
| 1979                        |                      |                        |                |
| Januar .....                | 145,7                | 136,4                  | 143,0          |
| Februar .....               | 146,4                | 141,9                  | 145,1          |
| März .....                  | 147,0                | 142,2                  | 145,6          |
| April .....                 | 147,6                | 144,8                  | 146,8          |
| Mai .....                   | 148,2                | 149,1                  | 148,5          |
| Juni .....                  | 148,3                | 151,1                  | 149,2          |
| Juli .....                  | 148,4                | 150,2                  | 149,0          |
| August .....                | 148,4                | 149,6                  | 148,8          |
| September ..                | 149,5                | 150,4                  | 149,8          |
| Oktober .....               | 149,8                | 150,9                  | 150,2          |
| November ..                 | 150,7                | 154,3                  | 151,8          |
| Dezember ..                 | 150,9                | 154,3                  | 151,9          |

76a

| Moyenne annuelle et fin de mois | Landw. Produkte u. Nahrungsmittelrohstoffe         | Energieträger und Hilfsstoffe     | Verarbeitete Nahrungsmittel, Getränke, Tabak | Textilien |
|---------------------------------|--|-----------------------------------|--|-----------|
|                                 | Prod. agric. et mat. prem. p. denrées alimentaires | Produits énergétiques et connexes | Prod. alim. transformés, boissons, tabacs    | Textiles  |
| 1975                            | 140,9  | 183,1                             | 154,4  | 110,3     |
| 1976                            | 145,0  | 191,6                             | 148,3  | 115,1     |
| 1977                            | 154,4  | 191,8                             | 149,0  | 116,3     |
| 1978                            | 146,1  | 185,5                             | 151,1  | 103,0     |
| 1979                            | 146,9  | 221,2                             | 153,5  | 104,1     |
| 1978                            |  |                                   |  |           |
| Novembre ..                     | 144,9  | 191,6                             | 152,8  | 99,5      |
| Décembre ..                     | 144,9  | 190,6                             | 152,7  | 99,4      |
| 1979                            |  |                                   |  |           |
| Janvier .....                   | 145,3  | 197,3                             | 152,8  | 99,4      |
| Février .....                   | 145,0  | 217,1                             | 152,5  | 99,8      |
| Mars .....                      | 146,9  | 206,0                             | 152,9  | 100,2     |
| Avril .....                     | 147,8  | 212,6                             | 152,9  | 102,6     |
| Mai .....                       | 147,9  | 226,4                             | 153,1  | 103,8     |
| Juin .....                      | 148,1  | 230,2                             | 153,4  | 104,5     |
| Juillet .....                   | 147,7  | 227,0                             | 153,9  | 105,2     |
| Août .....                      | 146,3  | 222,9                             | 154,1  | 105,7     |
| Septembre ..                    | 145,9  | 221,4                             | 154,2  | 105,6     |
| Octobre .....                   | 145,4  | 225,3                             | 154,0  | 106,7     |
| Novembre ..                     | 148,0  | 234,9                             | 154,3  | 107,6     |
| Décembre ..                     | 148,4  | 233,7                             | 154,4  | 107,6     |

Warenarten

Genres des marchandises

76b

| Jahresmittel und Monatsende | Metalle u. Metall-waren     | davon – dont    |                     |
|-----------------------------|-----------------------------|-----------------|---------------------|
|                             |                             | Eisen und Stahl | Nicht-Eisen-Metalle |
|                             | Métaux et ouvrages en métal | Fer et acier    | Métaux non ferreux  |
| 1975                        | 165,5                       | 178,9           | 131,2               |
| 1976                        | 164,0                       | 178,2           | 132,5               |
| 1977                        | 157,3                       | 166,5           | 129,5               |
| 1978                        | 152,8                       | 162,4           | 118,3               |
| 1979                        | 158,3                       | 167,0           | 131,8               |
| 1978                        |                             |                 |                     |
| November ..                 | 150,5                       | 158,0           | 119,1               |
| Dezember ..                 | 151,0                       | 158,7           | 119,7               |
| 1979                        |                             |                 |                     |
| Januar .....                | 152,8                       | 159,2           | 124,8               |
| Februar .....               | 154,9                       | 160,8           | 130,2               |
| März .....                  | 155,5                       | 161,4           | 133,6               |
| April .....                 | 156,1                       | 162,7           | 133,3               |
| Mai .....                   | 157,6                       | 165,8           | 131,4               |
| Juni .....                  | 158,2                       | 166,9           | 131,5               |
| Juli .....                  | 158,4                       | 168,5           | 128,7               |
| August .....                | 160,1                       | 170,5           | 131,5               |
| September ..                | 160,8                       | 170,7           | 133,9               |
| Oktober .....               | 160,7                       | 171,1           | 132,5               |
| November ..                 | 162,2                       | 172,9           | 134,5               |
| Dezember ..                 | 162,7                       | 173,2           | 135,7               |

76c

| Moyenne annuelle et fin de mois | Holz und Kork | Papier und Papierwaren       | Häute, Leder, Kautschuk u. Kunstoffw.                  | Baustoffe, Keramik u. Glas                   |
|---------------------------------|---------------|------------------------------|--|--|
|                                 | Bols et liège | Papier et ouvrages en papier | Peaux, cuirs, caoutchouc et ouvrages en matière plast. | Matériaux de construction céramique et verre |
| 1975                            | 149,5         | 165,6                        | 127,7  | 176,6  |
| 1976                            | 139,0         | 156,5                        | 132,0  | 175,5  |
| 1977                            | 141,7         | 148,6                        | 132,5  | 175,5  |
| 1978                            | 145,9         | 139,1                        | 128,8  | 175,8  |
| 1979                            | 147,7         | 134,9                        | 138,0  | 177,2  |
| 1978                            |               |                              |  |  |
| Novembre ..                     | 147,5         | 136,0                        | 127,0  | 175,5  |
| Décembre ..                     | 147,4         | 136,0                        | 127,7  | 175,4  |
| 1979                            |               |                              |  |  |
| Janvier .....                   | 147,2         | 133,6                        | 129,5  | 175,3  |
| Février .....                   | 146,4         | 133,7                        | 131,5  | 176,5  |
| Mars .....                      | 146,6         | 133,9                        | 138,3  | 176,6  |
| Avril .....                     | 148,1         | 133,9                        | 138,3  | 176,9  |
| Mai .....                       | 148,1         | 134,0                        | 139,3  | 177,1  |
| Juin .....                      | 148,0         | 134,0                        | 141,5  | 177,1  |
| Juillet .....                   | 147,0         | 134,8                        | 141,3  | 177,1  |
| Août .....                      | 147,2         | 134,8                        | 141,7  | 177,7  |
| Septembre ..                    | 147,2         | 135,7                        | 140,2  | 178,0  |
| Oktober .....                   | 148,3         | 136,8                        | 137,8  | 178,0  |
| Novembre ..                     | 148,5         | 136,8                        | 137,5  | 178,2  |
| Décembre ..                     | 149,2         | 136,8                        | 138,9  | 178,4  |

## Großhandelspreisindex - Indice des prix de gros

1963 = 100

| Indexstand - Niveau de l'Indice |       |       |       |       | Veränderung in % gegenüber dem Vorjahresmonat<br>Variation en % par rapport au mois<br>correspondant de l'année précédente |       |       |       |
|---------------------------------|-------|-------|-------|-------|--|-------|-------|-------|
| Monat - Mois                    | 1976  | 1977  | 1978  | 1979  | 1976   | 1977  | 1978  | 1979  |
| Jan. - Jan.                     | 146,1 | 148,3 | 144,7 | 143,0 | - 4,3  | 1,5   | - 2,4 | - 1,2 |
| Feb. - Fév.                     | 146,4 | 148,5 | 144,3 | 145,1 | - 3,8  | 1,4   | - 2,8 | 0,6   |
| März - Mars                     | 147,1 | 149,3 | 144,0 | 145,6 | - 1,6  | 1,5   | - 3,5 | 1,1   |
| Apr. - Avr.                     | 147,6 | 149,4 | 143,8 | 146,8 | - 1,1  | 1,2   | - 3,7 | 2,1   |
| Mai - Mai                       | 147,5 | 149,5 | 144,0 | 148,5 | - 1,0  | 1,4   | - 3,7 | 3,1   |
| Juni - Juin                     | 148,1 | 149,0 | 143,7 | 149,2 | 0,2  | 0,6   | - 3,6 | 3,8   |
| Juli - Juil.                    | 148,4 | 148,4 | 143,0 | 149,0 | 0,5  | 0     | - 3,6 | 4,2   |
| Aug. - Août                     | 148,2 | 147,1 | 141,9 | 148,8 | 0,2  | - 0,7 | - 3,5 | 4,9   |
| Sep. - Sep.                     | 148,0 | 147,6 | 140,7 | 149,8 | 0,8  | - 0,3 | - 4,7 | 6,5   |
| Okt. - Oct.                     | 147,6 | 146,5 | 140,7 | 150,2 | 0,7  | - 0,7 | - 4,0 | 6,8   |
| Nov. - Nov.                     | 147,6 | 146,1 | 142,1 | 151,8 | 1,0  | - 1,0 | - 2,7 | 6,8   |
| Dez. - Déc.                     | 147,9 | 145,5 | 142,1 | 151,9 | 1,2  | - 1,6 | - 2,3 | 6,9   |
| Mittel - Moyenne                | 147,5 | 147,9 | 142,9 | 148,3 | - 0,7  | 0,3   | - 3,4 | 3,8   |

77

## Index der Konsumentenpreise - Indice des prix à la consommation

| Indexstand - Niveau de l'Indice |  |       |       |       | Veränderung in % gegenüber dem Vorjahresmonat<br>Variation en % par rapport au mois<br>correspondant de l'année précédente |      |      |      |
|---------------------------------|--|-------|-------|-------|--|------|------|------|
| Monat - Mois                    | September - Septembre 1966 = 100 <sup>1)</sup> |       |       |       | 1976   | 1977 | 1978 | 1979 |
|                                 | 1976   | 1977  | 1978  | 1979  |  |      |      |      |
| Jan. - Jan.                     | 165,9  | 167,4 | 169,1 | 170,9 | 3,4  | 0,9  | 1,0  | 1,1  |
| Feb. - Fév.                     | 165,8  | 167,5 | 169,3 | 172,8 | 3,0  | 1,0  | 1,1  | 2,1  |
| März - Mars                     | 165,5  | 167,2 | 169,5 | 173,7 | 2,5  | 1,0  | 1,4  | 2,5  |
| Apr. - Avr.                     | 165,5  | 167,4 | 169,8 | 174,1 | 2,2  | 1,1  | 1,4  | 2,6  |
| Mai - Mai                       | 165,2  | 167,3 | 170,0 | 174,8 | 1,3  | 1,3  | 1,7  | 2,8  |
| Juni - Juin                     | 165,5  | 168,4 | 170,3 | 177,2 | 1,1  | 1,8  | 1,1  | 4,1  |
| Juli - Juil.                    | 165,8  | 168,5 | 170,4 | 177,6 | 1,5  | 1,6  | 1,1  | 4,3  |
| Aug. - Août                     | 166,4  | 168,5 | 170,4 | 177,3 | 1,5  | 1,3  | 1,1  | 4,0  |
| Sep. - Sep.                     | 166,0  | 168,6 | 170,0 | 178,2 | 0,9  | 1,6  | 0,8  | 4,8  |
| Okt. - Oct.                     | 166,4  | 169,0 | 169,7 | 178,1 | 1,0  | 1,6  | 0,4  | 5,0  |
| Nov. - Nov.                     | 166,7  | 168,8 | 169,9 | 178,7 | 0,9  | 1,3  | 0,6  | 5,2  |
| Dez. - Déc.                     | 167,1  | 169,0 | 170,3 | 179,1 | 1,3  | 1,1  | 0,7  | 5,2  |
| Mittel - Moyenne                | 166,0  | 168,1 | 169,8 | 175,9 | 1,7  | 1,3  | 1,0  | 3,6  |

<sup>1)</sup> Ab Oktober 1977 mit neuem Index September 1977 = 100 verkettet. -  
Dès octobre 1977, le nouvel indice septembre 1977 = 100 est rattaché à l'ancien.

78

## Index der Konsumentenpreise - Indice des prix à la consommation

August - Août 1939 = 100

| Monat - Mois     | 1972  | 1973  | 1974  | 1975  | 1976  | 1977  | 1978  | 1979  |
|------------------|-------|-------|-------|-------|-------|-------|-------|-------|
| Jan. - Jan.      | 281,9 | 302,7 | 337,7 | 362,3 | 374,7 | 378,2 | 382,0 | 386,1 |
| Feb. - Fév.      | 283,3 | 304,7 | 335,2 | 363,5 | 374,5 | 378,4 | 382,5 | 390,4 |
| März - Mars      | 283,9 | 307,2 | 336,8 | 364,8 | 373,9 | 377,7 | 382,9 | 392,4 |
| Apr. - Avr.      | 284,2 | 307,9 | 334,8 | 365,7 | 373,9 | 378,1 | 383,6 | 393,3 |
| Mai - Mai        | 287,1 | 310,2 | 340,7 | 368,5 | 373,2 | 378,0 | 384,1 | 394,9 |
| Juni - Juin      | 288,7 | 312,4 | 342,5 | 369,8 | 373,9 | 380,5 | 384,7 | 400,3 |
| Juli - Juil.     | 288,9 | 312,9 | 343,6 | 369,1 | 374,5 | 380,6 | 384,9 | 401,3 |
| Aug. - Août      | 290,0 | 314,0 | 347,0 | 370,3 | 375,9 | 380,6 | 384,9 | 400,4 |
| Sep. - Sep.      | 292,5 | 316,7 | 352,6 | 371,6 | 375,0 | 380,9 | 384,0 | 402,6 |
| Okt. - Oct.      | 295,3 | 323,3 | 354,9 | 372,1 | 375,9 | 381,8 | 383,4 | 402,3 |
| Nov. - Nov.      | 297,7 | 330,0 | 359,8 | 373,2 | 376,6 | 381,4 | 383,8 | 403,7 |
| Dez. - Déc.      | 299,3 | 335,0 | 360,3 | 372,7 | 377,5 | 381,8 | 384,7 | 404,6 |
| Mittel - Moyenne | 289,4 | 314,8 | 345,5 | 368,6 | 375,0 | 379,8 | 383,7 | 397,7 |

79

**Index der Preise landwirtschaftlicher Produktionsmittel**  
**Indice des prix des agents de la production agricole**

| Jahresmittel und Monatsende<br>Moyenne annuelle et fin de mois | Futtermittel<br>Fourrage | Dünger<br>Engrais | Saatgut<br>Semences | Pflanzenschutzmittel<br>Produits contre les parasites végétaux | Treibstoffe<br>Carburants | Geräte und Maschinen<br>Machines et outillage | Bauten<br>Constructions | Zinssatz für l.Hyp.<br>Taux pour l'ère hyp. | Familienfremde Arbeit<br>Main-d'œuvre | Gesamtindex<br>Indice total |
|--|--------------------------|-------------------|---------------------|--|---------------------------|---|-------------------------|---|---------------------------------------|-----------------------------|
|  | 1948 = 100               |                   |                     |  |                           |   |                         |   |                                       |                             |
| 1974   | 151,5                    | 112,1             | 180,7               | 187,5  | 143,8                     | 205,4   | 339,1                   | 158,7                                       | 515,5                                 | 270,5                       |
| 1975   | 150,9                    | 133,8             | 149,0               | 223,6  | 143,9                     | 230,8   | 354,7                   | 174,5                                       | 559,6                                 | 290,2                       |
| 1976   | 163,4                    | 133,9             | 186,8               | 197,9  | 148,5                     | 241,4   | 352,2                   | 162,5                                       | 578,4                                 | 296,7                       |
|  | 1976 = 100               |                   |                     |  |                           |   |                         |   |                                       |                             |
| 1977   | 106,5                    | 96,7              | 107,8               | 90,0   | 99,0                      | 101,0   | 102,2                   | 89,2  | 102,0                                 | 100,5                       |
| 1978   | 106,5                    | 92,9              | 105,2               | 87,2   | 90,5                      | 103,1   | 103,9                   | 80,3  | 106,2                                 | 99,6                        |
| 1978   |                          |                   |                     |  |                           |   |                         |   |                                       |                             |
| Okt. - Oct.  | 106,1                    | 92,1              | 105,2               | 87,2   | 88,0                      | 103,7   | 104,2                   | 76,0  | 107,3                                 | 99,0                        |
| Nov. - Nov.  | 106,7                    | 91,6              | 105,2               | 87,2   | 94,4                      | 102,8   | 104,2                   | 75,9  | 107,1                                 | 99,1                        |
| Dez. - Déc.  | 107,3                    | 90,0              | 105,2               | 87,2   | 98,8                      | 102,8   | 104,2                   | 75,9  | 107,2                                 | 99,4                        |
| 1979   |                          |                   |                     |  |                           |   |                         |   |                                       |                             |
| Jan. - Jan.  | 107,1                    | 88,3              | 92,0                | 83,7   | 99,8                      | 102,9   | 104,7                   | 72,1  | 107,4                                 | 98,6                        |
| Feb. - Fév.  | 106,5                    | 88,0              | 92,0                | 83,7   | 112,6                     | 102,9   | 104,6                   | 72,1  | 107,6                                 | 98,8                        |
| März - Mars  | 105,9                    | 87,8              | 92,0                | 83,7   | 118,0                     | 103,2   | 104,8                   | 71,8  | 108,0                                 | 98,9                        |
| Apr. - Avr.  | 105,9                    | 89,9              | 91,8                | 83,7   | 116,5                     | 103,1   | 105,0                   | 71,6  | 108,1                                 | 98,9                        |
| Mai - Mai  | 105,9                    | 89,4              | 91,8                | 83,7   | 124,2                     | 103,1   | 105,0                   | 71,6  | 111,5                                 | 99,5                        |
| Juni - Juin  | 106,5                    | 89,5              | 91,8                | 83,7   | 147,7                     | 103,5   | 105,0                   | 71,6  | 111,6                                 | 100,4                       |
| Juli - Juil.   | 106,2                    | 89,4              | 91,8                | 83,7   | 142,0                     | 103,7   | 105,7                   | 68,2  | 112,0                                 | 99,8                        |
| Aug. - Août  | 105,5                    | 89,6              | 91,8                | 83,7   | 137,1                     | 105,1   | 105,7                   | 68,2  | 109,9                                 | 99,8                        |
| Sep. - Sep.  | 104,8                    | 89,2              | 91,8                | 83,7   | 135,0                     | 105,2   | 105,8                   | 68,2  | 112,4                                 | 99,6                        |
| Okt. - Oct.  | 105,0                    | 89,5              | 91,8                | 83,7   | 132,8                     | 105,5   | 106,6                   | 68,2  | 112,3                                 | 99,8                        |
| Nov. - Nov.  | 107,0                    | 90,7              | 91,8                | 83,7   | 143,5                     | 105,5   | 106,6                   | 68,2  | 110,2                                 | 100,4                       |

**Produzentenpreise landwirtschaftlicher Erzeugnisse**  
**Prix des produits agricoles payés à la production**

| Jahresmittel und Monatsende<br>Moyenne annuelle et fin de mois | Milch<br>Lait<br>100 kg  | Rindvieh<br>Bovins<br>100 kg | Schweine<br>Porcs<br>100 kg | Eier<br>Oeufs<br>100 St. | Brotgetreide<br>Céréales panifiables<br>100 kg | Kartoffeln<br>Pommes de terre<br>100 kg | Milch<br>Lait<br>100 kg   | Rindvieh<br>Bovins<br>100 kg | Schweine<br>Porcs<br>100 kg | Eier<br>Oeufs<br>100 kg | Brotgetreide<br>Céréales panifiables<br>100 kg | Kartoffeln<br>Pommes de terre<br>100 kg | Gemüse<br>Légumes<br>100 kg | Gesamtindex<br>Indice total |
|--|--|------------------------------|-----------------------------|--------------------------|--|---|---------------------------|------------------------------|-----------------------------|-------------------------|--|---|-----------------------------|-----------------------------|
|  | Preise in Franken <sup>1)</sup> - Prix en francs <sup>1)</sup> |                              |                             |                          |  |   | Index - Indice 1948 = 100 |                              |                             |                         |  |   |                             |                             |
| 1974   | 69,08  | 532,60                       | 412,67                      | 32,72                    | 80,25  | 38,90                                   | 182,8                     | 180,6                        | 107,4                       | 97,6                    | 136,9  | 167,2                                   | 220,1                       | 163,4                       |
| 1975   | 72,63  | 545,93                       | 433,34                      | 31,28                    | 88,80  | 41,57                                   | 191,6                     | 185,3                        | 112,5                       | 93,1                    | 145,6  | 177,6                                   | 218,4                       | 169,6                       |
| 1976   | 72,17  | 547,43                       | 421,87                      | 32,08                    | 92,86  | 48,55                                   | 189,7                     | 186,1                        | 109,3                       | 93,7                    | 150,8  | 207,8                                   | 213,9                       | 170,2                       |
|  | Index - Indice 1976 = 100                                      |                              |                             |                          |  |   |                           |                              |                             |                         |  |   |                             |                             |
| 1977   | 71,32  | 496,50                       | 400,50                      | 25,70                    | 93,70  | 40,30                                   | 100,3                     | 99,5                         | 93,8                        | 108,3                   | 101,6  | 96,2                                    | 86,1                        | 98,8                        |
| 1978   | 73,32  | 510,05                       | 439,10                      | 25,50                    | 93,70  | 40,85                                   | 103,2                     | 102,2                        | 102,8                       | 107,6                   | 101,6  | 97,5                                    | 74,9                        | 101,9                       |
| 1978   |  |                              |                             |                          |  |   |                           |                              |                             |                         |  |   |                             |                             |
| Okt. - Oct.  | 74,15  | 511,85                       | 453,60                      | 24,50                    | 93,70  | 39,80                                   | 104,4                     | 102,6                        | 106,2                       | 103,5                   | 101,6  | 94,9                                    | 59,1                        | 101,8                       |
| Nov. - Nov.  | 74,15  | 511,90                       | 460,30                      | 24,60                    | 93,70  | 40,10                                   | 104,4                     | 102,6                        | 107,8                       | 103,6                   | 101,6  | 95,7                                    | 64,9                        | 102,5                       |
| Dez. - Déc.  | 74,15  | 519,40                       | 453,40                      | 25,30                    | 93,70  | 40,80                                   | 104,4                     | 104,1                        | 106,2                       | 106,7                   | 101,6  | 97,4                                    | 64,9                        | 102,8                       |
| 1979   |  |                              |                             |                          |  |   |                           |                              |                             |                         |  |   |                             |                             |
| Jan. - Jan.  | 74,15  | 520,50                       | 448,90                      | 24,60                    | 93,70  | 41,40                                   | 104,4                     | 104,3                        | 105,1                       | 103,7                   | 101,6  | 98,7                                    | 65,4                        | 102,5                       |
| Feb. - Fév.  | 74,15  | 512,00                       | 452,10                      | 23,80                    | 93,70  | 42,00                                   | 104,4                     | 102,6                        | 105,9                       | 100,3                   | 101,6  | 100,3                                   | 86,2                        | 103,0                       |
| März - Mars  | 74,15  | 501,15                       | 445,80                      | 25,60                    | 93,70  | 42,85                                   | 104,4                     | 100,5                        | 105,0                       | 107,8                   | 101,6  | 102,3                                   | 85,5                        | 102,7                       |
| Apr. - Avr.  | 74,15  | 497,00                       | 425,50                      | 24,65                    | 93,70  | 43,30                                   | 104,4                     | 99,6                         | 99,6                        | 104,0                   | 101,6  | 103,4                                   | 79,7                        | 101,3                       |
| Mai - Mai  | 74,15  | 493,10                       | 420,60                      | 23,50                    | 93,70  | 44,05                                   | 104,4                     | 98,8                         | 98,5                        | 99,1                    | 101,6  | 105,1                                   | 72,6                        | 100,5                       |
| Juni - Juin  | 74,15  | 494,40                       | 439,00                      | 23,40                    | 93,70  | 46,40                                   | 104,4                     | 99,1                         | 103,3                       | 98,9                    | 101,6  | 110,8                                   | 68,6                        | 101,4                       |
| Juli - Juil.   | 76,15  | 494,90                       | 437,80                      | 23,40                    | 95,70  | 34,95                                   | 107,2                     | 99,2                         | 102,5                       | 98,9                    | 103,8  | 83,4                                    | 67,7                        | 101,5                       |
| Aug. - Août  | 76,15  | 496,90                       | 449,70                      | 23,60                    | 95,70  | 31,40                                   | 107,2                     | 99,6                         | 105,3                       | 99,5                    | 103,8  | 74,9                                    | 60,4                        | 101,5                       |
| Sep. - Sep.  | 76,15  | 503,90                       | 431,80                      | 23,55                    | 95,70  | 38,75                                   | 107,2                     | 101,0                        | 101,1                       | 99,4                    | 103,8  | 92,5                                    | 70,3                        | 101,9                       |
| Okt. - Oct.  | 76,15  | 505,90                       | 423,60                      | 24,05                    | 95,70  | 39,40                                   | 107,2                     | 101,4                        | 99,3                        | 101,5                   | 103,8  | 94,0                                    | 65,1                        | 101,3                       |
| Nov. - Nov.  | 77,15  | 503,40                       | 422,70                      | 24,20                    | 95,70  | 39,90                                   | 108,6                     | 100,9                        | 99,0                        | 102,2                   | 103,8  | 95,2                                    | 74,1                        | 102,0                       |

<sup>1)</sup> Ab 1977 nicht mehr mit den Vorjahren vergleichbar. - Dès 1977 les données ne sont plus comparables avec celles des années précédentes.

## Baukostenindex der Stadt Zürich - Indice du coût de la construction dans la ville de Zurich

Oktober - Octobre 1966 = 100

Ab Oktober 1977: April 1977 = 100 - Dès octobre 1977: avril 1977 = 100

| Jahr und Monatsanfang<br>Année et début de mois | Vorbereitungsarbeiten<br>Travaux préparatoires | Gebäude<br>Bâtiments | davon - dont                                |  |                                    | Umgebung<br>Aménagement extérieur | Baunebenkosten<br>Frais de construction accessoires | Ausstattung<br>Equipement | Total          | Veränderung in % gegenüber dem Vorjahresmonat<br>Variation en % par rapport au mois correspondant de l'année précédente |
|---|--|----------------------|---|--|------------------------------------|-----------------------------------|---|---------------------------|----------------|---|
|   |  |                      | Elektroanlagen<br>Installations électriques | Heizungs-Lüftungsanlagen<br>Inst. de chauffage et d'aération | Sanitäranlagen<br>Inst. sanitaires |                                   |   |                           |                |   |
| 1974 Apr.-Avr.<br>Okt.-Oct.                     | 158,4<br>156,8                                 | 174,4<br>170,9       | 158,5<br>153,8                              | 161,1<br>161,1   | 153,3<br>151,3                     | 167,9<br>168,9                    | 216,6<br>225,4                                      | 185,1<br>182,2            | 175,0<br>172,2 | 8,7<br>7,0  |
| 1975 Apr.-Avr.<br>Okt.-Oct.                     | 146,9<br>136,2                                 | 166,0<br>160,7       | 146,4<br>135,4                              | 155,9<br>142,9   | 154,3<br>146,6                     | 167,3<br>162,8                    | 245,9<br>227,5                                      | 180,4<br>179,7            | 168,1<br>162,3 | -4,0<br>-5,8  |
| 1976 Apr.-Avr.<br>Okt.-Oct.                     | 134,1<br>132,9                                 | 155,9<br>157,7       | 127,3<br>129,2                              | 136,4<br>138,1   | 147,4<br>147,4                     | 161,3<br>160,7                    | 205,1<br>206,9                                      | 177,7<br>178,7            | 157,1<br>158,6 | -6,6<br>-2,2  |
| 1977 Apr.-Avr.<br>Okt.-Oct.                     | 137,0<br>99,8                                  | 161,2<br>102,0       | 128,6<br>100,6                              | 145,1<br>100,6   | 152,9<br>100,6                     | 164,5<br>101,7                    | 193,6<br>101,5                                      | 183,0<br>.                | 161,7<br>101,8 | 2,9<br>3,7  |
| 1978 Apr.-Avr.<br>Okt.-Oct.                     | 100,7<br>99,8                                  | 103,9<br>104,6       | 104,3<br>107,4                              | 101,1<br>101,3   | 102,1<br>102,4                     | 103,4<br>104,3                    | 96,5<br>93,6  | .<br>.                    | 103,1<br>103,5 | 3,1<br>1,7  |
| 1979 Apr.-Avr.<br>Okt.-Oct.                     | 104,4<br>107,7                                 | 108,2<br>110,4       | 107,7<br>108,1                              | 102,2<br>105,0   | 103,5<br>104,5                     | 108,0<br>110,9                    | 89,5<br>90,6  | .<br>.                    | 106,6<br>108,8 | 3,4<br>5,1  |

Neuer Baukostenplan 1969 der Schweiz. Zentralstelle für Baurationalisierung. - D'après le plan du coût de la construction de 1969 (Centrale suisse pour la rationalisation de la construction).

## Baukostenindex der Stadt Bern - Indice du coût de la construction dans la ville de Berne

Juni - Juin 1967 = 100

| Jahr und Monatsende<br>Année et fin de mois | Rohbau<br>Gros œuvre | Installationen<br>Installations | Ausbau<br>Aménagement | Honorare<br>Honoraires | Umgebung<br>Entourage | Baunebenkosten<br>Frais de construction accessoires | Total          | Veränderung in % gegenüber dem Vorjahresmonat<br>Variation en % par rapport au mois correspondant de l'année précédente |
|---|----------------------|---------------------------------|-----------------------|------------------------|-----------------------|---|----------------|---|
| 1974 Juni-Juin<br>Dez.-Déc.                 | 177,9<br>175,3       | 161,2<br>162,8                  | 169,4<br>168,1        | 215,2<br>213,7         | 191,3<br>182,3        | 186,1<br>195,0                                      | 176,2<br>174,9 | 9,9<br>8,1  |
| 1975 Juni-Juin<br>Dez.-Déc.                 | 175,6<br>174,9       | 161,1<br>145,1                  | 165,5<br>164,3        | 212,6<br>208,5         | 171,6<br>164,3        | 214,5<br>189,2                                      | 174,1<br>169,5 | -1,2<br>-3,1  |
| 1976 Juni-Juin<br>Dez.-Déc.                 | 175,0<br>175,2       | 143,8<br>144,9                  | 163,2<br>163,1        | 207,8<br>208,1         | 161,7<br>158,5        | 183,2<br>178,3                                      | 168,7<br>168,6 | -3,1<br>-0,5  |
| 1977 Juni-Juin<br>Dez.-Déc.                 | 179,4<br>179,2       | 148,0<br>148,4                  | 168,8<br>167,9        | 212,6<br>212,3         | 151,3<br>151,5        | 172,3<br>172,1                                      | 172,4<br>172,1 | 2,2<br>2,1  |
| 1978 Juni-Juin<br>Dez.-Déc.                 | 183,6<br>184,4       | 149,4<br>149,7                  | 171,1<br>174,2        | 216,7<br>218,3         | 153,0<br>153,0        | 170,0<br>160,3                                      | 175,3<br>176,4 | 1,6<br>2,5  |
| 1979 Juni-Juin<br>Dez.-Déc.                 | 190,7                | 150,7                           | 178,9                 | 224,6                  | 156,4                 | 159,1   | 181,0          | 3,3   |

Baukosten eines 1966/67 erstellten Mehrfamilienhauses. - Coût de la construction d'une maison de plusieurs familles, en 1966/67.

82

83

**Indizes der Konsumentenpreise in verschiedenen Ländern**  
**Indices des prix à la consommation dans différents pays**  
 1953 = 100

84

| Jahresmittel und Monat<br>Moyenne annuelle et mois | Schweiz<br>Suisse | Vereinigte Staaten<br>Etats-Unis | Großbritannien<br>Grande-Bretagne | Frankreich<br>France | BR Deutschland<br>Rép. féd. d'Allemagne | Italien - Italie                |                                    | Belgien<br>Belgique | Niederlande<br>Pays-Bas<br>1975 = 100 | Schweden<br>Suède | Japan<br>Japon<br>1975 = 100 |
|--|-------------------|----------------------------------|-----------------------------------|----------------------|---|---------------------------------|------------------------------------|---------------------|---------------------------------------|-------------------|------------------------------|
|  |                   |                                  |                                   |                      |   | Konsumentenpreise <sup>1)</sup> | Lebenshaltungskosten <sup>2)</sup> |                     |                                       |                   |                              |
| 1975   | 218               | 201                              | 332                               | 307                  | 197                                     | 291                             | 311                                | 221                 | 100                                   | 271               | 100                          |
| 1976   | 221               | 213                              | 387                               | 336                  | 206                                     | 339                             | 362                                | 242                 | 109                                   | 299               | 109                          |
| 1977   | 224               | 227                              | 448                               | 368                  | 214                                     | 397                             | 428                                | 259                 | 116                                   | 333               | 118                          |
| 1978   | 226               | 244                              | 485                               | 402                  | 219                                     | 445                             | 481                                | 270                 | 121                                   | 366               | 123                          |
| 1979   | 234               |                                  |                                   |                      | 229                                     |                                 |                                    |                     |                                       |                   |                              |
| 1978   |                   |                                  |                                   |                      |   |                                 |                                    |                     |                                       |                   |                              |
| Nov. - Nov.  | 226               | 252                              | 499                               | 417                  | 220                                     | 465                             | 502                                | 274                 | 123                                   | 373               | 124                          |
| Dez. - Déc.  | 227               | 253                              | 503                               | 419                  | 221                                     | 467                             | 505                                | 275                 | 123                                   | 375               | 123                          |
| 1979   |                   |                                  |                                   |                      |   |                                 |                                    |                     |                                       |                   |                              |
| Jan. - Jan.  | 227               | 255                              | 510                               | 422                  | 223                                     | 475                             | 515                                | 277                 | 122                                   | 377               | 123                          |
| Feb. - Fév.  | 230               | 258                              | 515                               | 425                  | 225                                     | 482                             | 523                                | 278                 | 123                                   | 380               | 123                          |
| März - Mars  | 231               | 261                              | 519                               | 429                  | 226                                     | 489                             | 529                                | 278                 | 124                                   | 382               | 124                          |
| Apr. - Avr.  | 232               | 264                              | 528                               | 433                  | 227                                     | 495                             | 538                                | 279                 | 125                                   | 385               | 126                          |
| Mai - Mai  | 233               | 267                              | 532                               | 438                  | 228                                     | 500                             | 545                                | 279                 | 125                                   | 387               | 127                          |
| Juni - Juin  | 236               | 270                              | 541                               | 441                  | 229                                     | 504                             | 550                                | 281                 | 125                                   | 389               | 127                          |
| Juli - Juil.                                       | 236               | 273                              | 565                               | 447                  | 230                                     | 509                             | 555                                | 283                 | 125                                   | 391               | 128                          |
| Aug. - Août  | 236               | 276                              | 569                               | 452                  | 230                                     | 515                             | 561                                | 285                 | 126                                   | 397               | 127                          |
| Sep. - Sep.  | 237               | 279                              | 574                               | 456                  | 230                                     | 528                             | 574                                | 285                 | 127                                   | 398               | 129                          |
| Okt. - Oct.  | 237               |                                  | 580                               | 461                  | 232                                     | 538                             | 588                                | 287                 | 128                                   | 402               | 130                          |
| Nov. - Nov.  | 238               |                                  | 586                               |                      | 232                                     |                                 |                                    |                     | 128                                   | 408               |                              |
| Dez. - Déc.  | 238               |                                  |                                   |                      | 233                                     |                                 |                                    |                     |                                       |                   |                              |

<sup>1)</sup> Prix à la consommation.

<sup>2)</sup> Coût de la vie.

**Indexziffern der Weltmarktpreise und des Großhandels in verschiedenen Ländern**  
**Indices des prix des marchés mondiaux et des prix de gros dans différents pays**  
 1953 = 100

85

| Jahresmittel und Monat<br>Moyenne annuelle et mois | Indexziffern der Weltmarktpreise<br>Indices des prix des marchés mondiaux |        | Großhandelsindexziffern - Indices des prix de gros |  |   |                                    |   |                   |                     |                                       |                                 |                              |
|--|---|--------|--|--|---|------------------------------------|---|-------------------|---------------------|---------------------------------------|---------------------------------|------------------------------|
|  | Moody   | Reuter | Schweiz<br>Suisse                                  | Vereinigte Staaten<br>Etats-Unis<br>1975 = 100 | Großbritannien<br>Grande-Bretagne<br>1963 = 100 | Frankreich<br>France<br>1962 = 100 | BR Deutschland<br>Rép. féd. d'Allemagne<br>1962 = 100 | Italien<br>Italie | Belgien<br>Belgique | Niederlande<br>Pays-Bas<br>1975 = 100 | Schweden<br>Suède<br>1970 = 100 | Japan<br>Japon<br>1975 = 100 |
|  |   |        |  |  |   |                                    |   |                   |                     |                                       |                                 |                              |
| 1975   | 185   | 225    | 161  | 100  | 242   | 191                                | 147   | 246               | 172                 | 100                                   | 159                             | 100                          |
| 1976   | 198   | 289    | 160  | 105  | 283   | 205                                | 153   | 302               | 184                 | 107                                   | 173                             | 105                          |
| 1977   | 214   | 319    | 161  | 111  | 339   | 216                                | 157   | 352               | 188                 | 113                                   | 189                             | 107                          |
| 1978   | 226   | 295    | 155  | 120  | 370   | 226                                | 159   | 382               | 185                 | 115                                   | 203                             | 104                          |
| 1979   | 266   | 322    | 161  |  |   |                                    |   |                   |                     |                                       |                                 |                              |
| 1978   |   |        |  |  |   |                                    |   |                   |                     |                                       |                                 |                              |
| Nov. - Nov.  | 238   | 307    | 154  | 123  | 380   | 234                                | 160   | 394               | 187                 | 115                                   | 207                             | 103                          |
| Dez. - Déc.  | 237   | 305    | 154  | 124  | 383   | 235                                | 160   | 398               | 188                 | 115                                   | 209                             | 103                          |
| 1979   |   |        |  |  |   |                                    |   |                   |                     |                                       |                                 |                              |
| Jan. - Jan.  | 241   | 303    | 155  | 126  | 387   | 239                                | 161   | 404               | 190                 | 116                                   | 212                             | 104                          |
| Feb. - Fév.  | 252   | 311    | 157  | 128  | 391   | 243                                | 162   | 411               | 192                 | 116                                   | 215                             | 105                          |
| März - Mars  | 258   | 315    | 158  | 129  | 394   | 250                                | 164   | 418               | 193                 | 116                                   | 218                             | 106                          |
| Apr. - Avr.  | 254   | 314    | 159  | 131  | 400   | 251                                | 165   | 424               | 194                 | 117                                   | 220                             | 108                          |
| Mai - Mai  | 258   | 317    | 161  | 132  | 405   | 253                                | 165   | 431               | 196                 | 117                                   | 223                             | 109                          |
| Juni - Juin  | 265   | 328    | 162  | 133  | 413   | 255                                | 166   | 435               | 197                 | 118                                   | 226                             | 111                          |
| Juli - Juil.                                       | 263   | 317    | 162  | 135  | 422   | 258                                | 167   | 439               | 198                 | 118                                   | 229                             | 113                          |
| Aug. - Août  | 261   | 316    | 161  | 136  | 426   | 260                                | 168   | 449               | 197                 | 120                                   | 234                             | 115                          |
| Sep. - Sep.  | 275   | 326    | 163  | 138  | 431   | 263                                | 169   | 457               | 198                 |                                       | 236                             | 116                          |
| Okt. - Oct.  | 281   | 335    | 163  | 140  |   | 263                                | 170   | 467               |                     |                                       |                                 | 117                          |
| Nov. - Nov.  | 280   | 342    | 165  | 141  |   |                                    | 170   | 472               |                     |                                       |                                 | 119                          |
| Dez. - Déc.  | 298   | 344    | 165  |  |   |                                    |   |                   |                     |                                       |                                 |                              |

<sup>1)</sup> Industriegüter. - Produits Industriels.

## LÖHNE - SALAIRES

### Entwicklung der Löhne und Gehälter - Evolution des salaires et des traitements

86

| Datum<br>Date                | Arbeiterlöhne nach Arbeiterkategorien<br>Salaires ouvriers par catégories d'ouvriers |   |   |   | Angestelltegehälter<br>Traitements des employés |                  |                  |       |
|------------------------------|--|---|---|---|---|------------------|------------------|-------|
|                              | Gelernte<br>Arbeiter<br>Ouvriers<br>qualifiés  | An- und<br>un-<br>gelernte<br>Arbeiter<br>Ouvriers<br>semi et<br>non<br>qualifiés | Er-<br>wachsene<br>Arbeiter<br>zusammen<br>Ensemble<br>des<br>ouvriers<br>adultes | Er-<br>wachsene<br>Arbeits-<br>rinnen<br>Ouvrières<br>adultes | Total   | Männer<br>Hommes | Frauen<br>Femmes | Total |
| Juni - Juin 1939 = 100       |  |   |   |   |   |                  |                  |       |
| Okt. - Oct.                  |  |   |   |   |   |                  |                  |       |
| 1971                         | 581  | 649   | 607   | 716   | 645   | 494              | 564              | 519   |
| 1972                         | 650  | 725   | 678   | 796   | 719   | 540              | 625              | 570   |
| 1973                         | 728  | 814   | 761   | 898   | 808   | 602              | 699              | 636   |
| 1974                         | 815  | 915   | 854   | 1 015   | 908   | 673              | 779              | 711   |
| 1975                         | 869  | 985   | 916   | 1 090   | 975   | 725              | 838              | 765   |
| 1976                         | 879  | 1 002   | 929   | 1 121   | 992   | 746              | 864              | 787   |
| 1977                         | 903  | 1 028   | 953   | 1 138   | 1 015   | 763              | 887              | 807   |
| 1978                         | 928  | 1 054   | 979   | 1 179   | 1 044   | 790              | 921              | 836   |
| Oktober - Octobre 1969 = 100 |  |   |   |   |   |                  |                  |       |
| 1971                         | 123,3  | 125,1   | 124,2   | 127,3   | 124,9   | 119,1            | 120,4            | 119,5 |
| 1972                         | 137,9  | 139,7   | 138,8   | 141,5   | 139,4   | 130,4            | 133,3            | 131,3 |
| 1973                         | 154,3  | 156,7   | 155,6   | 159,6   | 156,5   | 145,3            | 149,1            | 146,5 |
| 1974                         | 172,9  | 176,1   | 174,7   | 180,4   | 176,0   | 162,5            | 166,2            | 163,7 |
| 1975                         | 184,4  | 189,8   | 187,4   | 193,7   | 188,9   | 174,9            | 178,8            | 176,2 |
| 1976                         | 186,5  | 192,9   | 190,1   | 199,2   | 192,3   | 179,9            | 184,3            | 181,3 |
| 1977                         | 191,4  | 197,9   | 195,1   | 202,2   | 196,8   | 184,2            | 189,2            | 185,8 |
| 1978                         | 196,8  | 203,0   | 200,4   | 209,5   | 202,3   | 190,6            | 196,6            | 192,5 |

### Durchschnittliche Stunden- und Monatsverdienste verunfallter Arbeitnehmer Gains horaires et mensuels moyens des travailleurs victimes d'accidents

87

| Quartalsende<br>Fin de<br>trimestre | Stundenverdienste<br>In Franken<br>Gains horaires<br>en francs | Monatsverdienste<br>In Franken<br>Gains mensuels<br>en francs |   |   | Veränderung gegenüber dem Vorjahresquartal in Prozent<br>Variation en pour-cent<br>par rapport au trimestre correspondant de l'année précédente |   |   |   |
|-------------------------------------|--|---|---|---|---|---|---|---|
|                                     | Betriebspersonal<br>Personnel<br>d'exploitation                | Arbeitnehmer<br>Total<br>Travailleurs<br>ensemble             | Betriebspersonal<br>Personnel<br>d'exploitation   | Büro-<br>personal<br>Personnel<br>de bureau     | Stundenverdienste<br>Gains horaires   | Monatsverdienste<br>Gains mensuels              |   |   |
|                                     |  | Betriebspersonal<br>Personnel<br>d'exploitation               | Arbeitnehmer<br>Total<br>Travailleurs<br>ensemble | Betriebspersonal<br>Personnel<br>d'exploitation | Büro-<br>personal<br>Personnel<br>de bureau   | Betriebspersonal<br>Personnel<br>d'exploitation | Arbeitnehmer<br>Total<br>Travailleurs<br>ensemble | Betriebspersonal<br>Personnel<br>d'exploitation |
| <b>1977</b>                         |  |   |   |   |   |   |   |   |
| März - Mars                         | 11,18  | 2605  | 2492  | 2948  | 1,6   | 1,6   | 2,0   | 0,2   |
| Juni - Juin                         | 11,13  | 2570  | 2465  | 2890  | 1,9   | 1,3   | 1,3   | 1,2   |
| Sep. - Sep.                         | 11,17  | 2582  | 2471  | 2923  | 2,5   | 1,7   | 1,6   | 1,7   |
| Dez. - Déc.                         | 11,17  | 2596  | 2481  | 2947  | 2,1   | 1,7   | 1,6   | 1,7   |
| <b>1978</b>                         |  |   |   |   |   |   |   |   |
| März - Mars                         | 11,46  | 2677  | 2556  | 3048  | 2,5   | 2,8   | 2,6   | 3,4   |
| Juni - Juin                         | 11,46  | 2645  | 2535  | 2983  | 3,0   | 2,9   | 2,8   | 3,2   |
| Sep. - Sep.                         | 11,45  | 2669  | 2557  | 3015  | 2,5   | 3,4   | 3,5   | 3,1   |
| Dez. - Déc.                         | 11,58  | 2657  | 2549  | 2985  | 3,7   | 2,3   | 2,7   | 1,3   |
| <b>1979</b>                         |  |   |   |   |   |   |   |   |
| März - Mars                         | 11,81  | 2737  | 2612  | 3117  | 3,1   | 2,2   | 2,2   | 2,3   |
| Juni - Juin                         | 11,85  | 2699  | 2591  | 3030  | 3,4   | 2,0   | 2,2   | 1,6   |
| Sep. - Sep.                         | 11,80  | 2721  | 2607  | 3069  | 3,1   | 1,9   | 2,0   | 1,8   |
| Dez. - Déc.                         |  |   |   |   |   |   |   |   |

**BRUTTO-SOZIALPRODUKT - PRODUIT NATIONAL BRUT**

Nach Einkommensart - Selon le genre de revenus

89

| Einkommensart<br>Genre de revenue   | 1971  | 1972           | 1973           | 1974           | 1975           | 1976           | 1977           |
|---|---|----------------|----------------|----------------|----------------|----------------|----------------|
|   | In Millionen Franken zu laufenden Preisen<br>En millions de francs, aux prix courants                   |                |                |                |                |                |                |
| Arbeitnehmereinkommen .....   | 56 760  | 64 345         | 73 325         | 81 395         | 83 370         | 84 365         | 86 135         |
| Geschäftseinkommen der Selbständigen .....  | 13 970  | 15 280         | 16 445         | 16 985         | 15 445         | 15 315         | 15 600         |
| Vermögens- und Mietzinsinkommen der Haushalte (netto) .....   | 7 970   | 8 975          | 9 965          | 10 975         | 11 690         | 12 300         | 12 385         |
| Unverteiltes Einkommen der Unternehmungen..   | 5 585   | 6 350          | 7 005          | 7 815          | 5 310          | 6 040          | 7 095          |
| Direkte Steuern der Unternehmungen.....   | 2 375   | 2 845          | 3 270          | 3 820          | 4 050          | 4 380          | 4 180          |
| Vermögens- und Erwerbseinkommen des Staates (abzügl. Schuldzinsen) .....  | - 535   | - 755          | - 895          | - 1 085        | - 1 380        | - 1 495        | - 1 685        |
| Vermögenseinkommen der Sozialversicherungen   | 2 105   | 2 390          | 2 630          | 2 965          | 3 460          | 3 750          | 3 865          |
| <b>Voikeseinkommen .....</b>  | <b>88 230</b>   | <b>99 430</b>  | <b>111 745</b> | <b>122 870</b> | <b>121 945</b> | <b>124 655</b> | <b>127 575</b> |
| Indirekte Steuern .....   | 6 960   | 8 170          | 8 765          | 9 115          | 9 115          | 9 440          | 10 050         |
| Abzüglich: Subventionen .....   | 955   | 1 155          | 1 220          | 1 715          | 1 680          | 1 815          | 1 920          |
| <b>Netto-Sozialprodukt.....</b>   | <b>94 235</b>   | <b>106 445</b> | <b>119 290</b> | <b>130 270</b> | <b>129 380</b> | <b>132 280</b> | <b>135 705</b> |
| Abschreibungen .....  | 12 250  | 14 090         | 15 250         | 16 225         | 15 245         | 14 900         | 16 035         |
| <b>Brutto-Sozialprodukt zu Marktpreisen .....</b>   | <b>106 485</b>  | <b>120 535</b> | <b>134 540</b> | <b>146 495</b> | <b>144 625</b> | <b>147 180</b> | <b>151 740</b> |
|   | Veränderung gegenüber dem Vorjahr in Prozent<br>Variation en pour-cent par rapport à l'année précédente |                |                |                |                |                |                |
| Rémunération des salariés .....   | 15,9  | 13,3           | 14,0           | 11,0           | 2,4            | 1,2            | 2,1            |
| Revenu d'exploitation des personnes indépendantes .....   | 13,5  | 9,4            | 7,6            | 3,3            | - 9,1          | - 0,8          | 1,9            |
| Revenu de la propriété et de la location d'immeubles échéant aux ménages privés (net) ..                        | 14,3  | 12,6           | 11,0           | 10,1           | 6,5            | 5,2            | 0,7            |
| Epargne des sociétés et entreprises publiques..   | - 1,6   | 13,7           | 10,3           | 11,6           | -32,1          | 13,7           | 7,5            |
| Impôts directs frappant les sociétés .....  | 9,2   | 19,8           | 14,9           | 16,8           | 6,0            | 8,1            | - 4,6          |
| Revenu échéant à l'Etat au titre de la propriété et de l'entreprise (moins: Intérêt de la dette publique) ..... | 21,6  | 41,1           | 18,5           | 21,2           | 27,2           | 8,3            | 12,7           |
| Revenu échéant aux assurances sociales au titre de la propriété .....   | 11,7  | 13,5           | 10,0           | 12,7           | 16,7           | 8,4            | 3,1            |
| <b>Revenu national .....</b>  | <b>13,8</b>   | <b>12,7</b>    | <b>12,4</b>    | <b>10,0</b>    | <b>- 0,8</b>   | <b>2,2</b>     | <b>2,3</b>     |
| Impôts Indirects .....  | 9,2   | 17,4           | 7,3            | 4,0            | 0,0            | 3,6            | 6,5            |
| Moins: subventions .....  | 25,7  | 20,9           | 5,6            | 40,6           | - 2,0          | 8,0            | 5,8            |
| <b>Produit national net .....</b>   | <b>13,3</b>   | <b>13,0</b>    | <b>12,1</b>    | <b>9,2</b>     | <b>- 0,7</b>   | <b>2,2</b>     | <b>2,6</b>     |
| Amortissements .....  | 13,7  | 15,0           | 8,2            | 6,4            | - 6,0          | - 2,3          | 7,6            |
| <b>Produit national brut aux prix du marché .....</b>   | <b>13,4</b>   | <b>13,2</b>    | <b>11,6</b>    | <b>8,9</b>     | <b>- 1,3</b>   | <b>1,8</b>     | <b>3,1</b>     |



**Nach Verwendungsart – Selon le genre de dépenses**

90

| Verwendungsart<br>Genre de dépenses   | 1974  | 1975           | 1976           | 1977           | 1978 <sup>1)</sup> | 1979 <sup>2)</sup> | 1980 <sup>2)</sup> |
|---|---|----------------|----------------|----------------|--------------------|--------------------|--------------------|
|   | <b>In Millionen Franken zu laufenden Preisen<br/>En millions de francs, aux prix courants</b>                   |                |                |                |                    |                    |                    |
| Privater Konsum von Gütern und Diensten.....  | 83 135  | 86 035         | 88 900         | 92 645         | 95 160             | 100 205            | 105 815            |
| Laufende Käufe des Staates und der Sozialversicherungen .....   | 16 625  | 17 920         | 18 935         | 19 150         | 19 695             | 20 620             | 21 650             |
| Brutto-Inlandsinvestition .....   | 38 885  | 33 655         | 29 435         | 30 235         | 32 615             | 35 575             | 39 170             |
| Vorratsveränderung (einschl. stat. Differenz) ...   | 5 200   | - 1 690        | 205            | 0              | 665                | 300                | 300                |
| Export von Gütern und Diensten.....   | 45 905  | 44 030         | 47 700         | 53 445         | 53 225             | 55 530             | 58 485             |
| Abzüglich: Import von Gütern und Diensten ...   | 48 650  | 40 030         | 43 010         | 49 685         | 49 525             | 56 345             | 61 120             |
| Arbeits- und Kapitaleinkommen aus dem Ausland .....   | 8 855   | 8 060          | 8 520          | 9 405          | 9 575              | 10 360             | 10 990             |
| Abzüglich: Arbeits- und Kapitaleinkommen an das Ausland .....   | 3 460   | 3 590          | 3 300          | 3 295          | 3 755              | 3 865              | 4 095              |
| <b>Brutto-Sozialprodukt zu Marktpreisen .....</b>   | <b>146 495</b>  | <b>144 390</b> | <b>147 180</b> | <b>151 900</b> | <b>156 990</b>     | <b>162 080</b>     | <b>170 895</b>     |
|   | <b>Veränderung gegenüber dem Vorjahr in Prozent<br/>Variation en pour-cent par rapport à l'année précédente</b> |                |                |                |                    |                    |                    |
| Dépenses des consommateurs en biens et services .....   | 9,5   | 3,5            | 3,3            | 4,2            | 2,7                | 5,3                | 5,6                |
| Dépenses courantes de l'Etat et des assurances sociales .....   | 12,2  | 7,8            | 5,6            | 1,1            | 2,8                | 4,7                | 5,0                |
| Formation intérieure brute de capital.....  | 1,8   | - 13,4         | - 8,6          | 2,7            | 7,9                | 9,1                | 10,1               |
| Variation des stocks (y compris divergences stat.)  | .   | .              | .              | .              | .                  | .                  | .                  |
| Exportation de biens et de services .....   | 14,1  | - 4,1          | 8,3            | 12,0           | - 0,4              | 4,3                | 5,3                |
| Moins: Importation de biens et de services.....   | 16,8  | - 17,7         | 7,4            | 15,5           | - 0,3              | 13,8               | 8,5                |
| Revenu du travail et de la propriété reçu de l'étranger .....   | 20,0  | - 9,0          | 5,7            | 10,4           | 1,8                | 8,2                | 6,1                |
| Moins: revenu du travail et de la propriété versé à l'étranger .....  | 19,3  | 3,8            | - 8,1          | - 0,2          | 14,0               | 2,9                | 6,0                |
| <b>Produit national brut aux prix du marché .....</b>   | <b>8,9</b>  | <b>- 1,4</b>   | <b>1,8</b>     | <b>3,2</b>     | <b>3,4</b>         | <b>3,2</b>         | <b>5,4</b>         |
| <b>Brutto-Sozialprodukt zu Preisen von 1970<br/>Produit national brut, aux prix de l'année 1970</b>   |   |                |                |                |                    |                    |                    |
| Veränderung gegenüber dem Vorjahr in Prozent.<br>Variation en pour-cent par rapport à l'année précédente .....  | 1,7   | - 7,7          | - 0,6          | 2,8            | 0,2                | 0,7                | 1,4                |
| <sup>1)</sup> Vorläufige Schätzung der «Sektion Volkswirtschaftliche Gesamtrechnung». Estimation provisoire de la «Section de la comptabilité nationale».<br><sup>2)</sup> Vorläufige Schätzung (Stand Ende Dezember 1979) der «Arbeitsgruppe für Wirtschaftsprognosen». Estimation provisoire (état fin décembre 1979) du «Groupe de travail de prévisions économiques». |   |                |                |                |                    |                    |                    |

## PRODUKTION - PRODUCTION

### Index der industriellen Produktion - Indice de la production industrielle

1963 = 100

91

| Jahr und Quartal<br>Année et trimestre | Nahrungs-<br>Genuß-<br>mittel<br>Alimen-<br>tation, bols-<br>sons, tabac | Textilien<br>Textiles | Bekle-<br>dung,<br>Wäsche<br>Habille-<br>ment,<br>lingerie | Holz<br>Bois | Papier<br>Papier | Gra-<br>phisches<br>Gewerbe<br>Arts<br>graphiques | Leder,<br>Kautschuk<br>Cuirs,<br>caout-<br>chouc | Chemie<br>Chimie | Steine,<br>Erden<br>Pierre,<br>terre | Metalle<br>Métaux | Maschinen,<br>Apparate<br>Machines,<br>appareils | Uhren,<br>Bijouterie<br>Horlogerie,<br>bijouterie | Total |
|--|--|-----------------------|--|--------------|------------------|---|--|------------------|--------------------------------------|-------------------|--|---|-------|
| 1974                                   | 145  | 112                   | 109  | 137          | 139              | 157   | 182  | 225              | 146                                  | 138               | 168  | 177   | 159   |
| 1975                                   | 136  | 94                    | 103  | 112          | 96               | 134   | 166  | 190              | 98                                   | 107               | 153  | 143   | 136   |
| 1976                                   | 142  | 107                   | 125  | 111          | 104              | 134   | 202  | 228              | 98                                   | 108               | 136  | 140   | 138   |
| 1977                                   | 147  | 108                   | 127  | 124          | 113              | 131   | 227  | 226              | 107                                  | 119               | 141  | 149   | 144   |
| 1978                                   | 147  | 108                   | 121  | 121          | 121              | 133   | 237  | 234              | 106                                  | 117               | 149  | 135   | 146   |
| 1977                                   |  |                       |  |              |                  |   |  |                  |                                      |                   |  |   |       |
| I                                      | 142  | 118                   | 140  | 116          | 112              | 122   | 235  | 215              | 83                                   | 112               | 128  | 126   | 136   |
| II                                     | 152  | 109                   | 131  | 125          | 112              | 131   | 220  | 235              | 121                                  | 121               | 137  | 150   | 145   |
| III                                    | 149  | 92                    | 109  | 118          | 109              | 124   | 221  | 229              | 118                                  | 116               | 133  | 142   | 139   |
| IV                                     | 146  | 114                   | 129  | 136          | 118              | 145   | 230  | 225              | 107                                  | 125               | 166  | 177   | 156   |
| 1978                                   |  |                       |  |              |                  |   |  |                  |                                      |                   |  |   |       |
| I                                      | 141  | 116                   | 130  | 112          | 121              | 123   | 237  | 238              | 81                                   | 112               | 123  | 122   | 136   |
| II                                     | 154  | 114                   | 129  | 127          | 124              | 138   | 237  | 250              | 117                                  | 123               | 144  | 145   | 150   |
| III                                    | 149  | 94                    | 108  | 114          | 113              | 122   | 221  | 220              | 117                                  | 114               | 135  | 127   | 137   |
| IV                                     | 144  | 109                   | 115  | 132          | 124              | 147   | 252  | 228              | 107                                  | 119               | 192  | 146   | 159   |
| 1979                                   |  |                       |  |              |                  |   |  |                  |                                      |                   |  |   |       |
| I                                      | 144  | 119                   | 120  | 113          | 128              | 128   | 260  | 244              | 83                                   | 122               | 131  | 97  | 139   |
| II                                     | 153  | 115                   | 118  | 128          | 127              | 129   | 267  | 240              | 122                                  | 127               | 141  | 112   | 146   |
| III                                    | 150  | 98                    | 100  | 118          | 124              | 117   | 255  | 245              | 125                                  | 124               | 138  | 109   | 142   |
| IV                                     |  |                       |  |              |                  |   |  |                  |                                      |                   |  |   |       |

### Bauinvestitionen - Investissements en constructions

92

| Jahr<br>Année                                | Öffentliche<br>Bauten<br>Travaux<br>publics<br>) | Private Bauten<br>Travaux privés<br>) |                               | Gesamt-<br>total<br>Total<br>général | Öffentliche<br>Bauten<br>Travaux<br>publics<br>) | Private Bauten<br>Travaux privés<br>) |                               | Gesamt-<br>total<br>Total<br>général |
|--|--|---------------------------------------|-------------------------------|--------------------------------------|--|---------------------------------------|-------------------------------|--------------------------------------|
|  |  | Total                                 | Wohnungs-<br>bau<br>Logements |                                      |  | Total                                 | Wohnungs-<br>bau<br>Logements |                                      |
| In Millionen Franken - En millions de francs |  |                                       |                               |                                      |  |                                       |                               |                                      |
| Index - Indice 1950 = 100                    |  |                                       |                               |                                      |  |                                       |                               |                                      |
| 1963   | 3 172  | 6 826                                 | 3 568                         | 9 998                                | 410,3  | 491,8                                 | 398,7                         | 462,7                                |
| 1964   | 3 807  | 7 899                                 | 4 207                         | 11 706                               | 492,5  | 569,1                                 | 470,1                         | 541,7                                |
| 1965   | 3 960  | 7 784                                 | 4 268                         | 11 744                               | 512,3  | 560,8                                 | 476,9                         | 543,5                                |
| 1966   | 4 332  | 7 589                                 | 4 325                         | 11 921                               | 560,4  | 546,8                                 | 483,2                         | 551,6                                |
| 1967   | 4 539  | 7 513                                 | 4 258                         | 12 052                               | 587,2  | 541,3                                 | 475,8                         | 557,7                                |
| 1968   | 4 768  | 7 836                                 | 4 465                         | 12 604                               | 616,8  | 564,6                                 | 498,9                         | 583,2                                |
| 1969   | 5 221  | 8 794                                 | 5 218                         | 14 015                               | 675,4  | 633,8                                 | 583,0                         | 648,5                                |
| 1970   | 6 006  | 10 305                                | 6 057                         | 16 311                               | 777,0  | 742,4                                 | 676,8                         | 754,8                                |
| 1971   | 7 165  | 12 554                                | 7 260                         | 19 719                               | 926,9  | 904,5                                 | 811,2                         | 912,5                                |
| 1972   | 8 483  | 15 352                                | 9 368                         | 23 835                               | 1 097,4  | 1 106,1                               | 1 046,5                       | 1 103,0                              |
| 1973   | 9 087  | 16 891                                | 10 714                        | 25 978                               | 1 175,5  | 1 216,9                               | 1 197,1                       | 1 202,1                              |
| 1974   | 9 397  | 15 508                                | 9 743                         | 24 905                               | 1 215,7  | 1 117,3                               | 1 088,6                       | 1 152,5                              |
| 1975   | 8 835  | 11 368                                | 6 554                         | 20 203                               | 1 142,9  | 819,0                                 | 732,3                         | 934,9                                |
| 1976   | 8 669  | 9 826                                 | 5 491                         | 18 495                               | 1 121,5  | 707,9                                 | 613,5                         | 855,9                                |
| 1977   | 8 453  | 10 415                                | 6 034                         | 18 868                               | 1 093,5  | 750,4                                 | 674,2                         | 873,1                                |
| 1978   | 8 046  | 11 845                                | 7 098                         | 19 891                               | 1 040,9  | 853,4                                 | 793,1                         | 920,5                                |
| 1979 <sup>*)</sup>                           | 8 954  | 13 409                                | 8 274                         | 22 364                               | -  | -                                     | -                             | -                                    |

) Inklusive Unterhaltsarbeiten. - Y compris les travaux d'entretien.

\*) Ohne Unterhaltsarbeiten. - Non compris les travaux d'entretien.

\*) Bauvorhaben. - Constructions projetées.

### Bautätigkeit - Industrie du bâtiment

| Monat<br>Mois | Neuerstellte Wohnungen<br>Logements construits |               |               | Baubewilligte Wohnungen<br>Constructions autorisées |               |               | Begutachtete Planvorlagen für Industrielle<br>Betriebe<br>Entreprises Industrielles, projets acceptés |              |              |      |
|---------------|--|---------------|---------------|---|---------------|---------------|---|--------------|--------------|------|
|               | 92 Städte - 92 Villes                          |               |               |   |               |               | 1976  | 1977         | 1978         | 1979 |
|               | 1977   | 1978          | 1979          | 1977  | 1978          | 1979          |   |              |              |      |
| Jan. - Jan.   | 436  | 452           | 579           | 579   | 867           | 906           | 434   | 407          | 456          | 434  |
| Feb. - Fév.   | 407  | 679           | 667           | 866   | 885           | 1 152         |   |              |              |      |
| März - Mars   | 1 158  | 1 584         | 1 692         | 1 073   | 918           | 1 364         |   |              |              |      |
| Apr. - Avr.   | 1 053  | 1 230         | 791           | 963   | 782           | 1 596         |   |              |              |      |
| Mal - Mai     | 1 225  | 954           | 921           | 910   | 1 087         | 1 499         |   |              |              |      |
| Juni - Juin   | 845  | 1 235         | 1 124         | 1 106   | 1 249         | 1 277         |   |              |              |      |
| Juli - Juil.  | 820  | 383           | 633           | 1 014   | 677           | 1 695         |   |              |              |      |
| Aug. - Août   | 726  | 615           | 668           | 813   | 742           | 1 425         |   |              |              |      |
| Sep. - Sep.   | 1 362  | 1 063         | 1 568         | 710   | 885           | 1 036         |   |              |              |      |
| Okt. - Oct.   | 1 427  | 801           | 1 224         | 575   | 837           | 1 213         |   |              |              |      |
| Nov. - Nov.   | 865  | 838           | 1 249         | 732   | 801           | 1 169         |   |              |              |      |
| Dez. - Déc.   | 905  | 1 139         | 924           | 482   | 1 208         | 1 192         |   |              |              |      |
| <b>Total</b>  | <b>11 229</b>                                  | <b>10 973</b> | <b>12 040</b> | <b>9 823</b>  | <b>10 938</b> | <b>15 525</b> | <b>1 705</b>  | <b>1 694</b> | <b>1 828</b> |      |

93

### Elektrizitätsverbrauch - Consommation d'électricité

In Millionen kWh - En millions de kWh

| Monat<br>Mois | Industrie  |              |      |  |              |      | Gesamter<br>Landesverbrauch<br>Consommation totale<br>du pays<br>'1) |               |       | Ausfuhrsaldo<br>Solde d'exportation |              |       |
|---------------|--|--------------|------|--|--------------|------|--|---------------|-------|-------------------------------------|--------------|-------|
|               | Allgemeine Industrielle<br>Anwendungen<br>Applications Industrielles<br>en général |              |      | Elektrochemische, -metallurgische und<br>-thermische Anwendungen<br>Applications électrochimiques,<br>métallurgiques et thermiques |              |      | 1977   | 1978          | 1979  | 1977                                | 1978         | 1979  |
|               | 1977   | 1978         | 1979 | 1977   | 1978         | 1979 |  |               |       |                                     |              |       |
| Jan. - Jan.   | 590  | 607          | 656  | 346  | 357          | 385  | 3 177  | 3 300         | 3 510 | 125                                 | 295          | - 352 |
| Feb. - Fév.   | 529  | 556          | 574  | 303  | 319          | 327  | 2 799  | 3 005         | 3 083 | 213                                 | 243          | - 73  |
| März - Mars   | 574  | 586          | 612  | 341  | 351          | 363  | 2 968  | 3 088         | 3 298 | 648                                 | 437          | 83    |
| Apr. - Avr.   | 552  | 568          | 583  | 347  | 353          | 357  | 2 784  | 2 882         | 2 963 | 624                                 | 591          | 149   |
| Mal - Mai     | 539  | 552          | 584  | 364  | 367          | 386  | 2 705  | 2 827         | 2 965 | 1 329                               | 722          | 465   |
| Juni - Juin   | 554  | 578          | 588  | 368  | 370          | 375  | 2 725  | 2 833         | 2 876 | 1 507                               | 1 120        | 1 535 |
| Juli - Juil.  | 513  | 508          | 530  | 350  | 334          | 352  | 2 601  | 2 625         | 2 723 | 1 844                               | 1 228        | 1 101 |
| Aug. - Août   | 521  | 533          | 549  | 348  | 354          | 363  | 2 671  | 2 705         | 2 806 | 1 700                               | 988          | 915   |
| Sep. - Sep.   | 572  | 533          | 537  | 365  | 356          | 364  | 2 816  | 2 786         | 2 865 | 1 237                               | 262          | 610   |
| Okt. - Oct.   | 577  | 589          | 610  | 354  | 361          | 374  | 2 900  | 3 043         | 3 171 | 400                                 | 36           | 1 255 |
| Nov. - Nov.   | 596  | 604          |      | 352  | 368          |      | 3 084  | 3 220         |       | 408                                 | - 102        |       |
| Dez. - Déc.   | 599  | 608          |      | 350  | 356          |      | 3 211  | 3 281         |       | 150                                 | - 426        |       |
| <b>Total</b>  | <b>6 716</b>   | <b>6 822</b> |      | <b>4 188</b>   | <b>4 246</b> |      | <b>34 441</b>  | <b>35 595</b> |       | <b>10 185</b>                       | <b>5 394</b> |       |

94

'1) Ohne den Verbrauch der Speicherpumpen. - Non compris la consommation pour le pompage d'accumulation.

### Entwicklung der Auftragseingänge, der Auftragsbestände und der Umsätze in der Industrie Evolution des rentrées et des carnets de commandes ainsi que des chiffres d'affaires dans l'industrie

| Jahr und<br>Quartal<br>Année et<br>trimestre | Auftragseingang - Rentrée des commandes |                                    |       | Auftragsbestand - Etat des commandes |                                    |       | Umsatz - Chiffre d'affaires  |                                    |       |
|--|---|------------------------------------|-------|--------------------------------------|------------------------------------|-------|------------------------------|------------------------------------|-------|
|  | Index - Indice<br>1975 = 100            | Veränderung in %<br>Variation en % |       | Index - Indice<br>1975 = 100         | Veränderung in %<br>Variation en % |       | Index - Indice<br>1975 = 100 | Veränderung in %<br>Variation en % |       |
|  |   | '1)                                | '2)   |                                      | '1)                                | '2)   |                              | '1)                                | '2)   |
| 1977 I                                       | 112,2                                   | - 1,2                              | 3,6   | 96,8                                 | - 1,0                              | - 4,0 | 99,1                         | - 8,6                              | 7,7   |
| II   | 116,4                                   | 3,7                                | 8,8   | 101,1                                | 4,5                                | 1,4   | 105,3                        | 6,2                                | 4,5   |
| III  | 117,4                                   | 0,9                                | 13,4  | 98,1                                 | - 3,1                              | - 0,7 | 101,3                        | - 3,8                              | 4,4   |
| IV   | 121,6                                   | 3,6                                | 7,1   | 92,5                                 | - 5,7                              | - 5,4 | 114,2                        | 12,7                               | 5,3   |
| 1978 I                                       | 112,8                                   | - 7,2                              | 0,6   | 93,9                                 | 1,6                                | - 2,9 | 98,5                         | -13,8                              | - 0,7 |
| II   | 120,6                                   | 6,9                                | 3,7   | 93,9                                 | - 0,0                              | - 7,1 | 107,6                        | 9,3                                | 2,3   |
| III  | 102,8                                   | -14,8                              | -12,4 | 92,6                                 | - 1,4                              | - 5,6 | 102,1                        | - 5,2                              | 0,8   |
| IV   | 118,4                                   | 15,1                               | - 2,6 | 88,3                                 | - 4,7                              | - 4,6 | 116,7                        | 14,4                               | 2,2   |
| 1979 I                                       | 114,5                                   | - 3,3                              | 1,5   | 94,9                                 | 7,5                                | 1,1   | 99,8                         | -14,5                              | 1,3   |
| II   | 117,4                                   | 2,5                                | - 2,7 | 96,3                                 | 1,5                                | 2,6   | 107,4                        | 7,6                                | - 0,2 |
| III  | 113,1                                   | - 3,7                              | 10,0  | 103,0                                | 7,0                                | 11,2  | 104,6                        | - 2,6                              | 2,4   |
| IV   |   |                                    |       |                                      |                                    |       |                              |                                    |       |

95

'1) Gegenüber dem Vorquartal. - Par rapport au trimestre précédent.

'2) Gegenüber dem Vorjahresquartal. - Par rapport au trimestre correspondant de l'année précédente.

## BESCHÄFTIGUNG, ARBEITSMARKT - ACTIVITÉ INDUSTRIELLE, MARCHÉ DU TRAVAIL

### Beschäftigungsgrad der Industrie - Activité industrielle

96

| Quartalsende<br>Fin de trimestre | Beschäftigungskoeffizient (Lagebeurteilungsziffer)<br>Coefficient d'activité (Indice appréciatif de la situation)<br>1) |      |      |      |      | Index der beschäftigten Arbeiter<br>Indice des ouvriers occupés<br>3. Quartal - 3e trimestre 1975 = 100 |      |      |      |      |
|----------------------------------|---|------|------|------|------|---|------|------|------|------|
|                                  | 1975  | 1976 | 1977 | 1978 | 1979 | 1975  | 1976 | 1977 | 1978 | 1979 |
| März - Mars                      | 97  | 95   | 109  | 112  | 111  | .   | 95,6 | 94,0 | 94,7 | 94,3 |
| Juni - Juin                      | 91  | 100  | 113  | 114  | 118  | .   | 95,5 | 94,6 | 95,7 | 95,1 |
| Sep. - Sep.                      | 89  | 106  | 117  | 112  | 121  | 100,0   | 95,3 | 95,0 | 95,4 | 95,3 |
| Dez. - Déc.                      | 90  | 105  | 117  | 109  |      | 97,5  | 94,6 | 95,0 | 94,7 |      |

1) 150 = gut - bon, 100 = befriedigend - satisfaisant, 50 = schlecht - mauvaise.

### Beschäftigungsindex in einzelnen Industrien und im Baugewerbe Indice d'occupation dans différentes industries et dans le bâtiment

3. Quartal - 3e trimestre 1975 = 100

97

| Jahresende<br>Quartalsende<br>Fin d'année<br>Fin de trimestre | Nahrungs-<br>mittel<br>Alimen-<br>tation | Textil-<br>Industrie<br>Industrie<br>textile | Beklei-<br>dung,<br>Wäsche<br>Habille-<br>ment,<br>lingerie | Holz,<br>Möbel<br>Bois,<br>meubles | Papier-<br>Industrie<br>Industrie<br>du papier | Gra-<br>phisches<br>Gewerbe<br>Arts<br>graphiques | Chemie<br>Chimie | Metalle,<br>Maschinen<br>Métaux,<br>machines | Uhren-<br>Industrie<br>Industrie<br>horlogère | Bau-<br>gewerbe<br>Bâtiment |
|---|--|--|---|------------------------------------|--|---|------------------|--|---|-----------------------------|
| 1975  | 97,8                                     | 98,4   | 98,0  | 97,1                               | 97,7   | 98,4  | 98,7             | 97,5   | 96,5  | 93,4                        |
| 1976  | 97,2                                     | 99,9   | 99,7  | 92,5                               | 96,8   | 95,1  | 96,6             | 93,6   | 88,7  | 90,7                        |
| 1977  | 99,6                                     | 97,5   | 96,3  | 94,9                               | 96,5   | 96,0  | 95,1             | 93,8   | 92,8  | 89,8                        |
| 1978  |  |  |   |                                    |  |   |                  |  |   |                             |
| März - Mars   | 97,9                                     | 96,7   | 96,0  | 94,2                               | 95,0   | 96,6  | 95,0             | 93,8   | 91,9  | 71,7                        |
| Juni - Juin   | 99,0                                     | 96,3   | 95,6  | 96,0                               | 95,6   | 98,0  | 95,7             | 94,9   | 92,2  | 91,8                        |
| Sep. - Sep.   | 99,7                                     | 93,9   | 94,6  | 96,4                               | 94,9   | 97,7  | 95,5             | 94,9   | 90,4  | 94,7                        |
| Dez. - Déc.   | 98,7                                     | 92,5   | 93,3  | 96,2                               | 94,4   | 97,2  | 94,9             | 94,7   | 87,1  | 88,5                        |
| 1979  |  |  |   |                                    |  |   |                  |  |   |                             |
| März - Mars   | 97,5                                     | 91,7   | 92,2  | 94,9                               | 94,5   | 97,0  | 94,9             | 94,6   | 86,6  | 69,6                        |
| Juni - Juin   | 99,7                                     | 91,7   | 91,8  | 96,5                               | 94,5   | 97,9  | 95,5             | 95,6   | 85,3  | 92,6                        |
| Sep. - Sep.   | 99,9                                     | 91,7   | 91,0  | 96,9                               | 94,6   | 98,2  | 95,6             | 95,7   | 85,9  | 95,8                        |
| Dez. - Déc.   |  |  |   |                                    |  |   |                  |  |   |                             |

Index der in vergleichbaren Betrieben Beschäftigten. - Indice des personnes occupées dans les mêmes entreprises.

### Index der Gesamtbeschäftigung Indice de l'emploi global

3. Quartal - 3e trimestre 1975 = 100

98

| Jahr<br>Année | März<br>Mars | Juni<br>Juin | September<br>Septembre | Dezember<br>Décembre |
|---------------|--------------|--------------|------------------------|----------------------|
| 1975          | 101,3        | 101,7        | 100,0                  | 97,9                 |
| 1976          | 95,1         | 97,0         | 96,8                   | 96,2                 |
| 1977          | 94,4         | 96,9         | 97,1                   | 96,9                 |
| 1978          | 95,0         | 98,1         | 98,1                   | 97,1                 |
| 1979          | 95,2         | 98,6         | 98,9                   |                      |

## Arbeitsmarkt - Marché du travail

| Monatsende<br>Fin de mois | Stellensuchende<br>Demandes d'emploi |        |        | Ganzarbeitslose<br>Chômeurs complets |        |        | Offene Stellen<br>Offres d'emploi |       |        |
|---------------------------|--------------------------------------|--------|--------|--------------------------------------|--------|--------|-----------------------------------|-------|--------|
|                           | 1977                                 | 1978   | 1979   | 1977                                 | 1978   | 1979   | 1977                              | 1978  | 1979   |
| Jan. - Jan.               | 21 751                               | 16 160 | 18 453 | 20 977                               | 15 097 | 17 153 | 4 560                             | 7 209 | 8 027  |
| Feb. - Fév.               | 18 432                               | 15 697 | 15 554 | 17 538                               | 14 442 | 14 239 | 5 527                             | 8 291 | 8 149  |
| März - Mars               | 15 070                               | 12 585 | 13 285 | 14 068                               | 11 179 | 12 060 | 6 118                             | 8 341 | 8 363  |
| Apr. - Avr.               | 14 750                               | 11 343 | 12 264 | 13 780                               | 10 117 | 11 144 | 5 979                             | 8 312 | 8 175  |
| Mai - Mai                 | 13 264                               | 10 717 | 11 767 | 12 282                               | 9 370  | 10 557 | 6 375                             | 8 180 | 8 832  |
| Juni - Juin               | 10 971                               | 10 017 | 10 510 | 10 182                               | 8 438  | 9 326  | 6 924                             | 8 565 | 8 342  |
| Juli - Juil.              | 9 602                                | 9 114  | 9 670  | 8 746                                | 7 627  | 8 557  | 6 719                             | 8 305 | 8 360  |
| Aug. - Août               | 9 289                                | 8 989  | 9 087  | 8 261                                | 7 840  | 8 115  | 6 863                             | 8 650 | 8 765  |
| Sep. - Sep.               | 8 802                                | 9 361  | 8 755  | 7 752                                | 8 090  | 7 704  | 7 253                             | 7 994 | 9 738  |
| Okt. - Oct.               | 9 616                                | 10 583 | 8 842  | 8 542                                | 9 265  | 7 801  | 7 512                             | 9 062 | 10 661 |
| Nov. - Nov.               | 11 602                               | 12 582 | 9 366  | 10 551                               | 11 336 | 8 434  | 7 146                             | 8 731 | 9 904  |
| Dez. - Déc.               | 12 528                               | 14 177 | 9 832  | 11 566                               | 12 997 | 8 903  | 6 755                             | 7 840 | 9 731  |
| Mittel<br>Moyenne         | 12 973                               | 11 777 | 11 449 | 12 020                               | 10 483 | 10 333 | 6 478                             | 8 290 | 8 921  |

99

### Ganzarbeitslose nach Berufsgruppen - Chômeurs complets par groupes de professions

Monatsende - Fin de mois

| Berufsgruppen                   | 1978          |              | 1979         |              | Groupes de professions             |
|---------------------------------|---------------|--------------|--------------|--------------|------------------------------------|
|                                 | Dez. - Déc.   | Okt. - Oct.  | Nov. - Nov.  | Dez. - Déc.  |                                    |
| Nahrungs- und Genußmittel.....  | 109           | 65           | 73           | 82           | Allimentation, boissons et tabacs  |
| Textilberufe .....              | 87            | 27           | 26           | 30           | Professions de l'industrie textile |
| Bekleidung .....                | 182           | 117          | 117          | 108          | Habillemeut                        |
| Graphische Berufe .....         | 199           | 93           | 95           | 105          | Arts graphiques                    |
| Metallbearbeitung .....         | 1 205         | 493          | 645          | 720          | Métaux et machines                 |
| Uhrmacherei, Bijouterie .....   | 820           | 441          | 376          | 350          | Horlogerie, bijouterie             |
| Bauberufe <sup>1)</sup> .....   | 696           | 119          | 201          | 463          | Bâtiment <sup>1)</sup>             |
| Gastgewerbe, Hauswirtschaft.... | 945           | 673          | 821          | 703          | Hôtels, rest., économie domestique |
| Kaufmännische und Büroberufe .  | 3 016         | 2 219        | 2 297        | 2 256        | Prof. du commerce et des bureaux   |
| Technische Berufe .....         | 1 060         | 508          | 534          | 615          | Personnel technique                |
| Verschiedene .....              | 4 678         | 3 046        | 3 249        | 3 471        | Divers                             |
| <b>Total</b> .....              | <b>12 997</b> | <b>7 801</b> | <b>8 434</b> | <b>8 903</b> | <b>Total</b>                       |

100

<sup>1)</sup> Einschließlich Erden, Steine, Glas. - Y compris terre, pierre, verre.

## HANDEL, VERKEHR - COMMERCE, TRANSPORTS

**Wertumsätze im Kleinhandel<sup>1)</sup>**  
**Commerce de détail, chiffre d'affaires<sup>1)</sup>**  
 Jahresdurchschnitt - Moyenne annuelle 1949 = 100

**Verkehrsmengen der Schweiz. Bundesbahnen**  
**Quantités transportées par les Chemins de fer fédéraux suisses**

101

| Monat<br>Mols | 1976  | 1977  | 1978  | 1979  |
|---------------|-------|-------|-------|-------|
| Jan. - Jan.   | 465,1 | 461,8 | 473,8 | 491,3 |
| Feb. - Fév.   | 407,7 | 429,7 | 434,9 | 450,1 |
| März - Mars   | 441,7 | 466,9 | 510,8 | 480,7 |
| Apr. - Avr.   | 482,9 | 484,8 | 467,3 | 496,7 |
| Mai - Mai     | 450,8 | 466,6 | 481,1 | 489,8 |
| Juni - Juin   | 454,8 | 465,7 | 474,1 | 494,0 |
| Juli - Jull.  | 420,6 | 445,8 | 444,5 | 449,4 |
| Aug. - Août   | 413,9 | 437,1 | 424,4 | 451,1 |
| Sep. - Sep.   | 423,5 | 435,8 | 430,1 | 450,3 |
| Okt. - Oct.   | 443,6 | 460,5 | 457,3 | 482,9 |
| Nov. - Nov.   | 483,1 | 506,8 | 504,8 | 545,7 |
| Dez. - Déc.   | 624,6 | 632,1 | 671,3 |       |
| Mittel        |       |       |       |       |
| Moyenne       | 458,0 | 473,1 | 479,7 |       |

<sup>1)</sup> Pro Verkaufstag. - Par jour ouvrable.

101

| Quartal<br>Trimestre | Personen - Voyageurs<br>In - en Mio |                    | Güter - Marchandises<br>In - en Mio t <sup>1)</sup> |                    |
|----------------------|-------------------------------------|--------------------|---|--------------------|
|                      | 1978                                | 1979 <sup>2)</sup> | 1978  | 1979 <sup>2)</sup> |
| I                    | 51,1                                | 50,9               | 8,85  | 9,69               |
| II                   | 51,8                                | 52,2               | 10,42   | 10,97              |
| III                  | 48,9                                | 50,0               | 9,87  | 11,15              |
| IV                   | 51,6                                |                    | 10,76   |                    |
| Total                | 203,4                               |                    | 39,90   |                    |
| I-III                | 151,8                               | 153,1              | 29,14   | 31,81              |

<sup>1)</sup> Wagenladungen, Stückgüter, Post. -  
 Wagons complets, envois de détails, transports postaux.  
<sup>2)</sup> Approximative Zahlen. - Chiffres approximatifs.

### Güterverkehr in den Basler Rheinhäfen - Trafic de marchandises des ports de Bâle

In 1000 Tonnen - En 1000 tonnes

103

| Monat<br>Mols | Ankunft - Arrivée |         |         | Abgang - Départ |       |       | Total   |         |         |
|---------------|-------------------|---------|---------|-----------------|-------|-------|---------|---------|---------|
|               | 1977              | 1978    | 1979    | 1977            | 1978  | 1979  | 1977    | 1978    | 1979    |
| Jan. - Jan.   | 585,0             | 579,7   | 544,6   | 27,0            | 41,8  | 26,9  | 612,0   | 621,5   | 571,5   |
| Feb. - Fév.   | 470,1             | 624,3   | 650,0   | 23,8            | 35,6  | 23,5  | 493,9   | 659,9   | 673,5   |
| März - Mars   | 596,8             | 659,6   | 497,7   | 26,1            | 49,3  | 33,3  | 622,9   | 708,9   | 531,0   |
| Apr. - Avr.   | 664,9             | 719,9   | 486,9   | 22,7            | 46,9  | 28,1  | 687,6   | 766,8   | 515,0   |
| Mai - Mai     | 818,1             | 647,9   | 757,0   | 28,3            | 46,5  | 29,7  | 846,4   | 694,4   | 786,7   |
| Juni - Juin   | 999,5             | 892,4   | 792,0   | 34,2            | 58,7  | 26,5  | 1 033,7 | 951,1   | 818,5   |
| Juli - Jull.  | 859,8             | 892,0   | 759,0   | 32,2            | 46,2  | 28,5  | 892,0   | 938,2   | 787,5   |
| Aug. - Août   | 811,9             | 733,2   | 897,3   | 32,9            | 38,5  | 19,7  | 844,8   | 771,7   | 917,0   |
| Sep. - Sep.   | 795,0             | 747,7   | 748,4   | 43,3            | 41,7  | 18,2  | 838,3   | 789,4   | 766,6   |
| Okt. - Oct.   | 652,3             | 669,7   | 676,4   | 28,0            | 36,7  | 20,0  | 680,3   | 706,4   | 696,4   |
| Nov. - Nov.   | 720,2             | 559,3   | 784,3   | 39,1            | 44,6  | 29,9  | 759,3   | 603,9   | 814,2   |
| Dez. - Déc.   | 662,2             | 444,0   | 686,7   | 35,1            | 30,1  | 17,1  | 697,3   | 474,1   | 703,8   |
| Total         | 8 635,8           | 8 169,7 | 8 280,3 | 372,7           | 516,6 | 301,4 | 9 008,5 | 8 686,3 | 8 581,7 |

### Verkehrsleistungen der PTT-Betriebe, Postdienste - Trafic de l'entreprise des PTT, Poste

104

| Monat<br>Mols               | Adressierte<br>Briefpostsendungen<br>Poste aux lettres<br>(envois adressés) |                    | Abonnierte Zeitungen<br>Journaux en abonnement |                    | Paketpost<br>Colls postaux |                    | Reisende<br>Voyageurs |                    |
|-----------------------------|---|--------------------|--|--------------------|----------------------------|--------------------|-----------------------|--------------------|
|                             | In - en 1000  |                    |  |                    |                            |                    |                       |                    |
|                             | 1978  | 1979 <sup>1)</sup> | 1978   | 1979 <sup>1)</sup> | 1978                       | 1979 <sup>1)</sup> | 1978                  | 1979 <sup>1)</sup> |
| Jan. - Jan.                 | 437 204   | 446 673            | 271 275  | 272 383            | 9 611                      | 9 948              | 3 922                 | 4 111              |
| Feb. - Fév.                 |   |                    |  |                    | 10 137                     | 11 162             | 3 995                 | 3 840              |
| März - Mars                 |   |                    |  |                    | 12 042                     | 12 342             | 3 414                 | 3 662              |
| Apr. - Avr.                 |   |                    |  |                    | 11 133                     | 11 566             | 4 555                 | 4 626              |
| Mai - Mai                   | 422 994   | 438 564            | 273 276  | 268 521            | 10 840                     | 11 665             | 3 311                 | 3 315              |
| Juni - Juin                 |   |                    |  |                    | 11 481                     | 11 605             | 3 121                 | 3 118              |
| Juli - Jull.                |   |                    |  |                    | 9 202                      | 9 941              | 2 712                 | 2 839              |
| Aug. - Août                 |   |                    |  |                    | 9 611                      | 10 108             | 4 496                 | 4 569              |
| Sep. - Sep.                 | 387 159   | 398 813            | 266 435  | 264 543            | 12 088                     | 11 725             | 3 602                 | 3 669              |
| Okt. - Oct.                 |   |                    |  |                    | 13 204                     | 15 006             | 3 630                 | 3 785              |
| Nov. - Nov.                 |   |                    |  |                    | 13 039                     | 13 778             | 3 579                 | 3 790              |
| Dez. - Déc.                 |   |                    |  |                    | 15 892                     | 4 520              |                       |                    |
| Total                       | 1 750 978   |                    | 1 082 033                                      |                    | 138 280                    |                    | 12 241 <sup>2)</sup>  | 57 098             |
| Jan. b. Nov.<br>Jan. à Nov. |   |                    |  |                    | 122 388                    | 128 846            | 52 578                | 41 324             |

<sup>1)</sup> Provisorische Zahlen. - Chiffres provisoires.  
<sup>2)</sup> Jahresverkehr Sonderleistungen: Schüler- und Arbeitertransporte. - Trafic annuel, prestations spéciales: transports d'écoliers et de [travailleurs.]

**Verkehrsleistungen der PTT-Betriebe, Fernmeldedienste  
Trafic de l'entreprise des PTT, Télécommunications**

105

| Monat<br>Mois | Telefonanschlüsse<br>Stand Ende Monat                 |                    | Telefonverkehr - Traffic téléphonique                  |                    |  |                    | Telexanschlüsse<br>Stand Ende Monat  |                    | Telexverkehr <sup>1)</sup><br>in 1000 |                    |
|---------------|---|--------------------|--|--------------------|--|--------------------|--------------------------------------|--------------------|---------------------------------------|--------------------|
|               | Raccordements<br>téléphoniques<br>Etat en fin de mois |                    | Ortsgespräche<br>Conversations locales<br>In - en 1000 |                    | Ferngespräche <sup>2)</sup><br>Conversations interurbaines <sup>2)</sup><br>In - en 1000 |                    | Abonnés télex<br>Etat en fin de mois |                    | Trafic télex <sup>1)</sup><br>en 1000 |                    |
|               | 1978  | 1979 <sup>2)</sup> | 1978   | 1979 <sup>2)</sup> | 1978   | 1979 <sup>2)</sup> | 1978                                 | 1979 <sup>2)</sup> | 1978                                  | 1979 <sup>2)</sup> |
| Jan. - Jan.   | 2 607 338   | 2 685 587          | 95 939   | 98 727             | 447 962  | 462 334            | 26 225                               | 27 764             | } 24 056                              | } 25 998           |
| Feb. - Fév.   | 2 613 742   | 2 692 872          | 95 867   | 100 639            | 358 105  | 381 961            | 26 346                               | 27 868             |                                       |                    |
| März - Mars   | 2 618 681   | 2 697 877          | 98 503   | 97 389             | 449 259  | 465 597            | 26 510                               | 27 988             |                                       |                    |
| Apr. - Avr.   | 2 620 913   | 2 701 127          | 92 931   | 95 770             | 343 493  | 363 803            | 26 654                               | 28 071             |                                       |                    |
| Mai - Mai     | 2 629 935   | 2 711 451          | 94 346   | 100 454            | 437 263  | 482 259            | 26 807                               | 28 143             |                                       |                    |
| Juni - Juin   | 2 638 900   | 2 718 567          | 94 310   | 98 963             | 347 919  | 367 981            | 26 937                               | 28 249             |                                       |                    |
| Juli - Juil.  | 2 643 125   | 2 723 163          | 94 108   | 95 662             | 437 704  | 454 377            | 27 036                               | 28 305             |                                       |                    |
| Aug. - Août   | 2 649 332   | 2 729 914          | 84 678   | 86 367             | 335 993  | 356 823            | 27 182                               | 28 408             |                                       |                    |
| Sep. - Sep.   | 2 654 492   | 2 734 067          | 86 781   | 87 724             | 421 170  | 445 129            | 27 305                               | 28 494             |                                       |                    |
| Okt. - Oct.   | 2 660 643   | 2 739 524          | 95 014   | 97 724             | 349 259  | 372 216            | 27 463                               | 28 554             |                                       |                    |
| Nov. - Nov.   | 2 670 050   | 2 748 797          | 95 739   | 99 236             | 452 036  | 491 531            | 27 555                               | 28 716             |                                       |                    |
| Dez. - Déc    | 2 677 464   |                    | 98 009   |                    | 373 813  |                    | 27 636                               |                    |                                       |                    |
| <b>Total</b>  | .   | .                  | 1 126 225  |                    | 4 753 976  |                    | .                                    | .                  | 149 370                               |                    |
| Jan. b. Nov.  | .   | .                  | 1 028 216  | 1 058 655          | 4 380 163  | 4 644 011          | .                                    | .                  | .                                     | .                  |
| Jan. à Nov.   | .   | .                  |  |                    |  |                    | .                                    | .                  |                                       |                    |

<sup>1)</sup> Taximinuten. - Minutes taxées.

<sup>2)</sup> Provisorische Zahlen. - Chiffres provisoires.

**Fremdenverkehr - Mouvement touristique**

106

| Jahr<br>Monat<br>Année<br>Mois | Geöffnete<br>Betriebe<br>Entre-<br>prises en<br>exploit-<br>ation | Verfügbare<br>Gastbetten<br>Lits<br>d'hôtes<br>disponibles | 1000 Ankünfte - 1000 Arrivées    |                                     |        | 1000 Logiernächte - 1000 Nuitées |                                     |        |  | Betten-<br>besetzung<br><sup>1)</sup><br>Taux d'oc-<br>cupation<br>des lits <sup>1)</sup><br>% |
|--------------------------------|---|--|----------------------------------|-------------------------------------|--------|----------------------------------|-------------------------------------|--------|--|--|
|                                |   |  | Gäste aus<br>der<br>Schweiz      | Gäste aus<br>dem<br>Ausland         | Total  | Gäste aus<br>der<br>Schweiz      | Gäste aus<br>dem<br>Ausland         | Total  | davon<br>berufstätige<br>Dauergäste<br>dont hôtes<br>permanents<br>exerçant<br>une prof. |  |
|                                |   |  | Hôtes<br>domiciliés<br>en Suisse | Hôtes<br>domiciliés<br>à l'étranger |        | Hôtes<br>domiciliés<br>en Suisse | Hôtes<br>domiciliés<br>à l'étranger |        |  |  |
| 1975                           | 7 037   | 230 196  | 3 654                            | 6 219                               | 9 873  | 14 222                           | 19 357                              | 33 579 | 977  | 33   |
| 1976                           | 7 033   | 231 313  | 3 624                            | 5 894                               | 9 518  | 13 739                           | 18 418                              | 32 157 | 860  | 31   |
| 1977                           | 7 019   | 231 179  | 3 840                            | 6 517                               | 10 357 | 14 222                           | 19 750                              | 33 972 | 860  | 33   |
| 1978                           | 6 914   | 228 514  | 3 876                            | 6 047                               | 9 923  | 14 224                           | 18 833                              | 33 057 | 897  | 32   |
| <b>1978</b>                    |   |  |                                  |                                     |        |                                  |                                     |        |  |  |
| Okt. - Oct.                    | 6 701   | 204 749  | 369                              | 384                                 | 753    | 1 218                            | 911                                 | 2 129  | 81   | 25   |
| Nov. - Nov.                    | 5 516   | 162 072  | 210                              | 236                                 | 446    | 666                              | 575                                 | 1 241  | 78   | 15   |
| Dez. - Déc.                    | 6 692   | 202 249  | 214                              | 276                                 | 490    | 784                              | 1 037                               | 1 821  | 66   | 21   |
| <b>1979</b>                    |   |  |                                  |                                     |        |                                  |                                     |        |  |  |
| Jan. - Jan.                    | 6 529   | 225 914  | 257                              | 274                                 | 531    | 1 017                            | 1 179                               | 2 196  | 70   | 25   |
| Feb. - Fév.                    | 6 606   | 231 508  | 292                              | 302                                 | 594    | 1 342                            | 1 180                               | 2 522  | 69   | 32   |
| März - Mars                    | 6 880   | 239 436  | 309                              | 360                                 | 669    | 1 264                            | 1 287                               | 2 551  | 83   | 30   |
| Apr. - Avr.                    | 7 155   | 233 493  | 295                              | 457                                 | 752    | 957                              | 1 115                               | 2 072  | 78   | 30   |
| Mai - Mai                      | 6 594   | 207 715  | 290                              | 507                                 | 797    | 1 004                            | 1 203                               | 2 207  | 83   | 26   |
| Juni - Juin                    | 7 352   | 246 484  | 382                              | 617                                 | 999    | 1 199                            | 1 607                               | 2 806  | 80   | 34   |
| Juli - Juil.                   | 7 512   | 264 818  | 459                              | 787                                 | 1 246  | 1 707                            | 2 260                               | 3 967  | 81   | 46   |
| Aug. - Août                    | 7 530   | 265 433  | 422                              | 823                                 | 1 245  | 1 579                            | 2 451                               | 4 030  | 81   | 49   |
| Sep. - Sep.                    | 7 405   | 250 384  | 479                              | 674                                 | 1 153  | 1 587                            | 1 793                               | 3 380  | 84   | 41   |
| Okt. - Oct.                    | 6 748   | 205 190  | 382                              | 454                                 | 836    | 1 297                            | 1 072                               | 2 369  | 90   | 28   |
| Nov. - Nov.                    | 5 500   | 160 555  | 212                              | 249                                 | 461    | 691                              | 616                                 | 1 307  | 90   | 16   |
| 1979 Jan. b. Nov.              | .   | .  | 3 779                            | 5 504                               | 9 283  | 13 644                           | 15 763                              | 29 407 | 889  | .  |
| 1978 Jan. à Nov.               | .   | .  | 3 660                            | 5 765                               | 9 425  | 13 427                           | 17 780                              | 31 207 | 831  | .  |

Fremdenverkehr in Hotels, Motels, Pensionen, Sanatorien und Kuranstalten. -  
Mouvement touristique dans les hôtels, motels, pensions, sanatoria et établissements de cure.

<sup>1)</sup> In Prozent der vorhandenen Betten. - En pour-cent des lits existants.

## AUSLAND - ÉTRANGER

### Offizielle Währungsreserven einiger Länder - Réserves monétaires officielles de différents pays

107

| Jahresende<br>Monatsende<br>Fin d'année<br>Fin de mois | Alle Länder - Tous les pays<br><sup>1)</sup> |                    |            | IMF - FMI | Vereinig-<br>te Staaten | Frankreich | Italien | Groß-<br>britannien | BR<br>Deutsch-<br>land        | Nieder-<br>lande |
|--|--|--------------------|------------|-----------|-------------------------|------------|---------|---------------------|-------------------------------|------------------|
|  | Total  | Devisen<br>Devises | Gold<br>Or |           | Etats-Unfs              | France     | Italie  | Grande-<br>Bretagne | Rép. féd.<br>d'Alle-<br>magne | Pays-Bas         |
|  | In Millionen Dollar - En millions de dollars |                    |            |           |                         |            |         |                     | Mio £                         | Mio DM           |
| 1976   | 227 726                                      | 186 659            | 41 067     | 6 080     | 11 918                  | 8 485      | 6 563   | 2 426               | 87 185                        | 19 587           |
| 1977   | 286 034                                      | 243 019            | 43 015     | 5 594     | 11 737                  | 9 016      | 11 464  | 10 715              | 89 338                        | 19 684           |
| 1978   |  |                    |            |           |                         |            |         |                     |                               |                  |
| Nov. - Nov.  | 318 922                                      | 273 781            | 45 141     | 5 541     | 15 346                  | 12 364     | 13 563  | .                   | 111 919                       | 21 600           |
| Dez. - Déc.  | 334 137                                      | 287 693            | 46 444     | 5 390     | 16 045                  | 12 956     | 14 216  | 7 689               | 106 412                       | 22 137           |
| 1979   |  |                    |            |           |                         |            |         |                     |                               |                  |
| Jan. - Jan.  | 331 272                                      | 285 516            | 45 756     | 5 281     | 16 790                  | 13 300     | 15 004  | .                   | 104 272                       | 23 191           |
| Feb. - Fév.  | 332 021                                      | 286 185            | 45 836     | 5 271     | 16 500                  | 13 595     | 15 120  | .                   | 100 277                       | 23 381           |
| März - Mars  | 345 547                                      | 303 488            | 42 059     | 5 239     | 17 870                  | 17 566     | 18 430  | 10 620              | 104 740                       | 25 643           |
| Apr. - Avr.  | 339 156                                      | 297 617            | 41 539     | 5 161     | 17 704                  | 17 649     | 19 781  | .                   | 103 992                       | 25 839           |
| Mai - Mai  | 334 657                                      | 293 322            | 41 335     | 5 123     | 18 413                  | 17 630     | 20 395  | .                   | 99 411                        | 26 067           |
| Juni - Juin  | 342 826                                      | 300 801            | 42 025     | 5 193     | 17 372                  | 17 718     | 21 170  | 10 163              | 101 854                       | 25 232           |
| Juli - Juil.   | 348 216                                      | 306 124            | 42 092     | 5 210     | 16 133                  | 18 244     | 20 645  | .                   | 104 678                       | 25 430           |
| Aug. - Août  | 349 329                                      | 307 273            | 42 056     | 5 189     | 16 057                  | 18 284     | 21 834  | .                   | 102 146                       | 25 452           |
| Sep. - Sep.  | 358 237                                      | 315 650            | 42 587     | 5 238     | 14 529                  | 18 171     | 20 910  | .                   | 110 151                       | 25 383           |
| Okt. - Oct.  | 352 049                                      | 310 509            | 41 540     | 5 092     | 14 097                  | 18 725     | 20 752  | .                   | 112 002                       | 25 446           |
| Nov. - Nov.  |  |                    |            | 5 159     |                         |            | 20 738  | .                   | 105 150                       | 24 891           |
| Dez. - Déc.  |  |                    |            |           |                         |            |         | .                   | 107 653                       | 24 703           |

<sup>1)</sup> Ohne Reserveposition des Internationalen Währungsfonds (IMF). - Sans concours au Fonds Monétaire International (FMI).

<sup>2)</sup> Ab November 1978 neue Bewertungsgrundlage für Devisen. - Dès novembre 1978, l'estimation des réserves de devises repose sur une nouvelle base.

<sup>3)</sup> Ab 1979 neue Bewertungsgrundlage für Devisen. - Dès 1979, l'estimation des réserves de devises repose sur une nouvelle base.

### Index der Geldmenge - Indice de la masse monétaire

Ende - Fin 1958 = 100

108

| Jahresende<br>Quartalsende<br>Fin d'année<br>Fin de trimestre | Schweiz<br>Suisse<br><sup>1)</sup> | Belgien<br>Belgique | BR Deutsch-<br>land<br>Rép. féd.<br>d'Allemagne | Frankreich<br>France | Groß-<br>britannien<br>Grande-<br>Bretagne | Italien<br>Italie | Nieder-<br>lande<br>Pays-Bas | Oesterreich<br>Autriche | Vereinig-<br>te Staaten<br>Etats-Unfs |
|---|------------------------------------|---------------------|---|----------------------|--|-------------------|------------------------------|-------------------------|---------------------------------------|
| 1974  | 310                                | 300                 | 376   | 505                  | 281  | 1 053             | 389                          | 366                     | 200                                   |
| 1975  | 328                                | 342                 | 428   | 569                  | 334  | 1 193             | 465                          | 429                     | 211                                   |
| 1976  | 355                                | 374                 | 445   | 614                  | 359  | 1 419             | 497                          | 464                     | 222                                   |
| 1977  |                                    |                     |   |                      |  |                   |                              |                         |                                       |
| März - Mars   | 345                                | 375                 | 431   | 590                  | 350  | 1 429             | 517                          | 442                     | 208                                   |
| Juni - Juin   | 346                                | 405                 | 456   | 612                  | 377  | 1 497             | 608                          | 477                     | 220                                   |
| Sep. - Sep.   | 340                                | 395                 | 465   | 627                  | 396  | 1 533             | 578                          | 490                     | 214                                   |
| Dez. - Déc.   | 369                                | 409                 | 498   | 684                  | 432  | 1 723             | 567                          | 481                     | 240                                   |
| 1978  |                                    |                     |   |                      |  |                   |                              |                         |                                       |
| März - Mars   | 399                                | 410                 | 496   | 639                  | 436  | 1 764             | 570                          | 455                     | 224                                   |
| Juni - Juin   | 397                                | 435                 | 519   | 667                  | 449  | 1 855             | 635                          | 502                     | 236                                   |
| Sep. - Sep.   | 400                                | 426                 | 526   | 689                  | 469  | 1 917             | 601                          | 504                     | 233                                   |
| Dez. - Déc.   | 454                                | 434                 | 570   | 748                  | 497  | 2 180             | 591                          | 517                     | 253                                   |
| 1979  |                                    |                     |   |                      |  |                   |                              |                         |                                       |
| März - Mars   | 460 <sup>2)</sup>                  | 433                 | 546   |                      | 489  | 2 154             | 585                          | 492                     | 228                                   |
| Juni - Juin   | 432 <sup>2)</sup>                  | 458                 | 564   |                      | 506  |                   | 651                          | 472                     |                                       |
| Sep. - Sep.   | 422 <sup>2)</sup>                  |                     | 557   |                      | 521  |                   | 615                          |                         |                                       |
| Dez. - Déc.   |                                    |                     |   |                      |  |                   |                              |                         |                                       |

<sup>1)</sup> Neue Geldmengenreihe vgl. Tab. 9. - Masse monétaire, nouvelle série voir tabl. 9. <sup>2)</sup> Provisorische Zahl. - Chiffre provisoire.



## STICHWORTVERZEICHNIS

|   | Tab.              |  | Tab.           |  | Tab.       |
|---|-------------------|--|----------------|--|------------|
| Aktien: Emissionen.....                 | 28-30, 33, 36     | Fremdenverkehr.....                    | 106            | Notendeckung.....                          | 7          |
| Index: Ausland.....                     | 25                | Geldmarktsätze: Ausland.....           | 17             | Währungsreserven.....                      | 2          |
| Schweiz.....                            | 21                | Schweiz.....                           | 16             | Notenbanken, ausländische:                 |            |
| Rückzahlungen.....                      | 31-33             | Geldmenge.....                         | 9, 108         | Offizielle Diskontosätze.....              | 15         |
| Alters- und Hinterlassenenversichg.     | 38                | Giroverkehr: Nationalbank.....         | 48             | Notenumlauf.....                           | 1, 4, 5, 7 |
| Anlagefonds.....                        | 47                | Post.....                              | 50             | Notes.....                                 | 33a        |
| Anleihen: Emissionen....                | 26, 27, 30, 33-35 | Gold:                                  |                | Obligationen: Index ausländ. Werte..       | 23         |
| Kurse von Bundesanleihen.....           | 22                | Nationalbank.....                      | 1, 2           | Index schweiz. Werte.....                  | 20         |
| Kursindex.....                          | 20, 23            | Preise.....                            | 14             | Rendite ausländ. Anleihen.....             | 24         |
| Rendite.....                            | 20, 24            | Großbanken: Bilanzen.....              | 42, 43, 46     | Rendite von Bundesanleihen.....            | 20         |
| Rückzahlungen.....                      | 31-33             | Dreimonatsdepots.....                  | 16             | Rendite von kantonalen Anleihen.....       | 20         |
| Arbeitsmarkt.....                       | 99, 100           | Zinssätze für Kassenobligationen.....  | 18             | Rückzahlungen.....                         | 31-33      |
| Ausfuhr.....                            | 62-65, 67-71      | Großhandelspreisindex: Ausland....     | 85             | Offizielle Diskontosätze.....              | 15         |
| Ausgleichsfonds der AHV.....            | 38                | Schweiz.....                           | 76, 77, 85     | Pfandbriefe.....                           | 37         |
| Ausländ. Anleihen: Emissionen           | 27, 30, 33        | Handelsbilanz.....                     | 63, 68         | Preise:                                    |            |
| Kursindex.....                          | 23                | Hotelfrequenz.....                     | 106            | Gold.....                                  | 14         |
| Rendite.....                            | 24                | Hypothekarzinsätze.....                | 19             | Landw. Erzeugnisse.....                    | 81         |
| Außenhandel: Ausfuhr nach Ländern       | 68                | Indizes:                               |                | Preisindizes, siehe Indizes                |            |
| Ausfuhr wichtiger Waren.....            | 67                | Aktien: Ausland.....                   | 25             | Privatdiskontosätze:                       |            |
| Einfuhr nach Ländern.....               | 68                | Schweiz.....                           | 21             | Ausland.....                               | 17         |
| Einfuhr wichtiger Waren.....            | 66                | Ausländische Anleihen.....             | 23             | Schweiz.....                               | 16         |
| Jahresergebnisse.....                   | 62, 64            | Außenhandel.....                       | 70, 71         | PTT: Betriebsergebnisse.....               | 59         |
| Mengenindex.....                        | 71                | Außenhandelspreise.....                | 70             | Postcheck- u. Giroverkehr....              | 50         |
| Monatsergebnisse.....                   | 63, 65            | Baukosten.....                         | 82, 83         | Verkehrsleistungen.....                    | 104, 105   |
| nach Verwendungszweck.....              | 69                | Beschäftigung.....                     | 96-98          | Regionalbanken: Bilanzen.....              | 42, 43     |
| Preisindex.....                         | 70                | Geldmenge.....                         | 108            | Rendite: Anleihen von Kantonen....         | 20         |
| Außenwert Schweizerfranken... 12-13b    |                   | Großhandelspreise.....                 | 76, 77, 85     | Bundesanleihen.....                        | 20         |
| Bankausweise:                           |                   | Industrielle Produktion.....           | 91             | Obligationen im Ausland.....               | 24         |
| Nationalbank.....                       | 1-7               | Konsumentenpreise....                  | 75, 78, 79, 84 | Rheinschiffahrt.....                       | 103        |
| Banken: Aktienindex.....                | 21                | Landw. Produktionsmittelpreise... 80   |                | Rückzahlungen.....                         | 31-33      |
| Bilanzen.....                           | 42, 43, 46        | Landw. Produktenpreise.....            | 81             | Schatzungsleistungen, ausländische.. 2     |            |
| Banknotenkurse.....                     | 11                | Löhne.....                             | 86             | Schulden: Bund.....                        | 57         |
| Bauinvestitionen.....                   | 92                | Obligationenkurse.....                 | 20, 23         | Spareinlagen, Zinssätze.....               | 19         |
| Baukosten.....                          | 82, 83            | Wechselkurse Schweizerfr. 12, 13a, 13b |                | Staatsanleihen: Emissionen .26, 30, 34, 35 |            |
| Baukredite.....                         | 45                | Weltmarktpreise.....                   | 85             | Kurse.....                                 | 22         |
| Bautätigkeit.....                       | 93                | Industrie: Aktienindex.....            | 21, 25         | Rendite.....                               | 20, 24     |
| Beschäftigung.....                      | 96-98             | Auftragsbestand.....                   | 95             | Rückzahlungen.....                         | 31-33      |
| Betriebsergebnisse PTT.....             | 59                | Auftragseingang.....                   | 95             | Staatsrechnungen: Bund.....                | 51-57      |
| Betriebsergebnisse SBB.....             | 58                | Beschäftigung.....                     | 96, 97         | Städte, Finanzlage.....                    | 60, 61     |
| Bilanzen.....                           | 42, 43, 46        | Löhne.....                             | 86, 87         | Stellensuchende.....                       | 99, 100    |
| Börsenindex.....                        | 20, 21, 23        | Produktion.....                        | 91             | Stempelabgaben.....                        | 51, 53     |
| Börsenkurse von Bundesanleihen.. 22     |                   | Stellensuchende.....                   | 99, 100        | Steuern.....                               | 51-54, 60  |
| Börsenumsätze.....                      | 39-41             | Umsatz.....                            | 95             | Verkehr in den Basler Rheinhäfen... 103    |            |
| Brutto-Sozialprodukt.....               | 89, 90            | Kantonalbanken: Bilanzen.....          | 42, 43         | Verrechnungssteuer.....                    | 51, 54     |
| Bund: Finanzlage.....                   | 55-57             | Zinssätze.....                         | 18, 19         | Währungsreserven:                          |            |
| Steuern.....                            | 51-54             | Kantone, Finanzlage.....               | 60, 61         | Ausland.....                               | 107        |
| Bundesbahnen: Betriebsergebnisse. 58    |                   | Kapitalexport.....                     | 33a, 33b       | Schweiz. Nationalbank.....                 | 2          |
| Verkehrsmengen.....                     | 102               | Kassenobligationen, Zinssätze..... 18  |                | Wechselkurse:                              |            |
| Devisenkurse, siehe Wechselkurse        |                   | Kleinhandel, Wertumsätze.....          | 101            | Banknotenkurse.....                        | 11         |
| Diskontosätze: Geldmarktsätze... 16, 17 |                   | Konsumentenpreise:                     |                | Geldkurse für Devisen.....                 | 10         |
| Offizielle Sätze.....                   | 15                | Index: Ausland.....                    | 84             | Index: Schweizerfranken                    |            |
| Privatsätze.....                        | 16, 17            | Schweiz.....                           | 75, 78, 79, 84 | nomineil.....                              | 12         |
| Dreimonatsdepots.....                   | 16                | Kreditfähigkeit der Banken.....        | 44             | real.....                                  | 13a, 13b   |
| Einfuhr.....                            | 62-66, 68-71      | Kurse von Bundesanleihen.....          | 22             | Wertpapierumsätze.....                     | 39-41      |
| Elektrische Energie.....                | 94                | Landwirtschaft:                        |                | Wertschriften-Clearing.....                | 49         |
| Emissionsstatistik.....                 | 26-36             | Preise der Produktionsmittel.... 80    |                | Wohnbautätigkeit.....                      | 93         |
| Ertragsbilanz.....                      | 72                | Produktenpreise.....                   | 81             | Zinssätze: Diskontosätze.....              | 15-17      |
| Eurodollarmarkt.....                    | 17                | Löhne.....                             | 86, 87         | Hypothesen.....                            | 19         |
| Eurofrankenmarkt.....                   | 16                | Lombardzinsfuß.....                    | 15             | Kassenobligationen.....                    | 18         |
| Fabrikbauvorlagen.....                  | 93                | Monetäre Basis.....                    | 8              | Lombardzinsfuß.....                        | 15         |
| Finanzen: Bund.....                     | 51-57             | Nationalbank, Schweizerische:          |                | Spareinlagen.....                          | 19         |
| Kantone.....                            | 60, 61            | Ausweise.....                          | 1              | Zolleinnahmen.....                         | 51, 52     |
| Städte.....                             | 60, 61            | Diskontosatz.....                      | 15             | Zwischenbilanzen der Banken... 42, 43      |            |
|   |                   | Giroverkehr.....                       | 48             |  |            |
|   |                   | Kreditgewährung.....                   | 3              |  |            |
|   |                   | Lombardsatz.....                       | 15             |  |            |

## INDEX ALPHABÉTIQUES

|                                       | Tabl.         |                                       | Tabl.          |   | Tabl.             |
|---------------------------------------|---------------|---------------------------------------|----------------|---|-------------------|
| Actions: Emissions .....              | 28-30, 33, 36 | Cours: de billets de banque.....      | 11             | Industrie: Degré d'activité .....         | 96, 97            |
| Indice: à l'étranger.....             | 25            | des devises .....                     | 10             | Carnet de commandes .....                 | 95                |
| en Suisse.....                        | 21            | des fonds d'Etat fédéraux.....        | 22             | Chiffre d'affaires .....                  | 95                |
| Remboursements .....                  | 31-33         | Indice: franc suisse                  |                | Indice des actions.....                   | 21, 25            |
| Activité: Bâtiment.....               | 93            | en valeur nominale .....              | 12             | Production.....                           | 91                |
| Commerce de détail.....               | 101           | en valeur réelle.....                 | 13a, 13b       | Rentrées des commandes .....              | 95                |
| Industrie.....                        | 96, 97        | Coût de la construction.....          | 82, 83         | Salaires .....                            | 86, 87            |
| Agriculture:                          |               | Crédits bancaires en Suisse .....     | 44             | Investissements en constructions...       | 92                |
| Indice des prix des agents de la      |               | Crédits de construction.....          | 45             | Lettres de gage .....                     | 37                |
| production agricole .....             | 80            | Demandes d'emploi .....               | 99, 100        | Marché du travail.....                    | 99, 100           |
| Indice et prix des produits agricoles | 81            | Dépôts à trois mois .....             | 16             | Masse monétaire .....                     | 9, 108            |
| Assurance-vieillesse et survivants .. | 38            | Dettes publiques: Confédération.....  | 57             | Mouvement: Bourses.....                   | 39-41             |
| Avances sur nantissement:             |               | Douanes, recettes des.....            | 51, 52         | Clearing des titres .....                 | 49                |
| Taux officiels .....                  | 15            | Droits de timbre fédéraux.....        | 51, 53         | Comptes de chèques et virements           |                   |
| Balance commerc. de la Suisse..       | 63, 68        | Emissions .....                       | 25-36          | postaux.....                              | 50                |
| Balance des revenus .....             | 72            | Emprunts: Conversions.....            | 30, 33         | Comptes de virements de la Banque         |                   |
| Banque nationale suisse:              |               | Cours d'emprunts fédéraux.....        | 22             | nationale suisse.....                     | 48                |
| Couverture des engagements.....       | 7             | Indice des emprunts étrangers....     | 23             | Touristique .....                         | 106               |
| Crédits accordés.....                 | 3             | Remboursements .....                  | 31-33          | Navigation sur le Rhin .....              | 103               |
| Réserves monétaires .....             | 2             | Rendement à l'étranger.....           | 24             | «Notes» .....                             | 33a               |
| Situations .....                      | 1             | en Suisse .....                       | 20             | Obligations: de caisse, taux des ....     | 18                |
| Taux d'avances s. nantissement...     | 15            | Energie électrique .....              | 94             | Emissions .....                           | 26, 27, 30, 33-35 |
| Taux d'escompte.....                  | 15            | Epargne, taux des dépôts d'.....      | 19             | Indice .....                              | 20, 23            |
| Virements .....                       | 48            | Escompte: Taux officiel .....         | 15             | Rendement .....                           | 20, 24            |
| Banques cantonales: Bilans .....      | 42, 43        | Taux du marché monétaire:             |                | Or: Banque nationale suisse .....         | 1, 2              |
| Taux d'intérêt .....                  | 18, 19        | à l'étranger .....                    | 17             | Prix .....                                | 14                |
| Banques d'émission étrangères:        |               | en Suisse.....                        | 16             | Prix à la consommation:                   |                   |
| Taux officiels .....                  | 15            | Euro-dollars .....                    | 17             | Indice: à l'étranger .....                | 84                |
| Banques régionales, bilans .....      | 42, 43        | Euro-francs .....                     | 16             | en Suisse .....                           | 75, 78, 79, 84    |
| Bâtiment.....                         | 93            | Exportations:                         |                | Prix:                                     |                   |
| Bilans de banques suisses ...         | 42, 43, 46    | de capitaux .....                     | 33a, 33b       | de l'or .....                             | 14                |
| Billets en circulation:               |               | de marchandises .....                 | 62-65, 67-71   | des produits agricoles .....              | 81                |
| en Suisse.....                        | 1, 4, 5, 7    | Finances: Cantons .....               | 60, 61         | Produit national brut .....               | 89, 90            |
| Bons du Trésor étrangers .....        | 2             | Confédération.....                    | 51-57          | PTT: Chèques et virements .....           | 50                |
| Bourse:                               |               | Villes.....                           | 60, 61         | Résultats d'exploitation .....            | 59                |
| Cours des fonds d'Etat fédéraux ..    | 22            | Fonds de compensation de l'AVS...     | 38             | Trafic de l'entreprise.....               | 104, 105          |
| Indices .....                         | 20, 21, 23    | Fonds de placements.....              | 47             | Remboursements .....                      | 31-33             |
| Mouvements .....                      | 39-41         | Grandes Banques: Bilans.....          | 42, 43, 46     | Rendement:                                |                   |
| Cantons, situation financière.....    | 60, 61        | Dépôts à trois mois .....             | 16             | des droits de timbre fédéraux ..          | 51, 53            |
| Centrales de lettres de gage.....     | 36            | Taux d'int. des bons de caisse...     | 18             | des impôts fédéraux .....                 | 51-54             |
| Changes: Cours de billets de banque   | 11            | Hôtellerie .....                      | 106            | d'obligations .....                       | 20, 24            |
| Cours des devises .....               | 10            | Hypothèques, taux des .....           | 19             | Réserves monétaires:                      |                   |
| Chemins de fer fédéraux               |               | Importations .....                    | 62-66, 68-71   | Banque nationale suisse.....              | 2                 |
| Quantités transportées .....          | 102           | Impôts fédéraux.....                  | 51-54          | Etranger .....                            | 107               |
| Résultats d'exploitation.....         | 58            | Indices:                              |                | Salaires .....                            | 86, 87            |
| Chèques et virements postaux.....     | 50            | de la production industrielle .....   | 91             | Situations:                               |                   |
| Chômage .....                         | 99, 100       | des actions à l'étranger.....         | 25             | Banque nationale suisse.....              | 1-7               |
| Circulation des billets .....         | 1, 4, 5, 7    | des actions en Suisse .....           | 21             | Taux: d'avances sur nantissement ..       | 15                |
| Clearing des titres .....             | 49            | de l'activité.....                    | 96-98          | d'épargne .....                           | 19                |
| Commerce de détail .....              | 101           | du cours du franc suisse 12, 13a, 13b |                | d'escompte officiel .....                 | 15                |
| Commerce extérieur:                   |               | des coûts de la construction...       | 82, 83         | des obligations de caisse.....            | 18                |
| Exportation des princ. marchandises   | 67            | des emprunts étrangers .....          | 23             | du marché monétaire .....                 | 16, 17            |
| Exportation par pays .....            | 68            | de la masse monétaire .....           | 108            | hors banque .....                         | 16                |
| Importation des princ. marchandises   | 66            | des obligations .....                 | 20, 23         | hypothécaire .....                        | 19                |
| Importation par pays .....            | 68            | des prix à la consommation:           |                | Timbre, droit de .....                    | 51, 53            |
| Indice des prix du comm. extér. ..    | 70            | à l'étranger.....                     | 84             | Tourisme .....                            | 106               |
| Indice des quantités du comm. extér.  | 71            | en Suisse.....                        | 75, 78, 79, 84 | Trafic des ports de Bâle .....            | 103               |
| par catégories d'utilisation.....     | 69            | des prix de gros: à l'étranger .....  | 85             | Valeur extérieure du franc suisse. 12-13b |                   |
| Résultats annuels .....               | 62, 64        | en Suisse.....                        | 76, 77, 85     | Villes, situation financière .....        | 60, 61            |
| Résultats mensuels .....              | 63, 65        | des prix:                             |                | Virements:                                |                   |
| Confédération:                        |               | des agents de la prod. agric. ...     | 80             | de la Banque nationale suisse ....        | 48                |
| Impôts.....                           | 51-54, 60     | des marchés mondiaux.....             | 85             | postaux .....                             | 50                |
| Situation financière.....             | 55-57         | des produits agric. ....              | 81             |   |                   |
| Constructions.....                    | 92, 93        | du commerce extérieur .....           | 70             |   |                   |
|                                       |               | des quantités du commerce extér..     | 71             |   |                   |
|                                       |               | des salaires .....                    | 86             |   |                   |

## Verzeichnis der Quellen und Erhebungsstellen – Indication des sources

|   | Tabellen – Tableaux                  |   |
|---|--------------------------------------|---|
| <b>Quellen</b>  |                                      | <b>Sources</b>  |
| Ausweise zentraler Notenbanken .....  | 107                                  | Situations des banques centrales d'émission   |
| Bank of Canada Review   | 24                                   | Revue de la Banque du Canada  |
| Bilanzen der Kantonalbanken, Großbanken,<br>Regionalbanken und Sparkassen ..... | 42-44, 46                            | Bilans des banques cantonales, des grandes<br>banques, des banques régionales et des<br>caisses d'épargne |
| Bulletin de la Banque Nationale de Belgique..                                   | 24, 84, 85                           | Bulletin de la Banque Nationale de Belgique   |
| Bulletin mensuel de statistique de l'I.N.S.E.E.,<br>Paris .....                 | 84, 85                               | Bulletin mensuel de statistique de l'I.N.S.E.E.,<br>Paris   |
| Bundesblatt .....   | 51-55                                | Feuille fédérale  |
| Die Volkswirtschaft .....   | 72, 75-79, 86, 87,<br>91, 93, 95-101 | La Vie économique   |
| Federal Reserve Bulletin .....  | 24, 84, 85                           | Federal Reserve Bulletin  |
| Indicatori Mensili ISTAT, Roma .....  | 84, 85                               | Indicatori Mensili ISTAT, Roma  |
| International Financial Statistics, Washington                                  | 24, 25, 84, 85<br>107, 108           | International Financial Statistics, Washington  |
| Landwirtschaftliche Monatszahlen .....  | 80, 81                               | Landwirtschaftliche Monatszahlen  |
| Monatsberichte der Deutschen Bundesbank..                                       | 17, 24, 84, 85                       | Monatsberichte der Deutschen Bundesbank   |
| Monatsstatistik des Außenhandels der<br>Schweiz                                 | 62-66, 68, 70-71                     | Statistique mensuelle du commerce extérieur<br>de la Suisse   |
| Monthly Digest of Statistics, London .....                                      | 24, 84, 85, 107                      | Monthly Digest of Statistics, London  |
| <b>Erhebungsstellen</b>   |                                      | <b>Offices et administrations</b>   |
| Ausgleichsfonds der Alters- und Hinterlasse-<br>nenversicherung .....           | 38                                   | Fonds de compensation de l'assurance-vieil-<br>lesse et survivants  |
| Ausländische Notenbanken .....  | 24, 107                              | Banques étrangères d'émission   |
| Bundesamt für Industrie, Gewerbe und Arbeit                                     | 75-79, 86, 87,<br>91, 93, 95-101     | Office fédéral de l'industrie, des arts et métiers<br>et du travail                                       |
| Börsenkommissariate der Kantone Basel, Genf<br>und Zürich .....                 | 39-41                                | Chambres de bourse (Bâle, Genève et Zurich)   |
| Der Delegierte für Konjunkturfragen .....                                       | 92                                   | Le Délégué aux questions conjoncturelles  |
| Eidg. Amt für Energiewirtschaft .....   | 94                                   | Office fédéral de l'économie énergétique  |
| Eidg. Finanzverwaltung .....  | 51, 52, 55-57, 60, 61                | Administration fédérale des finances  |
| Eidg. Oberzolldirektion .....   | 62-72                                | Direction générales des douanes fédérales   |
| Eidg. Statistisches Amt .....   | 34-36, 89, 90, 105                   | Bureau fédéral de statistique   |
| Eidg. Steuerverwaltung .....  | 53, 54                               | Administration fédérale des contributions   |
| Pfandbriefzentrale der schweizerischen Kan-<br>tonalbanken .....                | 37                                   | Centrale de lettres de gage des banques can-<br>tonales suisses   |
| Pfandbriefbank schweiz. Hypothekarinstitute..                                   | 37                                   | Banques des Lettres de Gage d'Etablissements<br>suisses de Crédit hypothécaire                            |
| PTT-Generaldirektion .....  | 50, 59, 104, 105                     | Direction générale des PTT  |
| Rheinschiffahrtsdirektion Basel .....   | 103                                  | Direction de la navigation rhénane, Bâle  |
| Schweizerisches Bauernsekretariat .....   | 80, 81                               | Secrétariat des paysans suisses   |
| Schweizerische Bundesbahnen .....   | 58, 102                              | Chemins de fer fédéraux suisses   |
| Schweizerische Nationalbank .....   | 1-23, 26-33 b,<br>42-49              | Banque nationale suisse   |
| Stat. Ämter der Städte Bern und Zürich .....                                    | 82, 83                               | Bureaux de statistique des villes de Berne et<br>Zurich   |
| Verband schweiz. Kantonalbanken .....   | 18, 19                               | Union des Banques cantonales suisses  |