

SCHWEIZERISCHE NATIONALBANK

BANQUE NATIONALE SUISSE

Monatsbericht / Bulletin mensuel

Bearbeitet vom Statistischen Bureau / Elaboré par le Bureau de statistique

N^o 1

JANUAR / JANVIER

1927

Inhaltsverzeichnis — Table des matières

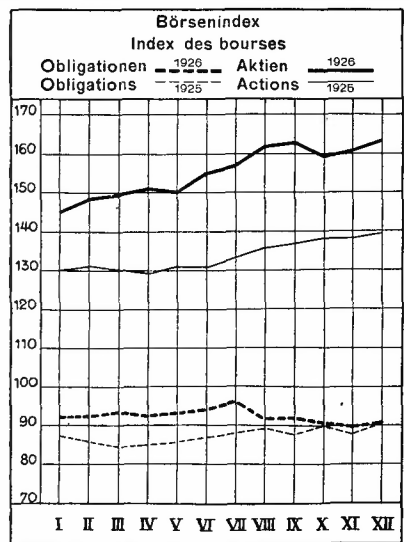
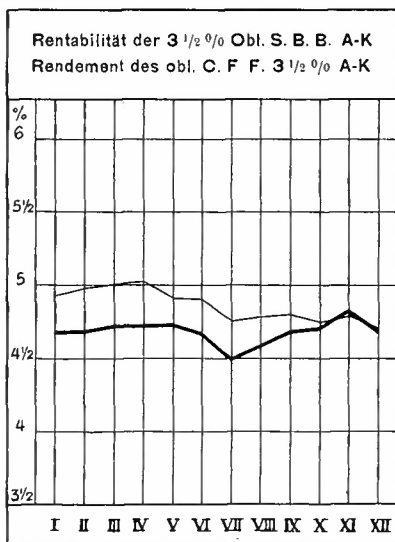
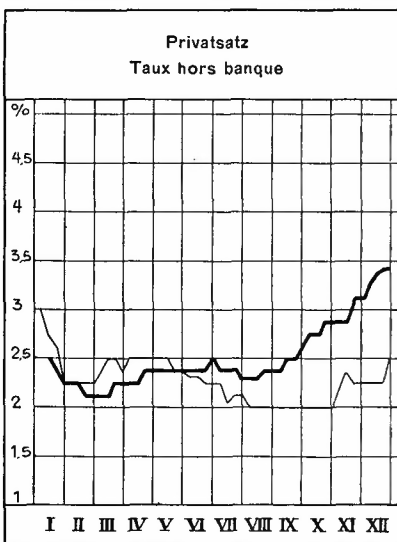
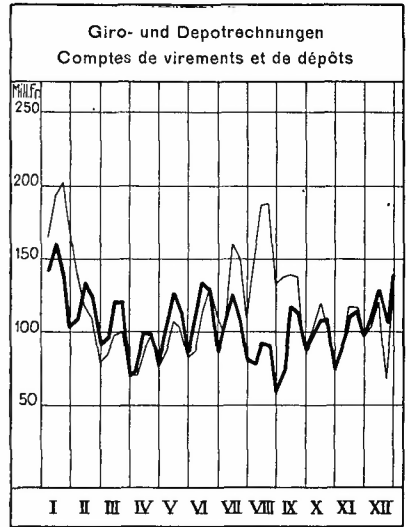
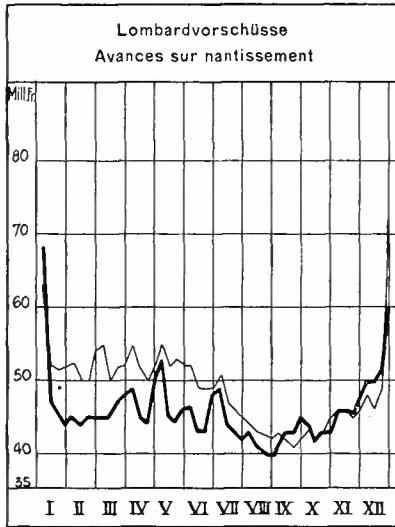
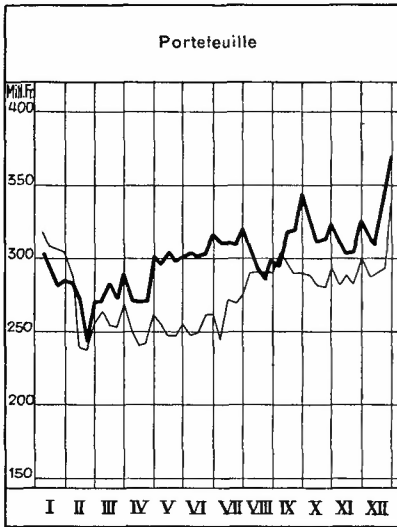
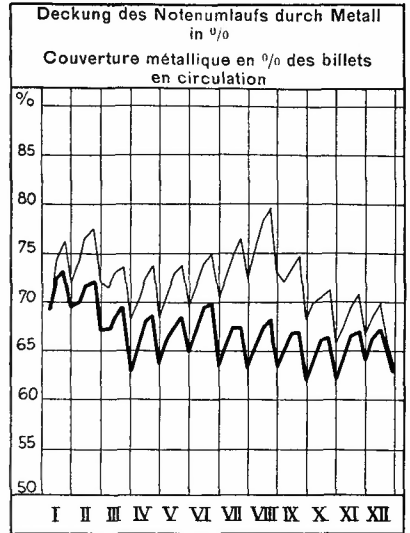
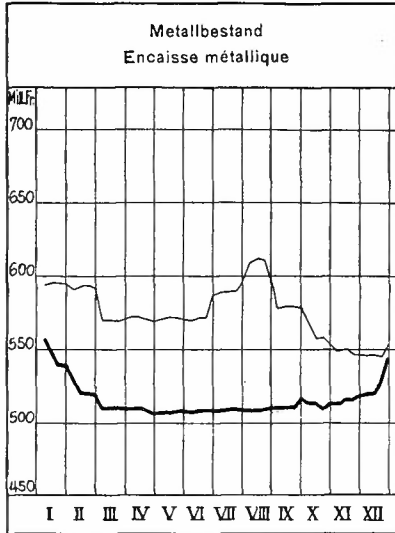
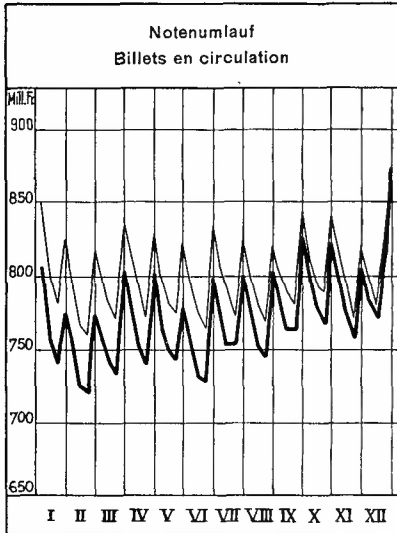
- A. Wirtschaftskurven der Schweiz. — *Graphiques économiques suisses.*
- B. Schweizerische Nationalbank. — *Banque nationale suisse.*
1. Ausweise der Schweizerischen Nationalbank. — *Situations de la Banque nationale suisse.*
 2. Die Schweizerische Nationalbank am Monatsende. — *La Banque nationale suisse en fin de mois.*
- C. Devisenmarkt. — *Marché des changes.*
3. Geldkurse für Sichtdevisen in der Schweiz. — *Changes à vue en Suisse (cours de la demande).*
 4. Kursabweichungen fremder Valuten in der Schweiz von der Parität. Wert des Schweizerfrankens. — *Ecarts des changes étrangers en Suisse par rapport à leur parité. Valeur du franc suisse.*
 5. Devisen Schweiz im Ausland. — *Change suisse à l'étranger.*
- D. Geldmarkt. — *Marché de l'argent.*
6. Diskontsätze in der Schweiz im Monatsdurchschnitt. — *Taux d'escompte en Suisse, moyennes mensuelles.*
 7. Offizielle Diskontsätze. — *Taux officiels d'escompte.*
 8. Privatsätze. — *Taux hors banque.*
- E. Kapitalmarkt. — *Marché des capitaux.*
9. Markt schweizerischer Staatsanleihen. — *Marché des fonds d'Etat fédéraux.*
 10. Geldkurs und Rentabilität der 3½% Obligationen schweizerische Bundesbahnen, Serie A—K, am Monatsende. — *Cours (demande) et Rendement des obligations Chemins de fer fédéraux 3½% série A—K, en fin de mois.*
 11. Schweizerischer Börsenindex. — *Index des bourses suisses.*
 12. Emission von Obligationenanleihen. — *Emission d'emprunts.*
 13. Aktienemissionen. — *Emissions publiques d'actions.*
 14. Zusammenzug der schweizerischen Obligationenanleihen. — *Emissions d'emprunts suisses.*
 15. Zusammenzug der schweizerischen öffentlichen Aktienemissionen. — *Emissions publiques d'actions suisses.*
- F. Finanzen. — *Finances publiques.*
16. Schweizerische Zolleinnahmen. — *Recettes des douanes suisses.*
 17. Ertrag der eidgenössischen Stempelabgaben. — *Rendement des droits de timbres fédéraux.*
 18. Spezifikation der Stempelabgaben. — *Rendement des droits de timbres selon les sources.*
 19. Betriebsergebnisse der schweizerischen Bundesbahnen. — *Résultats d'exploitation des Chemins de fer fédéraux.*
 20. Betriebsergebnisse der schweizerischen Postverwaltung. — *Résultats d'exploitation de l'Administration des postes suisses.*
 21. Betriebsergebnisse der schweizerischen Telegraphen- und Telephonverwaltung. — *Résultats d'exploitation de l'Administration des télégraphes et des téléphones suisses.*
- G. Bargeldloser Zahlungsverkehr. — *Règlements sans emploi de numéraire.*
22. Schweizerischer Postcheck- und Giroverkehr. — *Mouvement des comptes de chèques et de virements postaux suisses.*
 23. Postgiroverkehr. — *Virements postaux.*
 24. Giroverkehr der Schweizerischen Nationalbank. — *Virements de la Banque nationale suisse.*
 25. Umsätze der schweizerischen Abrechnungsstellen. — *Mouvement des chambres de compensation en Suisse.*

Fortsetzung des Inhaltsverzeichnisses auf der letzten Seite des Umschlages. — *La suite de la table des matières figure sur la dernière page de la couverture.*

SCHWEIZERISCHE WIRTSCHAFTSKURVEN

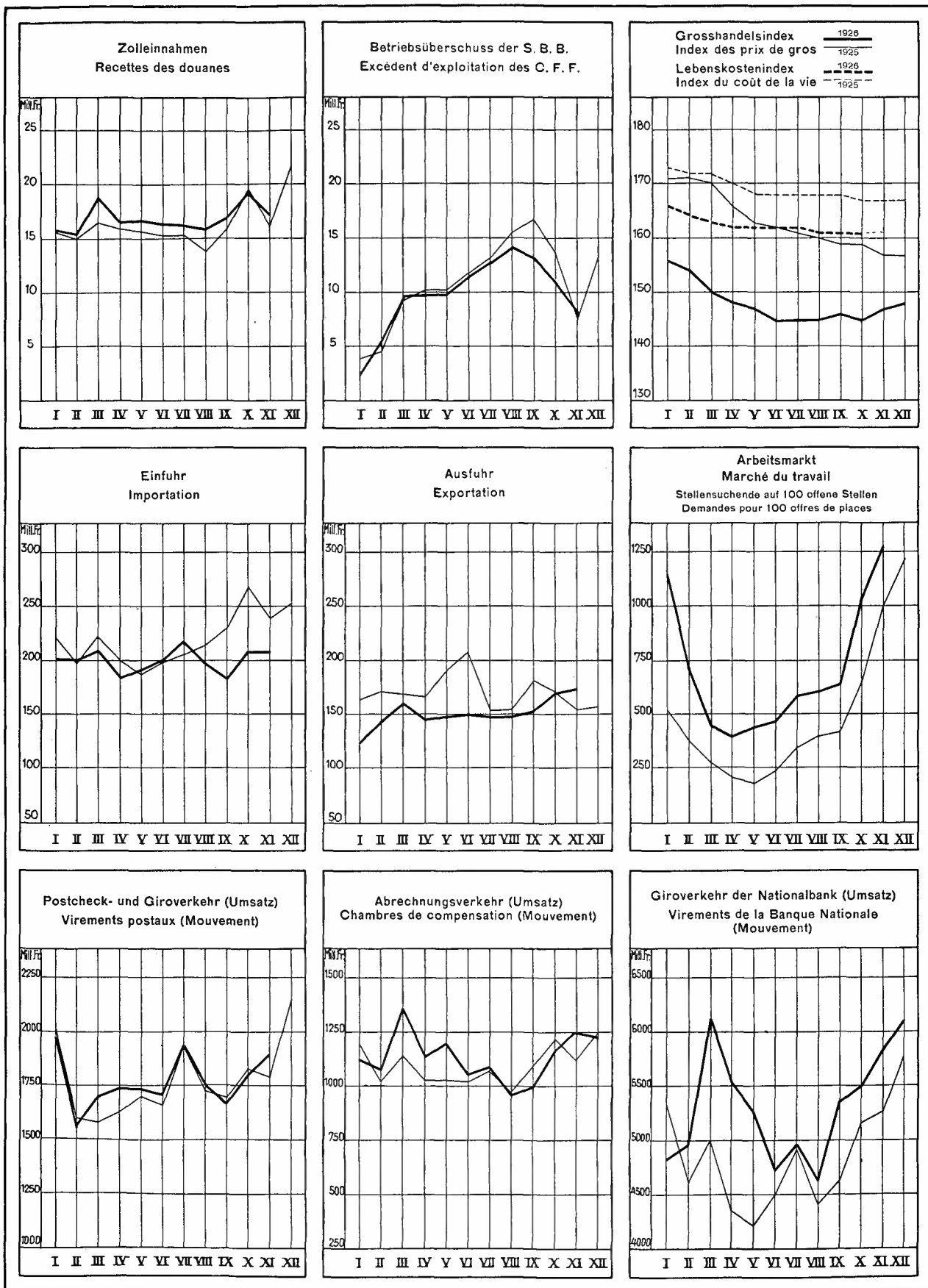
1925 ————— 1926

SCHWEIZERISCHE NATIONALBANK - BANQUE NATIONALE SUISSE



GRAPHIQUES ÉCONOMIQUES SUISSES

1925 ——— 1926



Ausweise der Schweizerischen Nationalbank — Situations de la Banque nationale suisse

	1925		1926			
	31 décembre	30 novembre	7 décembre	15 décembre	23 décembre	31 décembre
	In Millionen Franken — En millions de francs					
1	2	3	4	5	6	7
Aktiva — Actif						
Metallbestand — <i>Encaisse métallique</i>	556.4	518.9	518.8	519.1	528.5	544.5
Gold — <i>Or</i>	467.1	443.1	443.2	443.3	453.6	471.7
Silber ¹⁾ — <i>Argent¹⁾</i>	89.3	75.8	75.6	75.8	74.9	72.8
Portefeuille	338.7	327.6	315.7	307.3	339.5	364.6
Sichtguthaben im Ausland — <i>Avoir à vue à l'étranger</i> .	25.8	17.0	23.1	28.6	25.3	35.4
Lombardvorschüsse — <i>Avances sur nantissement</i> . .	72.1	48.0	49.6	48.7	51.2	60.2
Wertschriften — <i>Titres</i>	6.6	6.5	6.5	6.5	6.5	6.4
Korrespondenten ²⁾ — <i>Correspondants²⁾</i>	34.7	21.7	16.1	26.6	11.4	34.4
Sonstige Aktiven — <i>Autres postes de l'actif</i>	22.0	18.4	17.9	19.4	19.1	21.8
Total	1 056.3	958.1	947.7	956.2	981.5	1 067.3
Passiva — Passif						
Eigene Gelder — <i>Fonds propres</i>	31.9	32.4	32.4	32.4	32.4	32.4
Notenumlauf — <i>Billets en circulation</i>	875.8	807.3	783.4	771.1	821.1	874.0
Giro- und Depotrechnungen — <i>Comptes de virements et de dépôts</i>	126.6	97.5	109.9	129.0	106.8	138.5
Sonstige Passiva — <i>Autres postes du passif</i>	22.0	20.9	22.0	23.7	21.2	22.4
Total	1 056.3	958.1	947.7	956.2	981.5	1 067.3

¹⁾ Gemäss Bankgesetz, Art. 19 und 19 bis. — *Selon la loi sur la banque, art. 19 et 19 bis.*

²⁾ Soweit nicht unter Sichtguthaben im Ausland. — *En tant qu'ils ne figurent pas dans le poste Avoir à vue à l'étranger.*

Die Schweizerische Nationalbank am Monatsende — La Banque nationale suisse en fin de mois

Monatsende <i>Fin de mois</i>	In Millionen Franken — En millions de francs											
	1921	1922	1923	1924	1925	1926	1921	1922	1923	1924	1925	1926
1	Portefeuille						Sichtguthaben im Ausland <i>Avoir à vue à l'étranger</i>					
	2	3	4	5	6	7	8	9	10	11	12	13
Janvier	348.1	351.9	398.6	259.4	304.1	285.6	3.3	11.1	5.8	17.3	46.8	18.4
Février	296.9	270.5	448.7	224.4	254.6	268.9	3.3	16.4	15.6	15.9	18.1	48.9
Mars	300.9	304.1	475.5	223.2	229.2	290.6	2.7	5.4	13.9	25.5	15.8	32.9
Avril	409.0	321.7	441.6	261.6	260.7	301.3	6.0	7.6	8.2	17.3	16.3	18.7
Mai	376.3	328.8	280.3	263.5	256.5	300.5	4.7	14.5	4.5	4.7	19.7	15.0
Juin	390.6	273.2	264.3	241.7	263.3	316.6	4.9	16.9	26.8	14.2	41.5	14.3
Juillet	309.0	281.5	230.1	250.9	276.3	321.1	6.8	41.3	7.1	30.1	17.3	14.6
Août	348.7	328.6	228.2	274.2	290.8	297.1	4.0	44.9	34.4	24.0	27.1	24.1
Septembre	349.2	272.5	318.5	285.1	289.9	345.1	4.2	29.2	19.3	25.5	24.4	18.6
Octobre	350.1	303.7	317.2	284.7	292.7	327.4	5.3	33.6	16.0	41.7	30.4	21.3
Novembre	294.3	321.7	315.1	283.9	300.6	327.6	7.9	35.9	11.4	38.0	25.9	17.0
Décembre	378.1	424.6	349.4	311.3	338.7	364.6	15.3	7.5	9.8	46.6	25.3	35.4

Monatsende <i>Fin de mois</i>	1921	1922	1923	1924	1925	1926	1921	1922	1923	1924	1925	1926
	In Millionen Franken — En millions de francs											
	Lombardvorschüsse — <i>Avances sur nantissement</i>						Korrespondenten — <i>Correspondants</i>					
1	2	3	4	5	6	7	8	9	10	11	12	13
Janvier	35.7	63.6	47.1	50.9	51.7	43.7	—	—	13.7	23.4	23.2	21.2
Février	33.5	61.6	42.5	57.5	54.1	45.4	—	—	13.9	20.7	14.1	15.7
Mars	33.8	52.0	45.1	59.5	52.4	48.8	—	10.3	9.2	24.3	20.2	20.2
Avril	32.1	53.0	44.5	82.2	52.1	50.0	—	19.6	16.8	22.8	33.1	22.6
Mai	33.6	43.9	46.5	64.1	52.3	45.7	—	20.0	15.4	24.6	28.0	22.5
Juin	34.4	36.8	52.4	77.6	49.0	48.1	—	17.6	22.9	23.2	28.1	21.7
Juillet	35.0	36.5	50.7	74.4	44.6	42.2	—	21.0	14.6	29.9	27.1	25.2
Août	34.7	37.3	51.7	66.2	41.7	39.6	—	16.8	19.8	22.9	21.4	19.3
Septembre	38.4	39.1	49.5	75.8	42.4	45.6	—	39.7	15.1	26.9	21.1	21.3
Octobre	73.8	48.9	49.2	76.2	44.7	42.9	—	40.6	23.9	30.9	23.8	21.3
November	74.4	58.3	48.2	67.0	45.9	48.0	—	18.4	21.5	26.2	24.1	21.7
Décembre	75.7	62.0	84.9	70.2	72.1	60.2	—	18.2	26.8	40.9	34.7	34.4
	Gold — <i>Or</i>						Silber — <i>Argent</i>					
Janvier	543.0	550.0	529.9	536.8	505.7	447.3	132.0	108.3	106.8	89.1	89.5	91.9
Février	543.2	544.2	535.1	536.3	498.0	427.1	167.5	108.0	105.6	92.4	89.9	92.8
Mars	543.4	545.5	532.9	536.2	481.3	417.6	207.9	108.0	104.7	94.5	89.6	92.0
Avril	543.6	543.1	534.3	536.3	480.2	418.3	111.2	108.0	104.4	96.6	89.5	89.1
Mai	543.8	544.0	536.1	530.0	482.0	418.9	111.1	107.5	103.1	97.8	89.2	88.8
Juin	544.1	530.9	524.5	512.8	498.8	419.4	110.8	116.8	102.0	99.6	89.3	88.3
Juillet	544.4	519.4	525.7	505.8	508.0	420.0	110.7	116.3	101.4	98.7	89.2	88.1
Août	544.5	510.5	526.6	505.2	510.5	424.5	110.5	115.2	100.4	94.1	88.6	85.9
Septembre	544.8	505.3	527.0	504.8	490.6	437.1	124.0	114.7	97.0	93.0	88.4	80.2
Octobre	544.9	520.1	527.5	505.3	465.5	442.4	124.0	113.9	94.9	93.2	88.5	72.2
November	545.1	531.9	537.3	505.5	455.8	443.1	115.0	113.4	88.1	93.5	90.9	75.8
Décembre	549.5	535.1	537.2	505.9	467.1	471.7	108.3	103.9	90.7	87.2	89.3	72.8
	Metallbestand — <i>Encaisse métallique</i>						Notenumlauf — <i>Billets en circulation</i>					
Janvier	675.0	658.3	636.7	625.9	595.2	539.2	938.9	890.1	878.9	884.1	825.0	776.3
Février	710.7	652.2	640.7	628.7	587.9	519.9	944.4	837.7	883.8	878.2	819.3	775.3
Mars	751.3	653.5	637.6	630.7	570.9	509.6	985.5	830.9	920.2	900.9	835.6	808.0
Avril	654.8	651.1	638.7	632.9	569.7	507.4	971.5	801.5	915.1	885.5	829.9	797.2
Mai	654.9	651.5	639.2	627.8	571.2	507.7	944.6	781.8	881.7	877.2	822.0	780.8
Juin	654.9	647.7	626.5	612.4	587.6	507.7	941.1	789.1	893.7	877.1	834.0	800.4
Juillet	655.1	635.7	627.1	604.5	597.2	508.1	927.0	769.1	880.0	866.2	824.4	803.4
Août	655.0	625.7	627.0	599.3	599.1	510.4	927.1	771.1	885.9	868.9	819.1	802.8
Septembre	668.8	620.0	624.0	597.8	579.0	517.3	970.9	811.0	930.0	891.3	844.5	834.0
Octobre	668.9	634.0	622.4	598.5	554.0	514.6	970.0	903.9	927.4	882.2	841.5	824.3
November	660.1	645.3	625.4	599.0	546.7	518.9	949.1	988.0	919.6	859.1	819.0	807.3
Décembre	657.8	639.0	627.9	593.1	556.4	544.5	1 009.3	976.4	982.0	913.9	875.8	874.0
	Giro- und Depotrechnungen <i>Comptes de virements et de dépôts</i>						Deckung des Notenumlaufs durch Metall in % <i>Couverture métallique en % des billets en circulation</i>					
Janvier	118.0	194.5	213.4	74.2	163.7	103.2	71.89	73.95	72.44	70.80	72.13	69.45
Février	80.9	161.1	258.8	49.7	80.3	93.5	75.25	77.85	72.49	71.58	71.75	67.05
Mars	86.2	175.1	244.2	51.4	70.5	69.5	76.23	78.65	69.28	70.01	68.31	63.06
April	126.8	242.9	227.9	111.7	76.2	80.2	67.39	81.23	69.79	71.46	68.63	63.64
Mai	120.3	268.8	116.7	89.1	79.8	85.2	69.33	83.32	72.49	71.56	69.49	65.02
Juin	144.5	198.6	114.6	62.9	111.4	83.3	69.58	82.08	70.10	69.82	70.45	63.43
Juillet	79.2	231.4	60.6	93.0	111.3	80.7	70.66	82.65	71.25	69.78	72.43	63.24
Août	109.9	271.8	75.6	86.7	134.5	59.2	70.65	81.13	70.78	68.96	73.14	63.57
Septembre	92.5	174.0	91.8	90.9	86.8	86.0	68.88	76.44	67.09	67.67	68.55	62.03
Octobre	131.0	143.3	84.3	116.7	77.3	73.9	68.95	70.14	67.10	67.83	65.83	62.42
November	90.1	79.1	88.8	122.9	96.1	97.5	69.55	65.31	68.00	69.72	66.74	64.28
Décembre	128.8	165.0	104.9	120.0	126.6	138.5	65.17	65.44	63.94	64.89	63.53	62.51

Geldkurse für Sichtdevisen in der Schweiz — *Changes à vue en Suisse (cours de la demande)*

3

	Paris für — pour Fr. 100.—	London Londres für — pour £ 1.—	Berlin für — pour RM 100.—	Mailand Milan für — pour L. 100.—	Brüssel Bruxelles für — pour Belgas 100.—	Wien Vienne für — pour S 100.—	Amster- dam für — pour fl. 100.—	New-York für — pour \$ 1.—	Madrid für — pour Pes. 100.—	Stock- holm für — pour Kr. 100.—
Parität Parité	100. —	25. 22155	123. 457	100. —	72.062	72. 926	208. 32	5. 18262	100. —	138. 889
Dezember 1926 <i>Décembre</i>										
1	2	3	4	5	6	7	8	9	10	11
1.	18. 80	25. 13 ³ / ₄	123. 10	21. 90	72. —	73. 10	207. 25	5. 18 ¹ / ₄	78. 50	138. 25
2.	19. 60	25. 13 ³ / ₄	123. 20	22. 20	72. —	73. 10	207. 25	5. 18 ¹ / ₄	78. 50	138. 25
3.	19. 70	25. 13 ³ / ₄	123. 25	22. 15	72. —	73. 10	207. 30	5. 18 ³ / ₈	78. 80	138. 25
4.	20. 70	25. 13 ³ / ₄	123. 20	22. 50	72. 05	73. 10	207. 30	5. 18 ³ / ₈	78. 80	138. 30
5.	—	—	—	—	—	—	—	—	—	—
6.	20. 90	25. 13 ¹ / ₂	123. 20	22. 55	72. 05	73. 10	207. 25	5. 18 ¹ / ₄	78. 80	138. 25
7.	20. 30	25. 13 ¹ / ₂	123. 20	22. 40	72. 05	73. 10	207. 20	5. 18 ¹ / ₄	78. 80	138. 25
8.	20. 15	25. 13	123. 20	22. 25	72. 05	73. 05	207. 20	5. 18 ¹ / ₄	78. 70	138. 50
9.	20. 75	25. 12	123. 15	22. 40	72. —	73. 05	207. 15	5. 18	78. 70	138. 45
10.	20. 15	25. 08 ¹ / ₂	123. —	22. 40	71. 95	73. —	206. 85	5. 17 ³ / ₈	78. 60	138. 20
11.	20. 40	25. 09 ¹ / ₂	123. 02 ¹ / ₂	23. 25	71. 95	73. —	206. 85	5. 17 ¹ / ₂	78. 50	138. 30
12.	—	—	—	—	—	—	—	—	—	—
13.	20. 75	25. 10	123. 05	23. 75	71. 95	73. —	206. 85	5. 17 ¹ / ₂	78. 60	138. 25
14.	20. 70	25. 10	123. 15	23. 67 ¹ / ₂	71. 95	73. —	206. 90	5. 17 ³ / ₈	79. 15	138. 20
15.	20. 42 ¹ / ₂	25. 09 ¹ / ₄	123. 10	22. 75	71. 90	72. 90	206. 80	5. 17 ¹ / ₄	79. 10	138. 20
16.	20. 65	25. 10	123. 05	23. 20	71. 90	72. 90	206. 80	5. 17 ¹ / ₈	78. 75	138. 20
17.	20. 62 ¹ / ₂	25. 08 ³ / ₄	123. —	22. 95	71. 85	72. 90	206. 80	5. 17	78. 75	138. 15
18.	20. 70	25. 09	123. 05	23. 05	71. 90	72. 95	206. 80	5. 17 ¹ / ₈	78. 75	138. 15
19.	—	—	—	—	—	—	—	—	—	—
20.	20. 70	25. 09	123. 05	23. 15	71. 90	72. 95	206. 85	5. 17 ¹ / ₈	78. 75	138. 15
21.	20. 87 ¹ / ₂	25. 08 ¹ / ₂	123. 05	23. 40	71. 90	72. 95	206. 75	5. 17 ¹ / ₆	78. 90	138. 15
22.	20. 65	25. 09	123. 10	22. 95	71. 90	73. —	206. 75	5. 17 ¹ / ₈	78. 90	138. 20
23.	20. 52 ¹ / ₂	25. 10	123. 15	23. 05	71. 90	73. 05	206. 80	5. 17 ¹ / ₄	78. 75	138. 25
24.	20. 52 ¹ / ₂	25. 10	123. 20	23. 20	71. 90	73. 05	206. 80	5. 17 ¹ / ₈	78. 75	138. 25
25.	—	—	—	—	—	—	—	—	—	—
26.	—	—	—	—	—	—	—	—	—	—
27.	20. 45	25. 10	123. 20	23. 22 ¹ / ₂	71. 90	73. —	206. 80	5. 17 ¹ / ₈	78. 85	138. 20
28.	20. 47 ¹ / ₂	25. 09	123. 15	23. 55	71. 90	73. —	206. 80	5. 16 ⁷ / ₈	78. 85	138. 20
29.	20. 47 ¹ / ₂	25. 09	123. 15	23. 15	71. 90	73. —	206. 85	5. 16 ⁷ / ₈	78. 80	138. 20
30.	20. 47 ¹ / ₂	25. 11 ¹ / ₂	123. 15	23. 25	72. —	73. 05	207. —	5. 17 ¹ / ₂	79. —	138. 25
31.	20. 47 ¹ / ₂	25. 11 ¹ / ₂	123. 20	23. 25	72. —	73. 05	207. —	5. 17 ¹ / ₄	79. —	138. 25
Monatsdurchschnitte — <i>Moyennes mensuelles</i>										
1924 XII.	27. 77	24. 192	122. 76	22. 18	25. 51 ¹ / ₂	72. 45 ² / ₂	208. 43	5. 159	71. 55	138. 77
1925 XII.	19. 39	25. 127	123. 32	20. 87	23. 45 ¹ / ₂	72. 96	208. 16	5. 18	73. 37	138. 72
1926										
I.	19. 52	25. 151	123. 25	20. 87	23. 49 ¹ / ₂	72. 88	208. 03	5. 177	73. 16	138. 61
II.	19. 06	25. 249	123. 60	20. 88	23. 59 ¹ / ₂	73. 05	208. 06	5. 191	73. 18	138. 96
III.	18. 58	25. 247	123. 65	20. 84	22. 11 ¹ / ₂	73. 19	208. 09	5. 193	73. 16	139. 25
IV.	17. 52	25. 184	123. 29	20. 81	19. 02 ¹ / ₂	73. 03	207. 85	5. 179	73. 99	138. 68
V.	16. 30	25. 12	122. 98	19. 83	16. 07 ¹ / ₂	72. 94	207. 77	5. 168	75. 10	138. 27
VI.	15. 18	25. 132	122. 93	18. 90	15. 22 ¹ / ₂	72. 95	207. 48	5. 164	81. 18	138. 37
VII.	12. 74	25. 121	122. 94	17. 30	12. 55 ¹ / ₂	72. 96	207. 47	5. 165	81. 23	138. 33
VIII.	14. 55	25. 144	123. 17	16. 99	14. 17 ¹ / ₂	73. 10	207. 55	5. 174	79. 09	138. 41
IX.	14. 78	25. 12	123. 21	18. 88	14. 08 ¹ / ₂	73. 04	207. 36	5. 174	78. 66	138. 36
X.	15. 17	25. 12	123. 23	21. 24	14. 36 ¹ / ₂	73. 02	207. 12	5. 177	78. 11	138. 38
XI.	17. 63	25. 14	123. 14	21. 77	72. 11	73. 11	207. 31	5. 185	78. 53	138. 34
XII.	20. 42	25. 11	123. 13	22. 91	71. 95	73. 02	206. 96	5. 175	78. 78	138. 24
Année										
1925	24. 58	24. 977	123. 08	20. 50	24. 54 ¹ / ₂	72. 67	207. 65	5. 171	73. 99	138. 67
1926	16. 75	25. 1525	123. 21	20. 08	16. 88 ¹ / ₂	73. 02	207. 58	5. 176	77. 10	138. 52

1) Für 100 Franken — *Pour 100 francs.* 2) Für 1 Million Kronen — *Pour 1 million de couronnes.*
Devisenkurse, die nicht einem tatsächlichen Markt in der Schweiz entsprechen, sind über London oder New-York errechnet.

Geldkurse für Sichtdevisen in der Schweiz — *Changes à vue en Suisse (cours de la demande)* (Fortsetzung - Suite)

3

	Kopenhagen <i>Copenhague</i> für — pour Kr. 100.—	Oslo für — pour Kr. 100.—	Prag. <i>Prague</i> für — pour Kc 100.—	Warschau <i>Varsovie</i> für — pour zl. 100.—	Budapest ²⁾	Belgrad <i>Belgrade</i> für — pour din. 100.—	Bukarest <i>Bucarest</i> für — pour Lei 100.—	Montréal für — pour \$ 1.—	Buenos- aires für — pour P. Peso 100.—	Yokohama für — pour Yen 100.—
Parität <i>Parité</i>	138.889	138.889	15.366 ¹⁾	100.—	105.014	100.—	100.—	5.18262	220.—	258.332
Dezember 1926 <i>Décembre</i>										
1	2	3	4	5	6	7	8	9	10	11
1.	138.—	130.90	15.32 ^{1/2}	56.—	72.50	9.12 ^{1/2}	2.70	5.19	210.50	254.—
2.	138.—	131.25	15.32 ^{1/2}	56.—	72.50	9.12 ^{1/2}	2.65	5.19	210.50	254.—
3.	138.—	132.25	15.32 ^{1/2}	56.—	72.50	9.12 ^{1/2}	2.70	5.19	210.50	254.—
4.	138.—	132.—	15.32 ^{1/2}	56.—	72.50	9.12 ^{1/2}	2.70	5.19	210.50	253.—
5.	—	—	—	—	—	—	—	—	—	—
6.	138.—	132.—	15.32 ^{1/2}	56.—	72.50	9.12 ^{1/2}	2.70	5.19	210.50	253.—
7.	138.—	132.10	15.32 ^{1/2}	56.—	72.50	9.12 ^{1/2}	2.70	5.18 ^{1/2}	210.50	253.—
8.	138.—	130.75	15.32 ^{1/2}	56.—	72.50	9.12 ^{1/2}	2.60	5.18 ^{1/4}	210.50	253.—
9.	137.90	131.25	15.32 ^{1/2}	56.—	72.50	9.12 ^{1/2}	2.50	5.18 ^{1/4}	211.—	253.—
10.	137.75	130.60	15.30	56.—	72.40	9.10	2.50	5.17 ^{1/4}	211.50	253.—
11.	137.75	130.60	15.30	56.—	72.40	9.10	2.55	5.17 ^{1/4}	211.—	253.—
12.	—	—	—	—	—	—	—	—	—	—
13.	137.75	130.50	15.30	56.—	72.40	9.10	2.60	5.17 ^{1/4}	211.—	253.—
14.	137.75	130.65	15.30	56.—	72.40	9.10	2.60	5.17 ^{1/4}	211.—	253.—
15.	137.75	130.70	15.30	56.—	72.40	9.10	2.60	5.17	211.—	253.—
16.	137.75	130.65	15.30	56.—	72.40	9.10	2.60	5.16 ^{3/4}	212.—	252.—
17.	137.60	130.50	15.30	56.—	72.40	9.10	2.60	5.16 ^{1/2}	211.50	252.—
18.	137.70	130.50	15.30	56.—	72.40	9.10	2.60	5.16 ^{1/2}	212.50	252.—
19.	—	—	—	—	—	—	—	—	—	—
20.	137.70	130.25	15.30	56.—	72.35	9.10	2.60	5.16 ^{1/2}	212.50	252.—
21.	137.70	130.—	15.30	56.—	72.25	9.10	2.65	5.16 ^{1/4}	212.50	252.—
22.	137.75	130.10	15.30	56.—	72.30	9.10	2.70	5.16 ^{1/4}	214.—	252.—
23.	137.80	130.10	15.30	56.—	72.30	9.10	2.70	5.16 ^{1/2}	214.—	252.—
24.	137.80	130.25	15.30	56.—	72.35	9.10	2.70	5.16 ^{1/2}	214.—	251.—
25.	—	—	—	—	—	—	—	—	—	—
26.	—	—	—	—	—	—	—	—	—	—
27.	137.85	130.75	15.30	56.—	72.40	9.10	2.72 ^{1/2}	5.16 ^{1/2}	213.—	251.—
28.	137.85	130.75	15.30	56.—	72.30	9.10	2.70	5.16 ^{1/2}	213.50	251.—
29.	137.85	130.75	15.30	56.—	72.30	9.10	2.70	5.16 ^{1/2}	213.50	252.—
30.	137.95	130.75	15.30	56.—	72.30	9.10	2.67 ^{1/2}	5.16 ^{1/2}	213.—	252.—
31.	138.—	130.60	15.30	56.—	72.35	9.10	2.67 ^{1/2}	5.16 ^{1/2}	213.—	253.—
Monatsdurchschnitte — <i>Moyennes mensuelles</i>										
1924 XII.	90.62	77.22	15.52	97.59	68.79	7.63	2.54	5.14	196.—	197.—
1925 XII.	128.79	105.14	15.33	52.42	72.50	9.15	2.35	5.18	214.40	223.46
1926										
I.	128.42	105.25	15.32	65.86	72.48	9.14	2.29	5.167	212.53	227.56
II.	131.81	107.98	15.35	67.26	72.73	9.11	2.21	5.171	206.15	234.69
III.	135.59	111.61	15.37	64.—	72.77	9.13	2.17	5.172	206.43	235.15
IV.	133.55	112.07	15.32	51.91	72.51	9.11	2.04	5.179	207.12	241.13
V.	135.40	111.87	15.29	42.10	72.19	9.09	1.86	5.169	207.75	241.92
VI.	136.73	114.11	15.27	47.31	72.19	9.10	2.16	5.167	208.75	241.35
VII.	136.85	113.24	15.27	52.70	72.19	9.10	2.34	5.168	208.97	242.13
VIII.	137.30	113.39	15.30	55.38	72.26	9.10	2.38	5.179	209.55	246.12
IX.	137.39	113.37	15.31	55.65	72.42	9.12	2.61	5.181	210.85	249.58
X.	137.60	121.66	15.31	56.—	72.42	9.12	2.74	5.18	210.35	251.08
XI.	138.02	131.04	15.35	57.—	72.51	9.12	2.81	5.19	210.35	253.58
XII.	137.84	130.83	15.31	56.—	72.40	9.11	2.64	5.17	211.88	252.54
Année										
1925	109.13	93.09	15.30	89.23	72.09	8.81	2.45	5.17	207.18	211.43
1926	135.77	115.65	15.32	55.42	72.42	9.11	2.36	5.17	209.52	243.17
<p>¹⁾ Diese Parität ist nicht gesetzlich; sie stützt sich auf den Kurs von § 2.96^{1/2} für 100 tschech. Kronen, d. i. das Mittel zwischen § 2.90 und 3.03, innert welchen Grenzen die tschechoslowakische Krone gesetzlich zu halten ist. <i>Cette parité n'est pas légale; elle est basée sur § 2.96^{1/2} pour 100 Cr., c.-à-d. la moyenne entre § 2.90 et 3.03, limites entre lesquelles doit être maintenu légalement le cours de la couronne.</i></p> <p>²⁾ Für 1 Million Kronen — <i>Pour 1 million de couronnes.</i> <i>Le cours des devises qui n'ont pas un marché régulier en Suisse est calculé sur les parités de Londres ou de New-York.</i></p>										

Kursabweichungen fremder Valuten in der Schweiz von der Parität. Wert des Schweizerfrankens

Ecart des changes étrangers en Suisse par rapport à leur parité. Valeur du franc suisse

Abweichungen in ‰ von der Parität <i>Ecart en ‰ de la parité</i>								Der Schweizerfranken in ‰ <i>Le franc suisse en ‰</i>	
	New-York	London <i>Londres</i>	Berlin	Amsterdam	Stockholm	Brüssel <i>Bruxelles</i>	Wien <i>Vienne</i>	des Dollars <i>du dollar</i>	d. Goldfrankens <i>du franc or</i>
Dezember 1926 <i>Décembre</i>									
1	2	3	4	5	6	7	8	9	10
1.	— 0.002	— 3.3	— 2.9	— 5.1	— 4.6	— 0.9	+ 2.4	100. —	100.33
2.	— 0.002	— 3.3	— 2.1	— 5.1	— 4.6	— 0.9	+ 2.4	100. —	100.33
3.	+ 0.2	— 3.3	— 1.7	— 4.9	— 4.6	— 0.9	+ 2.4	99.98	100.33
4.	+ 0.2	— 3.3	— 2.1	— 4.9	— 4.2	— 0.2	+ 2.4	99.98	100.33
5.	—	—	—	—	—	—	—	—	—
6.	— 0.002	— 3.4	— 2.1	— 5.1	— 4.6	— 0.2	+ 2.4	100. —	100.34
7.	— 0.002	— 3.4	— 2.1	— 5.4	— 4.6	— 0.2	+ 2.4	100. —	100.46
8.	— 0.002	— 3.6	— 2.1	— 5.4	— 2.8	— 0.2	+ 1.7	100. —	100.36
9.	— 0.5	— 4.0	— 2.5	— 5.6	— 3.2	— 0.9	+ 1.7	100.05	100.40
10.	— 1.7	— 5.4	— 3.7	— 7.1	— 5.0	— 1.6	+ 1.0	100.17	100.54
11.	— 1.5	— 5.0	— 3.5	— 7.1	— 4.2	— 1.6	+ 1.0	100.15	100.50
12.	—	—	—	—	—	—	—	—	—
13.	— 1.5	— 4.8	— 3.3	— 7.1	— 4.6	— 1.6	+ 1.0	100.15	100.48
14.	— 1.2	— 4.8	— 2.5	— 6.8	— 5.0	— 1.6	+ 1.0	100.12	100.48
15.	— 1.9	— 5.1	— 2.9	— 7.3	— 5.0	— 2.2	— 0.4	100.20	100.51
16.	— 2.2	— 4.8	— 3.3	— 7.3	— 5.0	— 2.2	— 0.4	100.22	100.48
17.	— 2.4	— 5.3	— 3.7	— 7.3	— 5.3	— 2.9	— 0.4	100.24	100.53
18.	— 2.2	— 5.2	— 3.3	— 7.3	— 5.3	— 2.2	+ 0.3	100.22	100.52
19.	—	—	—	—	—	—	—	—	—
20.	— 2.2	— 5.2	— 3.3	— 7.1	— 5.3	— 2.2	+ 0.3	100.22	100.57
21.	— 2.3	— 5.4	— 3.3	— 7.5	— 5.3	— 2.2	+ 0.3	100.23	100.54
22.	— 2.1	— 5.2	— 2.9	— 7.5	— 5.0	— 2.2	+ 1.0	100.22	100.52
23.	— 2.0	— 4.8	— 2.5	— 7.2	— 4.6	— 2.2	+ 1.7	100.20	100.48
24.	— 2.2	— 4.8	— 2.1	— 7.2	— 4.6	— 2.2	+ 1.7	100.22	100.48
25.	—	—	—	—	—	—	—	—	—
26.	—	—	—	—	—	—	—	—	—
27.	— 2.2	— 4.8	— 2.1	— 7.2	— 5.0	— 2.2	+ 1.0	100.22	100.48
28.	— 2.7	— 5.2	— 2.5	— 7.2	— 5.0	— 2.2	+ 1.0	100.27	100.52
29.	— 2.7	— 5.2	— 2.5	— 7.1	— 5.0	— 2.2	+ 1.0	100.27	100.52
30.	— 1.5	— 4.2	— 2.5	— 6.3	— 4.6	— 0.9	+ 1.7	100.15	100.42
31.	— 2.0	— 4.2	— 2.1	— 6.3	— 4.6	— 0.9	+ 1.7	100.20	100.49
Monatsdurchschnitte — <i>Moyennes mensuelles</i>									
1924									
XII.	— 4.6	— 40.8	— 5.6	+ 0.5	— 0.9	— 744.9	—	100.46	99.79
1925									
XII.	— 0.5	— 3.7	— 1.1	— 0.8	— 1.2	— 765.5	+ 0.5	100.05	100.39
1926									
I.	— 1.1	— 2.8	— 1.7	— 1.4	— 2.0	— 765.0	— 0.6	100.11	100.36
II.	+ 1.5	+ 1.1	+ 1.2	— 1.2	+ 0.5	— 764.1	+ 1.7	99.85	99.94
III.	+ 2.0	+ 1.0	+ 1.6	— 1.1	+ 2.6	— 778.9	+ 3.6	99.80	99.93
IV.	— 0.7	— 1.5	— 1.4	— 2.3	— 1.5	— 809.7	+ 1.4	100.07	100.16
V.	— 2.8	— 4.0	— 3.9	— 2.6	— 4.5	— 839.3	+ 0.2	100.28	100.47
VI.	— 3.5	— 3.5	— 4.3	— 4.0	— 3.7	— 847.8	+ 0.3	100.35	100.38
VII.	— 3.4	— 4.0	— 4.2	— 4.1	— 4.0	— 874.5	+ 0.5	100.34	100.44
VIII.	— 1.7	— 3.1	— 2.3	— 3.7	— 3.4	— 858.3	+ 2.4	100.17	100.39
IX.	— 1.7	— 4.0	— 2.0	— 4.6	— 3.8	— 859.2	+ 1.6	100.17	100.41
X.	— 1.0	— 4.0	— 1.8	— 5.8	— 3.7	— 856.4	+ 1.3	100.10	100.41
XI.	+ 0.5	— 3.2	— 2.6	— 4.8	— 4.0	+ 0.7	+ 2.5	99.95	100.34
XII.	— 1.5	— 4.4	— 2.6	— 6.5	— 4.7	— 1.6	+ 1.3	100.15	100.45

Devise Schweiz im Ausland — *Change suisse à l'étranger*

5

	in — à Paris	in London à Londres	in — à Berlin	in Mailand à Milan	in Brüssel à Bruxelles	in Wien à Vienne	in — à Amsterdam	in — à New-York	in — à Stockholm
Parität Parité	100.—	25. 22155	81.—	100.—	138.77	137. 125	48. 003	19. 295	72.—
Dezember 1926 <i>Décembre</i>									
1	2	3	4	5	6	7	8	9	10
1.	517.—	25. 13 ³ / ₄	81. 14	452. 50	138. 78 ³ / ₄	136. 55	48. 26 ¹ / ₂	19. 29	72. 35
2.	502. 50	25. 13	81. 02	451. 25	138. 72 ¹ / ₂	136. 53	48. 23	19. 29 ¹ / ₂	72. 35
3.	497.—	25. 13 ³ / ₈	81. 02 ¹ / ₂	451. 25	138.70	136. 55	48. 25	19. 29 ¹ / ₂	72. 35
4.	—	25. 13 ¹ / ₂	81. 03	442. 75	—	136. 51	—	19. 29 ¹ / ₄	72. 35
5.									
6.	480. 25	25. 13 ³ / ₄	81.—	—	138. 67 ¹ / ₂	136. 52	48. 26	19. 30	72. 30
7.	499.—	25. 13 ³ / ₈	81. 03	—	138. 72 ¹ / ₂	136. 51	48. 26	19. 29 ¹ / ₂	72. 20
8.	489. 25	25. 13	81. 02	—	138. 75	—	48. 27	19. 30	72. 25
9.	492. 50	25. 09	81. 08	444. 50	138. 85	136. 57	48. 32	19. 32	72. 30
10.	495.—	25. 09 ¹ / ₂	81. 16	445. 50	139.—	136. 79	48. 35	19. 32 ¹ / ₂	72. 40
11.	487.—	25. 09 ¹ / ₂	81. 09	429. 75	—	136. 79	—	19. 32	72. 40
12.									
13.	481. 50	25. 09 ¹ / ₂	81. 06 ¹ / ₂	420. 25	138. 92 ¹ / ₂	136. 75	48. 34	19. 32 ¹ / ₂	72. 40
14.	488.—	25. 09	81. 06	425.—	138. 90	136. 73	48. 35	19. 32 ¹ / ₂	72. 35
15.	487. 75	25. 09 ¹ / ₄	81. 14	438.—	139.—	136. 80	48. 35	19. 33 ¹ / ₂	72. 35
16.	482. 75	25. 09 ³ / ₄	81. 12	430. 85	139. 05	136. 70	48. 35	19. 34	72. 40
17.	481. 50	25. 08 ³ / ₄	81. 12 ¹ / ₂	434. 25	139. 05	136. 73	48. 37	19. 34	72. 45
18.	482.—	25. 09 ¹ / ₂	81. 12 ¹ / ₂	433. 25	—	136. 65	48. 34	19. 34	72. 45
19.									
20.	478. 25	25. 09	81. 12	429. 75	139. 02 ¹ / ₂	136. 62	48. 35	19. 33	72. 45
21.	481. 25	25. 08 ³ / ₄	81. 12	426.—	139. 06 ¹ / ₄	136. 65	48. 36 ¹ / ₂	19. 33	72. 45
22.	486. 50	25. 09 ¹ / ₂	81. 08	436. 12 ¹ / ₂	139. 01 ¹ / ₄	136. 71	48. 36	19. 34	72. 40
23.	486. 50	25. 09 ³ / ₄	81. 04	432.—	139. 01 ¹ / ₄	136. 73	48. 35	19. 34	72. 40
24.	487.—	25. 09 ³ / ₄	—	429. 50	139. 02 ¹ / ₂	—	—	19. 34	72. 40
25.									
26.									
27.	488. 50	25. 09 ³ / ₄	80. 97	429.—	139. 05	136. 77	48. 34	19. 34	72. 40
28.	487. 50	25. 08 ³ / ₄	81. 03	428. 85	139. 10	136. 85	48. 33	19. 35 ¹ / ₄	72. 40
29.	488. 25	25. 09	81. 08 ¹ / ₂	431. 75	139. 12 ¹ / ₂	136. 80	48. 33	19. 34 ¹ / ₂	72. 40
30.	488.—	25. 11	81. 16	428.—	138. 91 ¹ / ₄	136. 77	48. 30	19. 33	72. 40
31.	489. 25	25. 11 ⁷ / ₈	81. 08	—	139.—	136. 87	48. 30	19. 33	72. 40
Monatsdurchschnitte — <i>Moyennes mensuelles</i>									
1924 XII.	358. 94	24. 22	81. 27	450. 78	390. 53 ¹)	137. 28	47. 88	19. 38	71. 95
1925 XII.	515. 31	25. 128	80. 826	478. 78	425. 883 ¹)	136. 64	48. 027	19. 318	72. 14
1926 I.	512. 12	25. 15	80. 98	478. 49	425. 50 ¹)	136. 94	48. 07	19. 31	72. 21
II.	524. 56	25. 21	80. 68	478. 68	423. 82 ¹)	136. 54	48. 06	19. 26	72. 02
III.	537. 94	25. 25	80. 62	479. 42	459. 28 ¹)	136. 25	48. 05	19. 25	71. 89
IV.	570. 45	25. 18	80. 87	480. 22	527. 77 ¹)	136. 54	48. 12	19. 30	72. 18
V.	620. 11	25. 12	81. 04	502. 09	626. 77 ¹)	136. 73	48. 15	19. 35	72. 39
VI.	660. 31	25. 13	81. 27	528. 68	656. 53 ¹)	136. 68	48. 20	19. 36	72. 31
VII.	794. 26	25. 123	81. 30	577. 41	800. 52 ¹)	136. 62	48. 20	19. 36	72. 37
VIII.	682. 86	25. 145	81. 04	586. 45	702. 21 ¹)	136. 45	48. 18	19. 32	72. 28
IX.	671. 95	25. 12	81. 03	529. 35	709. 82 ¹)	136. 66	48. 22	19. 32	72. 34
X.	656. 77	25. 12	81. 01	469. 95	694. 45 ¹)	136. 61	48. 28	19. 31	72. 32
XI.	558. 63	25. 144	81. 07	459. 92	138. 63	136. 48	48. 23	19. 285	72. 32
XII.	488. 96	25. 106	81. 08	435. 01	138. 93	136. 69	48. 32	19. 324	72. 37

1) Francs

Diskontosätze in der Schweiz im Monatsdurchschnitt — Taux d'escompte en Suisse, moyennes mensuelles

	Offizieller Satz — <i>Taux officiel</i>				Privatsatz — <i>Taux hors banque</i>				Spannung — <i>Ecart</i>			
	1923	1924	1925	1926	1923	1924	1925	1926	1923	1924	1925	1926
	In Prozenten — <i>En pourcents</i>											
1	2	3	4	5	6	7	8	9	10	11	12	13
Janvier	3.00	4.00	4.00	3.50	2.20	3.58	2.69	2.44	0.80	0.42	1.31	1.06
Février	3.00	4.00	4.00	3.50	1.86	3.57	2.25	2.22	1.14	0.43	1.75	1.28
Mars	3.00	4.00	4.00	3.50	1.86	3.69	2.44	2.18	1.64	0.31	1.56	1.32
Avril	3.00	4.00	4.00	3.50	1.25	3.73	2.50	2.30	1.75	0.27	1.50	1.20
Mai	3.00	4.00	4.00	3.50	1.45	3.89	2.46	2.38	1.55	0.61	1.54	1.12
Juin	3.00	4.00	4.00	3.50	2.15	3.19	2.29	2.38	0.85	0.81	1.71	1.12
Juillet	3.58	4.00	4.00	3.50	2.87	3.36	2.16	2.37	0.71	0.44	1.84	1.13
Août	4.00	4.00	4.00	3.50	3.62	3.70	2.02	2.34	0.38	0.30	1.98	1.16
Septembre	4.00	4.00	4.00	3.50	3.71	3.69	2.00	2.52	0.29	0.31	2.00	0.98
Octobre	4.00	4.00	3.84	3.50	3.72	3.59	2.00	2.80	0.28	0.41	1.84	0.70
Novembre	4.00	4.00	3.50	3.50	3.67	3.32	2.22	2.96	0.33	0.68	1.28	0.54
Décembre	4.00	4.00	3.50	3.50	3.59	3.01	2.29	3.35	0.41	0.99	1.21	0.15
Année	3.47	4.00	3.90	3.50	2.63	3.54	2.27	2.52	0.84	0.46	1.63	0.98

Offizielle Diskontosätze — Taux officiels d'escompte

	Monatsdurchschnitte in ‰ <i>Moyennes mensuelles en ‰</i>				Gegenwärtiger Satz <i>Taux actuel</i> ‰	In Kraft seit: <i>En vigueur depuis:</i>
	1925		1926			
	Décembre	Octobre	Novembre	Décembre		
1	2	3	4	5	6	7
Schweiz — <i>Suisse</i>	3.50	3.50	3.50	3.50	3 1/2	22 Octobre 1925
Paris	6.00	7.50	7.50	6.98	6 1/2	16 Décembre 1926
London — <i>Londres</i>	4.94	5.00	5.00	5.00	5	3 Décembre 1925
Berlin	9.00	6.00	6.00	6.00	5	11 Janvier 1927
Mailand — <i>Milan</i>	7.00	7.00	7.00	7.00	7	18 Juin 1925
Brüssel — <i>Bruxelles</i>	7.00	7.00	7.00	7.00	6 1/2	12 Janvier 1927
Wien — <i>Vienne</i>	9.00	7.00	7.00	7.00	7	7 Août 1926
Amsterdam	3.50	3.50	3.50	3.50	3 1/2	3 Octobre 1925
New-York	3.50	4.00	4.00	4.00	4	12 Août 1926
Spanien — <i>Espagne</i>	5.00	5.00	5.00	5.00	5	23 Mars 1923
Schweden — <i>Suède</i>	4.50	4.50	4.50	4.50	4 1/2	9 Octobre 1925
Dänemark — <i>Danemark</i>	5.59	5.00	5.00	5.00	5	23 Juin 1926
Norwegen — <i>Norvège</i>	5.00	4.92	4.50	4.50	4 1/2	27 Octobre 1926
Tschechoslowakei — <i>Tchécoslovaquie</i>	6.50	5.92	5.50	5.50	5 1/2	27 Octobre 1926
Polen — <i>Pologne</i>	12.00	10.00	10.00	9.69	9 1/2	13 Décembre 1926
Ungarn — <i>Hongrie</i>	7.00	6.00	6.00	6.00	6	25 Août 1926
Jugoslawien — <i>Yougoslavie</i>	6.00	6.00	6.00	6.00	6	23 Juin 1922
Rumänien — <i>Roumanie</i>	6.00	6.00	6.00	6.00	6	1 Juin 1920
Japan — <i>Japon</i>	7.90	6.64	6.57	6.57	6.57	4 Octobre 1926

Privatsätze — Taux hors banque

	Monatsdurchschnitte in ‰ <i>Moyennes mensuelles en ‰</i>					Sätze am — <i>Taux au</i>				
	1925		1926		1925	1926				
	Décembre	Octobre	Novembre	Décembre	31 Déc.	30 Nov.	7 Déc.	15 Déc.	23 Déc.	31 Déc.
1	2	3	4	5	6	7	8	9	10	11
Schweiz — <i>Suisse</i>	2.29	2.80	2.96	3.35	2 1/2	3 1/8	3 1/4	3 3/8	3 7/16	3 7/16
Paris	4.80	7.25	6.69	5.77	4 3/4	6 1/2	6 1/4	6	5 1/2	5
London — <i>Londres</i>	4.61	4.67	4.72	4.56	4 15/16	4 11/16	4 5/8	4 1/2	4 9/16	4 1/2
Berlin	7.12	4.81	4.65	4.64	7 1/8	4 1/2	4 1/2	4 3/4	4 5/8	4 7/8
Wien — <i>Vienne</i>	8.81	6.06	6.31	6.62	8 15/16	6 3/8	6 3/8	6 3/8	6 3/8	6 5/8
Mailand — <i>Milan</i>	8.50	8.96	9.23	9.23	8 1/2	9 1/4	9 1/4	9 1/4	9 1/4	9 1/4
Brüssel — <i>Bruxelles</i>	6.75	6.64	5.77	4.34	6 3/4	5	5	4 1/4	4 1/8	4 1/8
Amsterdam	3.42	2.75	3.16	3.34	3 1/2	3 3/16	3 5/16	3 3/8	3 3/8	3 7/16
New-York	3.50	3.87	3.81	3.83	3 1/2	3 3/4	3 3/4	3 7/8	3 7/8	3 3/4

Markt schweizerischer Staatsanleihen — Marché des fonds d'Etat fédéraux

Notierungen an der Zürcher Börse <i>Cours de la Bourse de Zurich</i>	Emissionskours <i>Cours d'émission</i>	Novembre 1926	Décembre 1926			Année 1926	
		Letzter Kurs <i>Dernier cours</i>	Höchster Kurs <i>Maximum</i>	Tiefster Kurs <i>Minimum</i>	Letzter Kurs <i>Dernier cours</i>	Höchster Kurs <i>Maximum</i>	Tiefster Kurs <i>Minimum</i>
1	2	3	4	5	6	7	8
3 0/0 Eidgenössische Anleihe 1903	—	79. —	80. —	79. —	79. 75	82. 25	79. —
3 1/2 0/0 Oblig. S. B. B., Serie A-K	—	81. 80	83. 75	81. 75	83. 65	86. 15	81. 40
III. 4 1/2 0/0 Mob.-Anleihen 1915 .	96 1/2	95. 50	96. 10	95. 50	96. —	99. 50	95. 25
VI. 4 1/2 0/0 " " 1917 .	96	97. 80	98. 20	97. 25	98. —	100. —	97. —
VII. 4 1/2 0/0 " " 1917 .	96	97. —	97. 60	97. —	97. 50	99. 80	96. 50
VIII. 5 0/0 " " 1917 .	100	101. —	101. 40	100. 70	100. 85	102. 35	100. 70
5 1/2 0/0 Staatsanleihen 1922 . . .	100	102. —	102. 40	102. —	102. —	103. 70	102. —
4 0/0 " 1922 . . .	97 1/2	95. 20	95. 60	95. —	95. 60	96. 65	94. 25
5 0/0 " 1923 . . .	100	100. 80	101. 50	100. 50	101. 50	103. 30	100. 50
5 0/0 " 1924 . . .	96	101. —	101. 25	101. 50	101. 25	103. 60	100. 50
5 0/0 " 1925 . . .	98	100. 80	101. 50	100. 90	101. 50	103. 75	100. 50
4 1/2 0/0 " 1926 . . .	98	95. 40	96. 40	95. 50	96. 40	98. 35	95. 50

Geldkurs und Rentabilität der 3 1/2 0/0 Obligationen schweizerische Bundesbahnen, Serie A-K, am Monatsende
Cours (demande) et Rendement des obligations Chemins de fer fédéraux 3 1/2 0/0, Série A-K, en fin de mois

	Kurs — Cours					Rentabilität — Rendement				
	1922	1923	1924	1925	1926	1922	1923	1924	1925	1926
1	2	3	4	5	6	7	8	9	10	11
Janvier	71. —	84. 25	79. —	80. —	83. 50	5. 61	4. 54	4. 97	4. 93	4. 68
Février	75. 05	84. 70	78. 10	79. 40	83. 50	5. 26	4. 50	5. 05	4. 98	4. 68
Mars	77. 50	84. 40	76. 15	79. —	83. 05	5. 06	4. 53	5. 22	5. 01	4. 72
Avril	77. 50	84. —	75. 30	78. 95	83. 05	5. 06	4. 56	5. 29	5. 02	4. 72
Mai	80. 65	81. 75	76. 50	80. 20	83. 00	4. 80	4. 73	5. 19	4. 91	4. 72
Juin	82. —	80. 25	76. 50	80. 25	83. 80	4. 70	4. 85	5. 19	4. 91	4. 66
Juillet	83. —	77. 50	76. 80	82. 15	85. 85	4. 62	5. 07	5. 16	4. 75	4. 49
Août	87. 95	79. 75	77. 20	81. 80	84. 75	4. 26	4. 89	5. 13	4. 78	4. 58
Septembre	82. 75	80. 50	76. 45	81. 65	83. 60	4. 64	4. 82	5. 19	4. 79	4. 67
Octobre	82. 50	78. 10	76. 35	82. 20	83. 40	4. 66	5. 02	5. 20	4. 75	4. 69
Novembre	84. 95	77. 45	78. 90	81. 70	81. 80	4. 48	5. 07	4. 98	4. 79	4. 82
Décembre	85. 65	79. 90	80. 20	82. 75	83. 65	4. 42	4. 88	4. 88	4. 71	4. 67

Schweizerischer Börsenindex — Index des bourses suisses

Am 25. des Monats <i>Au 25 du mois</i>	12 Obligationen ¹⁾ (Bund und S. B. B.) 12 obligations ¹⁾ (Confédération et C. F. F.)			Aktien — Actions					
				99 Aktien 99 actions			davon 33 Industrieaktien dont 33 actions industrielles		
	In % des Nominalwertes — En % de la valeur nominale								
1	2	3	4	5	6	7	8	9	10
Janvier	87. 35	87. 35	92. 28	119. 52	130. 43	145. 17	120. 27	135. 99	153. 73
Février	83. 87	85. 82	92. 47	121. 10	131. 08	147. 91	122. 15	138. 80	157. 76
Mars	83. 24	84. 19	92. 66	119. 06	129. 58	148. 61	124. 58	139. 25	159. 81
Avril	80. 66	84. 84	91. 70	117. 29	128. 82	150. 21	122. 58	134. 66	157. 69
Mai	82. 31	86. 50	92. 66	116. 13	131. 07	150. 09	120. 36	135. 81	158. 29
Juin	82. 77	87. 35	93. 64	115. 16	130. 85	155. 28	119. 69	134. 44	168. 99
Juillet	83. 71	88. 40	96. 09	116. 25	134. 18	156. 56	120. 24	135. 66	168. 55
Août	82. 62	89. 47	91. 89	118. 10	136. 29	162. 50	123. 33	137. 97	175. 79
Septembre	81. 85	88. 05	91. 89	117. 74	137. 41	162. 92	122. 13	138. 82	176. 89
Octobre	81. 10	90. 40	91. 32	117. 58	137. 89	159. 32	121. 97	141. 84	172. 99
Novembre	84. 19	88. 40	89. 29	123. 58	137. 72	160. 40	131. 54	142. 74	175. 33
Décembre	85. 50	89. 65	90. 20	127. 77	138. 60	162. 60	134. 51	144. 57	175. 42

¹⁾ Unter Berücksichtigung des nominellen Zinsfußes und der Fälligkeit. — En considération du taux nominal et de l'échéance.

Emission von Obligationenanleihen im Dezember 1926 — *Emission d'emprunts en Décembre 1926*
(Ohne Gewähr für Vollständigkeit — *Omissions réservées*)

12

1	Zinssuss	Emis- sionskurs	Rendite	Fälligkeit <i>Echéance</i>	Nominal- wert	Emis- sionswert	Kon- version	Neubean- spruchung des Marktes
	Taux	<i>Cours d'émission</i>	<i>Rende- ment</i>		<i>Valeur nominale</i>	<i>Valeur d'émission</i>	<i>Con- version</i>	<i>Argent frais, demandé au marché</i>
	In Prozenten — <i>En pourcents</i>				In Tausend Franken — <i>En milliers de francs</i>			
2	3	4	5	6	7	8	9	
Schweizerische Emissionen — <i>Emissions suisses</i>								
Bezirk Einsiedeln	4 ³ / ₄	100	4.75	1931	600	600	600	—
Missions-Handlungs-Gesellschaft in Basel	6	100	6	1937	1 500	1 500	1 500	—
Schweizerische Gesellschaft für Anlagewerte, Basel (mit Ga- rantie des Schweizerischen Bankvereins)	5	100	5	1936	10 000	10 000	8 350	1 650
Elektrizitätswerk Altdorf	5	98 ¹ / ₂	5.20	1938	3 000	2 955	3 000	—
Ausländische Emissionen in der Schweiz — <i>Emissions étrangères en Suisse</i>								
Compagnie Nationale de Matières Colorantes et Manufactures de Produits Chimiques du Nord réunies, Etablissements Kuhl- mann, Paris	7	95	7.60	1933-1952	15 000	14 250	—	14 250
Stadt Dornbirn (Vorarlberg) . . .	6	97 ¹ / ₂	6.34	1938	1 250	1 219	—	1 219
Manila Gas-Corporation, Manila (Philippinen)	6	98 ¹ / ₂	6.15	1946	In — en 1000 \$			
					750	739	—	739

Aktienemissionen im Dezember 1926 — *Emissions publiques d'actions*
(Ohne Gewähr für Vollständigkeit — *Omissions réservées*)

13

	Emissions- preis	Emissions- betrag	Emissions- wert
	<i>Prix d'émission</i>	<i>Valeur nominale</i>	<i>Valeur d'émission</i>
	%	In Tausend Franken <i>En milliers de francs</i>	
Schweizerische Emissionen — <i>Emissions suisses</i>			
Centralschweizerische Kraftwerke in Luzern	114	2 400	2 736
Consortium de Meunerie S. A., Genève	100	1 200	1 200

Zusammenzug der schweizerischen Obligationenanleihen von Anfang des Jahres bis Ende Dezember

Emission d'emprunts suisses en 1925 et 1926
(Ohne Gewähr für Vollständigkeit — *Omissions réservées*)

14

1	Nominalwert <i>Valeur nominale</i>		Emissionswert <i>Valeur d'émission</i>		Konversionen <i>Conversion</i>		Neubeanspruchung des Marktes <i>Argent frais demandé au marché</i>	
	1925	1926	1925	1926	1925	1926	1925	1926
	In Tausend Franken — <i>En milliers de francs</i>							
2	3	4	5	6	7	8	9	
1. Bund- und Bundesbahnen — <i>Confédération suisse et Che- min de fer fédéraux . . .</i>	315 000	100 000	308 700	98 000	219 786	100 000	88 914	(- 2 000)
2. Kantone — <i>Cantons</i>	104 300	28 000	103 285	27 870	45 000	24 521	58 285	3 349
3. Gemeinden — <i>Municipalités</i>	80 350	50 195	79 371	49 665	16 650	42 995	62 721	6 670
Öffentlich-rechtliche Körper- schaften — <i>Emprunts publics</i>	499 650	178 195	491 356	175 535	281 436	167 516	209 920	8 019
4. Transportunternehmungen — <i>Entreprises de transports .</i>	—	2 500	—	2 475	—	958	—	1 517
5. Banken — <i>Banques</i>	26 300	47 200	26 100	46 395	1 300	42 200	24 800	4 195
6. Trustbanken — <i>Trusts . . .</i>	10 000	16 000	10 000	16 000	7 000	8 350	3 000	7 650
7. Elektrische Unternehmungen — <i>Entreprises électriques . . .</i>	28 500	16 000	28 025	15 785	6 500	12 000	21 525	3 785
8. Diverse — <i>Divers</i>	56 840	43 250	56 330	43 214	42 149	23 377	14 181	19 837
Total 1—8	621 290	303 145	611 811	299 404	338 385	254 401	273 426	45 003

Zusammenzug der schweizerischen öffentlichen Aktienemissionen von Anfang des Jahres bis Ende Dezember

Emissions publiques d'actions suisses en 1925 et 1926
(Ohne Gewähr für Vollständigkeit — *Omissions réservées*)

15

	Emissionsbetrag <i>Valeur nominale</i>		Emissionswert <i>Valeur d'émission</i>	
	1925	1926	1925	1926
	In Tausend Franken — <i>En milliers de francs</i>			
1. Banken — <i>Banques</i>	1 900	48 800	2 070	57 145
2. Trustbanken — <i>Trusts</i>	5 000	27 000	5 000	31 280
3. Versicherungsgesellschaften — <i>Sociétés d'assurances . . .</i>	16 000	1 500	4 250	600
4. Diverse — <i>Divers</i>	13 573	43 265	15 287	52 571
Total 1—4	36 473	120 565	26 607	141 596

Schweizerische Zolleinnahmen
Recettes des douanes suisses

16

	1922	1923	1924	1925	1926
In Tausend Fr. — En milliers de frs.					
1	2	3	4	5	6
Janvier . . .	12 312	12 627	14 167	15 609	15 763
Février . . .	11 327	13 321	14 947	15 074	15 376
Mars . . .	14 822	15 835	16 446	16 554	18 918
Avril . . .	12 054	15 413	16 097	16 037	16 548
Mai . . .	12 047	18 376	16 001	15 833	16 621
Juin . . .	13 418	16 050	14 972	15 342	16 325
Juillet . . .	12 704	12 800	14 727	15 324	16 243
Août . . .	12 531	12 761	13 424	13 869	15 765
Septembre . .	12 094	13 596	15 682	15 834	16 803
Octobre . . .	14 165	18 478	18 830	19 770	19 424
Novembre . .	13 620	17 499	16 453	16 253	17 025
Décembre . .	22 586	16 219	33 367*)	41 900*)	
Janvier—Nov.	141 094'	166 756	171 746	175 499	184 811
Année . . .	163 680	182 975	205 113	217 399	

*) Inkl. Nachträge. — Y compris complément annuel.

Ertrag der eidgenössischen Stempelabgaben
Rendement des droits de timbres fédéraux

17

	1922	1923	1924	1925	1926
In Tausend Fr. — En milliers de frs.					
1	2	3	4	5	6
Janvier . . .	2 172	2 610	3 745	3 490	4 688
Février . . .	1 870	2 627	2 843	2 728	2 404
Mars . . .	2 960	3 572	3 221	3 742	4 204
Avril . . .	3 654	3 923	4 364	6 044	6 338
Mai . . .	2 261	2 579	3 055	2 744	3 614
Juin . . .	2 072	2 665	3 272	3 998	4 274
Juillet . . .	4 343	4 249	4 082	4 576	5 506
Août . . .	1 880	2 073	2 436	2 139	2 301
Septembre . .	2 197	2 268	1 722	3 087	3 741
Octobre . . .	2 560	2 868	4 803	4 021	5 161
Novembre . .	1 894	2 479	2 979	2 813	4 858
Décembre . .	2 328	2 562	2 581	3 857	
Janvier—Nov.	27 863	31 913	36 522	39 382	47 089
Année . . .	30 191	34 475	39 103	43 239	

Spezifikation der Stempelabgaben — Rendement des droits de timbres selon les sources.

18

Abgabe auf <i>Droit de timbre sur</i>	<i>Novembre</i>			<i>Janvier—Novembre</i>		
	1924	1925	1926	1924	1925	1926
	In Tausend Franken — En milliers de francs					
1. Obligationen <i>Obligations suisses</i>	372	250	179	3 263	4 092	4 118
2. Aktien <i>Actions suisses</i>	364	422	1 480	4 622	4 505	6 011
3. Genossenschaftlichen Stammanteilen <i>Parts de capital social suisses</i>	5	10	7	230	187	274
4. Ausländischen Wertpapieren <i>Titres étrangers</i>	477	34	645	1 128	376	3 380
Wertpapierumsatz — <i>Titres négociés:</i>						
5. Inländischer <i>Titres suisses.</i>	19	27	28	229	295	309
6. Ausländischer <i>Titres étrangers</i>	66	73	116	658	620	1 097
7. Wechseln und wechselähnlichen Papieren <i>Effets de change et effets analogues</i>	251	252	259	2 291	2 505	2 577
8. Prämienquittungen <i>Quittances de primes.</i>	133	187	227	3 699	3 824	3 833
9. Frachtkunden <i>Documents en usage dans les transports</i>	259	235	235	2 441	2 478	2 484
Total 1—9	1 946	1 490	3 176	18 561	18 882	24 083
10. Coupons von Obligationen <i>Coupons d'obligations suisses</i>	357	367	450	9 100	9 554	10 374
11. Coupons von Aktien <i>Coupons d'actions suisses</i>	616	666	481	7 070	8 428	9 287
12. Coupons von genossenschaftlichen Stammanteilen <i>Coupons de parts de capital social suisses</i>	5	8	8	325	421	396
13. Coupons von ausländischen Wertpapieren <i>Coupons de titres étrangers</i>	54	279	741	1 458	2 081	2 932
Total 10—13	1 032	1 320	1 680	17 953	20 484	22 989
14. Bussen <i>Amendes</i>	1	3	2	9	16	17
Total 1—14	2 979	2 813	4 858	36 523	39 382	47 089
Davon Abgaben auf <i>Dont droit de timbre sur</i>						
inländischen Papieren — <i>titres suisses</i>	2 382	2 427	3 356	33 279	36 305	39 680
ausländischen Papieren — <i>titres étrangers</i>	597	386	1 502	3 244	3 077	7 409

Betriebsergebnisse der schweizerischen Bundesbahnen — Résultats d'exploitation des Chemins de fer fédéraux

19

1	1924	1925	1926	1924	1925	1926	1924	1925	1926
	Personenverkehr — Voyageurs			Güterverkehr — Marchandises			Einnahmen aus dem Personenverkehr Recettes de transport des voyageurs		
	Anzahl in Tausend — Nombres en milliers			In Tausend Tonnen — En milliers de tonnes			In Tausend Fr. — En milliers de frs.		
Janvier . . .	7 778	8 144	8 457	1 015	1 309	1 215	8 707	8 981	9 314
Février . . .	6 850	7 369	7 432	1 087	1 341	1 266	7 751	8 307	8 380
Mars	7 427	7 960	8 551	1 401	1 316	1 465	9 316	9 399	9 422
Avril	8 012	8 319	8 849	1 441	1 223	1 288	12 014	12 543	12 528
Mai	7 850	8 333	8 607	1 366	1 280	1 360	10 812	11 691	11 833
Juin	8 264	8 702	8 426	1 245	1 217	1 467	11 927	12 762	11 650
Juillet . . .	8 554	8 570	8 270	1 637	1 390	1 483	14 977	15 708	15 614
Août	8 900	8 972	8 687	1 505	1 385	1 418	14 510	15 850	15 678
Septembre . .	8 786	9 496	8 500	1 595	1 412	1 363	13 298	14 323	12 648
Octobre . . .	8 523	9 530	9 560	1 632	1 607	1 501	10 723	11 478	11 522
Novembre . . .	7 921	8 005	7 854	1 360	1 447	1 516	8 870	8 907	8 739
Décembre . . .	7 621	8 428	—	1 315	1 510	—	9 546	9 615	—
Janvier-Nov.	88 865	93 400	93 193	15 284	14 927	15 342	122 905	129 949	127 328
Année	96 486	101 828	—	16 599	16 437	—	132 451	139 564	—
Einnahmen aus dem Güterverkehr Recettes de transport des marchandises			Total der Transporteinnahmen Total des recettes de transport			Ertrag pro Kilometer Produit par kilomètre			
In Tausend Fr. — En milliers de frs.						In Franken — En francs			
1	2	3	4	5	6	7	8	9	10
Janvier . . .	16 357	16 798	14 837	25 064	25 779	24 151	8 519	8 763	8 209
Février . . .	17 794	15 132	15 411	25 545	23 439	23 791	8 683	7 967	8 087
Mars	22 454	19 336	19 736	31 770	28 735	29 158	10 799	9 767	9 911
Avril	20 382	16 615	16 342	32 396	29 158	28 870	11 012	9 911	9 813
Mai	20 595	17 603	16 986	31 407	29 294	28 819	10 675	9 957	9 796
Juin	20 120	18 859	19 113	32 047	31 621	30 763	10 893	10 748	10 457
Juillet	22 227	18 411	18 188	37 204	34 119	33 802	12 646	11 597	11 490
Août	20 873	18 552	17 712	35 383	34 402	32 390	12 027	11 693	11 349
Septembre . .	23 778	21 630	19 665	37 076	35 953	32 313	12 602	12 221	10 983
Octobre . . .	23 510	21 391	18 738	34 233	32 869	30 260	11 636	11 172	10 286
Novembre . . .	20 064	18 026	18 121	28 934	26 933	26 860	9 835	9 155	9 130
Décembre . . .	20 587	19 987	—	30 133	29 602	—	10 242	10 062	—
Janvier-Nov.	228 154	202 353	194 849	351 059	332 303	322 177	119 327	112 951	109 511
Année	248 741	222 340	—	381 192	361 905	—	129 569	123 013	—
Betriebseinnahmen Recettes d'exploitation			Betriebsausgaben Dépenses d'exploitation			Betriebsüberschuss Excédent d'exploitation			
In Tausend Franken — En milliers de francs									
1	2	3	4	5	6	7	8	9	10
Janvier . . .	27 028	27 723	26 026	23 166	23 820	23 716	3 862	3 903	2 310
Février . . .	27 071	25 354	25 716	20 331	20 834	20 276	6 740	4 520	5 440
Mars	33 681	30 474	31 130	20 952	21 129	21 332	12 729	9 345	9 798
Avril	34 297	31 051	30 703	21 848	20 887	20 826	12 449	10 164	9 877
Mai	33 033	31 041	30 685	21 748	20 797	20 898	11 285	10 244	9 787
Juin	34 103	33 790	33 036	21 851	22 004	21 440	12 252	11 786	11 596
Juillet	39 197	35 888	35 699	22 806	22 680	22 719	16 391	13 208	12 980
Août	37 351	36 205	35 247	21 895	20 740	20 959	15 456	15 465	14 288
Septembre . .	39 203	37 975	34 317	22 178	21 150	21 079	17 025	16 825	13 238
Octobre . . .	36 063	34 732	32 070	22 020	21 043	20 996	14 043	13 689	11 074
Novembre . . .	30 741	28 730	28 680	22 729	21 163	20 807	8 012	7 567	7 873
Décembre . . .	32 742	32 979	—	19 004	19 562	—	13 738	13 417	—
Janvier-Nov.	371 768	352 963	343 309	241 524	236 247	235 048	130 244	116 716	108 261
Année	404 510	385 942	—	260 528	255 809	—	143 982	130 133	—

Die Ergebnisse der drei letzten Monate sind nicht endgültig. — Les résultats des trois derniers mois ne sont pas définitifs.

Betriebsergebnisse der schweizerischen Postverwaltung - Résultats d'exploitation de l'Administration des postes suisses

20

	1924	1925	1926	1924	1925	1926	1924	1925	1926
	Betriebserträge <i>Recettes d'exploitation</i>			Betriebskosten <i>Frais d'exploitation</i>			Saldo der Betriebsrechnung <i>Solde du compte d'exploitation</i>		
	In Tausend Franken — En milliers de francs								
1	2	3	4	5	6	7	8	9	10
Janvier	9 785	9 842	9 859	9 159	9 356	9 358	+ 626	+ 486	+ 501
Février	8 996	8 781	9 079	9 082	9 333	9 356	— 86	— 552	— 277
Mars	9 366	9 667	10 776	9 156	9 434	9 563	+ 210	+ 233	+ 1 213
Avril	9 943	9 894	9 998	9 614	9 468	9 487	+ 329	+ 426	+ 511
Mai	10 075	9 929	9 964	9 557	9 464	9 476	+ 518	+ 465	+ 488
Juin	9 673	10 173	10 417	9 500	9 522	9 554	+ 173	+ 651	+ 863
Juillet	11 620	11 753	11 665	9 720	9 755	9 811	+ 1 900	+ 1 998	+ 1 854
Août	11 088	11 670	11 023	9 373	9 746	9 769	+ 1 715	+ 1 924	+ 1 254
Septembre	10 094	10 657	10 442	9 295	9 661	9 634	+ 799	+ 996	+ 808
Octobre	10 598	10 966	10 701	9 417	9 717	9 642	+ 1 181	+ 1 249	+ 1 059
Novembre	9 606	10 036	10 380	9 373	9 622	9 570	+ 233	+ 414	+ 810
Décembre	12 950	13 668		9 751	9 981		+ 3 199	+ 3 687	
Janvier—November . . .	110 844	113 368	114 304	103 246	105 078	105 220	+ 7 598	+ 8 290	+ 9 084
Année	123 794	127 036		112 997	115 059		+ 10 797	+ 11 977	

Die Angaben für das laufende Jahr sind nicht endgültig. — *Les données pour l'année courante ne sont pas définitives.*

Betriebsergebnisse der schweizerischen Telegraphen- und Telefonverwaltung

Résultats d'exploitation de l'Administration des télégraphes et des téléphones suisses

21

	1924	1925	1926	1924	1925	1926	1924	1925	1926
	Betriebserträge <i>Recettes d'exploitation</i>			Betriebskosten <i>Frais d'exploitation</i>			Saldo der Betriebsrechnung <i>Solde du compte d'exploitation</i>		
	In Tausend Franken — En milliers de francs								
1	2	3	4	5	6	7	8	9	10
Janvier	4 789	4 909	4 889	2 499	2 590	2 691	+ 2 290	+ 2 319	+ 2 198
Février	4 742	4 702	4 836	2 523	2 735	2 761	+ 2 219	+ 1 967	+ 2 075
Mars	4 856	4 995	5 426	2 590	2 784	2 847	+ 2 266	+ 2 212	+ 2 579
Avril	4 832	4 963	5 294	2 686	2 817	2 810	+ 2 146	+ 2 145	+ 2 484
Mai	4 934	5 087	5 480	2 725	2 767	2 785	+ 2 209	+ 2 320	+ 2 695
Juin	4 788	5 207	5 575	2 724	2 814	2 749	+ 2 064	+ 2 393	+ 2 826
Juillet	5 175	5 458	5 810	2 748	2 763	2 842	+ 2 427	+ 2 695	+ 2 968
Août	5 054	5 240	5 562	2 659	2 770	2 867	+ 2 395	+ 2 470	+ 2 695
Septembre	5 112	5 431	5 698	2 618	2 765	2 717	+ 2 494	+ 2 666	+ 2 981
Octobre	5 119	5 484	5 689	2 728	2 721	2 722	+ 2 391	+ 2 763	+ 2 967
Novembre	4 702	4 917	5 399	2 611	2 746	2 628	+ 2 091	+ 2 171	+ 2 771
Décembre	4 921	5 188		2 763	2 807		+ 2 158	+ 2 381	
Janvier—November . . .	54 103	56 393	59 658	29 111	30 272	30 419	+ 24 992	+ 26 121	+ 29 239
Année	59 024	61 581		31 874	33 079		+ 27 150	+ 28 502	

Die Angaben für das laufende Jahr sind nicht endgültig. — *Les données pour l'année courante ne sont pas définitives.*

Schweizerischer Postcheck- und Giroverkehr — *Mouvement des comptes de chèques et de virements postaux suisses*

22

	1925	1926	
	Novembre	Octobre	Novembre
1	2	3	4
Anzahl der Rechnungsinhaber — <i>Nombre de titulaires de comptes</i>	58 479	62 342	62 696
Anzahl der Konten der Postverwaltung. — <i>Nombre de comptes de l'Administration postale</i>	215	232	230
	In Millionen Franken — <i>En millions de francs</i>		
Bare Einzahlungen — <i>Versements en espèces</i>	259.6	262.2	272.5
Bare Auszahlungen — <i>Paiements en espèces</i>	255.7	258.6	272.7
Giroverkehr — <i>Virements</i> : Schweiz — <i>Suisse</i>	1 280.4	1 275.4	1 342.4
Ausland — <i>Etranger</i>	0.9	1.5	1.6
Gesamtumsatz — <i>Mouvement total</i>	1 796.6	1 797.7	1 889.2
Anlagen in Obligationen — <i>Placements en obligations</i>	106.9	109.3	109.4
Guthaben beim Eidgenössischen Finanzdepartement — <i>Avoir auprès du Département fédéral des finances</i>	25.9	21.7	19.0
Guthaben auf den Girokonten der Nationalbank — <i>Avoir en compte de virements de la Banque nationale suisse</i>	0.5	0.5	0.5
Kassenbestände — <i>Avoir en caisse</i>	5.6	7.4	9.8
Guthaben der Rechnungsinhaber — <i>Avoir des titulaires de comptes</i>	139.0	138.9	138.7
Konten der Postverwaltung — <i>Comptes de l'Administration des postes</i>	3.4	4.2	3.6
Stand der Postcheckrechnungen — <i>Avoir total des comptes de chèques postaux</i>	142.4	143.1	142.3

 Postgiroverkehr — *Virements postaux*

23

1	Gesamtumsatz <i>Mouvement total</i>			Davon Umsatz unter Vermeidung von Barzahlungen <i>Virements sans mouvements d'espèces</i>		
	1924	1925	1926	1924	1925	1926
	In Millionen Franken — <i>En millions de francs</i>					
1	2	3	4	5	6	7
Janvier	1 877	2 023	2 007	1 341	1 450	1 438
Février	1 532	1 594	1 571	1 103	1 144	1 122
Mars	1 496	1 577	1 707	1 058	1 113	1 208
Avril	1 559	1 634	1 743	1 097	1 154	1 247
Mai	1 669	1 699	1 734	1 185	1 210	1 231
Juin	1 560	1 661	1 711	1 100	1 171	1 211
Juillet	1 808	1 936	1 929	1 271	1 368	1 358
Août	1 670	1 728	1 736	1 183	1 223	1 234
Septembre	1 612	1 690	1 670	1 134	1 198	1 177
Octobre	1 815	1 838	1 798	1 292	1 302	1 277
Novembre	1 719	1 797	1 889	1 224	1 281	1 344
Décembre	1 935	2 132	—	1 364	1 512	—
Janvier—Nov.	18 317	19 177	19 495	12 988	13 614	13 847
Année	20 252	21 309	—	14 352	15 126	—

 Giroverkehr der Schweizerischen Nationalbank — *Virements de la Banque nationale suisse*

24

1	Gesamtumsatz <i>Mouvement total</i>			Davon Umsatz unter Vermeidung von Barzahlungen <i>Virements sans mouvements d'espèces</i>		
	1924	1925	1926	1924	1925	1926
	In Millionen Franken — <i>En millions de francs</i>					
1	2	3	4	5	6	7
Janvier	5 351	5 350	4 823	5 125	5 121	4 599
Février	5 476	4 625	4 959	5 258	4 423	4 756
Mars	5 239	5 012	6 121	5 007	4 799	5 887
Avril	5 235	4 349	5 513	4 997	4 140	5 294
Mai	4 377	4 227	5 281	4 157	4 013	5 081
Juin	4 118	4 496	4 718	3 910	4 284	4 489
Juillet	4 764	4 915	4 954	4 532	4 682	4 715
Août	4 583	4 412	4 649	4 375	4 214	4 432
Septembre	4 302	4 633	5 355	4 077	4 430	5 115
Octobre	4 732	5 167	5 471	4 518	4 943	5 238
Novembre	4 607	5 255	5 817	4 414	5 045	5 580
Décembre	5 197	5 765	6 094	4 940	5 484	5 811
Année	57 981	58 206	63 755	55 310	55 578	60 997

Umsätze der schweizerischen Abrechnungsstellen — *Mouvement des chambres de compensation en Suisse*

25

	Stück — <i>Nombre</i>				Betrag in Millionen Franken <i>Montant en millions de francs</i>			
	1923	1924	1925	1926	1923	1924	1925	1926
	2	3	4	5	6	7	8	9
Janvier	104 380	163 917	148 170	135 204	821.5	1 097.9	1 203.1	1 126.4
Février	93 509	141 556	126 586	123 361	823.1	1 148.7	1 030.1	1 070.8
Mars	104 479	144 086	135 964	143 223	871.4	1 166.5	1 143.4	1 359.6
Avril	112 086	143 651	131 893	131 065	957.7	1 155.9	1 025.4	1 131.4
Mai	118 378	153 759	133 994	130 355	973.9	1 138.1	1 027.8	1 197.5
Juin	120 962	135 877	138 087	138 250	902.5	992.8	1 025.2	1 056.0
Juillet	119 928	144 069	140 402	141 990	1 046.4	1 097.4	1 069.3	1 084.4
Août	120 081	131 607	127 061	131 619	936.7	1 020.7	971.5	955.6
Septembre	126 739	142 839	130 646	131 479	884.1	990.9	1 092.3	994.1
Octobre	158 084	142 874	143 107	140 625	1 115.2	1 081.9	1 221.5	1 178.1
Novembre	144 068	133 590	135 519	153 399	1 033.3	1 122.6	1 129.2	1 244.5
Décembre	150 937	149 405	141 749	152 353	1 006.2	1 115.0	1 246.2	1 219.5
Année	1 473 631	1 727 230	1 633 178	1 652 923	11 372.0	13 128.4	13 185.0	13 617.9

	Stück — <i>Nombre</i>				Betrag in Millionen Franken <i>Montant en millions de francs</i>			
	1925		1926		1925		1926	
	<i>Décemb.</i>	<i>Octobre</i>	<i>Novemb.</i>	<i>Décemb.</i>	<i>Décemb.</i>	<i>Octobre</i>	<i>Novemb.</i>	<i>Décemb.</i>
1	2	3	4	5	6	7	8	9
Basel — <i>Bâle</i>	19 160	18 794	21 279	20 296	366.0	410.0	444.5	384.1
Bern — <i>Berne</i>	5 802	5 006	5 967	6 193	20.5	14.5	15.4	22.6
La Chaux-de-Fonds	3 013	2 825	3 523	3 478	5.7	5.0	7.3	6.0
Genf — <i>Genève</i>	22 788	23 262	25 477	23 956	516.4	419.8	437.6	448.1
Lausanne	6 648	6 309	7 259	7 139	17.2	19.0	20.0	17.7
Neuenburg — <i>Neuchâtel</i>	1 243	900	1 334	1 276	2.3	1.8	2.6	2.3
St. Gallen — <i>St-Gall</i>	5 774	5 163	5 791	6 034	22.2	16.8	19.2	18.8
Zürich — <i>Zurich</i>	77 321	78 366	82 769	83 981	295.9	291.2	297.9	319.9
Total	141 749	140 625	153 399	152 353	1 246.2	1 178.1	1 244.5	1 219.5

 Schweizerischer Arbeitsmarkt — *Marché suisse du travail*

26

	Stellensuchende <i>Demandes d'emploi</i>			Offene Stellen <i>Offres d'emploi</i>			Stellensuchende auf 100 offene Stellen <i>Demandes pour 100 offres</i>		
	1924	1925	1926	1924	1925	1926	1924	1925	1926
1	2	3	4	5	6	7	8	9	10
Janvier		12 184	20 525		2 387	1 785		510	1 150
Février		11 834	18 138		3 103	2 541		381	714
Mars		10 185	14 307		3 696	3 215		276	445
Avril		8 591	11 320		3 997	2 858		215	396
Mai		7 189	10 703		3 995	2 466		180	434
Juin		8 084	10 272		3 358	2 188		241	469
Juillet	8 235	9 751	11 013	4 461	2 760	1 876	185	353	587
Août	8 737	9 895	11 818	3 608	2 498	1 969	242	396	600
Septembre	8 718	10 356	12 803	3 262	2 468	1 985	267	420	645
Octobre	9 451	12 219	14 253	2 409	1 859	1 352	392	657	1 054
Novembre	11 479	15 760	16 366	1 934	1 572	1 287	594	1 003	1 272
Décembre	11 419	17 027		1 839	1 398		621	1 218	

Aussenhandel der Schweiz (ohne gemünztes Edelmetall)
Commerce extérieur de la Suisse (métaux précieux monnayés non compris)

Jahr Année	Einfuhr Importation	Ausfuhr Exportation	- Einfuhr- überschuss + Ausfuhr- überschuss	Monat Mois	Einfuhr Importation		Ausfuhr Exportation		- Excédent d'importation + Excédent d'exportation	
					1925	1926	1925	1926	1925	1926
					In Mill. Fr. — En millions de frs.				In Millionen Franken — En millions de francs	
1	2	3	4	5	6	7	8	9	10	11
1914	1 478	1 187	— 291	Janvier . . .	223.0	200.8	164.5	124.2	— 58.5	— 76.6
1915	1 680	1 670	— 10	Février . . .	197.2	200.2	171.5	144.3	— 25.7	— 55.9
1916	2 379	2 448	+ 69	Mars . . .	222.6	208.7	168.5	160.3	— 54.1	— 48.4
1917	2 405	2 323	— 82	Avril . . .	200.3	182.2	164.7	145.0	— 35.6	— 37.2
1918	2 402	1 963	— 439	Mai . . .	186.0	191.4	191.1	147.3	+ 5.1	— 44.1
1919	3 533	3 298	— 235	Juin . . .	197.9	200.6	209.1	148.7	+ 11.2	— 51.9
1920	4 243	3 277	— 966	Juillet . . .	205.5	220.4	153.1	148.1	— 52.4	— 72.3
1921	2 296	2 140	— 156	Août . . .	212.1	194.9	153.3	148.2	— 58.8	— 46.7
1922	1 914	1 762	— 152	Septembre . .	229.1	181.9	181.0	153.5	— 48.1	— 28.4
1923	2 243	1 760	— 483	Octobre . . .	268.8	208.3	170.6	168.5	— 98.2	— 39.8
1924	2 504	2 070	— 434	Novembre . . .	239.4	207.5	154.3	173.9	— 85.1	— 33.6
1925	2 633	2 039	— 594	Décembre . . .	252.0		157.0		— 95.0	
1926				Janvier–Nov.	2 381.9	2 196.9	1 881.7	1 662.1	— 500.2	— 534.3
I. Trim.	610	429	— 181	Année . . .	2 633.1		2 038.7		— 594.4	
II. "	574	441	— 133							
III. "	597	450	— 147							

27

Handelsverkehr der Schweiz mit den wichtigsten Ländern
Commerce de la Suisse avec les pays les plus importants

Länder — Pays	Einfuhr — Importation				Ausfuhr — Exportation			
	Novembre		Janvier — Novembre		Novembre		Janvier — Novembre	
	1925	1926	1925	1926	1925	1926	1925	1926
In Tausend Franken — En milliers de francs								
1	2	3	4	5	6	7	8	9
Deutschland - Allemagne	39 387	44 407	428 687	420 755	20 688	28 905	348 668	237 233
Oesterreich - Autriche . .	3 347	3 148	37 141	35 991	6 411	6 751	64 572	59 547
Frankreich - France . . .	41 833	35 325	452 890	458 584	13 709	14 229	159 096	142 204
Italien - Italie	22 048	21 302	245 167	232 000	8 773	9 803	94 902	102 920
Belgien - Belgique	6 701	6 902	75 149	64 537	3 121	2 423	34 886	26 402
Niederlande - Pays-Bas	3 255	4 665	45 941	45 629	3 085	3 361	33 768	35 216
Grossbritannien - Grande Bretagne	27 341	13 531	264 634	135 829	22 149	26 412	397 496	272 951
Spanien - Espagne	3 867	4 038	32 463	35 185	4 876	4 416	47 488	48 478
Dänemark - Danemark . . .	2 551	2 438	26 118	23 175	1 547	1 660	15 220	15 388
Norwegen - Norvège	193	333	2 818	1 888	616	633	6 786	6 863
Schweden - Suède	769	547	9 042	7 272	2 495	2 455	19 211	22 003
Polen - Pologne	1 825	5 006	11 274	26 069	1 284	2 577	25 920	17 277
Tschechoslovakei - Tchécoslovaquie	8 021	6 784	79 836	71 576	3 524	4 624	34 317	34 239
Ungarn - Hongrie	2 147	3 742	16 419	26 007	1 782	1 876	13 756	15 794
Jugoslawien - Yougoslavie	2 728	1 491	23 259	18 033	582	617	7 550	7 395
Rumänien - Roumanie . . .	1 439	1 558	7 726	9 364	1 016	1 159	9 192	10 527
Türkei - Turquie	1 538	1 191	11 181	11 002	1 178	461	8 250	7 456
Aegypten - Égypte	9 087	5 559	55 283	41 377	1 772	1 050	16 020	12 119
Britisch-Indien - Inde britannique	2 631	2 217	25 818	25 905	2 977	2 902	27 798	34 316
Niederländisch-Indien - Indes néerlandaises	1 407	883	12 450	10 294	1 543	1 621	19 516	18 667
China - Chine	1 321	1 124	12 535	13 661	2 519	2 701	22 357	23 690
Japan - Japon	5 122	987	18 305	12 823	4 329	4 066	39 765	51 391
Canada - Canada	14 031	9 177	76 837	101 107	2 940	3 757	34 336	42 501
Vereinigte Staaten - Etats Unis	19 430	17 182	206 444	169 966	18 627	23 387	174 016	179 497
Brasilien - Brésil	2 084	2 123	19 907	24 187	1 635	1 671	19 096	19 004
Argentinien - Argentine	6 245	3 116	77 086	65 253	4 111	2 978	34 663	32 043
Australischer Bund - Con- fédération australienne	1 444	1 287	24 736	25 821	3 450	3 678	32 688	41 062

28

Ausfuhr wichtiger Waren — *Exportation de produits importants*

29

	Novembre		Janvier-Novembre		Novembre		Janvier-Novembre	
	1925	1926	1925	1926	1925	1926	1925	1926
	Menge — <i>Quantité</i> q				Wert — <i>Valeur</i> In Tausend Franken — <i>En milliers de francs</i>			
Schokoladen — <i>Chocolats</i>	7 724	6 178	85 315	73 517	3 025	2 416	32 747	28 517
Kondensierte Milch — <i>Lait condensé</i>	23 296	29 278	285 360	309 019	3 074	3 567	38 079	37 711
Käse — <i>Fromage</i>	13 626	29 341	223 042	257 625	5 584	8 513	87 267	83 912
Düngstoffe — <i>Engrais et déchets, etc.</i>	126 038	29 216	369 807	412 707	376	454	5 832	5 883
Häute und Felle — <i>Cuir et peaux</i>	4 586	7 919	56 370	67 266	1 172	1 680	16 289	16 231
Schuhwaren — <i>Chaussures</i>	563	1 013	8 262	9 007	2 059	2 897	32 745	33 783
Holz- und Holzwaren — <i>Bois</i>	55 707	62 172	630 390	484 308	705	869	9 341	6 622
Rohstoffe zur Papierbereitung — <i>Matières premières pour la fabrication du papier</i>	13 200	20 081	137 698	157 718	569	543	5 825	5 198
Unbedruckte Papiere — <i>Papiers non imprimés</i>	12 913	8 237	131 411	105 293	692	462	7 431	5 792
Bücher etc. — <i>Livres, revues, etc.</i>	1 907	2 223	15 973	20 114	1 029	1 350	8 836	10 498
Baumwollgarne — <i>Fils de coton</i>	5 513	6 349	75 298	52 395	4 762	4 659	65 748	41 295
Baumwollgewebe — <i>Tissus de coton</i>	4 021	5 006	60 490	46 087	6 587	8 045	106 633	80 001
Plattstichgewebe und Stickereien — <i>Plumetis et broderies</i>	2 394	2 684	29 042	30 586	9 313	9 331	122 056	112 753
Schappe — <i>Chappe</i>	971	910	12 169	9 271	3 546	2 862	45 341	31 572
Kunstseide — <i>Soie artificielle</i>	1 880	2 165	16 487	27 212	2 721	2 374	28 035	32 511
Seidenstoffe — <i>Soies</i>	1 693	2 005	25 048	20 782	14 073	16 626	206 174	180 296
Seidenbänder — <i>Rubans de soie</i>	335	362	4 598	4 268	1 990	1 783	38 614	22 674
Wolle und Wollgarne — <i>Laine et lainages</i>	4 156	5 650	46 102	53 357	4 194	5 260	49 607	52 110
Strohwaren — <i>Ouvrages en paille</i>	1 087	1 113	9 727	10 596	3 007	2 954	27 256	29 195
Wirk- und Strickwaren — <i>Bonneterie et tricots</i>	624	606	9 996	6 924	2 431	2 376	38 244	25 161
Konfektion — <i>Confection</i>	1 105	1 002	15 915	10 603	4 547	3 949	64 030	41 842
Mineralische Stoffe — <i>Matières minérales</i>	143 251	201 802	2 289 192	2 057 306	1 539	1 991	20 666	18 316
Eisen und Eisenwaren — <i>Fer</i>	65 200	152 052	1 092 687	1 114 647	3 529	3 419	41 604	33 969
Kupfer und Kupferwaren — <i>Cuivre</i>	7 999	8 244	76 445	89 418	2 195	2 044	22 004	21 029
Aluminium und Aluminiumwaren — <i>Aluminium et ouvrages en aluminium</i>	15 163	29 439	154 396	153 574	4 622	8 093	45 735	45 775
Maschinen — <i>Machines</i>	47 580	46 591	546 251	541 955	13 780	14 564	167 494	151 936
Fahrzeuge — <i>Véhicules</i>	662	779	13 053	9 677	418	531	6 935	4 855
Uhren, Stück — <i>Horloges et montres, pièces</i>	1 749 613	2 110 512	19 363 455	16 689 578	22 888	27 155	258 865	210 318
Uhrenbestandteile — <i>Pièces détachées d'horloges et de montres</i>	171	181	1 860	1 827	1 571	1 822	17 078	16 464
Instrumente und Apparate — <i>Instruments et appareils</i>	3 745	4 456	40 775	40 139	3 779	4 341	41 006	42 146
Apotheker- und Drogeriewaren — <i>Produits pharmaceutiques et de droguerie</i>	1 464	1 852	14 263	16 476	4 119	4 599	35 253	45 049
Chemikalien — <i>Substances et produits chimiques</i>	27 793	26 920	284 530	264 150	2 838	2 416	23 362	21 686
Teerfarben — <i>Couleurs d'aniline</i>	4 947	5 436	44 950	53 690	4 985	5 127	47 935	51 863
Tabak — <i>Tabacs</i>	695	769	7 739	8 992	395	427	4 680	4 933

Einfuhr wichtiger Waren — *Importation de produits importants*

30

	Novembre		Janvier-Novembre		Novembre		Janvier-Novembre	
	1925	1926	1925	1926	1925	1926	1925	1926
	Menge — Quantité q				Wert — Valeur In Tausend Franken — En milliers de francs			
Getreide — <i>Céréales</i>	942 378	753 188	7 188 000	7 612 968	28 642	22 598	243 963	230 412
davon Weizen — <i>dont froment</i>	450 637	417 517	3 577 788	4 102 588	14 708	13 862	131 480	136 468
Früchte und Gemüse — <i>Fruits et légumes</i>	169 710	325 622	1 653 056	1 856 528	8 438	9 005	71 378	77 101
Kolonialwaren — <i>Dentées coloniales</i>	169 711	166 333	1 523 383	1 543 468	11 368	12 068	118 358	109 320
Animalische Nahrungsmittel — <i>Produits alimentaires de provenance animale</i>	42 003	42 893	461 287	475 221	9 862	10 191	112 417	105 722
Getränke hl.	134 024	137 061	1 352 721	1 416 350	6 079	6 026	61 650	63 368
Boissons q.	2 424	1 676	17 188	24 513				
Tiere, Stück — <i>Animaux, pièces</i>	15 559	30 822	139 387	182 745	3 817	4 292	44 210	38 449
Häute u. Felle — <i>Cuir et peaux</i>	9 012	7 800	80 599	80 333	6 395	5 918	55 776	59 662
Sämereien und Pflanzen — <i>Semences, plantes</i>	366 993	197 941	3 135 635	2 678 270	6 716	4 750	59 895	49 329
Holz — <i>Bois</i>	498 584	427 881	5 505 216	6 822 378	5 008	4 637	54 848	61 814
Unbedruckte Papiere — <i>Papiers non imprimés</i>	7 994	7 301	82 289	85 333	962	830	10 057	10 172
Bücher — <i>Livres, revues etc.</i>	3 213	3 534	27 812	29 402	1 307	1 779	12 060	14 219
Baumwolle — <i>Coton</i>	56 573	45 905	369 591	326 536	24 962	16 159	197 399	145 779
davon Rohbaumwolle — <i>dont coton brut</i>	47 928	36 614	261 176	229 997	17 715	9 583	102 724	72 016
Seide — <i>Soie</i>	6 762	4 193	63 576	59 369	19 765	14 838	190 189	174 437
Wolle — <i>Laine</i>	8 434	8 292	114 644	126 215	9 190	9 034	129 417	122 037
Konfektion — <i>Confections</i>	1 762	1 649	16 412	19 226	6 151	6 026	53 584	65 255
Mineralische Stoffe — <i>Matières minérales</i>	2 818 001	2 946 013	30 826 134	31 132 873	13 182	12 873	142 995	130 303
davon Kohle — <i>dont charbon</i>	2 296 683	2 333 837	24 756 957	24 036 422	10 573	10 753	116 534	103 646
Eisen — <i>Fer</i>	312 553	434 364	3 953 782	4 197 582	8 944	10 443	110 693	108 290
Kupfer — <i>Cuivre</i>	15 525	18 517	178 914	158 045	3 485	4 022	37 363	34 343
Maschinen — <i>Machines</i>	24 883	19 012	299 572	264 083	5 046	4 316	60 814	54 156
Automobile — <i>Automobiles</i>	5 787	7 495	84 956	111 679	3 959	4 141	60 337	70 592
Chemikalien — <i>Substances et produits chimiques</i>	137 467	152 885	1 921 703	1 961 947	6 419	6 903	90 637	87 022
davon Benzin — <i>dont Benzine</i>	46 493	57 897	604 244	705 209	1 569	1 959	24 731	25 820
Technische Fette — <i>Graisses, huiles</i>	47 949	56 359	566 547	568 663	2 735	3 157	34 221	33 039
Tabak — <i>Tabacs</i>	4 700	5 961	46 818	61 473	1 592	1 843	15 897	18 794

Stempelungen von Uhrgehäusen — *Boîtes de montres poinçonnées*

31

	Goldene <i>Boîtes or</i>		Silberne <i>Boîtes argent</i>		Platin <i>Boîtes platine</i>		Total	
	1925	1926	1925	1926	1925	1926	1925	1926
Janvier	2	3	4	5	6	7	8	9
Janvier	75 995	78 700	121 462	99 776	1 058	596	198 515	179 072
Février	80 731	80 300	138 110	105 125	1 002	705	219 843	186 130
Mars	87 341	119 439	157 667	110 574	994	688	246 002	230 701
Avril	83 842	96 400	161 959	99 376	922	562	246 723	196 338
Mai	54 553	93 214	147 358	96 323	1 629	565	203 540	190 102
Juin	96 360	88 081	179 209	110 543	1 060	645	276 629	199 269
Juillet	104 188	95 804	178 269	99 898	863	523	283 320	196 225
Août	109 146	85 392	180 937	98 376	786	470	290 869	184 238
Septembre	119 466	98 528	198 379	84 793	1 013	564	318 858	183 885
Octobre	143 124	121 198	167 352	91 480	873	602	311 349	213 280
Novembre	124 825	117 805	145 734	99 342	955	647	271 514	217 794
Décembre	108 609	86 124	118 202	80 995	675	545	227 486	167 664
Janvier-Décembre	1 188 180	1 160 985	1 894 638	1 176 601	11 830	7 112	3 094 648	2 344 698

Goldverkehr der Schweiz — Mouvement d'or de la Suisse

32

	Einfuhr — <i>Importation</i>			Ausfuhr — <i>Exportation</i>			— Einfuhrüberschuss Excédent d'importation + Ausfuhrüberschuss Excédent d'exportation		
	Barren <i>Barres</i>	Münzen <i>Monnaies</i>	Total	Barren <i>Barres</i>	Münzen <i>Monnaies</i>	Total	Barren <i>Barres</i>	Münzen <i>Monnaies</i>	Total
	In Tausend Franken — <i>En milliers de francs</i>								
1	2	3	4	5	6	7	8	9	10
Janvier 1926	1 102	91	1 193	540	111	651	- 562	+ 20	- 542
Février	1 737	—	1 737	421	25 609	26 030	- 1 316	+ 25 609	+ 24 293
Mars	2 923	14	2 937	733	25 614	26 347	- 2 190	+ 25 600	+ 23 410
Avril	1 696	43	1 739	984	15	999	- 712	- 28	- 740
Mai	2 462	25	2 487	567	7	574	- 1 895	- 18	- 1 913
Juin	1 827	16	1 843	449	90	539	- 1 378	+ 74	- 1 304
Juillet	21 914	37	21 951	356	5	361	- 21 558	- 32	- 21 590
Août	1 733	49	1 782	208	—	208	- 1 525	- 49	- 1 574
Septembre	1 797	253	2 050	871	9	880	- 926	- 244	- 1 170
Octobre	4 262	599	4 861	1 720	1 098	2 818	- 2 542	+ 499	- 2 043
November	5 273	9	5 282	1 353	1 317	2 670	- 3 920	+ 1 308	- 2 612
Décembre									
Janv.-Nov. 1926	46 726	1 136	47 862	8 202	53 875	62 077	- 38 524	+ 52 739	+ 14 215
" " 1925	136 914	25 220	162 134	8 332	197 871	206 203	- 128 582	+ 172 651	+ 44 069

Goldverkehr nach Ländern, 1926 — Mouvement d'or par pays 1926

33

	Einfuhr — <i>Importation</i>				Ausfuhr — <i>Exportation</i>			
	Barren — <i>Barres</i>		Münzen — <i>Monnaies</i>		Barren — <i>Barres</i>		Münzen — <i>Monnaies</i>	
	<i>Novembre</i>	<i>Janvier-Novembre</i>	<i>Novembre</i>	<i>Janvier-Novembre</i>	<i>Novembre</i>	<i>Janvier-Novembre</i>	<i>Novembre</i>	<i>Janvier-Novembre</i>
	In Tausend Franken — <i>En milliers de francs</i>							
1	2	3	4	5	6	7	8	9
Deutschland - <i>Allemagne</i>	94	1 443	—	99	584	1 939	—	51 563
Oesterreich - <i>Autriche</i>	—	—	—	—	43	374	—	—
Frankreich - <i>France</i>	—	—	—	—	—	672	—	10
Italien - <i>Italie</i>	30	207	—	—	665	4 560	1 317	2 497
Holland - <i>Pays-Bas</i>	38	10 606	9	338	—	—	—	—
Grossbritannien <i>Grande-Bretagne</i>	5 110	34 468	—	699	—	22	—	—
Vereinigte Staaten <i>Etats Unis</i>	—	1	—	—	—	—	—	—
Übrige Länder <i>Autres pays</i>	1	1	—	—	61	635	—	5
Total	5 273	46 726	9	1 136	1 353	8 202	1 317	53 875

Preise für Edelmetalle in London — Prix des métaux précieux à Londres

34

Monatsende <i>Fin de mois</i>	Gold — <i>Or</i>			Silber — <i>Argent</i>		
	1924	1925	1926	1924	1925	1926
	In sh per Unze Feingold — <i>en sh par once fine</i>			in d p. Unze Standardsilber — <i>en d p. once standard</i>		
1	2	3	4	5	6	7
Janvier	96.8	87.1	84.9 ³ / ₄	33 ⁵ / ₁₆	32 ¹ / ₂	30 ¹⁵ / ₁₆
Février	95.11	87.3	84.11 ¹ / ₂	33 ⁷ / ₁₆	32 ¹ / ₄	30 ⁹ / ₁₆
Mars	96.—	86.7	84.10	33 ⁵ / ₁₆	31 ¹¹ / ₁₆	30 ¹ / ₈
Avril	94.1	84.11 ¹ / ₂	84.11 ¹ / ₂	32 ¹³ / ₁₆	31 ¹ / ₈	29 ¹⁵ / ₁₆
Mai	95.9	84.11 ¹ / ₂	84.11 ¹ / ₂	35 ¹ / ₈	31 ³ / ₈	30 ¹ / ₁₆
Juin	95.5	84.11	84.11 ¹ / ₂	34 ¹ / ₄	32 ¹ / ₁₆	30 ³ / ₁₆
Juillet	93.9	84.11 ¹ / ₂	84.11 ¹ / ₂	34 ¹ / ₂	32	29 ³ / ₈
Août	92.1	84.11 ¹ / ₂	84.10 ¹ / ₂	34 ³ / ₈	32 ⁷ / ₈	28 ³ / ₈
Septembre	92.10	84.11 ¹ / ₂	84.11 ¹ / ₄	35 ³ / ₁₆	32 ¹³ / ₁₆	26 ¹ / ₈
Octobre	91.9	84.10 ¹ / ₂	84.11 ¹ / ₂	34 ³ / ₄	32 ⁵ / ₈	24 ¹⁵ / ₁₆
November	89.11	84.11 ¹ / ₂	84.10 ¹ / ₄	33 ⁷ / ₁₆	32 ¹ / ₈	25 ¹ / ₈
Décembre	88.2	84.11	84.10 ³ / ₄	31 ¹³ / ₁₆	31 ¹¹ / ₁₆	25

Schweizerischer Grosshandelsindex Lorenz — Index suisse des prix de gros, Lorenz
Juni—Juin 1914=100

Anfangs Monat Premier du mois	Direkter Verbrauch Consommation directe			Landw. Produktion Production agricole			Industr. Produktion Production industr.			Total — Index		
	1925	1926	1927	1925	1926	1927	1925	1926	1927	1925	1926	1927
1	2	3	4	5	6	7	8	9	10	11	12	13
Janvier . .	186.4	171.2	157.5*	128.4	114.3	116.5*	168.6	152.6	142.9*	170.7	155.5	145.8*
Février . .	186.7	169.3		131.6	114.3		166.4	152.3		170.8	154.5	
Mars . . .	185.3	165.6		129.4	110.7		167.0	148.6		169.9	150.8	
Avril . . .	180.3	162.6		124.6	109.8		164.5	146.4		165.9	148.4	
Mai . . .	178.4	161.0		122.0	107.0		160.5	144.9		163.0	146.6	
Juin . . .	177.4	158.9		121.4	106.4		159.0	143.8		161.9	145.1	
Juillet . .	175.5	158.3		118.5	108.7		159.4	143.1		160.6	145.0	
Août . . .	174.1	157.4		114.6	111.5		160.2	144.7		159.6	145.5	
Septembre .	174.1	158.3		117.1	112.6		158.6	144.3		159.4	146.0	
Octobre . .	172.7	157.9		116.6	114.3		160.2	140.6		159.2	144.9	
Novembre .	172.9	156.8		113.4	118.2		155.2	146.3		157.0	146.9	
Décembre .	172.4	157.5		112.2	119.4		155.3	148.9		156.7	148.3	

* Nicht endgültig. — Chiffres provisoires.

35

Lebenskostenindex des eidgenössischen Arbeitsamtes — Index du coût de la vie de l'Office fédéral du Travail
Juni—Juin 1914=100

Monatsende Fin de mois	Nahrungsmittel Denrées alimentaires		Brenn- u. Leucht- stoffe (Seife) Chauffage et éclairage (savon)		Bekleidung Habillement		Total		Miete Loyer		Gesamtindex Index total	
	1925	1926	1925	1926	1925	1926	1925	1926	1925	1926	1925	1926
1	2	3	4	5	6	7	8	9	10	11	12	13
Janvier . .	172	165	158	149	181	179	173	167	—	163	173*	166
Février . .	172	163	157	148	181	179	172	165	—	163	172*	164
Mars . . .	171	161	156	147	182	179	172	163	—	163	172*	163
Avril . . .	169	161	155	146	182	172	170	162	—	163	170*	162
Mai . . .	168	159	154	145	182	172	170	160	162	167	168	162
Juin . . .	169	159	153	145	182	172	170	160	162	167	168	162
Juillet . .	169	159	152	145	182	172	170	160	162	167	168	162
Août . . .	169	157	152	144	182	172	170	159	162	167	168	161
Septembre .	170	158	151	144	179	172	170	159	162	167	168	161
Octobre . .	168	160	151	145	179	166	168	160	163	167	167	161
Novembre .	168	159	150	146	179	166	168	159	163	167	167	161
Décembre .	167		150		179		168		163		167	

* Ohne Miete — sans loyer.

36

Auf Goldbasis reduzierte Grosshandelsindexziffern — Index des prix de gros réduits sur la base de l'or
1913=100

	Schweiz* Suisse* Lorenz	Ver. Staaten Etats-Unis Bureau of Labor	England Angleterre Board of Trade	Niederlande Pays-Bas Officiel	Schweden Suède Officiel	Frankreich France Officiel	Deutschland Allemagne Officiel	Italien—Italie Camera di com- mercio di Milano
1	2	3	4	5	6	7	8	9
1925								
Novembre .	157	158	153	154	155	124	121	138
Décembre .	157	156	152	155	156	123	121	138
1926								
Janvier . .	156	156	151	153	153	124	120	138
Février . .	154	155	149	149	152	121	118	137
Mars . . .	150	152	144	145	149	117	118	133
Avril . . .	148	151	144	143	150	115	123	133
Mai . . .	147	152	145	143	151	112	123	129
Juin . . .	145	152	146	144	150	113	125	124
Juillet . .	145	151	149	141	148	107	127	118
Août . . .	145	149	149	139	147	113	127	117
Septembre .	146	150	151	140	146	117	127	129
Octobre . .	145	150	152	143	148	114	130	139
Novembre .	147		152	147	149	132	132	
Décembre .	148							
1927								
Janvier . .	146							

* 1914 = 100.

37

Monatsbilanz der schweizerischen Kantonalbanken — *Bilan mensuel des Banques cantonales suisses*

Aktiven — <i>Actif</i>									
	Kassa und Giro-Guthaben <i>Caisse et avoir en comptes de virements</i>	Banken und Korrespondenten <i>Banques et correspondants</i>	Schweizerwechsel <i>Effets sur la Suisse</i>	Auslandwechsel <i>Effets sur l'Etranger</i>	Darlehen <i>Avances</i>	Darlehen an Gemeinden <i>Prêts aux Communes</i>	Konto-Korrentdebitoren <i>Comptes courants débiteurs</i>	Hypotheken <i>Créances hypothécaires</i>	Effekten <i>Fonds publics</i>
In Millionen Franken — <i>En millions de francs</i>									
1	2	3	4	5	6	7	8	9	10
1924									
Octobre . . .	28.5	156.4	220.2	6.8	368.6	214.9	811.2	2 449.1	376.1
Novembre . . .	39.9	183.5	220.8	5.8	370.2	214.2	807.8	2 454.7	372.9
1925									
Octobre . . .	33.6	201.7	280.7	15.7	393.5	207.6	804.3	2 596.7	356.1
Novembre . . .	41.2	210.7	276.5	14.2	396.7	206.2	809.3	2 607.4	357.5
Décembre . . .	55.9	213.7	297.5	19.3	400.0	208.8	798.6	2 626.0	358.1
1926									
Janvier . . .	38.4	225.4	305.9	32.5	403.4	203.9	796.2	2 646.8	377.3
Février . . .	37.6	252.0	303.5	30.1	405.3	201.7	789.9	2 654.4	385.4
Mars . . .	32.9	248.5	285.0	22.6	407.2	202.1	798.0	2 667.9	387.3
Avril . . .	33.1	249.3	278.0	20.2	410.2	199.8	803.9	2 681.1	390.0
Mai . . .	33.4	245.9	275.7	22.0	412.3	197.9	799.3	2 692.6	389.5
Juin . . .	35.5	265.5	267.6	21.8	413.1	199.7	808.3	2 704.6	384.4
Juillet . . .	36.1	259.5	278.4	21.1	416.0	201.1	817.1	2 718.8	375.6
Août . . .	33.3	265.9	276.5	24.7	417.0	201.5	815.2	2 727.0	375.3
Septembre . . .	29.9	253.9	265.5	28.1	417.0	204.2	828.2	2 736.7	376.6
Octobre . . .	33.6	248.1	271.1	24.8	417.7	202.9	836.7	2 744.1	372.8
Novembre . . .	32.3	260.7	263.4	26.7	419.8	201.7	840.9	2 753.2	372.3
Passiven — <i>Passif</i>									
	Kapital <i>Capital</i>	Reserven <i>Fonds de réserve</i>	Banken und Korrespondenten <i>Banques et correspondants</i>	Giro- und Checkkonti <i>Comptes de virements et de chèques</i>	Konto-Korrentkreditoren <i>Comptes courants créanciers</i>	Tratten und Akzpte <i>Traites et acceptations</i>	Sparkasseneinlagen <i>Dépôts en caisse d'épargne</i>	Obligationen <i>Obligations</i>	Bilanz <i>Total du bilan</i>
11	12	13	14	15	16	17	18	19	20
1924									
Octobre . . .	467.5	105.6	89.9	21.2	552.9	49.7	1 323.6	2 060.6	4 834.4
Novembre . . .	467.5	105.6	82.1	25.0	558.6	52.1	1 317.7	2 096.3	4 878.1
1925									
Octobre . . .	473.5	111.8	72.0	17.7	591.9	35.9	1 369.3	2 260.1	5 102.4
Novembre . . .	473.5	112.3	77.4	21.6	594.3	37.8	1 370.9	2 267.0	5 139.6
Décembre . . .	473.5	112.5	84.3	29.2	628.1	39.0	1 374.3	2 282.3	5 238.9
1926									
Janvier . . .	473.5	116.0	76.1	24.0	628.4	36.1	1 422.7	2 316.3	5 166.4
Février . . .	473.5	118.0	86.3	27.2	623.3	35.7	1 431.2	2 332.9	5 199.6
Mars . . .	473.5	118.7	85.8	21.4	614.1	36.0	1 436.3	2 336.8	5 204.8
Avril . . .	473.5	118.7	86.8	22.2	622.2	37.4	1 438.2	2 337.4	5 226.0
Mai . . .	473.5	119.5	89.5	22.1	623.1	37.5	1 440.9	2 337.0	5 238.3
Juin . . .	473.5	119.9	100.5	23.0	626.9	39.1	1 444.3	2 339.5	5 281.4
Juillet . . .	473.5	120.4	93.8	27.0	623.0	38.1	1 451.0	2 346.1	5 310.2
Août . . .	473.5	120.4	91.3	21.8	627.7	38.6	1 457.2	2 351.9	5 328.4
Septembre . . .	473.5	120.4	94.4	20.8	622.0	40.2	1 461.8	2 351.3	5 343.6
Octobre . . .	473.5	120.4	89.2	20.2	626.0	45.1	1 464.4	2 353.3	5 361.9
Novembre . . .	473.5	120.4	92.3	19.1	638.8	45.3	1 467.9	2 352.0	5 393.6

		1925	1926			
		Déc.	Oct.	Nov.	Déc.	
		en millions				
		(31)	(30)	(30)	(31)	
Schweizerische Nationalbank — Banque nationale suisse:						
Metallbestand — <i>Encaisse métallique</i>	fr.	556.4	514.6	518.9	544.5	
davon Gold — <i>dont or</i>		467.0	442.4	443.1	471.7	
Portefeuille		338.7	327.4	327.6	364.6	
Sichtguthaben im Ausland — <i>Avoir à vue à l'étranger</i>		25.8	21.3	17.0	35.4	
Lombardvorschüsse — <i>Avances sur nantissement</i>		72.1	42.9	48.0	60.2	
Notenumlauf — <i>Billets en circulation</i>		875.8	824.3	807.3	874.0	
Giro- und Depotrechnungen — <i>Comptes de virements et de dépôts</i>		126.5	73.9	97.5	138.5	
Bank von Frankreich — Banque de France:						
Metallbestand — <i>Encaisse métallique</i>	frs.	5 869	5 888	5 888	5 890	
davon — <i>dont</i> { Gold in Kasse — <i>Or en caisse</i>		3 684	3 685	3 685	3 685	
{ Gold im Ausland — <i>Or à l'étranger</i>		1 864	1 864	1 864	1 864	
Gold, Silber und Devisen, angekauft nach dem Gesetz vom 7. Aug. 1926 <i>Or, argent et devises, achetés (loi du 7 août 1926)</i>		—	1 066	1 450	1 547	
Guthaben im Ausland — <i>Disponibilités et avoir à l'étranger</i>		565	80	82	83	
Wechsel — <i>Portefeuille</i>		4 192	5 338	4 424	4 440	
Lombardvorschüsse — <i>Avances sur titres</i>		2 517	2 160	2 094	2 083	
Vorschüsse an den Staat — <i>Avances à l'Etat</i>		36 150	35 950	35 900	36 200	
Vorschüsse für Rechnungen fremder Regierungen — <i>Bons du Trésor français escomptés pour avances de l'Etat à des Gouvernements étrangers</i>		5 213	5 494	5 531	5 576	
Notenumlauf — <i>Billets en circulation</i>		51 085	54 578	53 263	52 907	
Guthaben des Tresors und Privater — <i>Comptes courants du Trésor et des particuliers</i>		3 335	3 981	4 385	5 908	
Belgische Nationalbank — Banque Nationale de Belgique:						
Gold und deckungsfähige Devisen — <i>Encaisse</i>		fr.	(31)	(28)	(25)	(29)
Gold — <i>Or</i>	274		*	*	*	
deckungsfähige Devisen — <i>Traites et disponibilités or sur l'étranger</i>	30		2 796	2 406	2 331	2 235
Wechsel — <i>Portefeuille effets</i>	1 254		2 296	2 548	2 462	
Vorschüsse auf Wertschriften — <i>Avances sur fonds publics belges</i>	898		245	189	183	
Belgische Schatzwechsel — <i>Bons du Trésor belge</i>	5 680		2 000	2 000	2 000	
Notenumlauf — <i>Billets en circulation</i>	7 814		8 767	8 724	8 946	
Guthaben des Tresors und Privater — <i>Comptes courants du Trésor et des particuliers</i>	459	1 226	1 513	1 094		
* Nach dem Inkrafttreten des Gesetzes vom 25 Oktober 1926. <i>Après entrée en vigueur de la loi du 25 octobre 1926.</i>						
Bank von Italien — Banque d'Italie:						
Metallbestand — <i>Encaisse métallique</i>	Lire	(31)	(31)	(30)		
davon Gold — <i>dont or</i>		976.8	*	*		
Auslandguthaben — <i>Avoir à l'étranger</i>		891.9	1 243.9	1 245.4		
Portefeuille		710.4	1 139.9	1 141.4		
Lombardvorschüsse — <i>Avances ordinaires</i>		5 189.8	1 192.8	1 216.3		
Vorschüsse an den Staat — <i>Avances à l'Etat</i>		3 380.0	5 257.7	5 249.9		
Vorschüsse an das Konsortium für Vorschüsse a/Industriewerte — <i>Avances au Consortium pour subvention sur valeurs industrielles</i>		5 378.0	2 905.0	2 414.7		
Liquidationsinstitut — <i>Institut de liquidation</i>		2 697.0	4 289.4	4 229.4		
Notenumlauf — <i>Billets en circulation</i>		—	2 691.3	—		
Giro- und Depotrechnungen — <i>Comptes de virements et de dépôts</i>		15 241.6	—	2 672.4		
	3 324.7	18 165.5	18 206.6			
		2 894.3	3 082.6			
* Nach dem Inkrafttreten des Dekretes vom 6. Mai 1926. <i>Après entrée en vigueur du décret du 6 mai 1926.</i>						

Ausweise zentraler Notenbanken — Situations des Banques centrales d'émission

39

		1925	1926		
		Déc.	Octobre	Nov.	Décembre
		en millions			
		(30)	(27)	(24)	(29)
Bank von England — Banque d'Angleterre:					
Metallbestand — <i>Encaisse métallique</i>		144.6	152.8	153.0	151.1
Portefeuille		167.4	106.8	107.7	130.8
davon — dont {	£				
Regierungssicherheiten — <i>Fonds d'Etat</i>		64.1	36.7	33.3	34.2
Andere Sicherheiten — <i>Autres valeurs</i>		103.3	70.1	74.4	96.6
Notenumlauf — <i>Billets en circulation</i>		144.7	139.1	138.0	140.8
Guthaben des Staates — <i>Avoir de l'Etat</i>		8.4	17.8	23.8	11.6
Guthaben der Privaten — <i>Avoir des particuliers</i>		160.7	104.8	100.8	131.3
Total der Reserve — <i>Réserve totale</i>		19.6	33.5	34.7	30.1
Reichsbank (Deutschland — Allemagne):					
Gold — <i>Or</i>	RM	1 208	1 716	1 755	1 831
Deckungsfähige Devisen — <i>Devises admises dans la couverture des billets</i>		403	413	418	519
Wechsel und Schecks — <i>Autres traites et chèques</i>		1 915	1 415	1 286	1 829
Lombardforderungen — <i>Avances sur nantissement</i>		10	43	321	84
Notenumlauf — <i>Billets en circulation</i>		2 960	3 326	3 374	3 736
Täglich fällige Verbindlichkeiten — <i>Autres engagements à vue</i>		697	533	528	648
Österreichische Nationalbank — Banque Nationale d'Autriche:					
Barschatz — <i>Encaisse métallique</i>	S	514	540	528	537
davon — dont {					
Gold — <i>Or</i>		15	48	48	52
Devisen und Valuten — <i>Devises</i>		499	492	480	485
In den Barschatz nicht eingerechnete Werte in ausländischer Währung — <i>Devises étrangères non comprises dans l'encaisse métallique</i>		59	135	139	143
Darlehen gegen Handpfand — <i>Prêts sur nantissement</i>		0.4	0.8	0.8	0.4
Wechsel — <i>Traites, warrants et effets escomptés</i>		180	97	86	124
Darlehensschuld des Bundes — <i>Bons du Trésor autrichien</i>		188	178	178	177
Notenumlauf — <i>Billets en circulation</i>		890	890	873	947
Giroguthaben — <i>Comptes de virements et autres engagements à vue</i>	55	38	46	37	
Tschechoslowakische Nationalbank* — Banque Nationale Tchécoslovaque*:					
Metallbestand — <i>Encaisse d'or et d'argent</i>	Kc.	1 032	1 027	1 034	1 037
Guthaben im Ausland — <i>Disponibilités à l'étranger</i>		1 199	1 591	1 789	2 083
Diskontierte Wechsel und Titel — <i>Lettres de change et titres escomptés</i>		1 103	150	162	204
Lombardvorschüsse — <i>Avances sur titres</i>		458	62	59	57
Forderungen an den Staat — <i>Avances à l'Etat</i>		5 085	5 503	5 462	5 398
Notenumlauf — <i>Circulation fiduciaire</i>		8 408	7 543	7 442	8 203
Girogelderbestand — <i>Soldes des comptes de virements</i>		1 148	1 015	1 247	882
* Bis 1. April 1926, Bankamt des Finanzministeriums der Tschechoslowakei. * Jusqu'au 1 ^{er} avril 1926, Office bancaire du ministère des finances, Prague.					
Ungarische Nationalbank — Banque Nationale de Hongrie:					
Barschatz — <i>Encaisse métallique</i>	P	267	285	286	291
davon — dont {					
Gold — <i>Or</i>		59	169	169	169
Devisen und Valuten — <i>Devises</i>		207	115	117	117
Wechsel — <i>Traites, warrants et effets escomptés</i>		134	187	193	218
Schuld des Staates — <i>Prêts et avances à l'Etat</i>		156	150	144	135
Notenumlauf — <i>Billets en circulation</i>		416	482	447	471
Giroguthaben — <i>Comptes de virements et autres engagements à vue</i>	214	200	247	243	

Ausweise zentraler Notenbanken — Situations des Banques centrales d'émission

39

		1925	1926		
		Déc.	Octobre	Nov.	Déc.
		en millions			
		(28)	(25)	(29)	(27)
Niederländische Bank — Banque néerlandaise:					
Metallbestand — <i>Encaisse métallique</i>	fl.	466.9	445.9	445.1	441.4
davon Gold — <i>dont or</i>		443.0	418.7	417.9	413.5
Inlandwechsel — <i>Effets sur le pays</i>		76.8	65.3	61.0	56.8
Auslandwechsel — <i>Effets sur l'étranger</i>		246.9	194.4	182.3	187.1
Lombardvorschüsse — <i>Avances sur nantissement</i>		127.1	127.3	139.2	130.0
Vorschüsse an den Staat — <i>Avances à l'Etat</i>		—	6.1	11.8	—
Verschiedene Rechnungen — <i>Comptes divers</i>		38.4	58.3	59.1	63.9
Notenumlauf — <i>Billets en circulation</i>		874.8	833.6	849.2	817.1
Guthaben des Staates und Privater — <i>Dépôts de l'Etat et des particuliers</i>		41.6	33.7	18.0	30.3
Schwedische Reichsbank — Banque de Suède:					
		(31)	(30)	(30)	(31)
Metallbestand — <i>Encaisse métallique</i>	Kr.	234.4	230.6	230.3	228.9
davon Gold — <i>dont or</i>		230.0	226.1	225.4	224.5
Guthaben im Ausland — <i>Comptes courants à l'étranger</i>		61.4	39.4	27.1	85.9
Auslandwechsel — <i>Effets payables à l'étranger</i>		107.5	87.0	77.2	76.3
Ausländische Effekten — <i>Titres d'Etats étrangers</i>		34.3	34.3	34.3	46.4
Inlandwechsel — <i>Effets payables en Suède</i>		371.2	168.1	145.1	238.8
Lombardvorschüsse — <i>Avances</i>		47.2	69.2	94.5	92.2
Notenumlauf — <i>Billets en circulation</i>		529.8	516.0	512.4	525.1
Guthaben des Inlandes — <i>Comptes courants</i>		275.8	64.3	79.6	204.4
Guthaben ausländischer Banken — <i>Comptes courants de banques étrangères</i>			0.9	0.5	0.4
Bank von Spanien — Banque d'Espagne:					
		(26)	(30)	(27)	(31)
Metallbestand — <i>Encaisse métallique</i>	Pes.	3 218	3 255	3 284	3 267
davon — <i>dont</i> { Gold in Kassa — <i>Or en caisse</i>		2 537	2 557	2 557	2 557
{ Gold im Ausland — <i>Or à l'étranger</i>		29	31	31	35
{ Silber — <i>Argent</i>		652	667	676	675
Wechsel — <i>Effets escomptés</i>		769	683	697	610
Vorschüsse — <i>Avances</i>		1 679	1 589	1 667	1 709
Forderungen an den Staat — <i>Avances à l'Etat</i>		630	595	594	598
Notenumlauf — <i>Billets en circulation</i>		4 423	4 393	4 286	4 339
Guthaben des Staates u. Privater — <i>Avoir de l'Etat et des particuliers</i>		1 601	1 434	1 400	1 554
Federal Reserve Banken					
<i>Banques de Réserve Fédérales aux Etats-Unis:</i>					
		(30)	(27)	(24)	(15)
Barbestand insgesamt — <i>Total de l'encaisse</i>	\$	2 822	2 954	2 958	2 952
Gold — <i>Or</i>		2 704	2 823	2 830	2 831
davon als Notendeckung hinterlegt — <i>dont affecté à la couverture des billets</i>		1 409	1 466	1 450	1 492
Diskontierte Wechsel — <i>Traites escomptées</i>		750	632	628	562
Auf dem offenen Markte angekaufte Wechsel — <i>Traites achetées sur le marché</i>		363	308	341	384
Regierungssicherheiten — <i>Obligations gouvernementales en portefeuille</i>		377	300	300	478
Federal Reserve Noten in Zirkulation — <i>Billets en circulation</i>		1 835	1 731	1 774	1 840
Depositen der Mitgliederbanken — <i>Dépôts des „member banks“</i>		2 309	2 217	2 202	2 354
Regierungsguthaben — <i>Avoir de l'Etat</i>		15	39	28	6

Inhaltsverzeichnis — Table des matières

(Fortsetzung — Suite)

H. Arbeitsmarkt. — *Marché du travail.*

26. Schweizerischer Arbeitsmarkt. — *Marché suisse du travail.*

I. Aussenhandel. — *Commerce extérieur.*

27. Aussenhandel der Schweiz (Jahres- und Monatsübersichten). — *Commerce extérieur de la Suisse (chiffres annuels et mensuels).*

28. Handelsverkehr der Schweiz mit den wichtigsten Ländern. — *Commerce de la Suisse avec les pays les plus importants.*

29. Ausfuhr wichtiger Waren. — *Exportation de produits importants.*

30. Einfuhr wichtiger Waren. — *Importation de produits importants.*

K. Produktion. — *Production.*

31. Stempelungen von Uhrgehäusen. — *Boîtes de montres poinçonnées.*

L. Goldbewegung. — *Mouvement d'or.*

32. Goldverkehr der Schweiz nach Monaten. — *Mouvement d'or de la Suisse par mois.*

33. Goldverkehr der Schweiz nach Ländern. — *Mouvement d'or de la Suisse par pays.*

M. Preise. — *Index des prix.*

34. Preise für Edelmetalle in London. — *Prix des métaux précieux à Londres.*

35. Schweizerischer Grosshandelsindex Lorenz. — *Index suisse des prix de gros, Lorenz.*

36. Lebenskostenindex des eidgenössischen Arbeitsamtes. — *Index du coût de la vie de l'Office fédéral du Travail.*

37. Auf Goldbasis reduzierte Grosshandelsindexziffern. — *Index des prix de gros réduits sur la base de l'or.*

N. Bilanz der Kantonalbanken. — *Bilan des Banques cantonales.*

38. Monatsbilanz der schweizerischen Kantonalbanken. — *Bilan mensuel des Banques cantonales suisses.*

O. Ausweise zentraler Notenbanken. — *Situations des banques centrales d'émission.*

39. Schweiz. — *Suisse.*

Frankreich. — *France.*

Belgien. — *Belgique.*

Italien. — *Italie.*

England — *Angleterre*

Deutschland. — *Allemagne.*

Oesterreich. — *Autriche.*

Tschechoslowakei. — *Tchécoslovaquie.*

Ungarn — *Hongrie*

Holland — *Pays-Bas*

Schweden. — *Suède.*

Spanien. — *Espagne.*

Vereinigte Staaten. — *Etats-Unis.*

Die Monatsberichte der Schweizerischen Nationalbank können beim Art. Institut Orell Füssli, Zürich für Fr. 3.—
im Jahr abonniert werden.

*On peut s'abonner au Bulletin mensuel de la Banque nationale suisse auprès de l'Art. Institut Orell Füssli, Zurich.
Le prix de l'abonnement annuel est fixé à fr. 3.—.*