

SCHWEIZERISCHE NATIONALBANK

BANQUE NATIONALE SUISSE

Monatsbericht / Bulletin mensuel

Bearbeitet vom Statistischen Bureau / Elaboré par le Bureau de statistique

N^o 9

SEPTEMBER / SEPTEMBRE

1927

Inhaltsverzeichnis — Table des matières

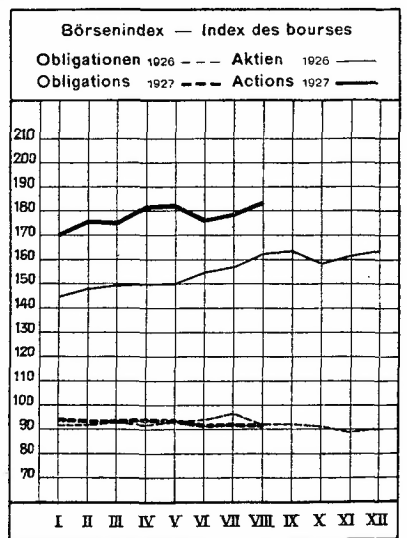
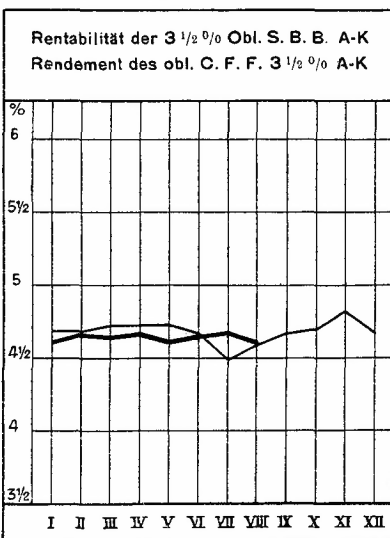
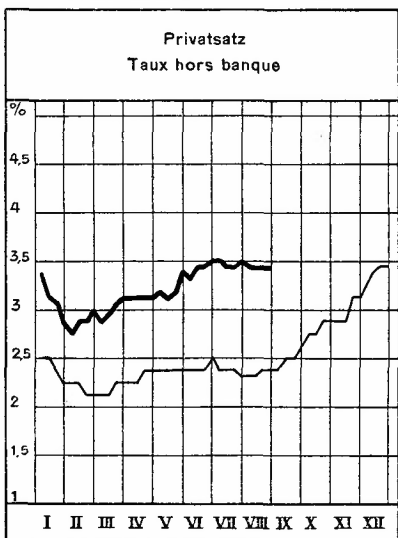
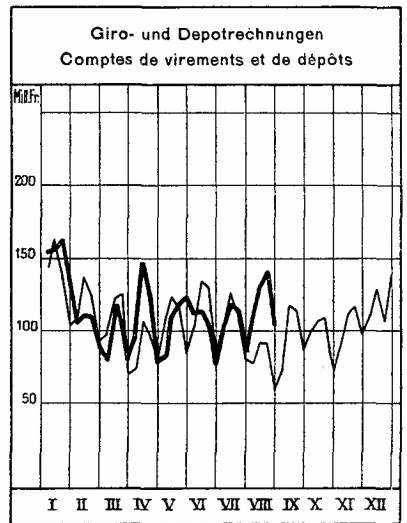
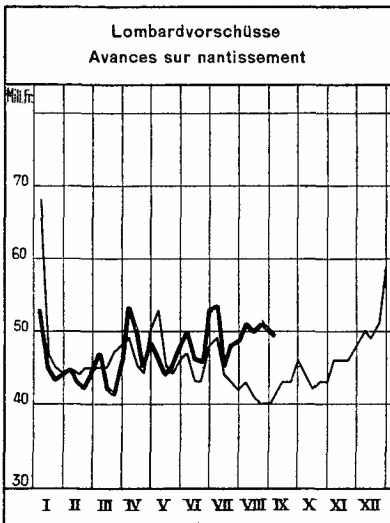
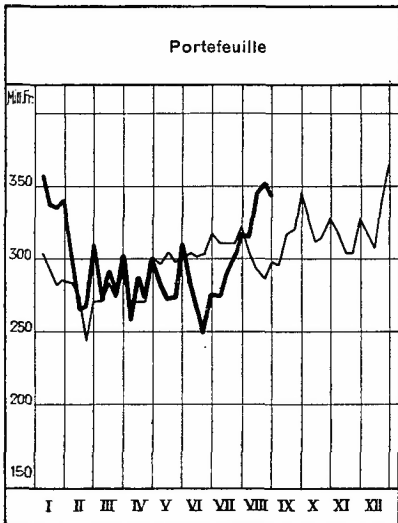
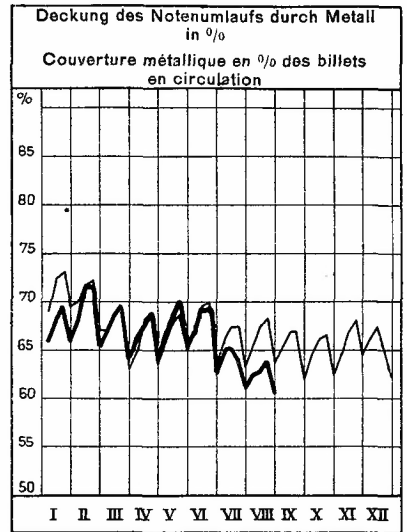
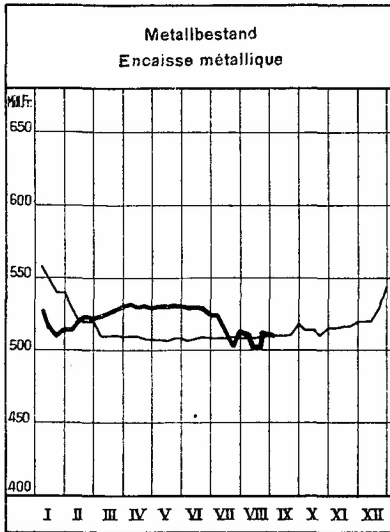
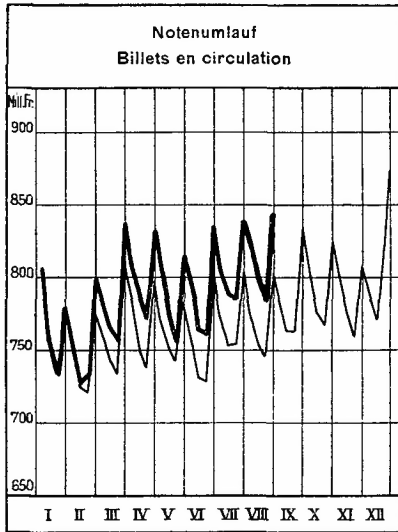
- A. Wirtschaftskurven der Schweiz. — *Graphiques économiques suisses.*
- B. Schweizerische Nationalbank. — *Banque nationale suisse.*
1. Ausweise der Schweizerischen Nationalbank. — *Situations de la Banque nationale suisse.*
 2. Die Schweizerische Nationalbank am Monatsende. — *La Banque nationale suisse en fin de mois.*
- C. Devisenmarkt. — *Marché des changes.*
3. Geldkurse für Sichtdevisen in der Schweiz. — *Changes à vue en Suisse (cours de la demande).*
 4. Kursabweichungen fremder Valuten in der Schweiz von der Parität. Wert des Schweizerfrankens. — *Ecart des changes étrangers en Suisse par rapport à leur parité. Valeur du franc suisse.*
 5. Devisen Schweiz im Ausland. — *Change suisse à l'étranger.*
- D. Geldmarkt. — *Marché de l'argent.*
6. Diskontsätze in der Schweiz im Monatsdurchschnitt. — *Taux d'escompte en Suisse, moyennes mensuelles.*
 7. Offizielle Diskontsätze. — *Taux officiels d'escompte.*
 8. Privatsätze. — *Taux hors banque.*
- E. Kapitalmarkt. — *Marché des capitaux.*
9. Markt schweizerischer Staatsanleihen. — *Marché des fonds d'Etat fédéraux.*
 10. Geldkurs und Rentabilität der 3½% Obligationen schweizerische Bundesbahnen, Serie A—K, am Monatsende. — *Cours (demande) et Rendement des obligations Chemins de fer fédéraux 3½%, série A—K, en fin de mois.*
 11. Schweizerischer Börsenindex. — *Index des bourses suisses.*
 12. Emission von Obligationenanleihen. — *Emission d'emprunts.*
 13. Aktienemissionen. — *Emissions publiques d'actions.*
 14. Zusammenzug der schweizerischen Obligationenanleihen. — *Emissions d'emprunts suisses.*
 15. Zusammenzug der schweizerischen öffentlichen Aktienemissionen. — *Emissions publiques d'actions suisses.*
- F. Finanzen. — *Finances publiques.*
16. Schweizerische Zolleinnahmen. — *Recettes des douanes suisses.*
 17. Ertrag der eidgenössischen Stempelabgaben. — *Rendement des droits de timbres fédéraux.*
 18. Spezifikation der Stempelabgaben. — *Rendement des droits de timbres selon les sources.*
 19. Betriebsergebnisse der schweizerischen Bundesbahnen. — *Résultats d'exploitation des Chemins de fer fédéraux.*
 20. Betriebsergebnisse der schweizerischen Postverwaltung. — *Résultats d'exploitation de l'Administration des postes suisses.*
 21. Betriebsergebnisse der schweizerischen Telegraphen- und Telephonverwaltung. — *Résultats d'exploitation de l'Administration des télégraphes et des téléphones suisses.*
- G. Bargeldloser Zahlungsverkehr. — *Règlements sans emploi de numéraire.*
22. Schweizerischer Postcheck- und Giroverkehr. — *Mouvement des comptes de chèques et de virements postaux suisses.*
 23. Postgiroverkehr. — *Virements postaux.*
 24. Giroverkehr der Schweizerischen Nationalbank. — *Virements de la Banque nationale suisse.*
 25. Umsätze der schweizerischen Abrechnungsstellen. — *Mouvement des chambres de compensation en Suisse.*

Fortsetzung des Inhaltsverzeichnisses auf der letzten Seite des Umschlages. — *La suite de la table des matières figure sur la dernière page de la couverture.*

SCHWEIZERISCHE WIRTSCHAFTSKURVEN

1926 ——— 1927 ———

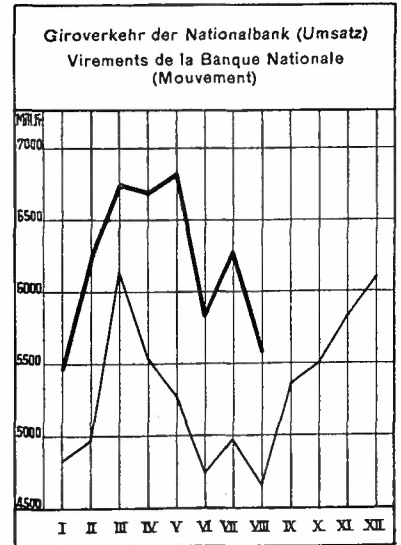
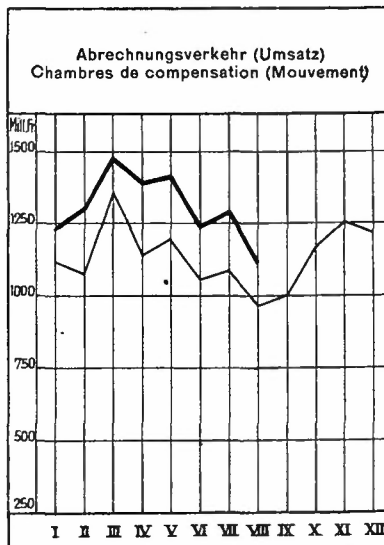
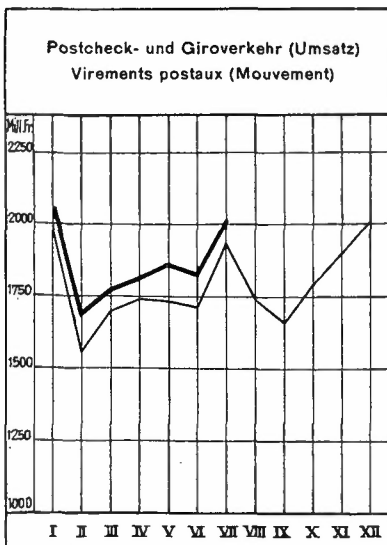
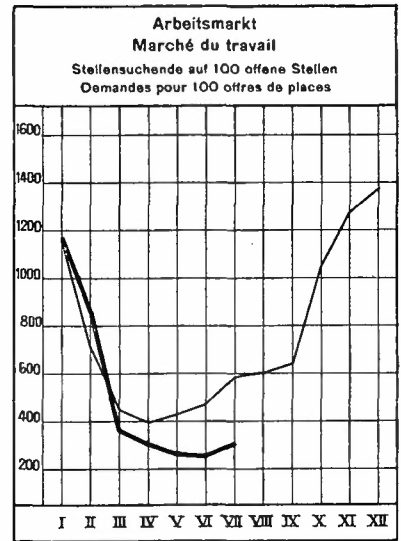
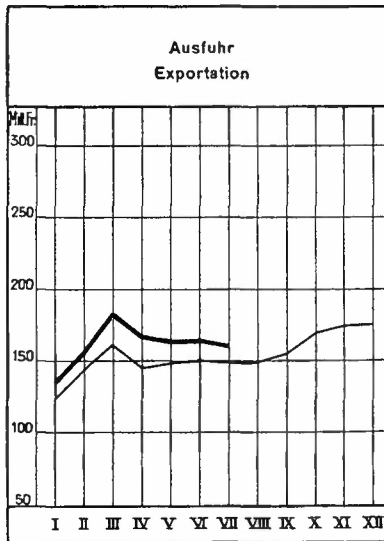
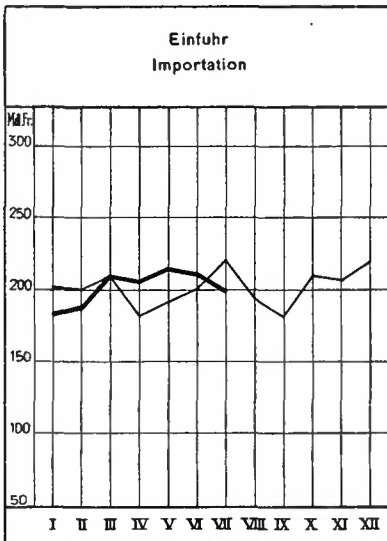
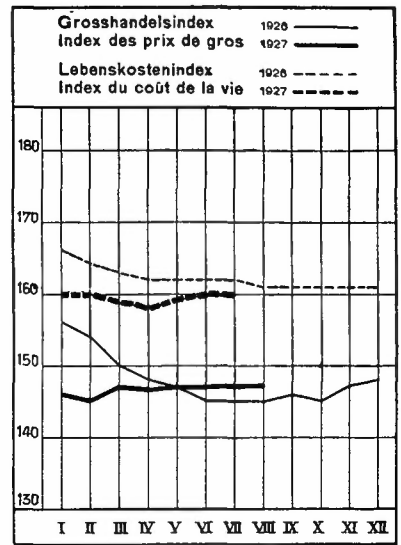
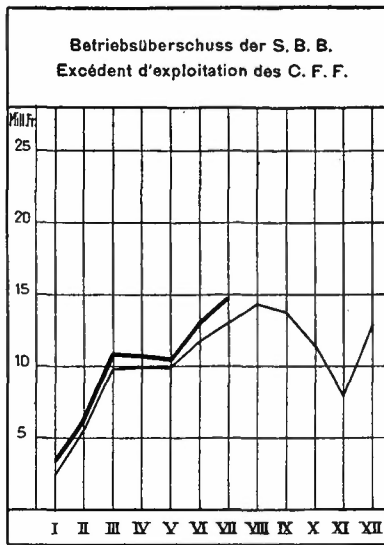
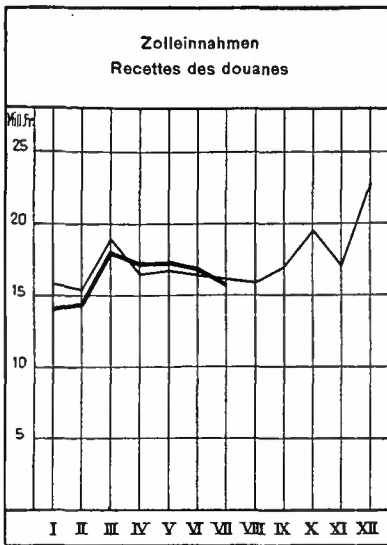
SCHWEIZERISCHE NATIONALBANK - BANQUE NATIONALE SUISSE



GRAPHIQUES ÉCONOMIQUES SUISSES

1926

1927



Ausweise der Schweizerischen Nationalbank — Situations de la Banque nationale suisse

1	1926	1927				
	31 Août	31 Juillet	7 Août	15 Août	23 Août	31 Août
In Millionen Franken — En millions de francs						
1	2	3	4	5	6	7
Aktiva — Actif						
Metallbestand — <i>Encaisse métallique</i>	510.4	512.0	511.4	501.3	501.2	510.5
Gold — <i>Or</i>	424.5	444.3	444.2	433.8	433.3	443.5
Silber ¹⁾ — <i>Argent</i> ¹⁾	85.9	67.7	67.2	67.5	67.9	67.0
Portefeuille	297.1	317.5	317.8	344.6	352.0	344.2
Sichtguthaben im Ausland — <i>Avoir à vue à l'étranger</i> .	24.1	47.9	56.5	35.1	32.1	47.4
Lombardvorschüsse — <i>Avances sur nantissement</i> . .	39.6	48.3	51.2	49.6	50.7	49.9
Wertschriften — <i>Titres</i>	5.9	6.0	6.0	6.0	5.9	5.9
Korrespondenten ²⁾ — <i>Correspondants</i> ²⁾	19.3	24.3	16.6	26.3	16.7	22.1
Sonstige Aktiven — <i>Autres postes de l'actif</i>	17.3	18.8	18.3	18.0	17.6	18.9
Total	913.7	975.0	977.8	980.9	976.2	998.9
Passiva — Passif						
Eigene Gelder — <i>Fonds propres</i>	32.4	32.9	32.9	32.9	32.9	32.9
Notenumlauf — <i>Billets en circulation</i>	802.8	839.2	820.0	797.9	783.9	843.2
Giro- und Depotrechnungen — <i>Comptes de virements et de dépôts</i>	59.2	84.9	107.1	131.5	141.0	104.2
Sonstige Passiva — <i>Autres postes du passif</i>	19.3	18.0	17.8	18.6	18.4	18.6
Total	913.7	975.0	977.8	980.9	976.2	998.9

1) Gemäss Bankgesetz, Art. 19 und 19 bis. — *Selon la loi sur la banque, art. 19 et 19 bis.*
2) Soweit nicht unter Sichtguthaben im Ausland. — *En tant qu'ils ne figurent pas dans le poste Avoir à vue à l'étranger.*

Die Schweizerische Nationalbank am Monatsende — La Banque nationale suisse en fin de mois

Monatsende <i>Fin de mois</i>	1922	1923	1924	1925	1926	1927	1922	1923	1924	1925	1926	1927
	In Millionen Franken — En millions de francs											
1	Portefeuille						Sichtguthaben im Ausland <i>Avoir à vue à l'étranger</i>					
	2	3	4	5	6	7	8	9	10	11	12	13
Janvier	351.9	398.6	259.4	304.1	285.6	339.9	11.1	5.8	17.3	46.8	18.4	24.1
Février	270.5	448.7	224.4	254.6	268.9	309.1	16.4	15.6	15.9	18.1	48.9	26.5
Mars	304.1	475.5	223.2	229.2	290.6	301.6	5.4	13.9	25.5	15.3	32.9	40.6
Avril	321.7	441.6	261.6	260.7	301.3	301.1	7.6	8.2	17.3	16.3	18.7	25.0
Mai	328.8	280.3	263.5	256.5	300.5	311.0	14.5	4.5	4.7	19.7	15.0	44.7
Juin	273.2	264.3	241.7	263.3	316.6	275.0	16.9	26.8	14.2	41.5	14.3	54.9
Juillet	281.5	230.1	250.9	276.3	321.1	317.5	41.3	7.1	30.1	17.3	14.6	47.9
Août	328.6	228.2	274.2	290.3	297.1	344.2	44.9	34.4	24.0	27.1	24.1	47.4
Septembre	272.5	318.5	285.1	289.9	345.1		29.2	19.8	25.5	24.4	18.6	
Octobre	303.7	317.2	284.7	292.7	327.4		33.6	16.0	41.7	30.4	21.3	
Novembre	321.7	315.1	283.9	300.6	327.6		35.9	11.4	38.0	25.9	17.0	
Décembre	424.6	349.4	311.3	338.7	364.6		7.5	9.8	46.6	25.3	35.4	

Monatsende Fin de mois	1922	1923	1924	1925	1926	1927	1922	1923	1924	1925	1926	1927
	In Millionen Franken — En millions de francs											
	Lombardvorschüsse — <i>Avances sur nantissement</i>						Korrespondenten — <i>Correspondants</i>					
1	2	3	4	5	6	7	8	9	10	11	12	13
Janvier	63.6	47.1	50.9	51.7	43.7	43.9	—	13.7	23.4	23.2	21.2	21.1
Février	61.6	42.5	57.5	54.1	45.4	44.4	—	13.9	20.7	14.1	15.7	13.5
Mars	52.0	45.1	59.5	52.4	48.3	45.7	10.8	9.2	24.3	20.2	20.2	23.8
Avril	53.0	44.5	82.2	52.1	50.0	48.0	19.6	16.8	22.8	33.1	22.6	30.0
Mai	43.9	46.5	64.1	52.3	45.7	48.1	20.0	15.4	24.6	28.0	22.5	29.9
Juin	36.3	52.4	77.6	49.0	48.1	53.0	17.6	22.9	23.2	28.1	21.7	29.6
Juillet	36.5	50.7	74.4	44.6	42.2	48.5	21.0	14.6	29.9	27.1	25.2	24.3
Août	37.3	51.7	66.2	41.7	39.6	49.9	16.8	19.8	22.9	21.4	19.3	22.1
Septembre	39.1	49.5	75.8	42.4	45.6		39.7	15.1	26.9	21.1	21.3	
Octobre	48.9	49.2	76.2	44.7	42.9		40.6	23.9	30.9	23.8	21.3	
Novembre	58.3	48.2	67.0	45.9	48.0		18.4	21.5	26.2	24.1	21.7	
Décembre	62.0	84.9	70.2	72.1	60.2		18.2	26.8	40.9	34.7	34.4	
	Gold — <i>Or</i>						Silber — <i>Argent</i>					
Janvier	550.0	529.9	536.3	505.7	447.3	437.3	108.3	106.8	89.1	89.5	91.9	76.3
Février	544.2	535.1	536.3	498.0	427.1	446.3	108.0	105.6	92.4	89.9	92.8	75.3
Mars	545.5	532.9	536.2	481.3	417.6	458.2	108.0	104.7	94.5	89.6	92.0	72.2
Avril	543.1	534.3	536.3	480.2	418.3	459.3	108.0	104.4	96.6	89.5	89.1	70.6
Mai	544.0	536.1	530.0	482.0	418.9	459.2	107.5	103.1	97.8	89.2	88.8	71.0
Juin	530.9	524.5	512.8	498.3	419.4	455.1	116.8	102.0	99.6	89.3	88.3	69.6
Juillet	519.4	525.7	505.8	508.0	420.0	444.3	116.3	101.4	98.7	89.2	88.1	67.7
Août	510.5	526.6	505.2	510.5	424.5	443.5	115.2	100.4	94.1	88.6	85.9	67.0
Septembre	505.3	527.0	504.8	490.6	437.1		114.7	97.0	93.0	88.4	80.2	
Octobre	520.1	527.5	505.3	465.5	442.4		113.9	94.9	93.2	88.5	72.2	
Novembre	531.9	537.3	505.5	455.8	443.1		113.4	88.1	93.5	90.9	75.8	
Décembre	535.1	537.2	505.9	467.1	471.7		103.9	90.7	87.2	89.3	72.8	
	Metallbestand — <i>Encaisse métallique</i>						Notenumlauf — <i>Billets en circulation</i>					
Janvier	658.3	636.7	625.9	595.2	539.2	513.6	890.1	878.9	884.1	825.0	776.3	781.5
Février	652.2	640.7	628.7	587.9	519.9	522.1	837.7	883.8	878.2	819.3	775.3	799.9
Mars	653.5	637.6	630.7	570.9	509.6	530.3	830.9	920.2	900.9	835.6	808.0	838.2
Avril	651.1	638.7	632.9	569.7	507.4	529.9	801.5	915.1	885.5	829.9	797.2	831.0
Mai	651.5	639.2	627.8	571.2	507.7	530.2	781.8	881.7	877.2	822.0	780.8	814.5
Juin	647.7	626.5	612.4	587.6	507.7	524.7	789.1	893.7	877.1	834.0	800.4	835.2
Juillet	635.7	627.1	604.5	597.2	508.1	512.0	769.1	880.0	866.2	824.4	803.4	839.2
Août	625.7	627.0	599.3	599.1	510.4	510.3	771.1	885.9	868.9	819.1	802.8	843.2
Septembre	620.0	624.0	597.8	579.0	517.3		811.0	930.0	891.3	844.5	834.0	
Octobre	634.0	622.4	598.5	554.0	514.6		903.9	927.4	882.2	841.5	824.3	
Novembre	645.3	625.4	599.0	546.7	518.9		988.0	919.6	859.1	819.0	807.3	
Décembre	639.0	627.9	593.1	556.4	544.5		976.4	982.0	913.9	875.8	874.0	
	Giro- und Depotrechnungen <i>Comptes de virements et de dépôts</i>						Deckung des Notenumlaufs durch Metall in % <i>Couverture métallique en % des billets en circulation</i>					
Janvier	194.5	213.4	74.2	163.7	103.2	132.1	73.95	72.44	70.80	72.13	69.45	65.71
Février	161.1	258.8	49.7	80.3	93.5	89.4	77.85	72.49	71.58	71.75	67.05	65.27
Mars	175.1	244.2	51.4	70.5	69.5	81.0	78.65	69.28	70.01	68.31	63.06	63.28
April	242.9	227.9	111.7	76.2	80.2	78.2	81.23	69.79	71.46	68.63	63.64	63.76
Mai	268.8	116.7	89.1	79.8	85.2	123.9	83.32	72.49	71.56	69.49	65.02	65.09
Juin	198.6	114.6	62.9	111.4	83.3	76.4	82.08	70.10	69.82	70.45	63.43	62.82
Juillet	231.4	60.6	93.0	111.3	80.7	84.9	82.65	71.25	69.78	72.48	63.24	61.01
Août	271.8	75.6	86.7	134.5	59.2	104.2	81.18	70.78	68.96	73.14	63.57	60.54
Septembre	174.0	91.8	90.9	86.8	86.0		76.44	67.09	67.07	68.55	62.03	
Octobre	143.3	84.9	116.7	77.3	73.9		70.14	67.10	67.83	65.33	62.42	
Novembre	79.1	88.8	122.9	96.1	97.5		65.31	68.00	69.72	66.74	64.28	
Décembre	165.0	104.9	120.0	126.6	138.5		65.44	63.94	64.89	63.53	62.31	

Geldkurse für Sichtdevisen in der Schweiz — *Changes à vue en Suisse (cours de la demande)*

3

	Paris für — pour Fr. 100.—	London Londres für — pour £ 1.—	Berlin für — pour RM 100.—	Mailand Milan für — pour L. 100.—	Brüssel Bruxelles für — pour Belgas 100.—	Wien Vienne für — pour S 100.—	Amster- dam für — pour fl. 100.—	New-York für — pour \$ 1.—	Madrid für — pour Pes. 100.—	Stock- holm für — pour Kr. 100.—
Parität Parité	100. —	25. 22155	123. 457	100. —	72.062	72. 926	208. 32	5. 18262	100. —	138. 889
August 1927 Août										
1	2	3	4	5	6	7	8	9	10	11
1.	20. 32 ¹ / ₂	25. 21 ¹ / ₈	123. 42 ¹ / ₂	28. 22 ¹ / ₂	72. 17 ¹ / ₂	73. 05	208. 05	5. 19 ¹ / ₁₆	88. 50	139. 10
2.	20. 32 ³ / ₄	25. 21 ¹ / ₈	123. 45	28. 22 ¹ / ₂	72. 18 ³ / ₄	73. 05	208. 05	5. 19 ¹ / ₈	88. 45	139. 10
3.	20. 32	25. 19 ³ / ₄	123. 42 ¹ / ₂	28. 20	72. 15	73. —	207. 90	5. 18 ³ / ₄	88. 25	138. 90
4.	20. 32	25. 20 ³ / ₈	123. 42 ¹ / ₂	28. 22 ¹ / ₂	72. 15	73. 05	207. 95	5. 18 ¹³ / ₁₆	88. 20	139. —
5.	20. 32	25. 21	123. 42 ¹ / ₂	28. 22 ¹ / ₂	72. 15	73. 05	207. 95	5. 18 ⁷ / ₈	88. 05	138. 95
6.	20. 32	25. 20 ³ / ₄	123. 40	28. 22 ¹ / ₂	72. 15	73. 05	207. 95	5. 18 ³ / ₄	87. 75	139. —
7.										
8.	20. 32	25. 21	123. 40	28. 22 ¹ / ₂	72. 15	73. —	208. —	5. 18 ³ / ₄	87. 45	139. 05
9.	20. 32 ¹ / ₂	25. 21 ⁷ / ₈	123. 37 ¹ / ₂	28. 22 ¹ / ₂	72. 17 ¹ / ₂	73. 05	207. 95	5. 18 ¹³ / ₁₆	87. 55	139. 05
10.	20. 33	25. 21 ⁷ / ₈	123. 25	28. 22 ¹ / ₂	72. 15	73. —	207. 90	5. 18 ¹³ / ₁₆	87. 70	139. 10
11.	20. 33 ¹ / ₂	25. 21 ⁵ / ₈	123. 30	28. 22 ¹ / ₂	72. 15	73. 05	207. 90	5. 18 ¹¹ / ₁₆	87. 95	139. 10
12.	20. 33	25. 21	123. 30	28. 22 ¹ / ₂	72. 15	73. —	207. 85	5. 18 ³ / ₄	87. 70	139. 10
13.	20. 33	25. 21	123. 30	28. 22 ¹ / ₂	72. 15	73. —	207. 85	5. 18 ³ / ₄	87. 75	139. 15
14.										
15.	20. 32	25. 20 ⁷ / ₈	123. 27 ¹ / ₂	28. 22 ¹ / ₂	72. 15	73. —	207. 85	5. 18 ³ / ₄	87. 70	139. 15
16.	20. 32 ¹ / ₂	25. 21	123. 25	28. 22 ¹ / ₂	72. 15	73. —	207. 85	5. 18 ⁵ / ₈	87. 40	139. 15
17.	20. 32 ¹ / ₂	25. 21 ¹ / ₈	123. 27 ¹ / ₂	28. 22 ¹ / ₂	72. 15	73. 05	207. 85	5. 18 ¹ / ₂	87. 35	139. 20
18.	20. 32 ¹ / ₂	25. 21 ¹ / ₂	123. 32 ¹ / ₂	28. 25	72. 15	73. 05	207. 85	5. 18 ⁵ / ₈	87. 60	139. 20
19.	20. 32 ¹ / ₂	25. 21 ³ / ₈	123. 35	28. 25	72. 15	73. 05	207. 80	5. 18 ⁵ / ₈	87. 75	139. 20
20.	20. 32 ¹ / ₂	25. 21 ¹ / ₂	123. 42 ¹ / ₂	28. 25	72. 15	73. 05	207. 80	5. 18 ⁵ / ₈	87. 40	139. 20
21.										
22.	20. 32 ¹ / ₂	25. 21 ⁵ / ₈	123. 40	28. 25	72. 15	73. 05	207. 80	5. 18 ⁵ / ₈	87. 65	139. 20
23.	20. 32 ¹ / ₂	25. 21 ⁵ / ₈	123. 42 ¹ / ₂	28. 25	72. 15	73. 05	207. 80	5. 18 ⁵ / ₈	87. 55	139. 20
24.	20. 32 ¹ / ₂	25. 21 ⁵ / ₈	123. 47 ¹ / ₂	28. 25	72. 15	73. 05	207. 85	5. 18 ⁵ / ₈	87. 50	139. 15
25.	20. 32 ¹ / ₂	25. 21 ⁵ / ₈	123. 50	28. 25	72. 15	73. 05	207. 85	5. 18 ⁵ / ₈	87. 47 ¹ / ₂	139. 15
26.	20. 32 ¹ / ₂	25. 21 ³ / ₈	123. 40	28. 25	72. 17 ¹ / ₂	73. —	207. 80	5. 18 ⁵ / ₈	87. 20	139. 25
27.	20. 32 ¹ / ₂	25. 21 ¹ / ₄	123. 30	28. 15	72. 17 ¹ / ₂	73. —	207. 80	5. 18 ¹ / ₂	87. 22 ¹ / ₂	139. 20
28.										
29.	20. 32 ¹ / ₂	25. 21 ¹ / ₈	123. 35	28. 07 ¹ / ₂	72. 15	73. 05	207. 75	5. 18 ¹ / ₂	87. 22 ¹ / ₂	139. 20
30.	20. 32 ¹ / ₂	25. 20 ⁷ / ₈	123. 40	28. 15	72. 15	73. 05	207. 70	5. 18 ³ / ₈	87. 40	139. 25
31.	20. 32 ¹ / ₂	25. 21 ³ / ₈	123. 40	28. 17 ¹ / ₂	72. 20	73. 05	207. 70	5. 18 ¹ / ₂	87. 52 ¹ / ₂	139. 25
Monatsdurchschnitte — <i>Moyennes mensuelles</i>										
1925										
VIII.	24. 12	25. 022	122. 59	18. 74	23. 27 ¹ / ₂	72. 43	207. 18	5. 151	74. 12	138. 27
1926										
VIII.	14. 55	25. 144	123. 17	16. 99	14. 17 ¹ / ₂	73. 10	207. 55	5. 174	79. 09	138. 41
IX.	14. 78	25. 12	123. 21	18. 88	14. 08 ¹ / ₂	73. 04	207. 36	5. 174	78. 66	138. 36
X.	15. 17	25. 12	123. 23	21. 24	14. 36 ¹ / ₂	73. 02	207. 12	5. 177	78. 11	138. 38
XI.	17. 63	25. 14	123. 14	21. 77	72. 11	73. 11	207. 31	5. 185	78. 53	138. 34
XII.	20. 42	25. 11	123. 13	22. 91	71. 95	73. 02	206. 96	5. 175	78. 78	138. 24
1927										
I.	20. 53	25. 18	123. 07	22. 50	72. 13	73. 09	207. 44	5. 188	83. 07	138. 51
II.	20. 40	25. 22	123. 20	22. 44	72. 26	73. 23	207. 99	5. 198	87. 23	138. 72
III.	20. 34	25. 24	123. 27	23. 39	72. 26	73. 13	208. 01	5. 198	90. 27	138. 99
IV.	20. 36	25. 25	123. 22	26. 08	72. 25	73. 10	207. 97	5. 199	91. 74	139. 20
V.	20. 36	25. 25	123. 16	28. 05	72. 22	73. 14	208. 04	5. 199	91. 49	139. 02
VI.	20. 35	25. 24	123. 16	29. 02	72. 18	73. 10	208. 19	5. 198	89. 42	139. 20
VII.	20. 33	25. 22	123. 30	28. 32	72. 18	73. 07	208. 09	5. 194	88. 74	139. 09
VIII.	20. 32	25. 21	123. 37	28. 22	72. 16	73. 03	207. 86	5. 187	87. 68	139. 13

1) Für 100 Franken — *Pour 100 francs.*

Devisenkurse, die nicht einem tatsächlichen Markt in der Schweiz entsprechen, sind über London oder New-York errechnet.

Geldkurse für Sichtdevisen in der Schweiz — *Changes à vue en Suisse (cours de la demande)* (Fortsetzung - Suite)

3

	Kopenhagen <i>Copenhague</i> für — pour Kr. 100.—	Oslo für — pour Kr. 100.—	Prag <i>Prague</i> für — pour Kc 100.—	Warschau <i>Varsovie</i> für — pour zl. 100.—	Budapest für — pour Pengö 100.—	Belgrad <i>Belgrade</i> für — pour din. 100.—	Bukarest <i>Bucarest</i> für — pour Lei 100.—	Montreal für — pour \$ 1.—	Buenos- aires für — pour P. Peso 100.—	Yokohama für — pour Yen 100.—
Parität <i>Parité</i>	138.889	138.889	15.366 ¹⁾	100.—	90.643	100.—	100.—	5.18262	220.—	258.332

August 1927 Août

1	2	3	4	5	6	7	8	9	10	11
1.	138.80	134.—	15.37	57.80	90.45	9.12	3.15	5.18 ^{1/2}	220.50	244.85
2.	138.80	134.—	15.38	57.80	90.45	9.12	3.15	5.18 ^{1/2}	220.50	—
3.	138.75	133.90	15.38	57.80	90.40	9.12	3.15	5.18 ^{1/8}	220.50	245.75
4.	138.85	134.—	15.38	57.80	90.45	9.12	3.15	5.18 ^{1/2}	220.25	246.05
5.	138.85	134.—	15.37	57.80	90.40	9.12	3.15	5.18	220.50	246.05
6.	138.90	134.—	15.37	57.80	90.40	9.12	3.17 ^{1/2}	5.18	220.25	245.70
7.										
8.	138.90	134.—	15.37	57.80	90.50	9.12	3.17 ^{1/2}	5.18	220.25	245.70
9.	138.90	134.—	15.37	57.80	90.55	9.12	3.20	5.18	220.25	246.—
10.	138.90	134.05	15.36	57.80	90.55	9.12	3.20	5.18	220.25	245.70
11.	138.90	134.05	15.36	57.80	90.55	9.12	3.20	5.18	220.75	245.85
12.	138.90	134.60	15.36	57.80	90.55	9.12	3.20	5.18	221.—	245.90
13.	138.90	134.50	15.36	57.80	90.50	9.12	3.20	5.18	221.—	245.70
14.										
15.	138.90	135.—	15.36	57.80	90.50	9.12	3.20	5.18	221.—	245.10
16.	138.90	135.—	15.36	57.80	90.50	9.12	3.20	5.18	221.—	245.25
17.	138.90	134.70	15.36	57.80	90.50	9.12	3.20	5.18 ^{1/4}	221.—	245.25
18.	138.90	134.70	15.36	57.80	90.50	9.12	3.20	5.18 ^{1/4}	221.25	245.25
19.	138.90	134.55	15.36	57.80	90.60	9.12	3.17 ^{1/2}	5.18 ^{1/4}	221.25	245.25
20.	138.90	134.70	15.36	57.80	90.65	9.12	3.17 ^{1/2}	5.18 ^{1/4}	221.25	245.35
21.										
22.	138.90	134.70	15.35	57.80	90.65	9.12	3.17 ^{1/2}	5.18 ^{1/4}	221.—	245.75
23.	138.90	134.95	15.35	57.80	90.65	9.12	3.17 ^{1/2}	5.18 ^{1/4}	221.—	245.75
24.	138.90	134.95	15.35	57.80	90.70	9.12	3.17 ^{1/2}	5.18 ^{1/4}	221.—	245.75
25.	138.90	135.—	15.35	57.80	90.70	9.12	3.17 ^{1/2}	5.18 ^{1/4}	221.—	245.75
26.	138.90	134.55	15.36	57.80	90.70	9.12	3.17 ^{1/2}	5.18 ^{1/4}	221.—	245.75
27.	138.85	134.65	15.36	57.80	90.70	9.12	3.17 ^{1/2}	5.18 ^{1/4}	221.—	245.25
28.										
29.	138.90	134.65	15.36	57.80	90.70	9.12	3.17 ^{1/2}	5.18 ^{1/4}	221.—	245.25
30.	138.75	134.80	15.36	57.80	90.70	9.12	3.17 ^{1/2}	5.18 ^{1/4}	221.—	245.40
31.	138.80	134.85	15.36	57.80	90.70	9.12	3.20	5.18 ^{1/4}	220.75	245.30

Monatsdurchschnitte — *Moyennes mensuelles*

1925										
VIII.	119.04	96.11	15.22	89.70	72.34 ²⁾	9.19	2.60	5.15	207.—	211.—
1926										
VIII.	137.30	113.39	15.30	55.38	72.26 ²⁾	9.10	2.38	5.179	209.55	246.12
IX.	137.39	113.37	15.31	55.65	72.42 ²⁾	9.12	2.61	5.181	210.85	249.58
X.	137.60	121.66	15.31	56.—	72.42 ²⁾	9.12	2.74	5.18	210.35	251.08
XI.	138.02	131.04	15.35	57.—	72.51 ²⁾	9.12	2.81	5.19	210.35	253.58
XII.	137.84	130.83	15.31	56.—	72.40 ²⁾	9.11	2.64	5.17	211.88	252.54
1927										
I.	138.24	132.52	15.35	56.04	90.67	9.12	2.72	5.18	213.78	252.76
II.	138.51	134.03	15.37	57.14	90.84	9.12	2.95	5.19	216.36	253.34
III.	138.48	135.34	15.38	57.75	90.73	9.12	3.17	5.19	219.44	255.04
VI.	138.65	134.46	15.38	57.75	90.63	9.11	3.22	5.20	219.90	251.37
V.	138.69	134.28	15.38	57.86	90.55	9.11	3.20	5.20	219.99	244.98
VI.	138.92	134.54	15.38	57.85	90.53	9.12	3.07	5.19	220.31	242.77
VII.	138.81	134.18	15.38	57.73	90.48	9.12	3.15	5.18 ^{1/2}	220.29	244.85
VIII.	138.87	134.48	15.36	57.80	90.56	9.12	3.18	5.18	220.80	245.56

¹⁾ Diese Parität ist nicht gesetzlich; sie stützt sich auf den Kurs von § 2.96^{1/2} für 100 tschech. Kronen, d. i. das Mittel zwischen § 2.90 und 3.03, innert welchen Grenzen die tschechostowakische Krone gesetzlich zu halten ist.

Cette parité n'est pas légale; elle est basée sur § 2.96^{1/2} pour 100 Cr., c.-à-d. la moyenne entre § 2.90 et 3.03, limites entre lesquelles doit être maintenu légalement le cours de la couronne.

²⁾ Für 1 Million Kronen — *Pour 1 million de couronnes.*

Le cours des devises qui n'ont pas un marché régulier en Suisse est calculé sur les parités de Londres ou de New-York.

Kursabweichungen fremder Valuten in der Schweiz von der Parität. Wert des Schweizerfrankens
Ecart des changes étrangers en Suisse par rapport à leur parité. Valeur du franc suisse

Abweichungen in ‰ von der Parität <i>Ecart en ‰ de la parité</i>								Der Schweizerfranken in ‰ <i>Le franc suisse en ‰</i>	
	New-York	London <i>Londres</i>	Berlin	Amsterdam	Stockholm	Brüssel <i>Bruxelles</i>	Wien <i>Vienne</i>	des Dollars <i>du dollar</i>	d. Goldfrankens <i>du franc or</i>
August 1927 Août									
1	2	3	4	5	6	7	8	9	10
1.	+ 1.5	- 0.4	- 0.3	- 1.3	+ 1.5	+ 1.6	+ 1.7	99.85	100.04
2.	+ 1.7	- 0.4	- 0.1	- 1.3	+ 1.5	+ 1.7	+ 1.7	99.83	100.04
3.	+ 0.9	- 1.0	- 0.3	- 2.0	+ 0.1	+ 1.2	+ 1.0	99.91	100.19
4.	+ 1.1	- 0.7	- 0.3	- 1.8	+ 0.8	+ 1.2	+ 1.7	99.89	100.21
5.	+ 1.2	- 0.5	- 0.3	- 1.8	+ 0.4	+ 1.2	+ 1.7	99.88	100.14
6.	+ 0.9	- 0.6	- 0.5	- 1.8	+ 0.8	+ 1.2	+ 1.7	99.91	100.15
7.									
8.	+ 0.9	- 0.5	- 0.5	- 1.5	+ 1.2	+ 1.2	+ 1.0	99.91	100.14
9.	+ 1.1	- 0.1	- 0.7	- 1.8	+ 1.2	+ 1.6	+ 1.7	99.89	100.13
10.	+ 1.1	- 0.1	- 1.7	- 2.0	+ 1.5	+ 1.2	+ 1.0	99.89	100.01
11.	+ 0.8	- 0.2	- 1.3	- 2.0	+ 1.5	+ 1.2	+ 1.7	99.92	100.02
12.	+ 0.9	- 0.5	- 1.3	- 2.3	+ 1.5	+ 1.2	+ 1.0	99.91	100.04
13.	+ 0.9	- 0.5	- 1.3	- 2.3	+ 1.9	+ 1.2	+ 1.0	99.91	100.04
14.									
15.	+ 0.9	- 0.5	- 1.5	- 2.3	+ 1.9	+ 1.2	+ 1.0	99.91	100.05
16.	+ 0.7	- 0.5	- 1.7	- 2.3	+ 1.9	+ 1.2	+ 1.0	99.93	100.14
17.	+ 0.5	- 0.4	- 1.5	- 2.3	+ 2.2	+ 1.2	+ 1.7	99.95	100.11
18.	+ 0.7	- 0.3	- 1.1	- 2.3	+ 2.2	+ 1.2	+ 1.7	99.93	100.09
19.	+ 0.7	- 0.3	- 0.9	- 2.5	+ 2.2	+ 1.2	+ 1.7	99.93	100.07
20.	+ 0.7	- 0.3	- 0.3	- 2.5	+ 2.2	+ 1.2	+ 1.7	99.93	100.07
21.									
22.	+ 0.7	- 0.2	- 0.5	- 2.5	+ 2.2	+ 1.2	+ 1.7	99.93	100.06
23.	+ 0.7	- 0.2	- 0.3	- 2.5	+ 2.2	+ 1.2	+ 1.7	99.93	100.11
24.	+ 0.7	- 0.2	+ 0.1	- 2.3	+ 1.9	+ 1.2	+ 1.7	99.93	100.02
25.	+ 0.7	- 0.2	+ 0.3	- 2.3	+ 1.9	+ 1.2	+ 1.7	99.93	100.02
26.	+ 0.7	- 0.3	- 0.5	- 2.5	+ 2.6	+ 1.6	+ 1.0	99.93	100.03
27.	+ 0.5	- 0.4	- 1.3	- 2.5	+ 2.2	+ 1.6	+ 1.0	99.95	100.03
28.									
29.	+ 0.5	- 0.4	- 0.9	- 2.7	+ 2.2	+ 1.2	+ 1.7	99.95	100.04
30.	+ 0.2	- 0.5	- 0.5	- 3.0	+ 2.6	+ 1.2	+ 1.7	99.98	100.14
31.	+ 0.5	- 0.3	- 0.5	- 3.0	+ 2.6	+ 1.9	+ 1.7	99.95	100.10
Monatsdurchschnitte — <i>Moyennes mensuelles</i>									
1925									
VIII.	- 6.0	- 7.9	- 7.0	- 5.5	- 4.5	- 767.3	- 6.8	100.61	100.82
1926									
VIII.	- 1.7	- 3.1	- 2.3	- 3.7	- 3.4	- 858.3	+ 2.4	100.17	100.39
IX.	- 1.7	- 4.0	- 2.0	- 4.6	- 3.8	- 859.2	+ 1.6	100.17	100.41
X.	- 1.0	- 4.0	- 1.8	- 5.8	- 3.7	- 856.4	+ 1.3	100.10	100.41
XI.	+ 0.5	- 3.2	- 2.6	- 4.8	- 4.0	+ 0.7	+ 2.5	99.95	100.34
XII.	- 1.5	- 4.4	- 2.6	- 6.5	- 4.7	- 1.6	+ 1.3	100.15	100.45
1927									
I.	+ 1.0	- 1.7	- 3.1	- 4.2	- 2.7	+ 0.9	+ 2.2	99.91	100.20
II.	+ 3.0	- 0.1	- 2.1	- 1.6	- 1.2	+ 2.7	+ 4.2	99.70	100.04
III.	+ 3.0	+ 0.7	- 1.5	- 1.5	+ 0.7	+ 2.7	+ 2.8	99.70	99.97
IV.	+ 3.1	+ 1.2	- 1.9	- 1.7	+ 2.2	+ 2.6	+ 2.4	99.69	99.92
V.	+ 3.1	+ 1.3	- 2.4	- 1.3	+ 0.9	+ 2.2	+ 2.9	99.69	99.89
VI.	+ 3.0	+ 0.9	- 2.4	- 0.6	+ 2.2	+ 1.6	+ 2.4	99.70	99.91
VII.	+ 2.3	- 0.03	- 1.3	- 1.1	+ 1.4	+ 1.6	+ 2.0	99.78	100.02
VIII.	+ 0.8	- 0.4	- 0.7	- 2.2	+ 1.7	+ 1.3	+ 1.4	99.92	100.08

Devise Schweiz im Ausland — *Change suisse à l'étranger*

5

	in — à Paris	in London à Londres	in — à Berlin	in Mailand à Milan	in Brüssel à Bruxelles	in Wien à Vienne	in — à Amsterdam	in — à New-York	in — à Stockholm
Parität Parité	100.—	25. 22155	81.—	100.—	138.77	137. 125	48. 003	19. 295	72.—
August 1927 Aout									
1	2	3	4	5	6	7	8	9	10
1.	491. 75	—	80. 91	354. 15	138. 30	136. 47	48. 07	19. 26	71. 95
2.	491. 75	25. 21 ¹ / ₂	80. 89	354. —	138. 22	136. 55	48. 07	19. 26 ¹ / ₄	71. 95
3.	492. —	25. 20 ³ / ₄	80. 93	354. —	138. 29	136. 57	48. 10	19. 27 ¹ / ₂	—
4.	492. —	25. 20 ¹ / ₂	80. 94	354. 12	138. 30	136. 62	48. 10	19. 28	72. —
5.	492. —	25. 21 ¹ / ₈	80. 93 ¹ / ₂	354. 12	138. 31	136. 56	48. 09	19. 27 ³ / ₄	72. —
6.	492. —	25. 21	81. —	354. 12	—	—	48. 08	19. 26	72. —
7.									
8.	492. —	25. 21 ¹ / ₂	80. 95 ¹ / ₂	354. 30	138. 31	136. 61	48. 10	19. 27 ³ / ₄	71. 95
9.	491. 75	25. 22	81. —	354. 30	138. 30	136. 56	48. 09	19. 28	71. 95
10.	491. 50	25. 21 ⁷ / ₈	81. 04 ¹ / ₂	354. 30	138. 30	136. 59	48. 10	19. 27 ³ / ₄	71. 95
11.	491. 50	25. 21 ¹ / ₂	81. 02	354. 30	138. 30	136. 57	48. 10	19. 28	71. 95
12.	491. 75	25. 20	81. 01	354. 30	138. 22	136. 63	48. 11	19. 28 ¹ / ₂	71. 95
13.	491. —	25. 20 ¹ / ₂	—	354. 30	—	—	—	19. 28	71. 95
14.									
15.	—	25. 20 ⁷ / ₈	81. 04	354. 30	—	—	48. 12	19. 28	71. 90
16.	491. 75	25. 21	81. 00 ¹ / ₂	354. 30	138. 27	136. 67	48. 12	19. 28 ¹ / ₂	71. 90
17.	492. —	25. 21 ¹ / ₈	81. 00 ¹ / ₂	354. 30	138. 27	136. 67	48. 12 ¹ / ₂	19. 28 ¹ / ₂	71. 90
18.	491. 50	25. 21 ⁵ / ₈	80. 97	353. 98	138. 27	136. 68	48. 11	19. 28	71. 85
19.	491. 75	25. 21 ¹ / ₂	80. 92 ¹ / ₂	353. 98	138. 25	136. 57	48. 12	19. 28	71. 90
20.	491. 75	25. 21 ³ / ₄	—	353. 98	—	—	48. 11	19. 28	71. 87 ¹ / ₂
21.									
22.	491. 75	25. 21 ⁵ / ₈	80. 94	354. 05	138. 25	136. 57	48. 12	19. 28	71. 90
23.	491. 50	25. 21 ³ / ₄	80. 91	353. 95	138. 24	136. 59	48. 12	19. 28	71. 87 ¹ / ₂
24.	491. 50	25. 21 ¹ / ₂	80. 87	353. 80	138. 25	136. 69	48. 12 ¹ / ₂	19. 28 ¹ / ₄	71. 87 ¹ / ₂
25.	491. 75	25. 21	80. 91	353. 80	138. 22	136. 53	48. 11 ¹ / ₂	19. 28	71. 87 ¹ / ₂
26.	492. —	25. 21 ⁵ / ₈	80. 97 ¹ / ₂	354. 10	138. 21	136. 62	48. 14	19. 28 ¹ / ₂	71. 87 ¹ / ₂
27.	491. 75	25. 21 ³ / ₈	—	—	—	—	48. 13	19. 28	71. 87 ¹ / ₂
28.									
29.	491. 75	25. 21 ¹ / ₈	80. 94	355. 59 ¹ / ₂	138. 22	136. 62	48. 14	19. 28 ³ / ₄	71. 87 ¹ / ₂
30.	492. —	25. 21 ¹ / ₄	80. 96	354. 80	138. 20	136. 54	48. 13	19. 28	71. 87 ¹ / ₂
31.	491. 75	25. 21 ¹ / ₄	80. 95	354. 47 ¹ / ₂	138. 26	136. 52	48. 13	19. 28 ¹ / ₄	71. 90
Monatsdurchschnitte — <i>Moyennes mensuelles</i>									
1925									
VIII.	413. 84	25. 033	81. 39	527. 07	429. 50 ¹ / ₂	137. 54	48. 23	19. 40	72. 32
1926									
VIII.	682. 86	25. 145	81. 04	586. 45	702. 21 ¹ / ₂	136. 45	48. 18	19. 32	72. 28
IX.	671. 95	25. 12	81. 03	529. 35	709. 82 ¹ / ₂	136. 66	48. 22	19. 32	72. 34
X.	656. 77	25. 12	81. 01	469. 95	694. 45 ¹ / ₂	136. 61	48. 28	19. 31	72. 32
XI.	558. 63	25. 144	81. 07	459. 92	138. 63	136. 48	48. 23	19. 285	72. 32
XII.	488. 96	25. 106	81. 08	435. 01	138. 93	136. 69	48. 32	19. 324	72. 37
1927									
I.	486. 34	25. 178	81. 13	444. 42	138. 63	136. 49	48. 20	19. 275	72. 27
II.	489. 97	25. 218	81. 04	445. 11	138. 74	136. 31	48. 08	19. 236	72. 15
III.	491. 24	25. 237	80. 99	427. 19	138. 39	136. 45	48. 08	19. 239	71. 97
IV.	490. 82	25. 252	81. 03	383. 78	138. 10	136. 47	48. 08	19. 236	71. 86
V.	490. 90	25. 25	81. 08	357. 09	138. 42	136. 41	48. 06	19. 24	71. 95
VI.	491. 08	25. 245	81. 11	345. 83	138. 24	136. 43	48. 03	19. 24	71. 88
VII.	491. 55	25. 22	81. 00	352. 48	138. 21	136. 53	48. 06	19. 25	71. 97
VIII.	491. 75	25. 21	80. 96	354. 22	138. 26	136. 59	48. 11	19. 28	71. 92

1) Francs

Diskontosätze in der Schweiz im Monatsdurchschnitt — *Taux d'escompte en Suisse, moyennes mensuelles*

1	Offizieller Satz — <i>Taux officiel</i>				Privatsatz — <i>Taux hors banque</i>				Spannung — <i>Ecart</i>			
	1924	1925	1926	1927	1924	1925	1926	1927	1924	1925	1926	1927
	In Prozenten — <i>En pourcents</i>											
2	3	4	5	6	7	8	9	10	11	12	13	
Janvier	4.00	4.00	3.50	3.50	3.58	2.69	2.44	3.16	0.42	1.81	1.06	0.84
Février	4.00	4.00	3.50	3.50	3.57	2.25	2.22	2.87	0.48	1.75	1.28	0.63
Mars	4.00	4.00	3.50	3.50	3.69	2.44	2.18	2.98	0.31	1.56	1.32	0.52
Avril	4.00	4.00	3.50	3.50	3.79	2.50	2.90	3.13	0.27	1.50	1.20	0.87
Mai	4.00	4.00	3.50	3.50	3.89	2.46	2.88	3.19	0.61	1.54	1.12	0.81
Juin	4.00	4.00	3.50	3.50	3.19	2.29	2.38	3.42	0.81	1.71	1.12	0.08
Juillet	4.00	4.00	3.50	3.50	3.56	2.16	2.37	3.47	0.44	1.84	1.13	0.13
Août	4.00	4.00	3.50	3.50	3.70	2.02	2.84	3.44	0.30	1.98	1.16	0.06
Septembre	4.00	4.00	3.50		3.69	2.00	2.52		0.31	2.00	0.93	
Octobre	4.00	3.84	3.50		3.59	2.00	2.80		0.41	1.84	0.70	
Novembre	4.00	3.50	3.50		3.82	2.22	2.96		0.68	1.28	0.54	
Décembre	4.00	3.50	3.50		3.01	2.29	3.35		0.99	1.21	0.15	
Année	4.00	3.90	3.50		3.54	2.27	2.52		0.46	1.63	0.98	

Offizielle Diskontosätze — *Taux officiels d'escompte*

1	Monatsdurchschnitte in % <i>Moyennes mensuelles en %</i>				Gegenwärtiger Satz <i>Taux actuel</i>	In Kraft seit: <i>En vigueur depuis:</i>
	1926	1927				
	Août	Juin	Juillet	Août	%	
2	3	4	5	6	7	
Schweiz — <i>Suisse</i>	3.50	3.50	3.50	3.50	3 1/2	22 Octobre 1925
Paris	7.50	5.00	5.00	5.00	5	16 Avril 1927
London — <i>Londres</i>	5.00	4.50	4.50	4.50	4 1/2	21 Avril 1927
Berlin	6.00	5.70	6.00	6.00	6	10 Juin 1927
Mailand — <i>Milan</i>	7.00	7.00	7.00	7.00	7	18 Juin 1925
Brüssel — <i>Bruxelles</i>	7.00	5.85	5.00	5.00	5	22 Juin 1927
Wien — <i>Vienne</i>	7.10	6.00	6.35	6.87	6 1/2	24 Août 1927
Amsterdam	3.50	3.50	3.50	3.50	3 1/2	3 Octobre 1925
New-York	3.82	4.00	4.00	3.56	3 1/2	5 Août 1927
Spanien — <i>Espagne</i>	5.00	5.00	5.00	5.00	5	23 Mars 1923
Schweden — <i>Suède</i>	4.50	4.00	4.00	4.00	4	21 Avril 1927
Dänemark — <i>Danemark</i>	5.00	5.00	5.00	5.00	5	23 Juin 1926
Norwegen — <i>Norvège</i>	5.50	4.50	4.50	4.50	4 1/2	27 Octobre 1926
Tschechoslowakei — <i>Tchécoslovaquie</i>	6.00	5.00	5.00	5.00	5	8 Mars 1927
Polen — <i>Pologne</i>	10.00	8.00	8.00	8.00	8	13 Mai 1927
Ungarn — <i>Hongrie</i>	6.77	6.00	6.00	6.00	6	26 Août 1926
Jugoslawien — <i>Yougoslavie</i>	6.00	6.00	6.00	6.00	6	23 Juin 1922
Rumänien — <i>Roumanie</i>	6.00	6.00	6.00	6.00	6	1 Juin 1920
Japan — <i>Japon</i>	7.80	5.84	5.84	5.84	5.84	9 Mars 1927

Privatsätze — *Taux hors banque*

1	Monatsdurchschnitte in % <i>Moyennes mensuelles en %</i>				Sätze am — <i>Taux au</i>					
	1926	1927			1926	1927				
	Août	Juin	Juillet	Août	31 Août	31 Juillet	7 Août	15 Août	23 Août	31 Août
2	3	4	5	6	7	8	9	10	11	
Schweiz — <i>Suisse</i>	2.84	3.42	3.47	3.44	2 7/8	3 1/2	3 7/16	3 7/16	3 7/16	3 7/16
Paris	7.00	2.25	2.13	2.04	7	2 1/8	2	2 1/8	2 1/8	2 1/8
London — <i>Londres</i>	4.42	4.82	4.31	4.31	4 9/16	4 5/16	4 5/16	4 5/16	4 5/16	4 5/16
Berlin	4.50	5.32	5.90	5.81	4 1/2	5 7/8	5 7/8	5 3/4	5 3/4	5 7/8
Wien — <i>Vienne</i>	5.81	5.47	6.28	6.47	5 3/4	6 3/4	6 1/2	6 1/2	6 1/2	6 3/8
Mailand — <i>Milan</i>	8.50	7.60	7.00	7.00	8 1/2	7	7	7	7	7
Brüssel — <i>Bruxelles</i>	6.75	4.17	3.84	3.84	6 5/8	3 3/4	3 7/8	3 7/8	3 7/8	3 3/4
Amsterdam	2.60	3.52	3.52	3.46	2 7/8	3 9/16	3 1/2	3 7/16	3 7/16	3 7/16
New-York	3.52	3.75	3.69	3.26	3 7/8	3 1/2	3 1/4	3 1/4	3 1/4	3 1/4

Markt schweizerischer Staatsanleihen — Marché des fonds d'Etat fédéraux

Notierungen an der Zürcher Börse <i>Cours de la Bourse de Zurich</i>	Emissionskurs <i>Cours d'émission</i>	Juillet 1927 <i>Dernier cours</i>	Août 1927			Janvier-Août 1927	
			Höchster Kurs <i>Maximum</i>	Tiefster Kurs <i>Minimum</i>	Letzter Kurs <i>Dernier cours</i>	Höchster Kurs <i>Maximum</i>	Tiefster Kurs <i>Minimum</i>
1	2	3	4	5	6	7	8
3 0/0 Eidgenössische Anleihe 1903	—	79.50	81.25	79. —	81.25	83.25	79. —
3 1/2 0/0 Oblig. S. B. B., Serie A-K	—	83.80	84.50	83.75	84.35	84.70	83.15
III. 4 1/2 0/0 Mob.-Anleihen 1915 .	96 1/2	97.10	97.50	96.50	96.50	98.25	96. —
VI. 4 1/2 0/0 " " 1917 .	96	97.80	97.90	97.75	97.85	99.30	97.70
VII. 4 1/2 0/0 " " 1917 .	96	97.50	97.90	97.50	97.60	99.10	97.50
VIII. 5 0/0 " " 1917 .	100	101.90	102. — c	101.40	101.40	102.20	100.75
5 1/2 0/0 Staatsanleihen 1922 . . .	100	101.60	101.80	101.40	101.50	103. —	101.40
4 0/0 " " 1922 . . .	97 1/2	95.70	95.75	95.25	95.70c	96.40	95. —
5 0/0 " " 1923 . . .	100	101.10c	101.70	101. —	101.25	103. —	100.75
5 0/0 " " 1924 . . .	96	101.75	102.15	101. —	101.65	103.20	101. —
5 0/0 " " 1925 . . .	98	102.20c	102. —	101.50	101.50	103.75	101.25
4 1/2 0/0 " " 1926 . . .	98	96.75	97. —	95. —	96.40	98.15	95. —
4 1/2 0/0 " " 1927 . . .	97	96.15	96.25	95. —	95.75	96.60	95. —

Geldkurs und Rentabilität der 3 1/2 0/0 Obligationen schweizerische Bundesbahnen, Serie A-K, am Monatsende
Cours (demande) et Rendement des obligations Chemins de fer fédéraux 3 1/2 0/0, Série A-K, en fin de mois

1	Kurs — Cours					Rentabilität — Rendement				
	1923	1924	1925	1926	1927	1923	1924	1925	1926	1927
	2	3	4	5	6	7	8	9	10	11
Janvier	84.25	79. —	80. —	83.50	84.25	4.54	4.97	4.93	4.68	4.62
Février	84.70	78.10	79.40	83.50	83.70	4.50	5.05	4.98	4.68	4.66
Mars	84.40	76.15	79. —	83.05	83.75	4.53	5.22	5.01	4.72	4.66
Avril	84. —	75.30	78.95	83.05	83.55	4.56	5.29	5.02	4.72	4.67
Mai	81.75	76.50	80.20	83.00	84.40	4.73	5.19	4.91	4.72	4.61
Juin	80.25	76.50	80.25	83.80	84. —	4.85	5.19	4.91	4.66	4.64
Juillet	77.50	76.80	82.15	85.85	83.80	5.07	5.16	4.75	4.49	4.66
Août	79.75	77.20	81.80	84.75	84.35	4.89	5.13	4.78	4.58	4.62
Septembre	80.50	76.45	81.65	83.60		4.82	5.19	4.79	4.67	
Octobre	78.10	76.35	82.20	83.40		5.02	5.20	4.75	4.69	
Novembre	77.45	78.90	81.70	81.80		5.07	4.98	4.79	4.82	
Décembre	79.90	80.20	82.75	83.65		4.88	4.88	4.71	4.67	

Schweizerischer Börsenindex — Index des bourses suisses

Am 25. des Monats <i>Au 25 du mois</i>	12 Obligationen ¹⁾ (Bund und S. B. B.) 12 obligations ¹⁾ (Confédération et C. F. F.)			Aktien — Actions					
				101 Aktien 101 actions			davon 32 Industrieaktien dont 32 actions industrielles		
	In 0/0 des Nominalwertes — En 0/0 de la valeur nominale								
	1925	1926	1927	1925	1926	1927	1925	1926	1927
1	2	3	4	5	6	7	8	9	10
Janvier	87.35	92.28	93.64	130.43	145.17	169.64	135.99	153.73	185.07
Février	85.82	92.47	93.45	131.08	147.91	176.40	138.80	157.76	197.03
Mars	84.19	92.66	93.25	129.58	148.61	175.02	139.25	159.81	197.92
Avril	84.84	91.70	93.25	128.82	150.21	180.60	134.66	157.69	198.05
Mai	86.50	92.66	93.05	131.07	150.09	181.60	135.81	158.29	199.49
Juin	87.35	93.64	91.89	130.85	155.28	175.90	134.44	168.99	189.93
Juillet	88.40	96.09	91.51	134.18	156.56	177.65	135.66	168.55	193.15
Août	89.47	91.89	91.51	136.29	162.50	183.05	137.97	175.79	197.55
Septembre	88.05	91.89		137.41	162.92		138.82	176.89	
Octobre	90.40	91.32		137.89	159.32		141.84	172.99	
Novembre	88.40	89.29		137.72	160.40		142.74	175.33	
Décembre	89.65	90.20		138.60	162.60		144.57	175.42	

¹⁾ Unter Berücksichtigung des nominellen Zinsfußes und der Fälligkeit. — *En considération du taux nominal et de l'échéance.*

Emission von Obligationenanleihen im August 1927 — Emission d'emprunts en Août 1927

(Ohne Gewähr für Vollständigkeit — *Omissions réservées*)

12

1	Zinsfuss <i>Taux</i>	Emissionskurs <i>Cours d'émission</i>	Rendite <i>Rendement</i>	Fälligkeit <i>Echéance</i>	Nominalwert <i>Valeur nominale</i>	Emissionswert <i>Valeur d'émission</i>	Konversion <i>Conversion</i>	Neubeanspruchung des Marktes <i>Argent frais, demandé au marché</i>
	In Prozenten — <i>En pourcents</i>				In Tausend Franken — <i>En milliers de francs</i>			
1	2	3	4	5	6	7	8	9
Schweizerische Emissionen — <i>Emissions suisses</i>								
Schweizerische Bundesbahnen .	4½	95	5	1945	100 000	95 000	—	95 000
Commune des Hauts-Geneveys	4¾	99	4,87	1939 1935 ¹⁾	80	79	—	79
Commune de Montalchez . .	5	100	5	1942 1937 ¹⁾	130	130	—	130
Ersparniskasse Olten	5	100	5	1933	2 000	2 000	—	2 000
Basler Handelsbank	5	99	5,14	1938 1935 ¹⁾	20 000	19 800	10 000	9 800
Sulzer-Unternehmungen A.-G. in Winterthur	5	99	5,11	1942 1937 ¹⁾	4 000	3 960	4 000	(— 40)
Ausländische Emissionen in der Schweiz — <i>Emissions étrangères en Suisse</i>								
—	—	—	—	—	—	—	—	—

¹⁾ Kündbar durch den Schuldner. — *Dénonçable par le débiteur.*

• **Aktienemissionen im August 1927 — Emissions publiques d'actions en Août 1927**

(Ohne Gewähr für Vollständigkeit — *Omissions réservées*)

13

1	Emissionspreis <i>Prix d'émission</i>	Emissionsbetrag <i>Valeur nominale</i>	Emissionswert <i>Valeur d'émission</i>
	‰	In Tausend Franken <i>En milliers de francs</i>	
1	2	3	4
Schweizerische Emissionen — <i>Emissions suisses</i>			
—	—	—	—

Zusammenzug der schweizerischen Obligationenanleihen, Januar-August

Emission d'emprunts suisses, Janvier-Août
(Ohne Gewähr für Vollständigkeit — *Omissions réservées*)

14

1	Nominalwert <i>Valeur nominale</i>		Emissionswert <i>Valeur d'émission</i>		Konversionen <i>Conversion</i>		Neubeanspruchung des Marktes <i>Argent frais</i> <i>demandé au marché</i>	
	1926	1927	1926	1927	1926	1927	1926	1927
	In Tausend Franken — <i>En milliers de francs</i>							
1	2	3	4	5	6	7	8	9
1. Bund- und Bundesbahnen — <i>Confédération suisse et Che- min de fer fédéraux . . .</i>	100 000	250 000	98 000	240 500	100 000	150 000	(- 2 000)	90 500
2. Kantone — <i>Cantons</i>	28 000	51 000	27 870	50 850	24 521	20 155	3 349	30 695
3. Gemeinden — <i>Municipalités</i>	42 765	35 461	42 275	35 324	37 065	30 725	5 210	4 599
Öffentlich-rechtliche Körper- schaften — <i>Emprunts publics</i>	170 765	336 461	168 145	326 674	161 586	200 880	6 559	125 794
4. Transportunternehmungen — <i>Entreprises de transports . . .</i>	2 000	4 650	1 980	4 614	725	3 700	1 255	914
5. Banken — <i>Banques</i>	47 200	58 000	46 395	57 800	42 200	21 000	4 195	36 800
6. Trustbanken — <i>Trusts</i>	6 000	37 500	6 000	37 150	—	20 000	6 000	17 150
7. Elektrische Unternehmungen — <i>Entreprises électriques</i>	13 000	19 900	12 830	19 802	9 000	—	3 830	19 802
8. Diverse — <i>Divers</i>	10 550	32 850	10 540	32 662	3 792	31 950	6 748	712
Total 1—8	249 515	489 361	245 890	478 702	217 303	277 530	28 587	201 172

Zusammenzug der schweizerischen öffentlichen Aktienemissionen, Januar-August

Emissions publiques d'actions suisses, Janvier-Août
(Ohne Gewähr für Vollständigkeit — *Omissions réservées*)

15

1	Emissionsbetrag <i>Valeur nominale</i>		Emissionswert <i>Valeur d'émission</i>	
	1926	1927	1926	1927
	In Tausend Franken — <i>En milliers de francs</i>			
1	2	3	4	5
1. Banken — <i>Banques</i>	18 700	31 150	21 045	35 369
2. Trustbanken — <i>Trusts</i>	7 000	46 500 ¹⁾	7 280	56 111 ¹⁾
3. Versicherungsgesellschaften — <i>Sociétés d'assurances</i>	1 500	1 000	600	600
4. Diverse — <i>Divers</i>	26 515	6 980	33 975	7 657
Total 1—4	53 715	85 630 ¹⁾	62 900	99 737 ¹⁾

¹⁾ Inklusive Fr. 5 238 000 Umwandlung von Obligationen. -- *Y compris fr. 5 238 000 conversion des obligations.*

Schweizerische Zolleinnahmen
Recettes des douanes suisses

1	1923	1924	1925	1926	1927
	In Tausend Fr. — En milliers de frs.				
1	2	3	4	5	6
Janvier . . .	12 627	14 167	15 609	15 763	14 107
Février . . .	13 321	14 947	15 074	15 376	14 269
Mars . . .	15 835	16 446	16 554	18 918	17 885
Avril . . .	15 413	16 097	16 037	16 548	17 201
Mai . . .	18 376	16 001	15 833	16 621	17 221
Juin . . .	16 050	14 972	15 342	16 325	16 850
Juillet . . .	12 800	14 727	15 324	16 243	15 677
Août . . .	12 761	13 424	13 869	15 765	
Septembre . . .	13 596	15 682	15 834	16 803	
Octobre . . .	18 478	18 830	19 770	19 424	
Novembre . . .	17 499	16 453	16 253	17 025	
Décembre . . .	16 219	18 278	21 613	22 732	
Janv.—Juillet	104 422	107 357	109 773	115 794	113 210
Année . . .	182 975	190 024	197 112	207 543	
Tabakzölle — <i>Droit sur les tabacs</i>					
Année . . .	—	15 089	20 287	18 726	

Ertrag der eidgenössischen Stempelabgaben
Rendement des droits de timbres fédéraux

1	1923	1924	1925	1926	1927
	In Tausend Fr. — En milliers de frs.				
1	2	3	4	5	6
Janvier . . .	2 610	3 745	3 490	4 688	4 629
Février . . .	2 627	2 843	2 728	2 404	5 309
Mars . . .	3 572	3 221	3 742	4 204	4 937
Avril . . .	3 923	4 364	6 044	6 338	7 171
Mai . . .	2 579	3 055	2 744	3 614	4 405
Juin . . .	2 665	3 272	3 998	4 274	3 632
Juillet . . .	4 249	4 082	4 576	5 506	6 316
Août . . .	2 073	2 436	2 139	2 301	
Septembre . . .	2 268	1 722	3 087	3 741	
Octobre . . .	2 868	4 803	4 021	5 161	
Novembre . . .	2 479	2 979	2 813	4 858	
Décembre . . .	2 562	2 581	3 857	5 529	
Janv.-Juillet	22 225	24 582	27 322	31 028	36 399
Année . . .	34 475	39 103	43 239	52 618	

Spezifikation der Stempelabgaben — Rendement des droits de timbres selon les sources.

Abgabe auf <i>Droit de timbre sur</i>	Juillet			Janvier-Juillet		
	1925	1926	1927	1925	1926	1927
	In Tausend Franken — En milliers de francs					
1	2	3	4	5	6	7
1. Obligationen <i>Obligations suisses</i>	494	554	564	2 570	2 871	2 786
2. Aktien <i>Actions suisses</i>	577	352	657	3 375	2 897	3 842
3. Genossenschaftlichen Stammanteilen <i>Parts de capital des sociétés coopératives</i>	8	15	16	161	235	332
4. Ausländischen Wertpapieren <i>Titres étrangers</i>	2	160	102	114	1 277	2 604
5. Umsatz inländischer Wertpapiere <i>Négociations de titres suisses</i>	24	42	40	186	194	398
6. Umsatz ausländischer Wertpapiere <i>Négociations de titres étrangers</i>	49	118	143	379	613	1 319
7. Wechseln und wechsellähnlichen Papieren <i>Effets de change et effets analogues</i>	249	211	290	1 621	1 667	1 906
8. Prämienquittungen <i>Quittances de primes d'assurance</i>	653	856	778	2 697	2 841	3 004
9. Frachtkunden <i>Documents en usage dans les transports</i>	226	242	232	1 564	1 575	1 548
Total 1—9	2 282	2 550	2 822	12 667	14 170	17 739
10. Coupons von Obligationen <i>Coupons d'obligations suisses</i>	1 538	1 720	1 769	6 564	7 299	7 514
11. Coupons von Aktien <i>Coupons d'actions suisses</i>	740	1 071	835	6 564	7 653	7 398
12. Coupons von genossenschaftlichen Stammanteilen <i>Coupons de parts de capital des sociétés coopératives</i>	12	21	15	370	343	369
13. Coupons von ausländischen Wertpapieren <i>Coupons de titres étrangers</i>	2	143	874	1 150	1 557*	3 372*
Total 10—13	2 292	2 955	3 493	14 648	16 852	18 653
14. Bussen <i>Amendes</i>	2	1	1	7	6	7
Total 1—14	4 576	5 506	6 316	27 322	31 028	36 399
Davon Abgaben auf <i>Dont droit de timbre sur</i>						
inländischen Papieren — <i>titres suisses</i>	4 523	5 085	5 197	25 679	27 581	29 104
ausländischen Papieren — <i>titres étrangers</i>	53	421	1 119	1 643	3 447	7 295

* Diese Summe setzt sich zum grössten Teil aus pauschal für die ganze Laufzeit der ausländischen Wertpapiere vorausbezahlten Coupons-abgaben zusammen.
* Cette somme se compose en majeure partie de droits de timbres sur coupons de titres étrangers, payés en bloc à l'avance pour toute la durée du temps à courir.

Betriebsergebnisse der schweizerischen Bundesbahnen¹⁾ — Résultats d'exploitation des Chemins de fer fédéraux¹⁾

19

	1925	1926	1927	1925	1926	1927	1925	1926	1927
	Personenverkehr — <i>Voyageurs</i>			Güterverkehr — <i>Marchandises</i>			Einnahmen aus dem Personenverkehr <i>Recettes de transport des voyageurs</i>		
	Anzahl in Tausend — <i>Nombres en milliers</i>			In Tausend Tonnen — <i>En milliers de tonnes</i>			In Tausend Fr. — <i>En milliers de frs.</i>		
1	2	3	4	5	6	7	8	9	10
Janvier . . .	8 144	8 457	8 770	1 309	1 215	1 253	8 981	9 314	9 485
Février . . .	7 369	7 432	7 610	1 341	1 266	1 309	8 307	8 380	8 459
Mars	7 960	8 551	9 927	1 316	1 465	1 476	9 399	9 422	10 032
Avril	8 319	8 849	8 757	1 223	1 288	1 357	12 543	12 528	12 868
Mai	8 333	8 607	8 583	1 280	1 360	1 480	11 691	11 833	11 331
Juin	8 702	8 426	8 700	1 217	1 467	1 564	12 762	11 650	12 262
Juillet . . .	8 570	9 270	9 500	1 390	1 483	1 566	15 708	15 614	16 015
Août	8 972	9 287		1 385	1 418		15 850	15 678	
Septembre . .	9 496	8 608		1 412	1 414		14 323	13 003	
Octobre . . .	9 530	9 560		1 607	1 518		11 478	11 565	
Novembre . . .	8 005	7 854		1 447	1 489		8 907	8 749	
Décembre . . .	8 428	8 092		1 510	1 422		9 615	9 661	
Janvier-Juillet	57 397	59 592	61 847	9 076	9 544	10 005	79 391	78 741	80 452
Année	101 828	102 993		16 437	16 805		139 564	137 397	
	Einnahmen aus dem Güterverkehr <i>Recettes de transport des marchandises</i>			Total der Transporteinnahmen <i>Total des recettes de transport</i>			Ertrag pro Kilometer <i>Produit par kilomètre</i>		
	In Tausend Fr. — <i>En milliers de frs.</i>						In Franken — <i>En francs</i>		
1	2	3	4	5	6	7	8	9	10
Janvier . . .	16 798	14 837	15 088	25 779	24 151	24 572	8 763	8 209	8 352
Février . . .	15 132	15 411	15 955	23 439	23 791	24 414	7 967	8 087	8 298
Mars	19 336	19 736	19 703	28 735	29 158	29 735	9 767	9 911	10 107
Avril	16 615	16 342	17 105	29 158	28 870	29 973	9 911	9 813	10 188
Mai	17 603	16 986	18 150	29 294	28 819	29 481	9 957	9 796	10 021
Juin	18 859	19 113	20 169	31 621	30 763	32 431	10 748	10 457	11 023
Juillet	18 411	18 188	19 043	34 119	33 802	35 058	11 597	11 490	11 916
Août	18 552	17 712		34 402	33 390		11 693	11 349	
Septembre . .	21 630	19 701		35 953	32 704		12 221	11 116	
Octobre . . .	21 391	19 034		32 869	30 600		11 172	10 401	
Novembre . . .	18 026	18 151		26 933	26 900		9 155	9 143	
Décembre . . .	19 987	19 847		29 602	29 508		10 062	10 030	
Janvier - Juillet	122 754	120 613	125 213	202 145	199 354	205 664	68 710	67 763	69 905
Année	222 340	215 058		361 905	352 456		123 013	119 802	
	Betriebseinnahmen <i>Recettes d'exploitation</i>			Betriebsausgaben ²⁾ <i>Dépenses d'exploitation²⁾</i>			Betriebsüberschuss <i>Excédent d'exploitation</i>		
	In Tausend Franken — <i>En milliers de francs</i>								
1	2	3	4	5	6	7	8	9	10
Janvier . . .	27 723	26 026	26 697	23 820	23 716	22 856	3 903	2 310	3 841
Février . . .	25 354	25 716	26 372	20 834	20 276	19 689	4 520	5 440	6 683
Mars	30 474	31 130	31 962	21 129	21 332	20 842	9 345	9 799	11 120
Avril	31 051	30 703	32 125	20 887	20 826	20 697	10 164	9 877	11 428
Mai	31 041	30 685	31 543	20 797	20 898	21 059	10 244	9 787	10 484
Juin	33 790	33 036	34 728	22 004	21 440	21 747	11 786	11 596	12 981
Juillet	35 888	35 699	37 230	22 680	22 719	22 624	13 208	12 980	14 606
Août	36 205	35 247		20 740	20 959		15 465	14 288	
Septembre . .	37 975	34 723		21 150	20 960		16 825	13 762	
Octobre . . .	34 732	32 439		21 043	20 910		13 689	11 529	
Novembre . . .	28 730	28 778		21 163	20 274		7 567	8 503	
Décembre . . .	32 979	31 897		19 562	18 739		13 417	13 159	
Janvier - Juillet	215 321	212 995	220 657	152 151	151 207	149 514	63 170	61 789	71 143
Année	385 942	376 079		255 809	253 049		130 133	123 030	

1) Die Ergebnisse der drei letzten Monate sind nicht endgültig. — *Les résultats des trois derniers mois ne sont pas définitifs.*
 2) Unter Ausschluss der Ausgaben zulasten der Spezialfonds. — *A l'exclusion des dépenses à la charge des fonds spéciaux.*

Betriebsergebnisse der schweizerischen Postverwaltung – Résultats d'exploitation de l'Administration des postes suisses

20

	1925	1926	1927	1925	1926	1927	1925	1926	1927
	Betriebserträge <i>Recettes d'exploitation</i>			Betriebskosten <i>Frais d'exploitation</i>			Saldo der Betriebsrechnung <i>Solde du compte d'exploitation</i>		
	In Tausend Franken — En milliers de francs								
1	2	3	4	5	6	7	8	9	10
Janvier	9 842	9 859	10 081	9 356	9 358	9 703	+ 486	+ 501	+ 378
Février	8 781	9 079	9 525	9 333	9 356	9 657	— 552	— 277	— 132
Mars	9 667	10 775	10 673	9 434	9 563	9 828	+ 233	+ 1 212	+ 845
Avril	9 894	9 998	10 644	9 468	9 487	10 144	+ 426	+ 511	+ 500
Mai	9 929	9 964	10 520	9 464	9 476	10 161	+ 465	+ 488	+ 359
Juin	10 173	10 417	10 777	9 522	9 554	10 229	+ 651	+ 863	+ 548
Juillet	11 753	11 675	12 107	9 755	9 796	10 458	+ 1 998	+ 1 879	+ 1 649
Août	11 670	11 043		9 746	9 759		+ 1 924	+ 1 284	
Septembre	10 657	10 462		9 661	9 614		+ 996	+ 848	
Octobre	10 966	10 721		9 717	9 621		+ 1 249	+ 1 100	
Novembre	10 036	10 400		9 622	9 535		+ 414	+ 865	
Décembre	13 668	14 114		9 981	9 923		+ 3 687	+ 4 191	
Janvier—Juillet	70 039	71 767	74 327	66 332	66 590	70 180	+ 3 707	+ 5 177	+ 4 147
Année	127 036	128 507		115 059	115 042		+ 11 977	+ 13 465	

Die Angaben für das laufende Jahr sind nicht endgültig. — *Les données pour l'année courante ne sont pas définitives.*

**Betriebsergebnisse der schweizerischen Telegraphen- und Telefonverwaltung
Résultats d'exploitation de l'Administration des télégraphes et des téléphones suisses**

21

	1925	1926	1927	1925	1926	1927	1925	1926	1927
	Betriebserträge <i>Recettes d'exploitation</i>			Betriebskosten <i>Frais d'exploitation</i>			Saldo der Betriebsrechnung <i>Solde du compte d'exploitation</i>		
	In Tausend Franken — En milliers de francs								
1	2	3	4	5	6	7	8	9	10
Janvier	4 909	4 917	5 332	2 590	2 824	2 811	+ 2 319	+ 2 093	+ 2 521
Février	4 702	4 863	5 180	2 735	2 882	2 883	+ 1 967	+ 1 981	+ 2 297
Mars	4 995	5 457	5 638	2 784	3 013	2 976	+ 2 211	+ 2 444	+ 2 662
Avril	4 963	5 326	5 575	2 817	2 948	2 934	+ 2 146	+ 2 378	+ 2 641
Mai	5 087	5 513	5 734	2 767	2 923	3 036	+ 2 320	+ 2 590	+ 2 698
Juin	5 207	5 608	5 724	2 814	2 936	3 094	+ 2 393	+ 2 672	+ 2 630
Juillet	5 458	5 830	5 905	2 763	3 008	3 305	+ 2 695	+ 2 822	+ 2 600
Août	5 240	5 597		2 770	3 005		+ 2 470	+ 2 592	
Septembre	5 431	5 733		2 765	2 866		+ 2 666	+ 2 867	
Octobre	5 484	5 722		2 721	2 858		+ 2 763	+ 2 864	
Novembre	4 917	5 375		2 746	2 778		+ 2 171	+ 2 597	
Décembre	5 188	5 490		2 807	3 276		+ 2 381	+ 2 214	
Janvier—Juillet	35 321	37 514	39 088	19 270	20 534	21 039	+ 16 051	+ 16 980	+ 18 049
Année	61 581	65 431		33 079	35 317		+ 28 502	+ 30 114	

Die Angaben für das laufende Jahr sind nicht endgültig. — *Les données pour l'année courante ne sont pas définitives.*

Schweizerischer Postcheck- und Giroverkehr — *Mouvement des comptes de chèques et de virements postaux suisses*

22

	1926		1927	
	Juillet		Juillet	
1	2	3	4	
Anzahl der Rechnungsinhaber — <i>Nombre de titulaires de comptes</i>	61 407	65 862	66 218	
Anzahl der Konten der Postverwaltung. — <i>Nombre de comptes de l'Administration postale</i>	231	222	225	
	In Millionen Franken — <i>En millions de francs</i>			
Bare Einzahlungen — <i>Versements en espèces</i>	286.7	261.8	295.2	
Bare Auszahlungen — <i>Paiements en espèces</i>	284.5	262.6	289.7	
Giroverkehr — <i>Virements: Schweiz — Suisse</i>	1 356.0	1 297.1	1 421.9	
Ausland — <i>Etranger</i>	1.3	2.1	2.2	
Gesamtumsatz — <i>Mouvement total</i>	1 928.5	1 823.6	2 009.0	
Anlagen in Obligationen — <i>Placements en obligations</i>	109.4	110.0	110.1	
Guthaben beim Eidgenössischen Finanzdepartement — <i>Avoir auprès du Département fédéral des finances</i>	21.4	19.9	27.7	
Guthaben auf den Girokonten der Nationalbank — <i>Avoir en compte de virements de la Banque nationale suisse</i>	0.5	0.5	0.5	
Kassenbestände — <i>Avoir en caisse</i>	8.2	15.9	11.7	
Guthaben der Rechnungsinhaber — <i>Avoir des titulaires de comptes</i>	139.5	146.3	150.0	
Konten der Postverwaltung — <i>Comptes de l'Administration des postes</i>	3.7	3.2	4.4	
Stand der Postcheckrechnungen — <i>Avoir total des comptes de chèques postaux</i>	143.2	149.5	154.4	

Postgiroverkehr — *Virements postaux*

23

1	Gesamtumsatz <i>Mouvement total</i>				Davon Umsatz unter Vermeidung von Barzahlungen <i>Virements sans mouvements d'espèces</i>			
	1924	1925	1926	1927	1924	1925	1926	1927
	In Millionen Franken — <i>En millions de francs</i>							
Janvier	1 877	2 023	2 007	2 040	1 341	1 450	1 438	1 458
Février	1 532	1 594	1 571	1 664	1 103	1 144	1 122	1 195
Mars	1 496	1 577	1 707	1 761	1 058	1 113	1 208	1 250
Avril	1 559	1 634	1 743	1 814	1 097	1 155	1 247	1 298
Mai	1 669	1 699	1 734	1 860	1 185	1 210	1 231	1 331
Juin	1 560	1 661	1 711	1 824	1 100	1 172	1 211	1 299
Juillet	1 808	1 936	1 929	2 009	1 271	1 369	1 358	1 424
August	1 670	1 728	1 736		1 183	1 223	1 234	
September	1 612	1 690	1 670		1 134	1 198	1 177	
October	1 815	1 838	1 798		1 292	1 302	1 277	
November	1 719	1 797	1 889		1 224	1 281	1 344	
Décembre	1 935	2 132	2 000		1 364	1 512	1 412	
Janvier—Juillet	11 501	12 124	12 402	12 972	8 155	8 613	8 815	9 255
Année	20 252	21 309	21 495		14 352	15 129	15 259	

Giroverkehr der Schweizerischen Nationalbank — *Virements de la Banque nationale suisse*

24

1	Gesamtumsatz <i>Mouvement total</i>				Davon Umsatz unter Vermeidung von Barzahlungen <i>Virements sans mouvements d'espèces</i>			
	1924	1925	1926	1927	1924	1925	1926	1927
	In Millionen Franken — <i>En millions de francs</i>							
Janvier	5 351	5 350	4 823	5 457	5 125	5 121	4 599	5 214
Février	5 476	4 625	4 959	6 244	5 258	4 423	4 756	5 998
Mars	5 239	5 012	6 121	6 741	5 007	4 799	5 887	6 478
Avril	5 235	4 349	5 513	6 684	4 997	4 140	5 294	6 431
Mai	4 377	4 227	5 281	6 831	4 157	4 013	5 081	6 576
Juin	4 118	4 496	4 718	5 826	3 910	4 284	4 489	5 583
Juillet	4 764	4 915	4 954	6 279	4 532	4 682	4 715	6 025
August	4 583	4 412	4 649	5 571	4 375	4 214	4 432	5 321
September	4 302	4 633	5 355		4 077	4 430	5 115	
October	4 732	5 167	5 471		4 518	4 943	5 238	
November	4 607	5 255	5 817		4 414	5 045	5 580	
Décembre	5 197	5 765	6 094		4 940	5 484	5 811	
Janvier—August	39 143	37 386	41 018	49 633	37 361	35 676	39 253	47 626
Année	57 981	58 206	63 755		55 310	55 578	60 997	

Umsätze der schweizerischen Abrechnungsstellen — *Mouvement des chambres de compensation en Suisse*

25

	Stück — <i>Nombre</i>				Betrag in Millionen Franken <i>Montant en millions de francs</i>			
	1924	1925	1926	1927	1924	1925	1926	1927
	2	3	4	5	6	7	8	9
Janvier	163 917	148 170	135 204	149 928	1 097.9	1 203.1	1 126.4	1 239.4
Février	141 556	126 586	123 361	136 064	1 148.7	1 030.1	1 070.8	1 301.3
Mars	144 086	135 964	143 223	150 187	1 166.5	1 143.4	1 359.6	1 476.5
Avril	143 651	131 893	131 065	145 667	1 155.9	1 025.4	1 131.4	1 390.0
Mai	153 759	133 994	130 355	154 162	1 138.1	1 027.8	1 197.5	1 406.2
Juin	135 877	138 087	138 250	148 577	992.3	1 025.2	1 056.0	1 245.3
Juillet	144 069	140 402	141 990	145 727	1 097.4	1 069.3	1 084.4	1 269.7
Août	131 607	127 061	131 619	150 525	1 020.7	971.5	955.6	1 116.8
Septembre	142 839	130 646	131 479		990.9	1 092.3	994.1	
Octobre	142 874	143 107	140 625		1 081.9	1 221.5	1 178.1	
Novembre	133 590	135 519	153 399		1 122.6	1 129.2	1 244.5	
Décembre	149 405	141 749	152 353		1 115.0	1 246.2	1 219.5	
Janvier—Août	1 158 522	1 082 157	1 075 067	1 180 837	8 818.0	8 495.8	8 981.7	10 445.2
Année	1 727 230	1 633 178	1 652 923		13 128.4	13 185.0	13 617.9	

	Stück — <i>Nombre</i>				Betrag in Millionen Franken <i>Montant en millions de francs</i>			
	1926	1927			1926	1927		
	<i>Août</i>	<i>Juin</i>	<i>Juillet</i>	<i>Août</i>	<i>Août</i>	<i>Juin</i>	<i>Juillet</i>	<i>Août</i>
1	2	3	4	5	6	7	8	9
Basel — <i>Bâle</i>	18 678	19 478	19 433	19 605	363.0	405.8	451.4	366.6
Bern — <i>Berne</i>	5 236	5 832	5 628	5 917	12.4	19.8	19.9	16.2
La Chaux-de-Fonds	2 788	3 687	3 348	4 115	5.2	7.7	5.6	7.9
Genf — <i>Genève</i>	22 430	23 216	22 730	23 968	296.5	421.9	401.5	349.7
Lausanne	6 254	6 993	6 677	7 099	12.5	15.8	16.6	17.7
Neuenburg — <i>Neuchâtel</i>	1 076	1 075	1 064	1 079	2.0	2.3	2.3	2.1
St. Gallen — <i>St-Gall</i>	5 507	5 542	5 686	6 022	15.8	22.4	20.9	19.7
Zürich — <i>Zurich</i>	69 650	82 754	81 161	82 720	248.2	349.6	351.5	336.9
Total	131 619	148 577	145 727	150 525	955.6	1 245.3	1 269.7	1 116.8

Schweizerischer Arbeitsmarkt — *Marché suisse du travail*

26

	Stellensuchende <i>Demandes d'emploi</i>			Offene Stellen <i>Offres d'emploi</i>			Stellensuchende auf 100 offene Stellen <i>Demandes pour 100 offres</i>		
	1925	1926	1927	1925	1926	1927	1925	1926	1927
1	2	3	4	5	6	7	8	9	10
Janvier	12 184	20 525	19 370	2 387	1 785	1 655	510	1 150	1 170
Février	11 834	18 138	19 201	3 103	2 541	2 253	381	714	852
Mars	10 185	14 307	13 568	3 696	3 215	3 810	276	445	356
Avril	8 591	11 320	11 220	3 997	2 858	3 692	215	396	304
Mai	7 189	10 703	9 547	3 995	2 466	3 640	180	434	262
Juin	8 084	10 272	7 735	3 358	2 188	3 068	241	469	252
Juillet	9 751	11 013	8 404	2 760	1 876	2 739	353	587	307
Août	9 895	11 818		2 498	1 969		396	600	
Septembre	10 356	12 803		2 468	1 985		420	645	
Octobre	12 219	14 253		1 859	1 352		657	1 054	
Novembre	15 760	16 366		1 572	1 287		1 003	1 272	
Décembre	17 027	17 900		1 398	1 303		1 218	1 374	

Aussenhandel der Schweiz (ohne gemünztes Edelmetall)
Commerce extérieur de la Suisse (métaux précieux monnayés non compris)

Jahr Année	Einfuhr Importation	Ausfuhr Exportation	- Einfuhr- überschuss + Ausfuhr- überschuss	Monat Mois	Einfuhr Importation		Ausfuhr Exportation		- Excédent d'importation + Excédent d'exportation		
					1926	1927	1926	1927	1926	1927	
					In Mill. Fr. — En millions de frs.						In Millionen Franken — En millions de francs
1	2	3	4	5	6	7	8	9	10	11	
1910	1 745	1 196	— 549	Janvier . . .	200.8	182.6	124.2	134.2	— 76.6	— 48.4	
1911	1 802	1 257	— 545	Février . . .	200.2	186.1	144.3	156.1	— 55.9	— 30.0	
1912	1 979	1 358	— 621	Mars	208.7	210.3	160.3	175.2	— 48.4	— 35.1	
1913	1 920	1 376	— 544	Avril	182.1	204.7	145.0	167.3	— 37.1	— 37.4	
1914	1 478	1 187	— 291	Mai	190.7	214.2	147.3	163.0	— 43.4	— 51.2	
1915	1 680	1 670	— 10	Juin	200.6	211.0	148.7	163.5	— 51.9	— 47.5	
1916	2 379	2 448	+ 69	Juillet . . .	220.3	198.8	148.1	160.3	— 72.2	— 38.5	
1917	2 405	2 323	— 82	Août	194.8		148.2		— 46.6		
1918	2 402	1 963	— 439	Septembre . .	181.8		153.5		— 28.3		
1919	3 533	3 298	— 235	Octobre . . .	208.3		168.5		— 39.8		
1920	4 243	3 277	— 966	Novembre . . .	207.4		173.9		— 33.5		
1921	2 296	2 140	— 156	Décembre . . .	219.2		174.5		— 44.7		
1922	1 914	1 762	— 152								
1923	2 243	1 760	— 483	Janvier—Juillet	1 403.4	1 407.7	1 017.9	1 119.6	— 385.5	— 288.1	
1924	2 504	2 070	— 434								
1925	2 633	2 039	— 594	Année	2 414.9		1 836.5		— 578.3		
1926	2 415	1 837	— 578								

27

Handelsverkehr der Schweiz mit den wichtigsten Ländern
Commerce de la Suisse avec les pays les plus importants

Länder — Pays	Einfuhr — Importation				Ausfuhr — Exportation			
	Juillet		Janvier—Juillet		Juillet		Janvier—Juillet	
	1926	1927	1926	1927	1926	1927	1926	1927
	In Tausend Franken — En milliers de francs							
1	2	3	4	5	6	7	8	9
Deutschland - Allemagne	38 116	47 216	260 954	290 894	21 531	30 788	129 247	215 872
Oesterreich - Autriche . .	3 454	3 706	23 480	25 199	4 974	5 758	35 509	42 648
Frankreich - France	43 888	37 783	299 524	254 249	12 719	10 109	92 368	78 992
Italien - Italie	20 500	16 950	148 468	128 088	7 796	8 334	67 507	64 021
Belgien - Belgique	6 307	8 287	38 768	47 302	2 275	2 500	17 457	18 391
Niederlande - Pays-Bas	13 818	4 357	30 904	27 103	3 212	3 376	20 463	26 715
Grossbritannien -								
<i>Grande Bretagne</i>	18 905	12 321	90 898	106 055	23 036	24 671	172 179	178 836
Spanien - Espagne	2 632	2 477	23 784	25 838	4 431	5 078	31 397	33 713
Dänemark - Danemark . . .	1 546	1 733	15 037	13 656	1 283	1 338	9 338	8 403
Norwegen - Norvège	136	146	981	1 486	460	594	3 693	4 480
Schweden - Suède	574	443	4 618	5 447	1 707	1 763	12 840	13 082
Polen - Pologne	2 000	2 026	15 304	16 273	1 515	2 677	8 144	17 413
Tschechoslovakei -								
<i>Tchécoslovaquie</i>	7 588	5 103	46 790	38 003	2 640	3 932	20 523	24 209
Ungarn - Hongrie	2 111	1 845	16 519	14 894	1 301	1 669	8 308	11 587
Jugoslawien -								
<i>Yougoslavie</i>	1 275	1 217	12 179	9 792	591	707	4 558	4 704
Rumänien - Roumanie . . .	657	497	4 638	4 668	753	1 549	6 181	9 867
Türkei - Turquie	653	525	6 133	5 461	526	711	5 421	3 949
Aegypten - Egypte	1 772	3 558	27 328	34 604	971	703	7 768	6 395
Britisch-Indien -								
<i>Inde britannique</i>	2 127	1 777	17 953	14 063	3 073	2 814	23 547	20 503
Niederländisch-Indien -								
<i>Indes néerlandaises</i>	895	972	6 947	5 862	1 563	1 816	11 631	11 300
China - Chine	699	1 817	9 088	10 654	2 566	1 892	13 834	15 529
Japan - Japon	1 268	472	9 679	17 917	3 438	3 180	35 916	23 040
Canada - Canada	18 139	8 245	64 848	48 921	4 497	3 903	26 116	23 173
Vereinigte Staaten -								
<i>Etats Unis</i>	11 890	17 099	100 812	110 923	17 891	16 643	104 378	115 777
Brasilien - Brésil	2 283	1 636	17 183	15 456	1 836	2 075	11 824	11 926
Argentinien - Argentine	5 756	5 980	39 845	43 520	3 592	3 595	20 498	18 772
Australischer Bund - Con- féd: ration australierne	2 679	1 347	18 408	25 672	4 632	4 303	25 912	27 095

28

Ausfuhr wichtiger Waren — *Exportation de produits importants*

29

1	Menge — <i>Quantité</i> q				Wert — <i>Valeur</i> In Tausend Franken — <i>En milliers de francs</i>			
	Juillet		Janvier-Juillet		Juillet		Janvier-Juillet	
	1926	1927	1926	1927	1926	1927	1926	1927
1	2	3	4	5	6	7	8	9
Schokoladen — <i>Chocolats</i>	6 764	6 993	43 713	45 522	2 629	2 754	17 131	17 494
Kondensierte Milch — <i>Lait condensé</i>	31 130	40 688	198 147	218 611	3 736	4 896	24 275	26 335
Käse — <i>Fromage</i>	22 475	18 231	134 390	207 764	7 792	5 872	47 820	64 630
Düngstoffe — <i>Engrais et déchets, etc.</i>	14 661	8 321	293 704	337 528	193	119	4 182	5 063
Häute und Felle — <i>Cuir et peaux</i>	7 032	7 875	39 076	47 032	1 886	2 111	10 081	12 683
Schuhwaren — <i>Chaussures</i>	580	880	4 914	7 301	2 439	2 454	21 145	21 815
Holz- und Holzwaren — <i>Bois</i>	32 431	49 163	286 653	453 548	506	752	3 932	5 633
Rohstoffe zur Papierbereitung — <i>Matières premières pour la fabrication du papier</i>	14 662	12 495	89 263	105 413	411	393	3 330	3 036
Unbedruckte Papiere — <i>Papiers non imprimés</i>	10 169	10 646	77 426	78 428	561	538	4 142	3 989
Bücher etc. — <i>Livres, revues, etc.</i>	1 764	1 846	12 232	13 557	834	890	6 400	6 464
Baumwollgarne — <i>Fils de coton</i>	4 793	7 130	30 854	48 833	3 700	4 912	25 268	32 743
Baumwollgewebe — <i>Tissus de coton</i>	3 892	4 366	27 333	36 731	6 240	8 107	50 019	67 607
Plattstichgewebe und Stickereien — <i>Plumetis et broderies</i>	2 770	2 702	19 472	18 273	10 161	9 775	74 810	66 753
Schappe — <i>Chappe</i>	934	907	5 705	6 604	2 942	2 501	19 977	19 482
Kunstseide — <i>Soie artificielle</i>	2 145	2 893	17 733	18 319	2 586	3 210	21 947	20 174
Seidenstoffe — <i>Soies</i>	1 968	2 208	12 849	15 479	16 932	17 463	112 743	123 394
Seidenbänder — <i>Rubans de soie</i>	496	326	2 738	2 138	2 201	1 910	15 052	14 156
Wolle und Wollgarne — <i>Laine et lainages</i>	4 438	5 287	28 240	39 886	4 268	5 286	28 704	37 519
Strohwaren — <i>Ouvrages en paille</i>	568	568	7 215	7 904	1 383	1 269	20 443	23 263
Wirk- und Strickwaren — <i>Bonneterie et tricotés</i>	564	630	4 315	4 651	2 012	2 164	15 090	16 406
Konfektion — <i>Confection</i>	841	907	6 519	7 918	3 385	3 387	25 890	30 697
Mineralische Stoffe — <i>Matières minérales</i>	189 222	303 373	1 294 190	1 878 215	1 646	1 739	11 009	11 291
Eisen und Eisenwaren — <i>Fer</i>	107 880	172 491	597 117	1 129 955	3 068	4 039	21 361	27 129
Kupfer und Kupferwaren — <i>Cuivre</i>	6 414	6 631	54 889	55 381	1 564	1 856	13 060	14 296
Aluminium und Aluminiumwaren — <i>Aluminium et ouvrages en aluminium</i>	18 117	21 544	91 498	101 537	5 326	5 866	27 606	29 475
Maschinen — <i>Machines</i>	55 399	57 227	356 898	346 798	14 967	15 963	94 967	101 746
Fahrzeuge — <i>Véhicules</i>	562	1 118	6 391	6 624	251	609	3 136	3 129
Uhren, Stück — <i>Horloges et montres, pièces</i>	1 433 283	1 654 440	9 704 395	9 817 058	18 851	20 707	121 657	119 176
Uhrenbestandteile — <i>Pièces détachées d'horloges et de montres</i>	174	154	1 130	1 046	1 454	1 650	9 783	11 217
Instrumente und Apparate — <i>Instruments et appareils</i>	3 277	4 129	24 049	27 110	3 704	4 260	26 011	27 482
Apotheker- und Drogeriewaren — <i>Produits pharmaceutiques et de droguerie</i>	1 324	1 696	9 618	10 736	3 493	3 903	29 125	28 495
Chemikalien — <i>Substances et produits chimiques</i>	21 065	33 194	155 833	182 848	1 974	2 574	13 290	16 945
Teerfarben — <i>Couleurs d'aniline</i>	4 905	6 008	32 376	40 754	4 729	5 550	32 310	39 637
Tabak — <i>Tabacs</i>	947	1 587	5 802	5 761	513	468	3 014	2 670

Einfuhr wichtiger Waren — *Importation de produits importants*

30

1	Menge — <i>Quantité</i> q				Wert — <i>Valeur</i> In Tausend Franken — <i>En milliers de francs</i>			
	Juillet		Janvier-Juillet		Juillet		Janvier-Juillet	
	1926	1927	1926	1927	1926	1927	1926	1927
	2	3	4	5	6	7	8	9
Getreide — <i>Céréales</i>	860 934	641 649	4 301 392	4 330 129	27 542	19 505	132 705	131 462
davon Weizen — <i>dont froment</i>	634 576	388 909	2 219 796	2 276 540	21 650	12 723	74 249	75 758
Früchte und Gemüse — <i>Fruits et légumes</i>	226 129	181 092	924 813	984 562	10 125	9 014	44 639	44 965
Kolonialwaren — <i>Denrées coloniales</i>	184 743	170 911	974 710	863 753	12 001	11 832	69 835	72 350
Animalische Nahrungsmittel — <i>Produits alimentaires de provenance animale</i>	40 080	38 450	304 142	281 780	8 651	8 366	66 544	63 676
Getränke hl.	95 594	52 981	940 206	803 434	3 983	2 726	39 041	39 965
Boissons q.	5 143	852	18 960	7 565	973	211	3 099	1 615
Tiere, Stück — <i>Animaux, pièces</i>	13 818	12 868	102 996	88 792	2 722	1 883	25 871	15 383
Häute u. Felle — <i>Cuir et peaux</i>	7 889	8 274	48 728	48 736	5 151	5 970	36 139	38 997
Sämereien und Pflanzen — <i>Semences, plantes</i>	228 446	219 866	1 838 445	1 465 054	4 318	3 032	32 877	28 747
Holz — <i>Bois</i>	599 409	574 617	4 834 383	3 374 223	5 604	5 804	41 862	34 802
Unbedruckte Papiere — <i>Papiers non imprimés</i>	8 181	7 329	57 857	50 016	1 033	944	6 885	6 523
Bücher — <i>Livres, revues, etc.</i>	2 539	2 563	17 719	17 608	1 113	1 340	8 368	8 868
Baumwolle — <i>Coton</i>	18 650	30 790	209 554	284 874	8 992	13 201	97 450	93 037
davon Rohbaumwolle — <i>dont coton brut</i>	9 922	20 235	146 818	215 657	2 848	5 455	49 153	52 040
Seide — <i>Soie</i>	4 843	5 291	41 995	41 704	12 572	14 194	116 314	115 993
Wolle — <i>Laine</i>	12 312	10 229	82 911	93 203	11 936	11 588	77 975	85 023
Konfektion — <i>Confections</i>	1 531	1 333	11 176	9 714	5 105	4 576	36 196	34 325
Mineralische Stoffe — <i>Matières minérales</i>	3 153 520	3 755 573	19 735 460	21 172 485	12 882	15 967	82 698	90 723
davon Kohle — <i>dont charbon</i>	2 442 353	3 021 818	15 442 942	16 921 504	10 163	13 306	66 015	75 052
Eisen — <i>Fer</i>	411 063	395 875	2 691 936	2 561 694	9 281	9 940	70 536	69 858
Kupfer — <i>Cuivre</i>	13 189	17 725	102 421	125 774	3 001	3 644	21 960	25 182
Maschinen — <i>Machines</i>	22 534	25 810	175 989	171 453	4 878	6 655	35 950	40 267
Automobile — <i>Automobiles</i>	12 693	12 186	78 008	79 117	8 137	6 335	50 496	42 165
Chemikalien — <i>Substances et produits chimiques</i>	211 262	273 069	1 255 432	1 443 904	8 916	10 353	56 422	61 960
davon Benzin — <i>dont Benzine</i>	73 673	93 660	440 356	489 198	2 721	2 257	16 443	14 588
Technische Fette — <i>Graisses, huiles</i>	50 243	51 578	354 616	385 081	3 120	2 768	20 945	22 725
Tabak — <i>Tabacs</i>	5 535	6 277	38 689	39 433	1 544	1 989	11 411	12 027

Stempelungen von Uhrgehäusen — *Boîtes de montres poinçonnées*

31

	Goldene <i>Boîtes or</i>		Silberne <i>Boîtes argent</i>		Platin <i>Boîtes platine</i>		Total	
	1926	1927	1926	1927	1926	1927	1926	1927
	2	3	4	5	6	7	8	9
Janvier	78 700	74 080	99 776	64 454	596	444	179 072	138 978
Février	80 300	113 816	105 125	95 197	705	652	186 130	209 665
Mars	119 439	106 465	110 574	110 197	688	576	230 701	217 238
Avril	96 400	93 179	99 376	97 226	562	632	196 338	191 037
Mai	93 214	105 721	96 323	97 286	565	698	190 102	203 705
Juin	88 081	114 879	110 543	108 226	645	777	199 269	223 882
Juillet	95 804	107 835	99 898	104 429	523	837	196 225	213 101
Août	85 392	126 187	98 376	112 709	470	710	184 238	239 606
Septembre	98 528		84 793		564		183 885	
Octobre	121 198		91 480		602		213 280	
Novembre	117 805		99 342		647		217 794	
Décembre	86 124		80 995		545		167 664	
Janvier—Août	737 330	842 162	819 991	789 724	4 754	5 326	1 562 075	1 637 212
Année	1 160 985		1 176 601		7 112		2 344 698	

Goldverkehr der Schweiz — Mouvement d'or de la Suisse

32

1.	Einfuhr — <i>Importation</i>			Ausfuhr — <i>Exportation</i>			— Einfuhrüberschuss <i>Excédent d'importation</i> + Ausfuhrüberschuss <i>Excédent d'exportation</i>		
	Barren <i>Barres</i>	Münzen <i>Monnaies</i>	Total	Barren <i>Barres</i>	Münzen <i>Monnaies</i>	Total	Barren <i>Barres</i>	Münzen <i>Monnaies</i>	Total
	In Tausend Franken — <i>En milliers de francs</i>								
2	3	4	5	6	7	8	9	10	
Janvier 1927	4 321	1 032	5 353	1 054	563	1 617	— 3 267	— 469	— 3 736
Février "	2 603	404	3 007	694	587	1 281	— 1 909	+ 183	— 1 726
Mars "	2 174	22	2 196	841	3 137	3 978	— 1 333	+ 3 115	+ 1 782
Avril "	6 209	1 010	7 219	1 178	7 286	8 464	— 5 031	+ 6 276	+ 1 245
Mai "	12 676	51	12 727	1 430	8 979	10 409	— 11 246	+ 8 928	— 2 318
Juin "	3 256	—	3 256	961	3 656	4 617	— 2 295	+ 3 656	+ 1 361
Juillet "	582	1 000	1 582	891	1 421	2 312	+ 309	+ 421	+ 730
Août "									
Septembre "									
Octobre "									
Novembre "									
Décembre "									
Janv.-Juill. 1927	31 821	3 519	35 340	7 049	25 629	32 678	— 24 772	+ 22 110	— 2 662
Janv.-Juill. 1926	33 661	226	33 887	4 050	51 451	55 501	— 29 611	+ 51 225	+ 21 614

Goldverkehr nach Ländern, 1927 — Mouvement d'or par pays, 1927

33

1	Einfuhr — <i>Importation</i>				Ausfuhr — <i>Exportation</i>			
	Barren — <i>Barres</i>		Münzen — <i>Monnaies</i>		Barren — <i>Barres</i>		Münzen — <i>Monnaies</i>	
	Juillet	Janv.-Juill.	Juillet	Janv.-Juill.	Juillet	Janv.-Juill.	Juillet	Janv.-Juill.
	In Tausend Franken — <i>En milliers de francs</i>							
2	3	4	5	6	7	8	9	
Deutschland - <i>Allemagne</i>	59	818	—	10	551	3 479	—	136
Oesterreich — <i>Autriche</i>	—	1	—	—	36	323	—	21
Frankreich — <i>France</i>	—	—	1 000	3 000	—	1	—	—
Italien — <i>Italie</i>	—	95	—	—	290	2 775	1 421	24 284
Holland — <i>Pays-Bas</i>	—	46	—	53	—	—	—	2
Grossbritannien <i>Grande-Bretagne</i>	521	30 857	—	454	—	—	—	4
Vereinigte Staaten <i>Etats Unis</i>	—	—	—	—	—	—	—	—
Spanien — <i>Espagne</i>	—	—	—	—	—	70	—	1 180
Übrige Länder <i>Autres pays</i>	2	4	—	2	14	401	—	2
Total	582	31 821	1 000	3 519	891	7 049	1 421	25 629

Preise für Edelmetalle in London — Prix des métaux précieux à Londres

34

1	Gold — <i>Or</i>				Silber — <i>Argent</i>			
	1924	1925	1926	1927	1924	1925	1926	1927
	In sh per Unze Feingold — <i>en sh par once fine</i>				In d p. Unze Standardsilber — <i>en d p. once standard</i>			
	2	3	4	5	6	7	8	9
Janvier . .	96.8	87.1	84.9 ³ / ₄	84.10 ¹ / ₂	33 ⁵ / ₁₆	32 ¹ / ₂	30 ¹⁵ / ₁₆	27 ⁹ / ₁₆
Février . .	95.11	87.3	84.11 ¹ / ₂	84.11 ¹ / ₂	33 ⁷ / ₁₆	32 ¹ / ₄	30 ⁹ / ₁₆	26 ¹ / ₈
Mars . . .	96.—	86.7	84.10	84.10 ¹ / ₄	33 ⁵ / ₁₆	31 ¹¹ / ₁₆	30 ¹ / ₈	25 ⁷ / ₈
Avril . . .	94.1	84.11 ¹ / ₂	84.11 ¹ / ₂	84.11 ¹ / ₂	32 ¹³ / ₁₆	31 ¹ / ₈	29 ¹⁵ / ₁₆	25 ¹¹ / ₁₆
Mai	95.9	84.11 ¹ / ₂	84.11 ¹ / ₂	84.11 ¹ / ₂	35 ¹ / ₈	31 ³ / ₈	30 ¹ / ₁₆	26 ³ / ₈
Juin	95.5	84.11	84.11 ¹ / ₂	84.11 ¹ / ₂	34 ¹ / ₄	32 ¹ / ₁₆	30 ³ / ₁₆	26 ¹ / ₁₆
Juillet . .	93.9	84.11 ¹ / ₂	84.11 ¹ / ₂	84.11 ¹ / ₂	34 ¹ / ₂	32	29 ³ / ₈	26 ¹ / ₁₆
Août . . .	92.1	84.11 ¹ / ₂	84.10 ¹ / ₂	84.10 ³ / ₄	34 ³ / ₈	32 ⁷ / ₈	28 ³ / ₈	25 ³ / ₁₆
Septembre .	92.10	84.11 ¹ / ₂	84.11 ¹ / ₄		35 ³ / ₁₆	32 ¹³ / ₁₆	26 ¹ / ₈	
Octobre . .	91.9	84.10 ¹ / ₂	84.11 ¹ / ₂		34 ³ / ₄	32 ³ / ₈	24 ¹³ / ₁₆	
Novembre .	89.11	84.11 ¹ / ₂	84.10 ¹ / ₄		33 ⁷ / ₁₆	32 ¹ / ₈	25 ¹ / ₈	
Décembre .	88.2	84.11	84.10 ³ / ₄		31 ¹³ / ₁₆	31 ¹¹ / ₁₆	25	

Schweizerischer Grosshandelsindex Lorenz — Index suisse des prix de gros, Lorenz
Juni—Juin 1914=100

Anfangs Monat <i>Premier du mois</i>	Direkter Verbrauch <i>Consommation directe</i>			Landw. Produktion <i>Production agricole</i>			Industr. Produktion <i>Production industr.</i>			Total — Index		
	1925	1926	1927	1925	1926	1927	1925	1926	1927	1925	1926	1927
1	2	3	4	5	6	7	8	9	10	11	12	13
Janvier . .	186.4	171.2	157.5	128.4	114.8	116.5	168.6	152.6	145.0	170.7	155.5	146.5
Février . .	186.7	169.3	156.8	131.6	114.8	118.3	166.4	152.3	141.8	170.8	154.5	145.4
Mars . . .	185.3	165.6	155.6	129.4	110.7	124.0	167.0	148.6	144.7	169.9	150.3	146.7
Avril . . .	180.8	162.6	154.7	124.6	109.8	122.9	164.5	146.4	146.1	165.9	148.4	146.5
Mai . . .	178.4	161.0	155.1	122.0	107.0	127.9	160.5	144.9	144.6	163.0	146.6	147.1
Juin . . .	177.4	158.9	155.1	121.4	106.4	126.3	159.0	143.8	145.7	161.9	145.1	147.2
Juillet . .	175.5	158.3	155.8	118.5	108.7	126.4	159.4	143.1	144.2	160.6	145.0	147.0
Août . . .	174.1	157.4	156.5	114.6	111.5	125.1	160.2	144.7	144.2	159.6	145.5	147.2
Septembre .	174.1	158.3	157.1*	117.1	112.6	123.2*	158.6	144.3	146.1*	159.4	146.0	147.8*
Octobre . .	172.7	157.9		116.6	114.3		160.2	140.6		159.2	144.9	
Novembre .	172.9	156.8		113.4	118.2		155.2	146.3		157.0	146.9	
Décembre .	172.4	157.5		112.2	119.4		155.9	148.9		156.7	148.9	

* Nicht endgültig. — *Chiffres provisoires.*

35

Lebenskostenindex des eidgenössischen Arbeitsamtes — Index du coût de la vie de l'Office fédéral du Travail
Juni—Juin 1914=100

Monatsende <i>Fin de mois</i>	Nahrungsmittel <i>Denrées alimentaires</i>		Brenn- u. Leucht- stoffe (Seife) <i>Chauffage et éclairage (savon)</i>		Bekleidung <i>Habillement</i>		Total		Miete <i>Loyer</i>		Gesamtindex <i>Index total</i>	
	1926	1927	1926	1927	1926	1927	1926	1927	1926	1927	1926	1927
1	2	3	4	5	6	7	8	9	10	11	12	13
Janvier . .	165	158	149	146	179	166	167	158	163	167	166	160
Février . .	163	157	148	144	179	166	165	158	163	167	164	160
Mars . . .	161	156	147	144	179	166	163	157	163	167	163	159
Avril . . .	161	156	146	143	172	161	162	156	163	167	162	158
Mai . . .	159	156	145	142	172	161	160	156	167	174	162	160
Juin . . .	159	157	145	142	172	161	160	157	167	174	162	160
Juillet . .	159	157	145	141	172	161	160	156	167	174	162	160
Août . . .	157		144		172		159		167		161	
Septembre .	158		144		172		159		167		161	
Octobre . .	160		145		166		160		167		161	
Novembre .	159		146		166		159		167		161	
Décembre .	159		146		166		159		167		161	

36

Auf Goldbasis reduzierte Grosshandelsindexziffern — Index des prix de gros réduits sur la base de l'or
1913=100

	Schweiz* <i>Suisse*</i> Lorenz	Ver. Staaten <i>Etats-Unis</i> Bureau of Labor	England <i>Angleterre</i> Board of Trade	Niederlande <i>Pays-Bas</i> Officiel	Schweden <i>Suède</i> Officiel	Frankreich <i>France</i> Officiel	Deutschland <i>Allemagne</i> Officiel	Italien—Italie Camera di com- mercio di Milano
1	2	3	4	5	6	7	8	9
1926								
Mai . . .	147	152	145	143	151	112	123	129
Juin . . .	145	152	146	144	150	113	125	124
Juillet . .	145	151	149	141	148	107	127	118
Août . . .	145	149	149	139	147	113	127	117
Septembre .	146	150	151	140	146	117	127	128
Octobre . .	145	150	152	143	148	114	130	140
Novembre .	147	148	152	147	148	132	132	139
Décembre .	148	147	146	147	150	131	137	142
1927								
Janvier . .	146	147	144	145	146	130	136	136
Février . .	145	146	143	146	146	128	136	134
Mars . . .	147	145	141	144	145	127	135	138
Avril . . .	146	144	140	143	143	127	135	148
Mai . . .	147	144	141	145	145	127	136	150
Juin . . .	147	144	142	149	146	127	137	147
Juillet . .	147	145	141			128	137	139
Août . . .	147							
Septembre .	148							

* 1914 = 100.

37

Monatsbilanz der schweizerischen Kantonalbanken — *Bilan mensuel des Banques cantonales suisses*

Aktiven — Actif									
	Kassa und Giro-Guthaben <i>Caisse et avoir en comptes de virements</i>	Banken und Korrespondenten <i>Banques et correspondants</i>	Schweizerwechsel <i>Effets sur la Suisse</i>	Auslandwechsel <i>Effets sur l'Etranger</i>	Darlehen <i>Avances</i>	Darlehen an Gemeinden <i>Prêts aux Communes</i>	Konto-Korrentdebitoren <i>Comptes courants débiteurs</i>	Hypotheken <i>Créances hypothécaires</i>	Effekten <i>Fonds publics</i>
In Millionen Franken — <i>En millions de francs</i>									
1	2	3	4	5	6	7	8	9	10
1925									
Juin	35.4	176.5	263.3	12.1	386.6	207.5	787.2	2 557.6	359.4
Juillet	33.6	188.5	273.7	11.7	388.3	210.0	792.3	2 567.2	353.9
1926									
Juin	35.5	265.5	267.6	21.8	413.1	199.7	808.3	2 704.6	384.4
Juillet	36.1	259.5	278.4	21.1	416.0	201.1	817.1	2 718.8	375.6
Août	33.3	265.9	276.5	24.7	417.0	201.5	815.2	2 727.0	375.3
Septembre	29.9	253.9	265.5	28.1	417.0	204.2	828.2	2 736.7	376.6
Octobre	33.6	248.1	271.1	24.8	417.7	202.9	836.7	2 744.1	372.8
Novembre	32.3	260.7	263.4	26.7	419.8	201.7	840.9	2 753.2	372.3
Décembre *)	47.8	253.0	269.9	26.8	422.5	205.2	849.9	2 779.3	381.6
1927									
Janvier	41.5	262.6	272.1	25.2	424.5	201.6	832.7	2 786.7	382.8
Février	37.1	279.4	290.5	24.3	425.6	199.4	818.7	2 792.3	386.6
Mars	34.2	292.9	297.4	22.5	428.3	200.2	823.8	2 802.6	389.2
Avril	38.5	292.2	283.8	23.5	427.9	199.1	827.4	2 810.2	391.7
Mai	35.4	293.2	288.8	23.0	430.2	196.8	825.2	2 818.3	392.8
Juin	36.9	284.2	290.7	21.3	432.7	203.2	828.5	2 826.2	389.5
Juillet	33.6	291.1	299.5	22.8	434.7	202.0	831.7	2 835.2	387.8
Passiven — Passif									
	Kapital <i>Capital</i>	Reserven <i>Fonds de réserve</i>	Banken und Korrespondenten <i>Banques et correspondants</i>	Giro- und Checkkonti <i>Comptes de virements et de chèques</i>	Konto-Korrentkreditoren <i>Comptes courants créanciers</i>	Tratten und Akzpte <i>Traites et acceptations</i>	Sparkasseneinlagen <i>Dépôts en caisse d'épargne</i>	Obligationen <i>Obligations</i>	Bilanz <i>Total du bilan</i>
11	12	13	14	15	16	17	18	19	20
1925									
Juin	473.5	111.3	69.2	29.4	573.7	32.0	1 356.3	2 205.9	4 962.5
Juillet	473.5	111.8	73.0	22.5	581.3	32.0	1 358.6	2 212.4	5 002.2
1926									
Juin	473.5	119.9	100.5	23.0	626.9	39.1	1 444.3	2 339.5	5 281.4
Juillet	473.5	120.4	93.8	27.0	623.0	38.1	1 451.0	2 346.1	5 310.2
Août	473.5	120.4	91.8	21.8	627.7	38.6	1 457.2	2 351.9	5 328.4
Septembre	473.5	120.4	94.4	20.8	622.2	40.2	1 461.8	2 351.3	5 343.6
Octobre	473.5	120.4	89.2	20.2	626.0	45.1	1 464.4	2 353.3	5 361.9
Novembre	473.5	120.4	92.3	19.1	638.8	45.3	1 467.9	2 352.0	5 393.6
Décembre *)	473.5	119.4	108.6	26.8	655.7	43.4	1 523.3	2 347.2	5 392.2
1927									
Janvier	473.5	122.2	92.9	25.7	660.8	37.1	1 531.7	2 353.7	5 365.5
Février	473.5	124.0	100.1	29.1	657.7	39.4	1 542.4	2 358.0	5 394.5
Mars	493.5	124.8	97.5	22.7	669.3	42.5	1 550.5	2 362.0	5 447.0
Avril	493.5	124.8	104.5	24.2	666.3	43.6	1 547.0	2 360.5	5 455.2
Mai	493.5	125.6	99.0	29.5	672.5	44.0	1 548.5	2 361.7	5 471.5
Juin	496.0	125.6	98.0	27.9	670.7	40.5	1 551.2	2 362.5	5 490.9
Juillet	496.0	126.4	104.4	28.2	676.6	37.7	1 554.4	2 364.6	5 526.7

*) Jahresschlussbilanz. — *Bilan annuel.*

Ausweise zentraler Notenbanken — Situations des Banques centrales d'émission

39

		1926		1927		
		Août		Juin	Juillet	Août
		en millions				
		(31)	(30)	(31)	(31)	
Schweizerische Nationalbank — Banque nationale suisse:						
Metallbestand — <i>Encaisse métallique</i>		510.4	524.7	512.0	510.5	
davon Gold — <i>dont or</i>		424.5	455.1	444.3	443.5	
Portefeuille	fr.	297.1	275.0	317.5	344.2	
Sichtguthaben im Ausland — <i>Avoir à vue à l'étranger</i>		24.1	54.9	47.9	47.4	
Lombardvorschüsse — <i>Avances sur nantissement</i>		39.6	53.0	48.5	49.9	
Notenumlauf — <i>Billets en circulation</i>		802.8	835.2	839.2	843.2	
Giro- und Depotrechnungen — <i>Comptes de virements et de dépôts</i>		59.2	76.4	84.9	104.2	
Bank von Frankreich — Banque de France:						
Metallbestand — <i>Encaisse métallique</i>		5 887	5 891	5 888	5 888	
Gold in Kassa — <i>Or en France</i>		3 685	3 683	3 682	3 682	
davon — <i>dont</i> { Gold und Golddevisen im Ausland, frei		—	463	463	463	
{ <i>Or libre et disponibilités-or à l'étranger</i>						
{ Gold im Ausland, gebunden — <i>Or non disponible à l'étranger</i>		1 864	1 401	1 401	1 401	
Gold, Silber und Devisen, angekauft nach dem Gesetz vom 7. Aug. 1926 <i>Or, argent et devises, achetés (loi du 7 août 1926)</i>		—	2 181	2 222	2 245	
Guthaben im Ausland — <i>Disponibilités et avoir à l'étranger</i>	fr.	578	50	55	53	
Wechsel — <i>Portefeuille</i>		5 753	2 495	1 760	1 729	
Lombardvorschüsse — <i>Avances sur titres</i>		2 198	1 602	1 623	1 631	
Vorschüsse an den Staat — <i>Avances à l'Etat</i>		36 650	27 050	25 850	25 250	
Vorschüsse für Rechnungen fremder Regierungen — <i>Bons du Trésor français escomptés pour avances de l'Etat à des Gouvernements étrangers</i>		5 430	5 732	5 749	5 775	
Notenumlauf — <i>Billets en circulation</i>		55 147	52 786	52 756	52 672	
Guthaben des Tresors und Privater — <i>Comptes courants du Trésor et des particuliers</i>		3 329	10 854	13 153	12 524	
Belgische Nationalbank — Banque Nationale de Belgique:						
Gold und deckungsfähige Devisen — <i>Encaisse</i>						
Gold — <i>Or</i>		274	3 223	3 231	3 291	
deckungsfähige Devisen — <i>Traites et disponibilités or sur l'étranger</i>		30	2 219	2 220	2 225	
Wechsel — <i>Portefeuille effets</i>	fr.	1 507	2 367	2 341	2 353	
Vorschüsse auf Wertschriften — <i>Avances sur fonds publics belges</i>		395	201	153	190	
Belgische Schatzwechsel — <i>Bons du Trésor belge</i>		6 705	2 000	2 000	2 000	
Notenumlauf — <i>Billets en circulation</i>		9 148	9 532	9 583	9 631	
Guthaben des Tresors und Privater — <i>Comptes courants du Trésor et des particuliers</i>		438	548	428	485	
* Nach dem Inkrafttreten des Gesetzes vom 25. Oktober 1926. <i>Après entrée en vigueur de la loi du 25 octobre 1926.</i>						
Bank von Italien — Banque d'Italie:						
Metallbestand — <i>Encaisse métallique</i>		1 239.9	1 264.5	1 266.7		
davon Gold — <i>dont or</i>		1 136.1	1 168.4	1 170.4		
Auslandguthaben — <i>Avoir à l'étranger</i>		707.4	1 601.6	1 636.4		
Portefeuille	Lire	5 949.5	5 473.3	5 160.6		
Lombardvorschüsse — <i>Avances ordinaires</i>		2 779.1	2 037.3	1 411.2		
Vorschüsse an den Staat — <i>Avances à l'Etat</i>		6 729.4	4 229.4	4 227.1		
Liquidationsinstitut — <i>Institut de liquidation</i>		2 731.1	2 476.8	2 364.0		
Notenumlauf — <i>Billets en circulation</i>		18 001.5	17 674.3	17 844.3		
Giro- und Depotrechnungen — <i>Comptes de virements et de dépôts</i>		3 547.1	3 689.6	3 504.4		

Ausweise zentraler Notenbanken — Situations des Banques centrales d'émission

39

		1926	1927		
		Août	Juin	Juillet	Août
		en millions			
Bank von England — Banque d'Angleterre:		(25)	(29)	(27)	(31)
Metallbestand — <i>Encaisse métallique</i>		154.8	152.1	151.8	151.2
Portefeuille		112.1	111.0	97.8	100.1
davon — dont {	£	38.8	51.7	50.0	58.5
Regierungssicherheiten — <i>Fonds d'Etat</i>		73.3	59.3	47.8	41.6
Andere Sicherheiten — <i>Autres valeurs</i>		140.3	138.0	138.0	137.4
Notenumlauf — <i>Billets en circulation</i>		26.1	7.9	9.9	22.1
Guthaben des Staates — <i>Avoir de l'Etat</i>		102.1	119.0	103.5	93.2
Guthaben der Privaten — <i>Avoir des particuliers</i>		34.3	33.9	33.6	33.6
Total der Reserve — <i>Réserve totale</i>					
Reichsbank (Deutschland — Allemagne):		(31)	(30)	(31)	(31)
Gold — <i>Or</i>		1 493	1 803	1 801	1 853
Deckungsfähige Devisen — <i>Devises admises dans la couverture des billets</i>		498	67	179	157
Wechsel und Schecks — <i>Autres traites et chèques</i>	RM	1 252	2 495	2 512	2 662
Lombardforderungen — <i>Avances sur nantissement</i>		100	147	64	67
Notenumlauf — <i>Billets en circulation</i>		3 225	3 815	3 928	3 935
Täglich fällige Verbindlichkeiten — <i>Autres engagements à vue</i>		542	670	553	724
Österreichische Nationalbank — Banque Nationale d'Autriche:		(31)	(30)	(31)	(31)
Barschatz — <i>Encaisse métallique</i>		534	472	469	477
davon — dont {	S	43	59	59	84
Gold — <i>Or</i>		491	413	410	393
Devisen und Valuten — <i>Devises</i>		135	178	194	221
In den Barschatz nicht eingerechnete Werte in ausländischer Währung — <i>Devises étrangères non comprises dans l'encaisse métallique</i>		0.3	0.6	1	0.8
Darlehen gegen Handpfand — <i>Prêts sur nantissement</i>		97	125	151	113
Wechsel — <i>Traités, warrants et effets escomptés</i>		178	174	174	173
Darlehensschuld des Bundes — <i>Bons du Trésor autrichien</i>		890	917	956	939
Notenumlauf — <i>Billets en circulation</i>		38	36	34	47
Giroguthaben — <i>Comptes de virements et autres engagements à vue</i>					
Tschechoslowakische Nationalbank — Banque Nationale Tchécoslovaque:		(31)	(30)	(31)	(31)
Metallbestand — <i>Encaisse d'or et d'argent</i>		1 034	1 053	1 056	1 056
Guthaben im Ausland — <i>Disponibilités à l'étranger</i>		1 324	1 815	1 693	1 895
Diskontierte Wechsel und Titel — <i>Lettres de change et titres escomptés</i>	Kc.	131	116	162	43
Lombardvorschüsse — <i>Avances sur titres</i>		60	28	28	27
Forderungen an den Staat — <i>Avances à l'Etat</i>		5 548	5 229	5 197	5 178
Notenumlauf — <i>Circulation fiduciaire</i>		7 161	7 118	7 046	7 215
Girogelderbestand — <i>Soldes des comptes de virements</i>		1 030	890	787	791
Ungarische Nationalbank — Banque Nationale de Hongrie:		(31)	(30)	(31)	(31)
Barschatz — <i>Encaisse métallique</i>		252	264	267	292
davon — dont {	P	169	189	196	197
Gold — <i>Or</i>		82	70	66	90
Devisen und Valuten — <i>Devises</i>		159	273	298	287
Wechsel — <i>Traités, warrants et effets escomptés</i>		152	116	115	115
Schuld des Staates — <i>Prêts et avances à l'Etat</i>		432	428	466	472
Notenumlauf — <i>Billets en circulation</i>		178	248	226	256
Giroguthaben — <i>Comptes de virements et autres engagements à vue</i>					

	1926		1927		
	Août		Juin	Juillet	Août
	en millions				
Niederländische Bank — Banque néerlandaise:	(30)	(27)	(25)	(29)	
Metallbestand — <i>Encaisse métallique</i>	447.6	432.8	416.2	414.7	
davon Gold — <i>dont or</i>	420.0	404.0	387.4	386.3	
Inlandwechsel — <i>Effets sur le pays</i>	51.9	146.7	160.6	134.1	
Auslandwechsel — <i>Effets sur l'étranger</i>	216.2	122.1	128.1	131.7	
Lombardvorschüsse — <i>Avances sur nantissement</i>	127.4	128.7	130.7	131.8	
Vorschüsse an den Staat — <i>Avances à l'Etat</i>	1.5	—	—	—	
Verschiedene Rechnungen — <i>Comptes divers</i>	47.4	22.1	22.9	31.8	
Notenumlauf — <i>Billets en circulation</i>	838.0	782.7	789.5	803.0	
Guthaben des Staates und Privater — <i>Dépôts de l'Etat et des particuliers</i>	37.8	54.8	51.5	21.8	
	fl.				
Schwedische Reichsbank — Banque de Suède:	(31)	(30)	(31)	(31)	
Metallbestand — <i>Encaisse métallique</i>	233.2	226.8	226.8	226.1	
davon Gold — <i>dont or</i>	228.0	221.5	221.3	221.1	
Guthaben im Ausland — <i>Comptes courants à l'étranger</i>	47.8	36.2	46.8	60.8	
Auslandwechsel — <i>Effets payables à l'étranger</i>	89.6	65.7	69.0	82.7	
Ausländische Effekten — <i>Titres d'Etats étrangers</i>	34.8	60.8	60.8	60.8	
Inlandwechsel — <i>Effets payables en Suède</i>	186.8	208.0	161.9	151.1	
Lombardvorschüsse — <i>Avances</i>	40.8	101.9	88.3	94.6	
Notenumlauf — <i>Billets en circulation</i>	501.9	534.8	498.9	505.1	
Guthaben des Inlandes — <i>Comptes courants</i>	78.8	126.9	111.9	118.9	
Guthaben ausländischer Banken — <i>Comptes courants de banques étrangères</i>	0.7	0.3	0.4	0.5	
	Kr.				
Bank von Spanien — Banque d'Espagne:	(28)	(25)	(30)	(27)	
Metallbestand — <i>Encaisse métallique</i>	3 261	3 328	3 318	3 316	
davon — <i>dont</i> { Gold in Kassa — <i>Or en caisse</i>	2 556	2 597	2 598	2 597	
{ Gold im Ausland — <i>Or à l'étranger</i>	31	39	39	38	
{ Silber — <i>Argent</i>	674	692	681	681	
Wechsel — <i>Effets escomptés</i>	712	495	546	527	
Vorschüsse — <i>Avances</i>	1 583	1 353	1 314	1 237	
Forderungen an den Staat — <i>Avances à l'Etat</i>	600	593	594	602	
Notenumlauf — <i>Billets en circulation</i>	4 343	4 139	4 141	4 124	
Guthaben des Staates u. Privater — <i>Avoir de l'Etat et des particuliers</i>	1 538	1 353	1 325	1 295	
	Pes.				
Federal Reserve Banken <i>Banques de Réserve Fédérales aux Etats-Unis:</i>	(25)	(29)	(27)	(10)	
Barbestand insgesamt — <i>Total de l'encaisse</i>	2 978	3 184	3 181	3 154	
Gold — <i>Or</i>	2 841	3 021	3 023	3 008	
davon als Notendeckung hinterlegt — <i>dont affecté à la couverture des billets</i>	1 498	1 635	1 700	1 658	
Diskontierte Wechsel — <i>Traites escomptées</i>	571	477	398	413	
Auf dem offenen Markte angekaufte Wechsel — <i>Traites achetées sur le marché</i>	255	216	169	176	
Regierungssicherheiten — <i>Obligations gouvernementales en portefeuille</i> .	321	376	385	420	
Federal Reserve Noten in Zirkulation — <i>Billets en circulation</i>	1 693	1 703	1 662	1 668	
Depositen der Mitgliederbanken — <i>Dépôts des „member banks“</i>	2 204	2 342	2 282	2 315	
Regierungsguthaben — <i>Avoir de l'Etat</i>	26	27	18	10	
	\$				

Inhaltsverzeichnis — Table des matières

(Fortsetzung — Suite)

H. Arbeitsmarkt. — *Marché du travail.*

26. Schweizerischer Arbeitsmarkt. — *Marché suisse du travail.*

I. Aussenhandel. — *Commerce extérieur.*

27. Aussenhandel der Schweiz (Jahres- und Monatsübersichten). — *Commerce extérieur de la Suisse (chiffres annuels et mensuels).*

28. Handelsverkehr der Schweiz mit den wichtigsten Ländern. — *Commerce de la Suisse avec les pays les plus importants.*

29. Ausfuhr wichtiger Waren. — *Exportation de produits importants.*

30. Einfuhr wichtiger Waren. — *Importation de produits importants.*

K. Produktion. — *Production.*

31. Stempelungen von Uhrgehäusen. — *Boîtes de montres poinçonnées.*

L. Goldbewegung. — *Mouvement d'or.*

32. Goldverkehr der Schweiz nach Monaten. — *Mouvement d'or de la Suisse par mois.*

33. Goldverkehr der Schweiz nach Ländern. — *Mouvement d'or de la Suisse par pays.*

M. Preise. — *Index des prix.*

34. Preise für Edelmetalle in London. — *Prix des métaux précieux à Londres.*

35. Schweizerischer Grosshandelsindex Lorenz. — *Index suisse des prix de gros, Lorenz.*

36. Lebenskostenindex des eidgenössischen Arbeitsamtes. — *Index du coût de la vie de l'Office fédéral du Travail.*

37. Auf Goldbasis reduzierte Grosshandelsindexziffern. — *Index des prix de gros réduits sur la base de l'or.*

N. Bilanz der Kantonalbanken. — *Bilan des Banques cantonales.*

38. Monatsbilanz der schweizerischen Kantonalbanken. — *Bilan mensuel des Banques cantonales suisses.*

O. Ausweise zentraler Notenbanken. — *Situations des banques centrales d'émission.*

39. Schweiz. — *Suisse.*

Frankreich. — *France.*

Belgien. — *Belgique.*

Italien. — *Italie.*

England — *Angleterre*

Deutschland. — *Allemagne.*

Oesterreich. — *Autriche.*

Tschechoslowakei. — *Tchécoslovaquie.*

Ungarn — *Hongrie*

Holland — *Pays-Bas*

Schweden. — *Suède.*

Spanien. — *Espagne.*

Vereinigte Staaten. — *Etats-Unis*

Die Monatsberichte der Schweizerischen Nationalbank können beim Art. Institut Orell Füssli, Zürich für Fr. 3.— im Jahr abonniert werden.

On peut s'abonner au Bulletin mensuel de la Banque nationale suisse auprès de l'Art. Institut Orell Füssli, Zurich. Le prix de l'abonnement annuel est fixé à fr. 3.—.