

MONATSBERICHT BULLETIN MENSUEL

Bearbeitet vom Statistischen Bureau / Elaboré par le Bureau de statistique

3. Jahrgang / 3^{me} Année

NO. 3 \rightsquigarrow MÄRZ / MARS \rightsquigarrow 1928

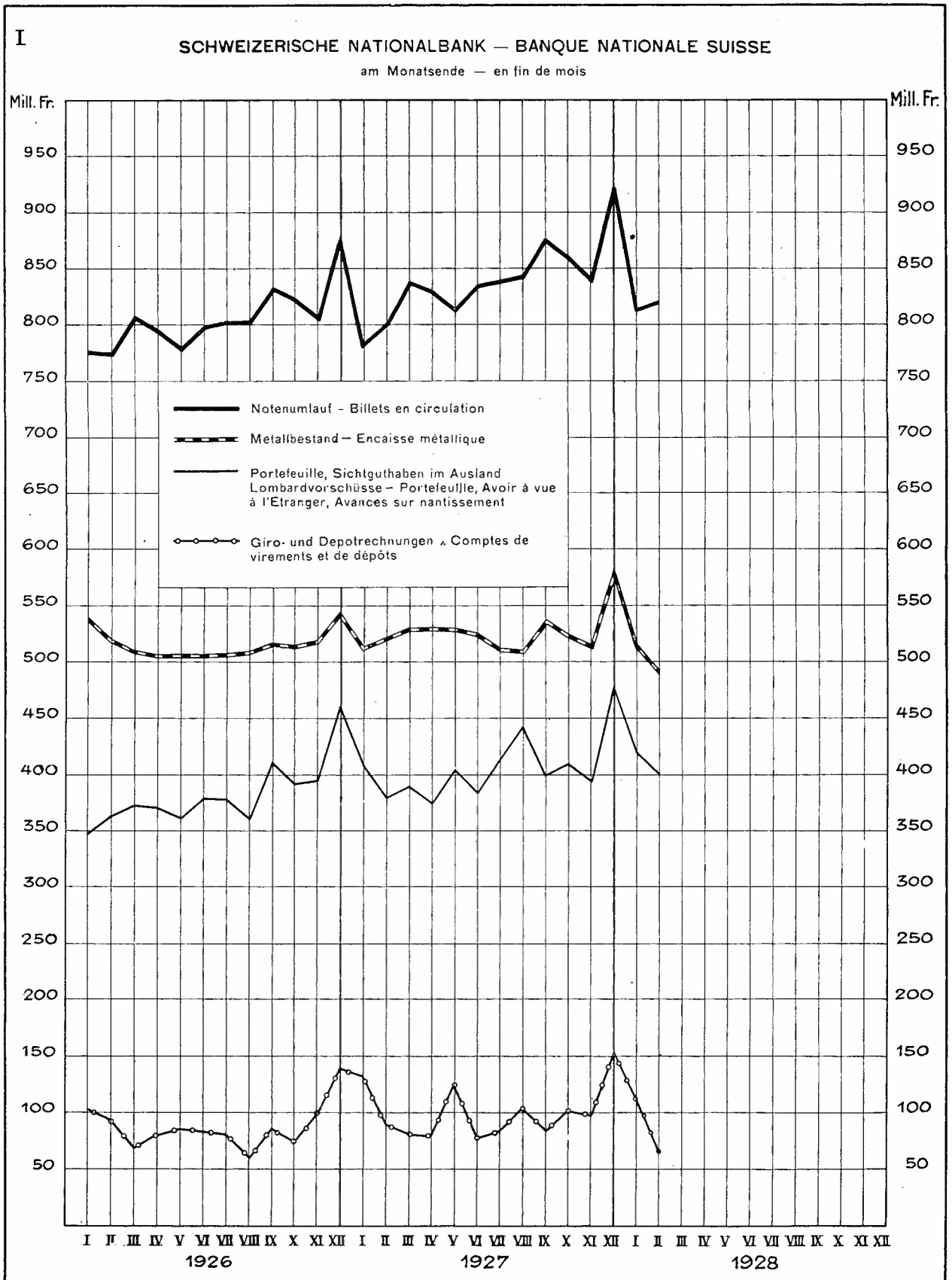
Zürich, 12. März 1928

Inhaltsverzeichnis — Table des matières

- A. Wirtschaftskurven der Schweiz. — *Graphiques économiques suisses.*
- B. Schweizerische Nationalbank. — *Banque nationale suisse.*
1. Ausweise der Schweizerischen Nationalbank. — *Situations de la Banque nationale suisse.*
 2. Die Schweizerische Nationalbank am Monatsende. — *La Banque nationale suisse en fin de mois.*
- C. Devisenmarkt. — *Marché des changes.*
3. Geldkurse für Sichtdevisen in der Schweiz. — *Changes à vue en Suisse (cours de la demande).*
 4. Kursabweichungen fremder Valuten in der Schweiz von der Parität. Wert des Schweizerfrankens. — *Ecarts des changes étrangers en Suisse par rapport à leur parité. Valeur du franc suisse.*
 5. Devisen Schweiz im Ausland. — *Change suisse à l'étranger.*
- D. Geldmarkt. — *Marché de l'argent.*
6. Offizielle Diskontsätze. — *Taux officiels d'escompte.*
 7. Privatsätze. — *Taux hors banque.*
 8. Diskontsätze in der Schweiz im Monatsdurchschnitt. — *Taux d'escompte en Suisse, moyennes mensuelles.*
 9. Lombardsätze zentraler Notenbanken. — *Taux pour avances sur nantissement.*
- E. Kapitalmarkt. — *Marché des capitaux.*
10. Markt schweizerischer Staatsanleihen. — *Marché des fonds d'Etat fédéraux.*
 11. Geldkurs und Rentabilität der 3½ % Obligationen schweizerische Bundesbahnen, Serie A—K, am Monatsende. *Cours (demande) et Rendement des obligations Chemins de fer fédéraux 3½ % série A—K, en fin de mois.*
 12. Schweizerischer Börsenindex. — *Index des bourses suisses.*
 13. Börsenumsätze — *Mouvements des bourses.*
 14. Emission von Obligationenanleihen. — *Emission d'emprunts.*
 15. Aktienemissionen. — *Emissions publiques d'actions.*
 16. Zusammenzug der Obligationenanleihen. — *Emissions d'emprunts.*
 17. Zusammenzug der schweizerischen öffentlichen Aktienemissionen. — *Emissions publiques d'actions suisses.*
- F. Finanzen. — *Finances publiques.*
18. Schweizerische Zolleinnahmen. — *Recettes des douanes suisses.*
 19. Ertrag der eidgenössischen Stempelabgaben. — *Rendement des droits de timbres fédéraux.*
 20. Spezifikation der Stempelabgaben. — *Rendement des droits de timbres selon les sources.*
 21. Betriebsergebnisse der schweizerischen Bundesbahnen. — *Résultats d'exploitation des Chemins de fer fédéraux.*
 22. Betriebsergebnisse der schweizerischen Post-, Telegraphen- und Telephonverwaltung. — *Résultats d'exploitation de l'Administration des postes, des télégraphes et des téléphones suisses.*
- G. Produktion. — *Production.*
23. Stempelungen von Uhrgehäusen. — *Boîtes de montres poinçonnées.*
 24. Produktionsverhältnisse der schweizerischen Elektrizitätswerke, soweit diese Strom an Dritte abgeben. — *Production d'énergie des usines électriques suisses qui est destinée à des tiers.*
- H. Bargeldloser Zahlungsverkehr. — *Règlements sans emploi de numéraire.*
25. Schweizerischer Postcheck- und Giroverkehr. — *Mouvement des comptes de chèques et de virements postaux suisses.*
 26. Postgiroverkehr. — *Virements postaux.*
 27. Giroverkehr der Schweizerischen Nationalbank. — *Virements de la Banque nationale suisse.*
 28. Umsätze der schweizerischen Abrechnungsstellen. — *Mouvement des chambres de compensation en Suisse.*

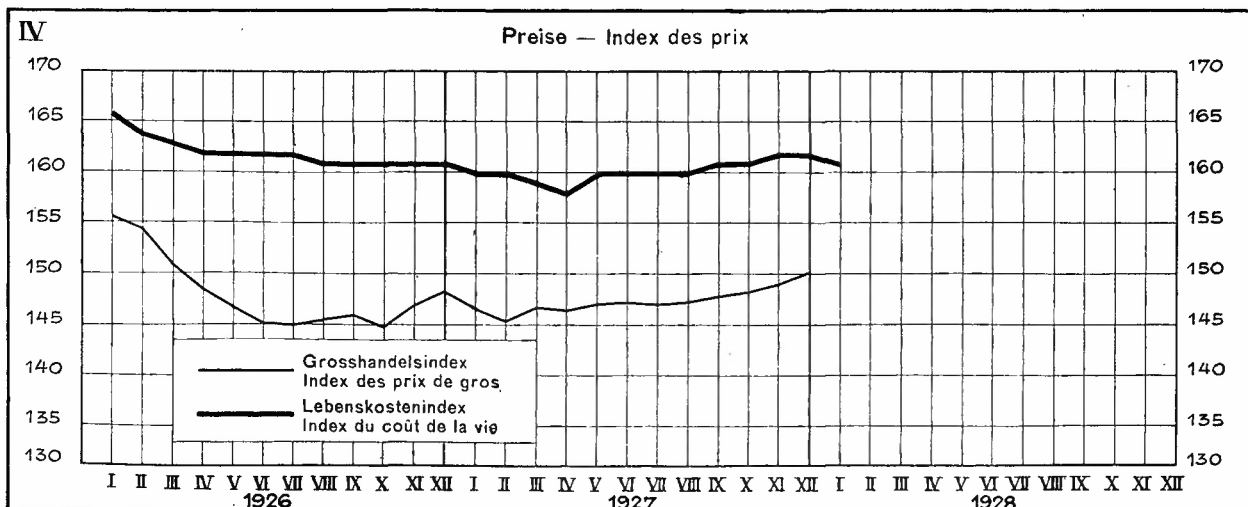
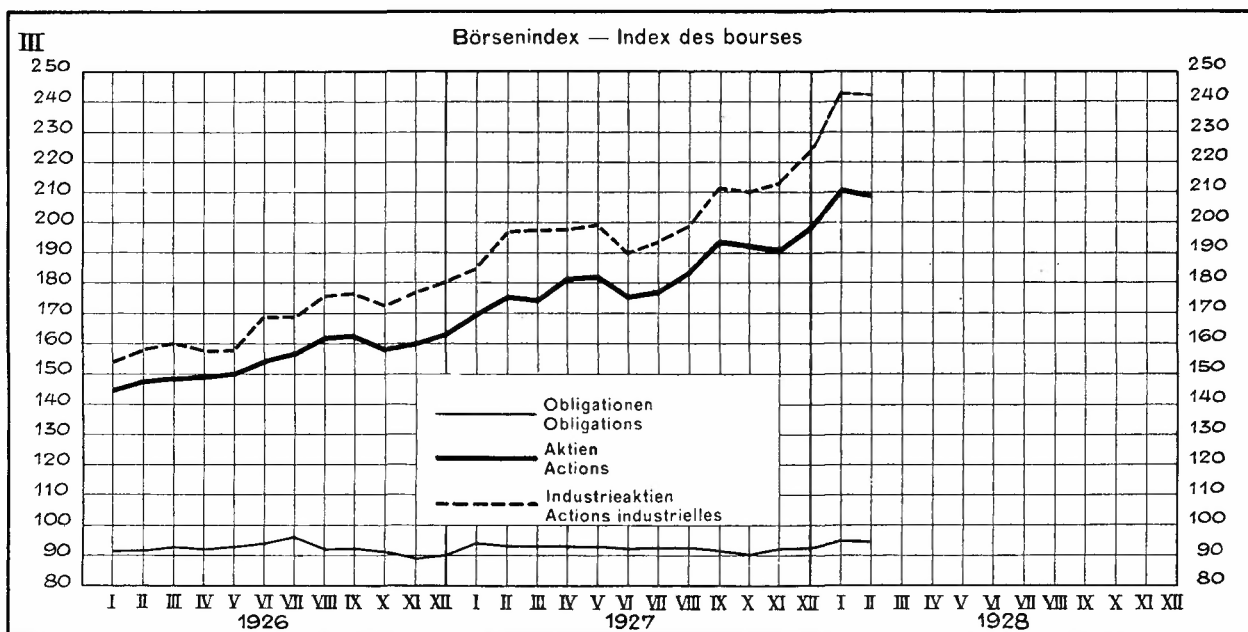
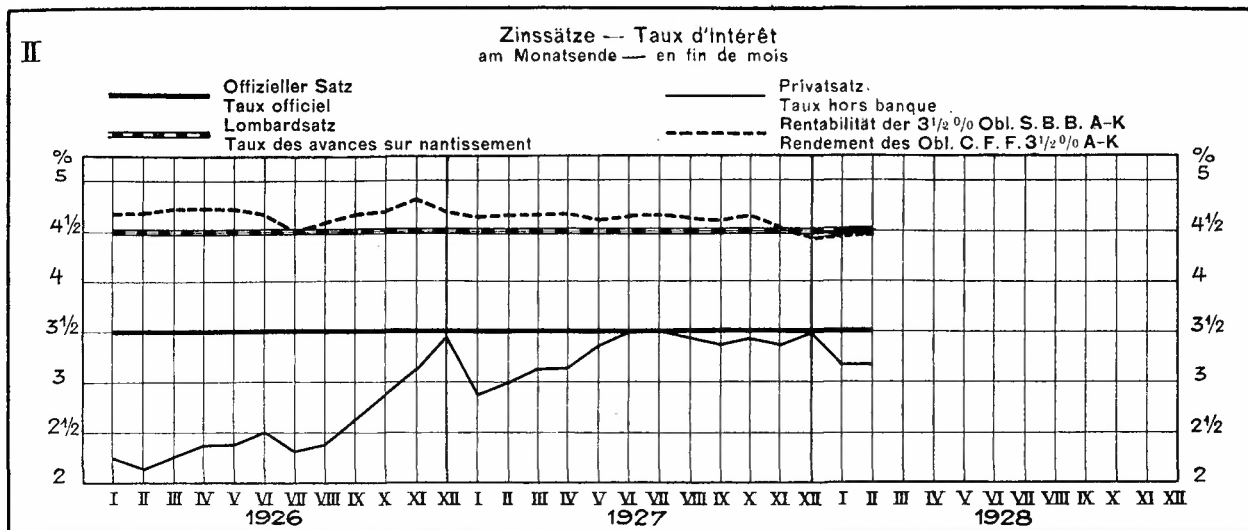
SCHWEIZERISCHE WIRTSCHAFTSKURVEN

GRAPHIQUES ÉCONOMIQUES SUISSES



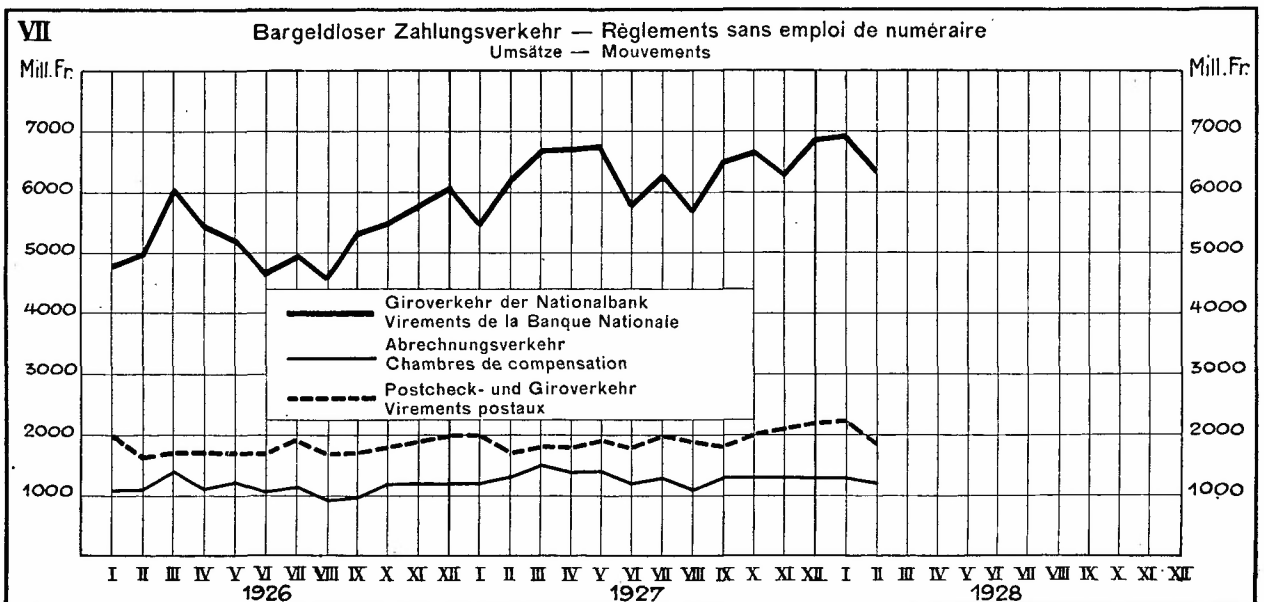
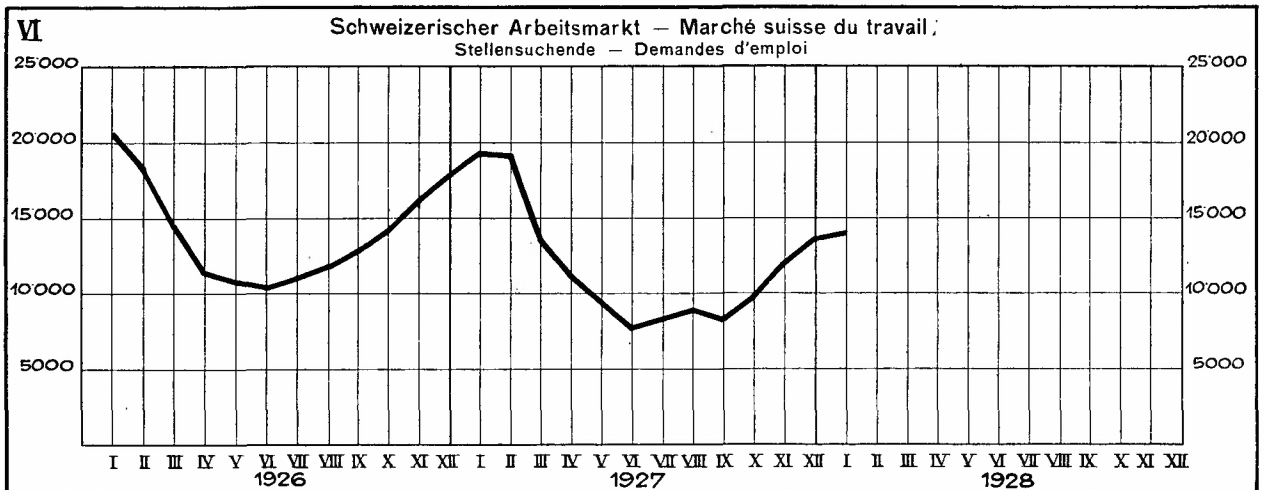
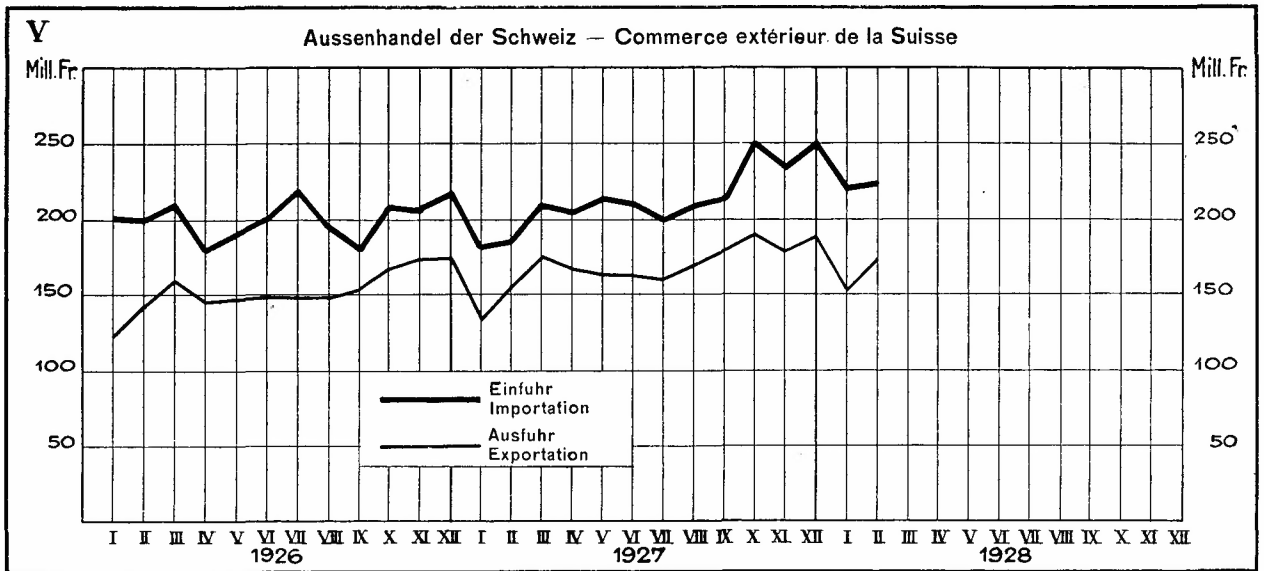
SCHWEIZERISCHE WIRTSCHAFTSKURVEN

GRAPHIQUES ÉCONOMIQUES SUISSES



SCHWEIZERISCHE WIRTSCHAFTSKURVEN

GRAPHIQUES ÉCONOMIQUES SUISSES



SCHWEIZERISCHE WIRTSCHAFTSKURVEN

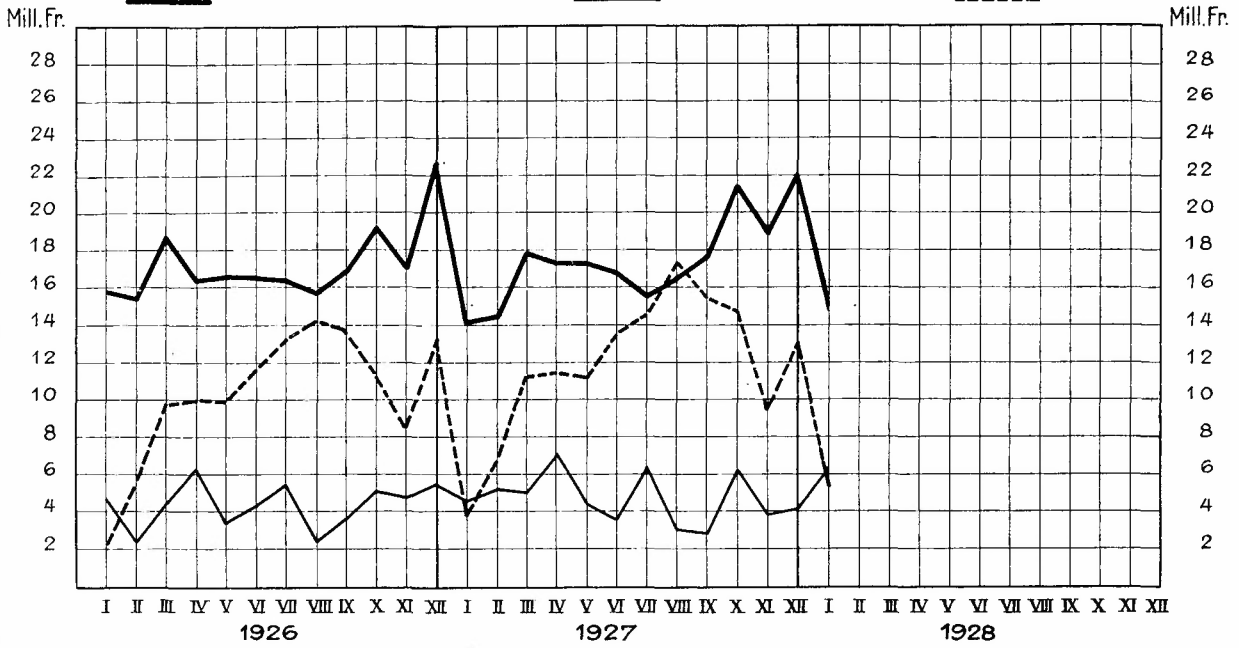
GRAPHIQUES ÉCONOMIQUES SUISSES

VIII

Zolleinnahmen
Recettes des douanes

Ertrag der Stempelabgaben
Rendement des droits de timbres

Betriebsüberschuss der S.B.B.
Excédent d'exploitation des C.F.F.



IX

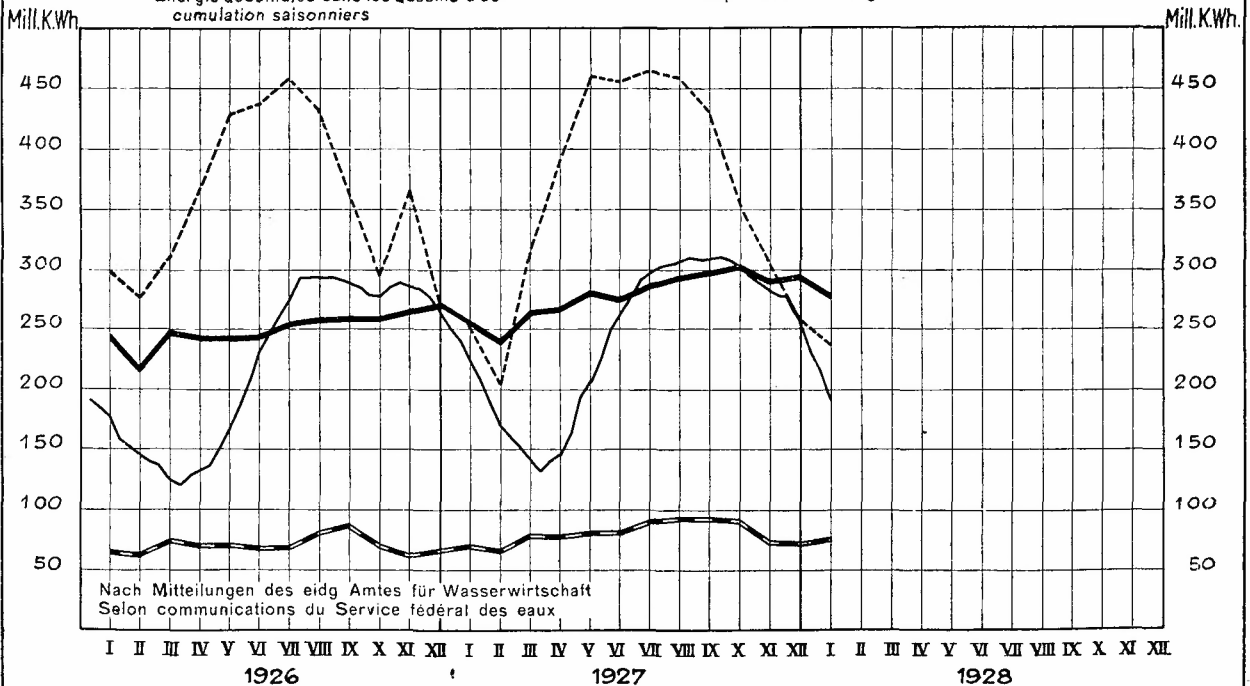
Produktion der schweiz. Elektrizitätswerke, soweit diese Strom an Dritte abgeben
Production d'énergie des usines électriques suisses qui est destinée à des tiers

----- Mögliche Energieproduktion ohne Akkumulation
Production d'énergie sans accumulation

———— Wirkliche Energieproduktion, insgesamt
Production d'énergie effective, total

———— Akkumulierte Energie in Jahresspeicherbecken
Energie accumulée dans les bassins d'accumulation saisonniers

———— Energieausfuhr
Exportation d'énergie



Nach Mitteilungen des eidg Amtes für Wasserwirtschaft
Selon communications du Service fédéral des eaux

Ausweise der Schweizerischen Nationalbank — Situations de la Banque nationale suisse

1	1927		1928			
	28 Février	31 Janvier	7 Février	15 Février	23 Février	29 Février
	In Millionen Franken — En millions de francs					
	2	3	4	5	6	7
Aktiva — Actif						
Metallbestand — <i>Encaisse métallique</i>	522.1	513.6	495.3	495.7	495.9	495.1
Gold — <i>Or</i>	446.3	451.2	433.0	432.9	432.7	432.6
Silber ¹⁾ — <i>Argent</i> ¹⁾	75.8	62.3	62.3	62.8	63.2	62.5
Portefeuille	309.1	304.9	300.6	287.9	284.1	315.1
Sichtguthaben im Ausland — <i>Avoir à vue à l'étranger</i>	26.5	62.7	65.1	55.5	22.4	24.2
Lombardvorschüsse — <i>Avances sur nantissement</i>	44.4	52.3	54.6	52.8	52.6	62.7
Wertschriften — <i>Titres</i>	6.4	6.0	6.1	6.6	6.8	7.2
Korrespondenten ²⁾ — <i>Correspondants</i> ²⁾	13.5	27.2	15.9	24.3	15.0	16.9
Sonstige Aktiven — <i>Autres postes de l'actif</i>	19.5	16.1	13.6	13.0	13.3	19.1
Total	941.5	982.7	951.2	935.8	890.1	940.3
Passiva — Passif						
Eigene Gelder — <i>Fonds propres</i>	32.4	32.9	32.9	32.9	32.9	32.9
Notenumlauf — <i>Billets en circulation</i>	799.9	814.1	784.3	760.7	758.1	819.3
Giro- und Depotrechnungen — <i>Comptes de virements et de dépôts</i>	89.4	113.7	112.0	120.2	76.6	65.3
Sonstige Passiva — <i>Autres postes du passif</i>	19.8	22.0	22.0	22.0	22.5	22.8
Total	941.5	982.7	951.2	935.8	890.1	940.3

¹⁾ Gemäss Bankgesetz, Art. 19 und 19 bis. — *Selon la loi sur la banque, art. 19 et 19 bis.*

²⁾ Soweit nicht unter Sichtguthaben im Ausland. — *En tant qu'ils ne figurent pas dans le poste Avoir à vue à l'étranger.*

Die Schweizerische Nationalbank am Monatsende — La Banque nationale suisse en fin de mois

Monatsende <i>Fin de mois</i>	1923	1924	1925	1926	1927	1928	1923	1924	1925	1926	1927	1928
	In Millionen Franken — En millions de francs											
1	Portefeuille						Sichtguthaben im Ausland <i>Avoir à vue à l'étranger</i>					
	2	3	4	5	6	7	8	9	10	11	12	13
Janvier	398.6	259.4	304.1	285.6	339.9	304.9	5.8	17.3	46.8	18.4	24.1	62.7
Février	448.7	224.4	254.6	268.9	309.1	315.1	15.6	15.9	18.1	48.9	26.5	24.2
Mars	475.5	223.2	229.2	290.6	301.6		13.9	25.5	15.3	32.9	40.6	
Avril	441.6	261.6	260.7	301.3	301.1		8.2	17.8	16.3	18.7	25.0	
Mai	280.8	263.5	256.5	300.5	311.0		4.5	4.7	19.7	15.0	44.7	
Juin	264.3	241.7	263.3	316.6	275.0		26.8	14.2	41.5	14.3	54.9	
Juillet	230.1	250.9	276.3	321.1	317.5		7.1	30.1	17.3	14.6	47.9	
Août	228.2	274.2	290.8	297.1	344.2		34.4	24.0	27.1	24.1	47.4	
Septembre	318.5	285.1	289.9	345.1	320.5		19.8	25.5	24.4	18.6	26.0	
Octobre	317.2	284.7	292.7	327.4	308.4		16.0	41.7	30.4	21.3	46.5	
Novembre	315.1	283.9	300.6	327.6	291.9		11.4	38.0	25.9	17.0	51.9	
Décembre	349.4	311.3	338.7	364.6	370.7		9.8	46.6	25.8	35.4	28.8	

Monatsende <i>Fin de mois</i>	1923	1924	1925	1926	1927	1928	1923	1924	1925	1926	1927	1928
	In Millionen Franken — En millions de francs											
	Lombardvorschüsse — <i>Avances sur nantissement</i>						Korrespondenten — <i>Correspondants</i>					
1	2	3	4	5	6	7	8	9	10	11	12	13
Janvier	47.1	50.9	51.7	43.7	43.9	52.8	13.7	23.4	23.2	21.2	21.1	27.2
Février	42.5	57.5	54.1	45.4	44.4	62.7	13.9	20.7	14.1	15.7	13.5	16.9
Mars	45.1	59.5	52.4	48.8	45.7		9.2	24.8	20.2	20.2	23.8	
Avril	44.5	82.2	52.1	50.0	48.0		16.8	22.8	33.1	22.6	30.0	
Mai	46.5	64.1	52.8	45.7	48.1		15.4	24.6	28.0	22.5	29.9	
Juin	52.4	77.6	49.0	48.1	53.0		22.9	23.2	28.1	21.7	29.6	
Juillet	50.7	74.4	44.6	42.2	48.5		14.6	29.9	27.1	25.2	24.8	
Août	51.7	66.2	41.7	39.6	49.9		19.8	22.9	21.4	19.8	22.1	
Septembre	49.5	75.8	42.4	45.6	53.1		15.1	26.9	21.1	21.8	20.5	
Octobre	49.2	76.2	44.7	42.9	53.6		23.9	30.9	23.8	21.8	26.8	
Novembre	48.2	67.0	45.9	48.0	50.8		21.5	26.2	24.1	21.7	23.8	
Décembre	84.9	70.2	72.1	60.2	78.1		26.8	40.9	34.7	34.4	35.6	
	Gold — <i>Or</i>						Silber — <i>Argent</i>					
Janvier	529.9	536.8	505.7	447.8	437.8	451.2	106.8	89.1	89.5	91.9	76.8	62.8
Février	535.1	536.8	498.0	427.1	446.8	432.6	105.6	92.4	89.9	92.8	75.8	62.5
Mars	532.9	536.2	481.8	417.6	458.2		104.7	94.5	89.6	92.0	72.2	
Avril	534.8	536.8	480.2	418.8	459.8		104.4	96.6	89.5	89.1	70.6	
Mai	536.1	530.0	482.0	418.9	459.2		103.1	97.8	89.2	88.8	71.0	
Juin	524.5	512.8	498.8	419.4	455.1		102.0	99.6	89.3	88.8	69.6	
Juillet	525.7	505.8	508.0	420.0	444.8		101.4	98.7	89.2	88.1	67.7	
Août	526.6	505.2	510.5	424.5	443.5		100.4	94.1	88.6	85.9	67.0	
Septembre	527.0	504.8	490.6	437.1	471.4		97.0	93.0	88.4	80.2	64.6	
Octobre	527.5	505.8	465.5	442.4	461.5		94.9	93.2	88.5	72.2	62.9	
Novembre	537.8	505.5	455.8	443.1	450.9		88.1	93.5	90.9	75.8	64.6	
Décembre	537.2	505.9	467.1	471.7	517.0		90.7	87.2	89.8	72.8	62.9	
	Metallbestand — <i>Encaisse métallique</i>						Notenumlauf — <i>Billets en circulation</i>					
Janvier	636.7	625.9	595.2	539.2	513.6	513.5	878.9	884.1	825.0	776.8	781.5	814.1
Février	640.7	628.7	587.9	519.9	522.1	495.1	883.8	878.2	819.8	775.8	799.9	819.8
Mars	637.6	630.7	570.9	509.6	530.4		920.2	900.9	835.6	808.0	838.2	
Avril	638.7	632.9	569.7	507.4	529.9		915.1	885.5	829.9	797.2	831.0	
Mai	639.2	627.8	571.2	507.7	530.2		881.7	877.2	822.0	780.8	814.5	
Juin	626.5	612.4	587.6	507.7	524.7		893.7	877.1	834.0	800.4	835.2	
Juillet	627.1	604.5	597.2	508.1	512.0		880.0	866.2	824.4	803.4	839.2	
Août	627.0	599.8	599.1	510.4	510.5		885.9	868.9	819.1	802.8	843.2	
Septembre	624.0	597.8	579.0	517.8	536.0		930.0	891.8	844.5	834.0	877.2	
Octobre	622.4	598.5	554.0	514.6	524.4		927.4	882.2	841.5	824.8	860.8	
Novembre	625.4	599.0	546.7	518.9	515.5		919.6	859.1	819.0	807.8	840.8	
Décembre	627.9	593.1	556.4	544.5	579.9		982.0	913.9	875.8	874.0	917.4	
	Giro- und Depotrechnungen <i>Comptes de virements et de dépôts</i>						Deckung des Notenumlaufs durch Metall in % <i>Couverture métallique en % des billets en circulation</i>					
Janvier	213.4	74.2	163.7	103.2	132.1	113.7	72.44	70.80	72.18	69.45	65.71	63.06
Février	258.8	49.7	80.8	93.5	89.4	65.8	72.49	71.58	71.75	67.05	65.27	60.42
Mars	244.2	51.4	70.5	69.5	81.0		69.28	70.01	68.81	63.06	63.28	
Avril	227.9	111.7	76.2	80.2	78.2		69.79	71.46	68.68	63.64	63.76	
Mai	116.7	89.1	79.8	85.2	123.9		72.49	71.56	69.49	65.02	65.09	
Juin	114.6	62.9	111.4	83.8	76.4		70.10	69.82	70.45	63.48	62.82	
Juillet	60.6	93.0	111.8	80.7	84.9		71.25	69.78	72.48	63.24	61.01	
Août	75.6	86.7	134.5	59.2	104.2		70.78	68.96	73.14	63.57	60.54	
Septembre	91.8	90.9	86.8	86.0	84.8		67.09	67.07	68.55	62.08	61.10	
Octobre	84.9	116.7	77.8	73.9	101.2		67.10	67.88	65.88	62.42	60.92	
Novembre	88.8	122.9	96.1	97.5	96.5		68.00	69.72	66.74	64.28	61.81	
Décembre	104.9	120.0	126.6	138.5	153.4		63.94	64.89	63.58	62.81	63.20	

Geldkurse für Sichtdevisen in der Schweiz — *Changes à vue en Suisse (cours de la demande)*

3

	Paris für — pour Fr. 100.—	London Londres für — pour £ 1.—	Berlin für — pour RM 100.—	Mailand Milan für — pour L. 100.—	Brüssel Bruxelles für — pour Belgas 100.—	Wien Vienne für — pour S 100.—	Amster- dam für — pour fl. 100.—	New-York für — pour \$ 1.—	Madrid für — pour Pes. 100.—	Stock- holm für — pour Kr. 100.—
Parität Parité	100. —	25. 22155	123. 457	27. 277 ¹⁾	72.062	72. 926	208. 32	5. 18262	100. —	138. 889
Februar 1928 <i>Février</i>										
1	2	3	4	5	6	7	8	9	10	11
1.	20. 41 ^{1/2}	25. 31 ^{3/4}	123. 85	27. 51	72. 37 ^{1/2}	73. 20	209. 47 ^{1/2}	5. 19 ^{3/4}	88. 20	139. 40
2.	20. 42	25. 33	123. 95	27. 52 ^{1/2}	72. 37 ^{1/2}	73. 20	209. 55	5. 19 ^{5/16}	89. —	139. 50
3.	20. 40	25. 31 ^{1/2}	123. 95	27. 50	72. 33 ^{3/4}	73. 20	209. 45	5. 19 ^{5/16}	88. 75	139. 40
4.	20. 41 ^{1/2}	25. 32 ^{1/8}	123. 98 ^{3/4}	27. 49	72. 35	73. 20	209. 35	5. 19 ^{7/8}	88. 55	139. 55
5.										
6.	20. 41	25. 32 ^{1/4}	123. 98 ^{3/4}	27. 49	72. 35	73. 20	209. 30	5. 19 ^{13/16}	88. 45	139. 45
7.	20. 42 ^{1/2}	25. 32 ^{1/2}	124. —	27. 49	72. 35	73. 20	209. 30	5. 19 ^{3/4}	88. 25	139. 45
8.	20. 42 ^{1/2}	25. 33 ^{1/8}	124. 02 ^{1/2}	27. 50	72. 37 ^{1/2}	73. 20	209. 45	5. 19 ^{7/8}	88. 45	139. 50
9.	20. 42	25. 33	124. —	27. 50	72. 36 ^{1/4}	73. 20	209. 35	5. 19 ^{7/8}	88. 55	139. 50
10.	20. 42 ^{1/2}	25. 33 ^{1/2}	123. 98 ^{3/4}	27. 52	72. 37 ^{1/2}	73. 20	209. 20	5. 19 ^{5/16}	88. 38 ^{3/4}	139. 50
11.	20. 42 ^{1/2}	25. 33 ^{3/4}	123. 93 ^{1/2}	27. 52	72. 35	73. 17 ^{1/2}	209. 22 ^{1/2}	5. 19 ^{13/16}	88. 40	139. 52 ^{1/2}
12.										
13.	20. 42 ^{1/2}	25. 33 ^{3/4}	123. 90	27. 52	72. 37 ^{1/2}	73. 20	209. 25	5. 19 ^{13/16}	88. 37 ^{1/2}	139. 52 ^{1/2}
14.	20. 43	25. 34 ^{1/4}	123. 95	27. 53	72. 37 ^{1/2}	73. 20	209. 27 ^{1/2}	5. 19 ^{5/16}	88. 40	139. 52 ^{1/2}
15.	20. 43 ^{1/2}	25. 34 ^{1/2}	123. 97 ^{1/2}	27. 54	72. 37 ^{1/2}	73. 20	209. 20	5. 19 ^{5/16}	88. 50	139. 52 ^{1/2}
16.	20. 43 ^{1/2}	25. 34 ^{5/8}	124. 01 ^{1/2}	27. 54	72. 37 ^{1/2}	73. 20	209. 25	5. 19 ^{5/16}	88. 40	139. 55
17.	20. 43 ^{1/2}	25. 34 ^{3/8}	124. 03 ^{3/4}	27. 53	72. 36 ^{1/4}	73. 20	209. 22 ^{1/2}	5. 19 ^{5/16}	88. 15	139. 50
18.	20. 43 ^{1/2}	25. 34 ^{3/8}	124. 02 ^{1/2}	27. 53	72. 37 ^{1/2}	73. 20	209. 22 ^{1/2}	5. 19 ^{5/16}	88. —	139. 45
19.										
20.	20. 43 ^{1/2}	25. 34 ^{5/8}	124. 08 ^{3/4}	27. 53 ^{1/2}	72. 37 ^{1/2}	73. 20	209. 23 ^{3/4}	5. 19 ^{5/16}	88. —	139. 45
21.	20. 43 ^{1/2}	25. 34 ^{5/8}	124. 08 ^{3/4}	27. 53 ^{1/2}	72. 35	73. 22	209. 10	5. 19 ^{13/16}	88. 20	139. 51 ^{1/4}
22.	20. 43 ^{1/2}	25. 34 ^{5/8}	124. 05	27. 52 ^{1/2}	72. 35	73. 18 ^{3/4}	209. 07 ^{1/2}	5. 19 ^{11/16}	88. 27 ^{1/2}	139. 50
23.	20. 43 ^{1/2}	25. 34 ^{3/8}	124. —	27. 52 ^{1/2}	72. 35	73. 17 ^{1/2}	209. 07 ^{1/2}	5. 19 ^{1/2}	88. 07 ^{1/2}	139. 45
24.	20. 43	25. 33 ^{7/8}	123. 95	27. 49 ^{1/2}	72. 30	73. 15	208. 97 ^{1/2}	5. 19 ^{3/16}	88. —	139. 35
25.	20. 43 ^{1/2}	25. 34 ^{1/4}	124. —	27. 51	72. 30	73. 18 ^{3/4}	208. 97 ^{1/2}	5. 19 ^{7/16}	87. 97 ^{1/2}	139. 50
26.										
27.	20. 43	25. 33 ^{3/4}	124. 01 ^{1/4}	27. 50	72. 30	73. 17 ^{1/2}	208. 95	5. 19 ^{5/16}	87. 70	139. 25
28.	20. 43	25. 33 ^{3/4}	124. 03 ^{3/4}	27. 49 ^{1/2}	72. 35	73. 15	208. 95	5. 19 ^{5/16}	87. 90	139. 40
29.	20. 43	25. 34 ^{1/4}	124. 03 ^{3/4}	27. 48 ^{1/2}	72. 37 ^{1/2}	73. 18 ^{3/4}	209. —	5. 19 ^{5/16}	87. 90	139. 37 ^{1/2}
Monatsdurchschnitte — <i>Moyennes mensuelles</i>										
1926										
II.	19. 06	25. 25	123. 60	20. 88	23. 59 ²⁾	73. 05	208. 06	5. 191	73. 18	138. 96
1927										
II.	20. 40	25. 22	123. 20	22. 44	72. 26	73. 23	207. 99	5. 198	87. 23	138. 72
III.	20. 34	25. 24	123. 27	23. 39	72. 26	73. 13	208. 01	5. 198	90. 27	138. 99
IV.	20. 36	25. 25	123. 22	26. 08	72. 25	73. 10	207. 97	5. 199	91. 74	139. 20
V.	20. 36	25. 25	123. 16	28. 05	72. 22	73. 14	208. 04	5. 199	91. 49	139. 02
VI.	20. 35	25. 24	123. 16	29. 02	72. 18	73. 10	208. 19	5. 198	89. 42	139. 20
VII.	20. 33	25. 22	123. 30	28. 32	72. 18	73. 07	208. 09	5. 194	88. 74	139. 09
VIII.	20. 32	25. 21	123. 37	28. 22	72. 16	73. 03	207. 86	5. 187	87. 68	139. 13
IX.	20. 33	25. 22	123. 42	28. 22	72. 19	73. 09	207. 82	5. 186	88. 83	139. 36
X.	20. 35	25. 25	123. 71	28. 33	72. 20	73. 14	208. 34	5. 185	89. 61	139. 59
XI.	20. 37	25. 27	123. 74	28. 23	72. 31	73. 14	209. 27	5. 185	87. 93	139. 58
XII.	20. 38	25. 28	123. 69	27. 86	72. 41	73. 05	209. 37	5. 177	86. 17	139. 80
1928										
I.	20. 40	25. 300	123. 65	27. 44	72. 38	73. 14	209. 30	5. 189	88. 74	139. 47
II.	20. 43	25. 345	123. 99	27. 51	72. 36	73. 19	209. 22	5. 197	88. 27	139. 47

¹⁾ Seit 22. Dezember 1927 — *Depuis le 22 décembre 1927.*

²⁾ Für 100 Franken — *Pour 100 francs.*

Devisenkurse, die nicht einem tatsächlichen Markt in der Schweiz entsprechen, sind über London oder New-York errechnet.

Geldkurse für Sichtdevisen in der Schweiz — *Changes à vue en Suisse (cours de la demande)* (Fortsetzung - Suite)

3

	Kopenhagen <i>Copenhague</i> für — pour Kr. 100.—	Oslo für — pour Kr. 100.—	Prag <i>Prague</i> für — pour Kc 100.—	Warschau <i>Varsovie</i> für — pour zl. 100.—	Budapest für — pour Pengö 100.—	Belgrad <i>Belgrade</i> für — pour din. 100.—	Bukarest <i>Bucarest</i> für — pour Lei 100.—	Montreal für — pour \$ 1.—	Buenos- aires für — pour P. Peso 100.—	Yokohama für — pour Yen 100.—
Parität <i>Parité</i>	138. 889	138. 889	15. 366 ¹⁾	58. 139	90. 643	100. —	100. —	5. 18262	220. —	258. 332
Februar 1928 <i>Février</i>										
1	2	3	4	5	6	7	8	9	10	11
1.	139. 05	138. 10	15. 41	58. —	90. 85	9. 13 ^{1/2}	3. 19	5. 18 ^{3/4}	222. —	243. 50
2.	139. 10	138. 25	15. 40	58. —	90. 85	9. 13 ^{1/2}	3. 19	5. 18 ^{3/4}	222. —	243. 50
3.	139. 05	138. 20	15. 39	58. —	90. 80	9. 13 ^{1/2}	3. 19	5. 18 ^{7/8}	221. 75	243. 75
4.	139. 15	138. 15	15. 40	58. —	90. 80	9. 13 ^{1/2}	3. 17	5. 19	222. —	243. 75
5.										
6.	139. 15	138. 15	15. 39	58. —	90. 80	9. 13 ^{1/2}	3. 17	5. 19	222. 25	243. 75
7.	139. 15	138. 15	15. 39	58. —	90. 80	9. 13 ^{1/2}	3. 19	5. 19	222. —	243. 75
8.	139. 15	138. 15	15. 39	58. —	90. 80	9. 13 ^{1/2}	3. 19	5. 19	222. —	243. 75
9.	139. 15	138. 20	15. 40	58. —	90. 80	9. 13 ^{1/4}	3. 19	5. 19	222. —	243. 75
10.	139. 15	138. 20	15. 40	58. —	90. 80	9. 13 ^{1/4}	3. 19	5. 19	222. —	243. 75
11.	139. 15	138. 20	15. 40	58. 10	90. 75	9. 13 ^{1/4}	3. 19	5. 18 ^{3/4}	222. —	243. 50
12.										
13.	139. 15	138. 20	15. 40	58. 10	90. 80	9. 13 ^{1/4}	3. 19	5. 18 ^{3/4}	222. —	243. 50
14.	139. 17 ^{1/2}	138. 20	15. 40	58. 10	90. 85	9. 13 ^{1/4}	3. 19	5. 18 ^{3/4}	222. —	243. 25
15.	139. 15	138. 20	15. 40	58. 10	90. 82 ^{1/2}	9. 13 ^{1/4}	3. 19	5. 18 ^{3/4}	222. —	243. 25
16.	139. 17 ^{1/2}	138. 25	15. 40	58. 10	90. 82 ^{1/2}	9. 13 ^{1/4}	3. 19	5. 18 ^{3/4}	222. —	243. 25
17.	139. 17 ^{1/2}	138. 20	15. 40	58. 10	90. 85	9. 13 ^{1/4}	3. 19	5. 18 ^{3/4}	222. —	243. 75
18.	139. 20	138. 25	15. 40	58. 10	90. 85	9. 13 ^{1/8}	3. 19	5. 18 ^{3/4}	222. —	243. 75
19.										
20.	139. 17 ^{1/2}	138. 30	15. 40	58. 10	90. 85	9. 13 ^{1/8}	3. 19	5. 18 ^{3/4}	222. 25	243. 50
21.	139. 20	138. 30	15. 40	58. 10	90. 82 ^{1/2}	9. 13 ^{1/8}	3. 19	5. 18 ^{3/4}	222. 25	243. 50
22.	139. 17 ^{1/2}	138. 30	15. 39	58. 10	90. 80	9. 13 ^{1/8}	3. 19	5. 18 ^{3/4}	222. 25	243. 50
23.	139. 17 ^{1/2}	138. 30	15. 39	58. 10	90. 70	9. 13 ^{1/8}	3. 19	5. 18 ^{1/4}	222. 25	243. 25
24.	139. 15	138. 25	15. 39	58. 10	90. 70	9. 13 ^{1/8}	3. 19	5. 18	222. —	243. 25
25.	139. 17 ^{1/2}	138. 25	15. 38	58. 10	90. 75	9. 13 ^{1/8}	3. 18	5. 18 ^{1/4}	222. —	243. 25
26.										
27.	139. 17 ^{1/2}	138. 25	15. 38 ^{1/2}	58. 10	90. 75	9. 13	3. 18	5. 18 ^{1/4}	221. 75	243. 25
28.	139. 17 ^{1/2}	138. 25	15. 38 ^{1/2}	58. 10	90. 75	9. 13	3. 18	5. 18 ^{1/4}	221. 75	243. 25
29.	139. 17 ^{1/2}	138. 25	15. 38	58. 10	90. 75	9. 13	3. 18	5. 18 ^{1/4}	222. —	243. 25
Monatsdurchschnitte — <i>Moyennes mensuelles</i>										
1926										
II.	131. 81	107. 98	15. 35	67. 26	72. 73 ²⁾	9. 11	2. 21	5. 17	206. 15	234. 69
1927										
II.	138. 51	134. 03	15. 37	57. 14	90. 84	9. 12	2. 95	5. 19	216. 36	253. 34
III.	138. 48	135. 34	15. 38	57. 75	90. 73	9. 12	3. 17	5. 19	219. 44	255. 04
VI.	138. 65	134. 46	15. 38	57. 75	90. 63	9. 11	3. 22	5. 20	219. 90	251. 37
V.	138. 69	134. 28	15. 38	57. 86	90. 55	9. 11	3. 20	5. 20	219. 99	244. 98
VI.	138. 92	134. 54	15. 38	57. 85	90. 53	9. 12	3. 07	5. 19	220. 31	242. 77
VII.	138. 81	134. 18	15. 38	57. 73	90. 48	9. 12	3. 15	5. 18	220. 29	244. 85
VIII.	138. 87	134. 48	15. 36	57. 80	90. 56	9. 12	3. 18	5. 18	220. 80	245. 56
IX.	138. 31	136. 60	15. 36	57. 82	90. 67	9. 12	3. 19	5. 18	221. 33	243. 16
X.	138. 90	136. 54	15. 35	57. 87	90. 65	9. 12	3. 20	5. 19	221. 38	241. 05
XI.	138. 94	137. 23	15. 36	58. —	90. 73	9. 12	3. 16	5. 19	221. 19	238. 34
XII.	138. 86	137. 77	15. 34	58. —	90. 62	9. 12	3. 18	5. 17	221. 22	238. 58
1928										
I.	138. 97	137. 96	15. 37	58. 05	90. 67	9. 14	3. 19	5. 18	221. 60	243. 16
II.	139. 15	138. 22	15. 39	58. 06	90. 80	9. 13	3. 19	5. 19	222. 02	243. 50

¹⁾ Diese Parität ist nicht gesetzlich; sie stützt sich auf den Kurs von § 2.96^{1/2} für 100 tschech. Kronen, d. i. das Mittel zwischen § 2.90 und 3.03, innert welchen Grenzen die tschechoslowakische Krone gesetzlich zu halten ist.
Cette parité n'est pas légale; elle est basée sur § 2.96^{1/2} pour 100 Cr., c.-à-d. la moyenne entre § 2.90 et 3.03, limites entre lesquelles doit être maintenu légalement le cours de la couronne.

²⁾ Für 1 Million Kronen — *Pour 1 million de couronnes.*
Le cours des devises qui n'ont pas un marché régulier en Suisse est calculé sur les parités de Londres ou de New-York.

Kursabweichungen fremder Valuten in der Schweiz von der Parität. Wert des Schweizerfrankens
Ecart des changes étrangers en Suisse par rapport à leur parité. Valeur du franc suisse

Abweichungen in ‰ von der Parität <i>Ecart en ‰ de la parité</i>									Der Schweizerfranken in ‰ <i>Le franc suisse en ‰</i>	
	New-York	London <i>Londres</i>	Berlin	Mailand <i>Milan</i>	Amster- dam	Stock- holm	Brüssel <i>Bruxelles</i>	Wien <i>Vienne</i>	des Dollars <i>du dollar</i>	des Gold- frankens <i>du franc or</i>
Februar 1928 <i>Février</i>										
1	2	3	4	5	6	7	8	9	10	11
1.	+ 2.9	+ 3.8	+ 3.2	+ 8.5	+ 5.5	+ 3.7	+ 4.3	+ 3.8	99.71	99.62
2.	+ 3.2	+ 4.3	+ 4.0	+ 9.1	+ 5.9	+ 4.4	+ 4.3	+ 3.8	99.68	99.60
3.	+ 3.2	+ 3.7	+ 4.0	+ 8.2	+ 5.4	+ 3.7	+ 3.8	+ 3.8	99.68	99.63
4.	+ 3.1	+ 4.0	+ 4.3	+ 7.8	+ 4.9	+ 4.8	+ 4.0	+ 3.8	99.69	99.60
5.										
6.	+ 3.0	+ 4.0	+ 4.3	+ 7.8	+ 4.7	+ 4.0	+ 4.0	+ 3.8	99.70	99.60
7.	+ 2.9	+ 4.1	+ 4.4	+ 7.8	+ 4.7	+ 4.0	+ 4.0	+ 3.8	99.71	99.68
8.	+ 3.1	+ 4.3	+ 4.6	+ 8.2	+ 5.4	+ 4.4	+ 4.3	+ 3.8	99.69	99.56
9.	+ 3.1	+ 4.3	+ 4.4	+ 8.2	+ 4.9	+ 4.4	+ 4.2	+ 3.8	99.69	99.57
10.	+ 3.2	+ 4.5	+ 4.3	+ 8.9	+ 4.2	+ 4.4	+ 4.3	+ 3.8	99.68	99.55
11.	+ 3.0	+ 4.6	+ 3.9	+ 8.9	+ 4.3	+ 4.6	+ 4.0	+ 3.4	99.70	99.54
12.										
13.	+ 3.0	+ 4.6	+ 3.6	+ 8.9	+ 4.5	+ 4.6	+ 4.3	+ 3.8	99.69	99.54
14.	+ 3.2	+ 4.8	+ 4.0	+ 9.3	+ 4.6	+ 4.6	+ 4.3	+ 3.8	99.68	99.62
15.	+ 3.2	+ 4.9	+ 4.2	+ 9.6	+ 4.2	+ 4.6	+ 4.3	+ 3.8	99.68	99.56
16.	+ 3.2	+ 4.9	+ 4.5	+ 9.6	+ 4.5	+ 4.8	+ 4.3	+ 3.8	99.68	99.53
17.	+ 3.2	+ 4.8	+ 4.7	+ 9.3	+ 4.3	+ 4.4	+ 4.2	+ 3.8	99.68	99.54
18.	+ 3.2	+ 4.8	+ 4.6	+ 9.3	+ 4.3	+ 4.0	+ 4.3	+ 3.8	99.68	99.54
19.										
20.	+ 3.2	+ 4.9	+ 5.1	+ 9.5	+ 4.4	+ 4.0	+ 4.3	+ 3.8	99.68	99.50
21.	+ 3.0	+ 4.9	+ 5.1	+ 9.5	+ 3.7	+ 4.5	+ 4.0	+ 4.0	99.70	99.50
22.	+ 2.8	+ 4.9	+ 4.8	+ 9.1	+ 3.6	+ 4.4	+ 4.0	+ 3.6	99.73	99.50
23.	+ 2.4	+ 4.8	+ 4.4	+ 9.1	+ 3.6	+ 4.0	+ 4.0	+ 3.4	99.76	99.51
24.	+ 1.8	+ 4.6	+ 4.0	+ 8.0	+ 3.1	+ 3.3	+ 3.3	+ 3.1	99.82	99.53
25.	+ 2.3	+ 4.8	+ 4.4	+ 8.5	+ 3.1	+ 4.4	+ 3.3	+ 3.6	99.77	99.52
26.										
27.	+ 2.0	+ 4.6	+ 4.5	+ 8.2	+ 3.0	+ 2.6	+ 3.3	+ 3.4	99.80	99.54
28.	+ 2.0	+ 4.6	+ 4.7	+ 8.0	+ 3.0	+ 3.7	+ 4.0	+ 3.1	99.80	99.61
29.	+ 2.0	+ 4.8	+ 4.7	+ 7.6	+ 3.3	+ 3.5	+ 4.3	+ 3.6	99.80	99.57
Monatsdurchschnitte — <i>Moyennes mensuelles</i>										
1926										
II.	+ 1.5	+ 1.1	+ 1.2	- 791.2	- 1.2	+ 0.5	- 764.1	+ 1.7	99.85	99.94
1927										
II.	+ 3.0	- 0.1	- 2.1	- 775.6	- 1.6	- 1.2	+ 2.7	+ 4.2	99.70	100.04
III.	+ 3.0	+ 0.7	- 1.5	- 766.1	- 1.5	+ 0.7	+ 2.7	+ 2.8	99.70	99.97
IV.	+ 3.1	+ 1.2	- 1.9	- 739.2	- 1.7	+ 2.2	+ 2.6	+ 2.4	99.69	99.92
V.	+ 3.1	+ 1.3	- 2.4	- 719.5	- 1.3	+ 0.9	+ 2.2	+ 2.9	99.69	99.89
VI.	+ 3.0	+ 0.9	- 2.4	- 709.8	- 0.6	+ 2.2	+ 1.6	+ 2.4	99.70	99.91
VII.	+ 2.3	- 0.03	- 1.3	- 716.8	- 1.1	+ 1.4	+ 1.6	+ 2.0	99.78	100.02
VIII.	+ 0.8	- 0.4	- 0.7	- 717.8	- 2.2	+ 1.7	+ 1.3	+ 1.4	99.92	100.08
IX.	+ 0.6	+ 0.01	- 0.3	- 717.8	- 2.4	+ 3.4	+ 1.8	+ 2.2	99.94	100.01
X.	+ 0.4	+ 1.1	+ 2.0	- 716.7	+ 0.1	+ 5.0	+ 1.9	+ 2.9	99.96	99.90
XI.	+ 0.5	+ 2.0	+ 2.3	- 717.6	+ 4.6	+ 5.0	+ 3.4	+ 2.9	99.95	99.80
XII.	- 1.1	+ 2.2	+ 1.9	- 719.0 ¹⁾	+ 5.0	+ 6.6	+ 4.8	+ 1.7	100.11	99.79
1928										
I.	+ 1.2	+ 3.2	+ 1.6	+ 6.0	+ 4.7	+ 4.2	+ 4.4	+ 2.9	99.88	99.71
II.	+ 2.9	+ 4.5	+ 4.3	+ 8.5	+ 4.3	+ 4.2	+ 4.1	+ 3.6	99.71	99.56

¹⁾ 1-21 Décembre.

Devise Schweiz im Ausland — Change suisse à l'étranger

5

	in — à Paris	in London à Londres	in — à Berlin	in Mailand à Milan	in Brüssel à Bruxelles	in Wien à Vienne	in — à Amsterdam	in — à New-York	in — à Stockholm
Parität Parité	100.—	25. 22155	81.—	366.6127 ¹⁾	138.77	137. 125	48. 003	19. 295	72.—
Februar 1928 Février									
1	2	3	4	5	6	7	8	9	10
1.	490. 62 ^{1/2}	25. 32 ^{1/4}	80. 63	363. 15	137. 92 ^{1/2}	136. 35	47. 73 ^{1/2}	19. 23 ^{3/4}	71. 80
2.	489. 50	25. 32 ^{3/4}	80. 55	363. 10	137. 88 ^{3/4}	136. 28	47. 71 ^{1/2}	19. 23 ^{1/2}	71. 75
3.	490. —	25. 32 ^{1/4}	80. 56	363. 55	137. 95	136. 31	47. 78 ^{1/2}	19. 23 ^{1/2}	71. 70
4.	—	25. 32 ^{1/4}	80. 51	363. 80	—	136. 32	—	19. 24	71. 72 ^{1/2}
5.									
6.	489. 25	25. 32 ^{1/2}	80. 56	363. 90	137. 93 ^{3/4}	136. 32	47. 76	19. 24	71. 75
7.	489. 25	25. 32 ^{7/8}	80. 56 ^{1/2}	363. 80	137. 93 ^{3/4}	136. 37	47. 75	19. 24	71. 72 ^{1/2}
8.	489. 50	25. 33	80. 54	363. 47 ^{1/2}	137. 92 ^{1/2}	136. 36	47. 76	19. 23 ^{1/2}	71. 72 ^{1/2}
9.	489. 50	25. 33 ^{1/4}	80. 56 ^{1/2}	363. 35	137. 93 ^{3/4}	136. 35	47. 78	19. 23 ^{1/4}	71. 72 ^{1/2}
10.	489. 50	25. 33 ^{3/4}	80. 60	363. 35	137. 94 ^{1/2}	136. 31	47. 77	19. 23 ^{1/2}	71. 72 ^{1/2}
11.	489. 50	25. 33 ^{3/8}	80. 60	363. 27 ^{1/2}	—	136. 35	47. 77	19. 23 ^{1/2}	71. 72 ^{1/2}
12.									
13.	489. 25	25. 33 ^{3/4}	80. 59	363. 20	137. 92	136. 34	47. 80	—	71. 72 ^{1/2}
14.	489. 25	25. 34 ^{1/4}	80. 57	363. 15	137. 89 ^{3/4}	136. 34	47. 80	19. 23 ^{1/2}	71. 72 ^{1/2}
15.	489. 25	25. 34 ^{1/4}	80. 55 ^{1/2}	363. 20	—	136. 34	47. 78	19. 23 ^{1/4}	71. 72 ^{1/2}
16.	489. 25	25. 34 ^{1/8}	80. 54	363. 10	137. 95	136. 33	47. 80	19. 23	71. 72 ^{1/2}
17.	489. —	25. 34 ^{1/8}	80. 53 ^{1/2}	363. 10	137. 96 ^{1/4}	136. 33	47. 80	19. 23 ^{1/2}	71. 72 ^{1/2}
18.	489. —	25. 34 ^{1/8}	80. 51	363. 10	—	136. 33	47. 80	19. 23 ^{1/2}	71. 72 ^{1/2}
19.									
20.	489. —	25. 34 ^{1/8}	80. 47	363. 15	137. 90	136. 33	47. 82	19. 23 ^{1/2}	71. 72 ^{1/2}
21.	489. —	25. 34 ^{3/4}	80. 51	363. 22 ^{1/2}	—	136. 31	47. 83	19. 24 ^{1/4}	71. 72 ^{1/2}
22.	489. 50	25. 34 ^{5/8}	80. 51 ^{1/2}	363. 09 ^{1/4}	137. 96 ^{1/4}	136. 37	47. 82 ^{1/2}	—	71. 72 ^{1/2}
23.	489. 50	25. 33 ^{1/2}	80. 58	363. 37	138. —	136. 36	47. 84	19. 26 ^{1/4}	71. 72 ^{1/2}
24.	489. —	25. 33 ^{7/8}	80. 55	363. 55	137. 97 ^{1/2}	136. 41	47. 86 ^{1/2}	19. 25 ^{1/4}	71. 77 ^{1/2}
25.	489. —	25. 34 ^{1/4}	80. 52	363. 50	—	136. 36	47. 84	19. 25 ^{1/2}	71. 77 ^{1/2}
26.									
27.	489. 50	25. 33 ^{3/4}	80. 52 ^{1/2}	363. 50	137. 87	136. 39	47. 85	19. 25 ^{3/4}	71. 77 ^{1/2}
28.	489. 50	25. 34	80. 54	363. 70	137. 87 ^{1/2}	136. 38	47. 86	19. 25 ^{1/2}	71. 77 ^{1/2}
29.	489. —	25. 34	80. 54	363. 85	137. 93 ^{3/4}	136. 38	47. 85	19. 25 ^{1/4}	71. 77 ^{1/2}
Monatsdurchschnitte — Moyennes mensuelles									
1926									
II.	524. 56	25. 21	80. 68	478. 68	423. 82 ²⁾	136. 54	48. 06	19. 26	72. 02
1927									
II.	489. 97	25. 218	81. 04	445. 11	138. 74	136. 31	48. 08	19. 236	72. 15
III.	491. 24	25. 237	80. 99	427. 19	138. 39	136. 45	48. 08	19. 239	71. 97
IV.	490. 82	25. 252	81. 03	383. 78	138. 10	136. 47	48. 08	19. 236	71. 86
V.	490. 90	25. 25	81. 08	357. 09	138. 42	136. 41	48. 06	19. 24	71. 95
VI.	491. 08	25. 245	81. 11	345. 83	138. 24	136. 43	48. 03	19. 24	71. 88
VII.	491. 55	25. 22	81. 00	352. 48	138. 21	136. 53	48. 06	19. 25	71. 97
VIII.	491. 75	25. 21	80. 96	354. 22	138. 26	136. 59	48. 11	19. 28	71. 92
IX.	491. 72	25. 222	80. 93	354. 26	138. 23	136. 49	48. 11	19. 284	71. 81
X.	491. 24	25. 25	80. 73	352. 92	138. 23	136. 38	48. 00	19. 288	71. 70
XI.	490. 70	25. 27	80. 71	354. 08	137. 97	136. 46	47. 78	19. 286	71. 71
XII.	490. 53	25. 28	80. 75	359. 61	137. 82	136. 57	47. 76	19. 316	71. 63
1928									
I.	490. 09	25. 30	80. 78	364. 19	137. 95	136. 40	47. 78	19. 27	71. 76
II.	489. 36	25. 34	80. 55	363. 38	137. 93	136. 34	47. 80	19. 24	71. 74

¹⁾ Seit 22. Dezember 1927 — Depuis le 22 décembre 1927

²⁾ Francs

Offizielle Diskontosätze — Taux officiels d'escompte

6

1	Monatsdurchschnitte in ‰ Moyennes mensuelles en ‰				Gegenwärtiger Satz Taux actuel ‰	In Kraft seit: En vigueur depuis:			
	1927		1928						
	Février	Décembre	Janvier	Février	2	3	4	5	6
Schweiz — Suisse	3.50	3.50	3.50	3.50	3 1/2	22 Octobre 1925			
Deutschland — Allemagne	5.00	7.00	7.00	7.00	7	4 Octobre 1927			
Oesterreich — Autriche	6.07	6.50	6.42	6.00	6	27 Janvier 1928			
Frankreich — France	5.57	4.90	3.79	3.50	3 1/2	19 Janvier 1928			
Italien — Italie	7.00	7.00	7.00	7.00	6 1/2	5 Mars 1928			
Belgien — Belgique	6.14	4.50	4.50	4.50	4 1/2	17 Novembre 1927			
Niederlande — Pays-Bas	3.50	4.50	4.50	4.50	4 1/2	13 Octobre 1927			
England — Angleterre	5.00	4.50	4.50	4.50	4 1/2	21 Avril 1927			
Irland — Irlande	6.00	5.50	5.50	5.50	5 1/2	21 Avril 1927			
Spanien — Espagne	5.00	5.00	5.00	5.00	5	23 Mars 1923			
Portugal	8.00	8.00	8.00	8.00	8	28 Juillet 1926			
Dänemark — Danemark	5.00	5.00	5.00	5.00	5	23 Juin 1926			
Norwegen — Norvège	4.50	5.00	5.00	6.00	6	1 Février 1928			
Schweden — Suède	4.50	4.00	3.52	3.50	3 1/2	2 Janvier 1928			
Finnland — Finlande	7.50	6.00	6.00	6.00	6	24 Novembre 1927			
Lettland — Lettonie	7.00	7.00	7.00	7.00	7	1 Janvier 1927			
Estland — Estonie	8.00	8.00	7.50	7.50	7 1/2	1 Janvier 1928			
Litauen — Lithuanie	7.00	7.00	7.00	7.00	7	1 Février 1925			
Danzig — Dantzig	5.50	6.00	6.00	6.00	6	18 Juin 1927			
Polen — Pologne	9.18	8.00	8.00	8.00	8	13 Mai 1927			
Tschechoslowakei — Tchécoslovaquie	5.50	5.00	5.00	5.00	5	8 Mars 1927			
Ungarn — Hongrie	6.00	6.00	6.00	6.00	6	26 Août 1926			
Jugoslawien — Yougoslavie	6.00	6.00	6.00	6.00	6	23 Juin 1922			
Griechenland — Grèce	11.00	10.00	10.00	10.00	10	7 Juin 1927			
Albanien — Albanie	12.00	9.00	9.00	9.00	9	Avril 1927			
Bulgarien — Bulgarie	10.00	10.00	10.00	10.00	10	16 Août 1924			
Rumänien — Roumanie	6.00	6.00	6.00	6.00	6	1 Juin 1920			
Russland — Russie	8.00	8.00	8.00	8.00	8	Avril 1924			
Südafrika — Afrique du Sud	5.50	6.00	5.63	5.50	5 1/2	9 Janvier 1928			
Britisch Indien — Indes Anglaises	6.00	6.10	7.00	7.00	7	22 Décembre 1927			
Japan — Japon	6.57	5.48	5.48	5.48	5.48	8 Octobre 1927			
New-York	4.00	3.50	3.50	3.98	4	2 Février 1928			
Chile — Chili	7.50	7.00	7.00	7.00	7	Mars 1927			
Peru — Pérou	6.00	6.00	6.00	6.00	6	1923			
Australien — Australie	6-7	6-7	6-7	6-7	6-7	22 Novembre 1922			

Privatsätze — Taux hors banque

7

1	Monatsdurchschnitte in ‰ Moyennes mensuelles en ‰				Sätze am — Taux au					
	1927		1928		1927		1928			
	Février	Décembre	Janvier	Février	28 Février	31 Janvier	7 Février	15 Février	23 Février	29 Février
Schweiz — Suisse	2.87	3.40	3.29	3.12	3	3 3/16	3 3/16	3 1/8	3	3 3/16
Paris	4.45	2.95	2.81	2.75	4	2 3/4	2 3/4	2 3/4	2 3/4	2 3/4
London — Londres	4.17	4.31	4.21	4.16	4 3/8	4 1/8	4 3/16	4 3/16	4 1/8	4 3/16
Berlin	4.19	6.86	6.82	6.19	4 1/2	6 3/8	6 3/8	6	6 1/8	6 3/4
Wien — Vienne	4.91	6.25	6.02	5.72	4 7/8	5 3/4	5 3/4	5 11/16	5 11/16	5 3/4
Prag — Prague	5.25	4.75	4.75	4.75	5 1/4	4 3/4	4 3/4	4 3/4	4 3/4	4 3/4
Mailand — Milan	9.25	6.00	6.00	5.89	9 1/4	6	6	6	5 3/4	5 3/4
Brüssel — Bruxelles	3.99	4.15	4.08	3.90	4	4	4	3 7/8	3 7/8	3 7/8
Amsterdam	3.32	4.47	4.29	4.02	3 1/2	4 3/16	4 3/16	3 7/8	3 13/16	3 7/8
New-York	3.68	3.87	3.88	3.45	3 3/4	3 1/2	3 3/8	3 1/8	3 1/2	3 1/2

Diskontsätze in der Schweiz im Monatsdurchschnitt — *Taux d'escompte en Suisse, moyennes mensuelles*

1	Offizieller Satz — <i>Taux officiel</i>				Privatsatz — <i>Taux hors banque</i>				Spannung — <i>Ecart</i>			
	1925	1926	1927	1928	1925	1926	1927	1928	1925	1926	1927	1928
	In Prozenten — <i>En pourcents</i>											
2	3	4	5	6	7	8	9	10	11	12	13	
Janvier	4.00	3.50	3.50	3.50	2.69	2.44	3.16	3.29	1.31	1.06	0.34	0.21
Février	4.00	3.50	3.50	3.50	2.25	2.22	2.87	3.12	1.75	1.23	0.63	0.38
Mars	4.00	3.50	3.50		2.44	2.18	2.98		1.56	1.32	0.52	
Avril	4.00	3.50	3.50		2.50	2.30	3.13		1.50	1.20	0.37	
Mai	4.00	3.50	3.50		2.46	2.38	3.19		1.54	1.12	0.31	
Juin	4.00	3.50	3.50		2.29	2.38	3.42		1.71	1.12	0.08	
Juillet	4.00	3.50	3.50		2.16	2.37	3.47		1.84	1.13	0.63	
Août	4.00	3.50	3.50		2.02	2.34	3.44		1.98	1.16	0.06	
Septembre	4.00	3.50	3.50		2.00	2.52	3.39		2.00	0.98	0.11	
Octobre	3.84	3.50	3.50		2.00	2.80	3.38		1.84	0.70	0.12	
Novembre	3.50	3.50	3.50		2.22	2.96	3.39		1.28	0.54	0.11	
Décembre	3.50	3.50	3.50		2.29	3.35	3.40		1.21	0.15	0.10	
Année	3.90	3.50	3.50		2.27	2.52	3.27		1.63	0.98	0.23	

Lombardsätze zentraler Notenbanken — *Taux pour avances sur nantissement*

1	Am Monatsende geltender Satz in % <i>Taux en vigueur en fin de mois en %</i>				Gegenwärtiger Satz <i>Taux actuel</i> %	In Kraft seit: <i>En vigueur depuis:</i>
	1927		1928			
	Février	Déc.	Janvier	Février		
2	3	4	5	6	7	
Schweiz — <i>Suisse</i>	4 ¹ / ₂	4 ¹ / ₂	4 ¹ / ₂	4 ¹ / ₂	4 ¹ / ₂	22 Octobre 1925
Deutschland — <i>Allemagne</i>	7	8	8	8	8	4 Octobre 1927
Oesterreich — <i>Autriche</i>	6 ¹ / ₂ u. 7	7 u. 7 ¹ / ₂	6 ¹ / ₂ u. 7	6 ¹ / ₂ u. 7	6 ¹ / ₂ u. 7	27 Janvier 1928
Frankreich — <i>France</i>	7	6	5 ¹ / ₂	5 ¹ / ₂	5 ¹ / ₂	19 Janvier 1928
Italien — <i>Italie</i>	7	7	7	7	6 ¹ / ₂	5 Mars 1928
Belgien — <i>Belgique</i>	7 ¹ / ₂	6	6	6	6	17 Novembre 1927
Niederlande — <i>Pays-Bas</i>	4 ¹ / ₂ -5 ¹ / ₂	5-6	5-6	5-6	5-6	13 Octobre 1927
Spanien — <i>Espagne</i>	4 ¹ / ₂ -5 ¹ / ₂	4 ¹ / ₂ -5 ¹ / ₂	4 ¹ / ₂ -5 ¹ / ₂	4 ¹ / ₂ -5 ¹ / ₂	4 ¹ / ₂ -5 ¹ / ₂	23 Mars 1923
Polen — <i>Pologne</i>	10 ¹ / ₂	9	9	9	9	15 Octobre 1927
Tschechoslovakei — <i>Tchécoslovaquie</i>	6 ¹ / ₂ -7	6-6 ¹ / ₂	6-6 ¹ / ₂	6-6 ¹ / ₂	6-6 ¹ / ₂	8 Mars 1927
Jugoslaven — <i>Yougoslavie</i>	8	8	8	8	8	25 Octobre 1924
Rumänien — <i>Roumanie</i>	7	7	7	7	7	1 Juin 1920

Markt schweizerischer Staatsanleihen — *Marché des fonds d'Etat fédéraux*

Notierungen an der Zürcher Börse <i>Cours de la Bourse de Zurich</i>	Fälligkeit <i>Echéance</i>	Emissions- kurs <i>Cours d'émission</i>	Janvier 1928	Février 1928			Janvier-Février	
			Letzter Kurs <i>Dernier cours</i>	Höchster Kurs <i>Maximum</i>	Tiefster Kurs <i>Minimum</i>	Letzter Kurs <i>Dernier cours</i>	Höchster Kurs <i>Maximum</i>	Tiefster Kurs <i>Minimum</i>
1	2	3	4	5	6	7	9	8
3 % Eidg. Anleihe 1903	1906-1940	—	83. —	83. 75	83. 25	83. 75	83. 75	82. 50
3 ¹ / ₂ % Oblig. S. B. B., Serie A-K	1911-1962	—	86. 30	86. 35	86. —	86. —	86. 90	86. —
III. 4 ¹ / ₂ % Mob.-Anl. 1915	1926-1955	96 ¹ / ₂	97. 30	97. 90	97. 50	97. 75	97. 90	96. 85
VI. 4 ¹ / ₂ % " " 1917	1932	96	98. 80	99. 10	98. 80	99. —	99. 10	98. 75
VII. 4 ¹ / ₂ % " " 1917	1934	96	98. 50	99. —	98. 60	98. 95	99. 25	98. 30
VIII. 5 % " " 1917	1948	100	101. 80	102. —	101. 90	101. 90	102. —	101. 20
5 ¹ / ₂ % Staatsanl. 1922 .	1930	100	101. 60	101. 75	101. 60	101. 70	102. —	101. 50
4 % " " 1922 .	1932	97 ¹ / ₂	97. 50	97. 75	97. 50	97. 60	97. 75	97. 50
5 % " " 1923 .	1931	100	101. 75	102. 50	101. 90	102. 40	102. 50	101. 50
5 % " " 1924 .	1935	96	101. 90	102. 50	101. 90	102. 50	103. — c	101. 90
5 % " " 1925 .	1940	98	102. 25 c	103. 50	102. 10	103. 50	103. 50	101. 90
4 ¹ / ₂ % " " 1926 .	1941	98	97. —	97. 65	97. —	97. 65	97. 75	97. —
4 ¹ / ₂ % " " 1927 .	1942	97	97. —	97. 75	97. —	97. 75	97. 75	96. 50

Geldkurs und Rentabilität der 3½% Obligationen schweizerische Bundesbahnen, Serie A—K, am Monatsende
Cours (demande) et Rendement des obligations Chemins de fer fédéraux 3½%, Série A—K, en fin de mois

11

	Kurs — Cours					Rentabilität — Rendement				
	1924	1925	1926	1927	1928	1924	1925	1926	1927	1928
1	2	3	4	5	6	7	8	9	10	11
Janvier	79. —	80. —	83. 50	84. 25	86. 30	4. 97	4. 93	4. 68	4. 62	4. 46
Février	78. 10	79. 40	83. 50	83. 70	86. 00	5. 05	4. 98	4. 68	4. 66	4. 48
Mars	76. 15	79. —	83. 05	83. 75		5. 22	5. 01	4. 72	4. 66	
Avril	75. 30	78. 95	83. 05	83. 55		5. 29	5. 02	4. 72	4. 67	
Mai	76. 50	80. 20	83. 00	84. 40		5. 19	4. 91	4. 72	4. 61	
Juin	76. 50	80. 25	83. 80	84. —		5. 19	4. 91	4. 66	4. 64	
Juillet	76. 80	82. 15	85. 85	83. 80		5. 16	4. 75	4. 49	4. 66	
Août	77. 20	81. 80	84. 75	84. 35		5. 13	4. 78	4. 58	4. 62	
Septembre	76. 45	81. 65	83. 60	84. 50		5. 19	4. 79	4. 67	4. 60	
Octobre	76. 35	82. 20	83. 40	83. 80		5. 20	4. 75	4. 69	4. 66	
Novembre	78. 90	81. 70	81. 80	85. 60		4. 98	4. 79	4. 82	4. 51	
Décembre	80. 20	82. 75	83. 65	86. 40		4. 88	4. 71	4. 67	4. 45	

Schweizerischer Börsenindex — Index des bourses suisses

12

Am 25. des Monats Au 25 du mois	12 Obligationen ¹⁾ (Bund und S. B. B.) 12 obligations ¹⁾ (Confédération et C. F. F.)			Aktien — Actions					
				99 Aktien 99 actions			davon 32 Industrieaktien dont 32 actions industrielles		
	In % des Nominalwertes — En % de la valeur nominale								
	1926	1927	1928	1926	1927	1928	1926	1927	1928
1	2	3	4	5	6	7	8	9	10
Janvier	92. 28	93. 64	94. 69	145. 17	169. 64	210. 51	153. 73	185. 07	242. 59
Février	92. 47	93. 45	94. 59	147. 91	176. 40	208. 93	157. 76	197. 03	242. 25
Mars	92. 66	93. 25		148. 61	175. 02		159. 81	197. 92	
Avril	91. 70	93. 25		150. 21	180. 60		157. 69	198. 05	
Mai	92. 66	93. 05		150. 09	181. 60		158. 29	199. 49	
Juin	93. 64	91. 89		155. 28	175. 90		168. 99	189. 93	
Juillet	96. 09	91. 51		156. 56	177. 65		168. 55	193. 15	
Août	91. 89	91. 51		162. 50	183. 05		175. 79	197. 55	
Septembre	91. 89	91. 13		162. 92	193. 59		176. 89	210. 90	
Octobre	91. 32	90. 02		159. 32	191. 78		172. 99	209. 77	
Novembre	89. 29	91. 70		160. 40	191. 00		175. 33	213. 35	
Décembre	90. 20	92. 28		162. 60	198. 43		175. 42	223. 21	

¹⁾ Unter Berücksichtigung des nominellen Zinsfusses und der Fälligkeit. — En considération du taux nominal et de l'échéance.

Börsenumsätze — Mouvements des bourses

13

1	Basel — Bâle	Genf — Genève	Zürich — Zurich					
	Umsatz in Mill. Fr. Mouvement en millions de frs.	Anzahl der bezahlten Kurse Total des cours cotés			Umsatz in Millionen Fr. Mouvement en millions de frs.			
	1928	1928	1926	1927	1928	1926	1927	1928
2	3	4	5	6	7	8	9	
Janvier	333.5	7 121	6 262	9 895	11 641	319.6	873.3	
Février	218.5	6 534	6 109	9 649	9 467	349.4	705.9	
Mars			7 078	9 258		383.7	694.7	
Avril			6 109	9 308		353.9	760.6	
Mai			6 010	10 137		322.2	913.3	
Juin			7 852	7 766		440.3	559.5	
Juillet			6 418	7 199		578.5	566.0	
Août			7 352	7 984		437.4	621.6	
Septembre			7 072	9 867		474.2	1 036.6	
Octobre			7 833	11 026		475.7	1 075.4	
Novembre			7 700	9 018		697.1	714.6	
Décembre			6 833	9 629		459.1	932.9	
Janvier-Février	552.0	13 655	12 371	19 544	21 108	669.0	1 579.2	
Année			82 628	110 736		5 291.1	9 454.4	

Emission von Obligationenanleihen im Februar 1928 — Emission d'emprunts en Février 1928

(Ohne Gewähr für Vollständigkeit — Omissions réservées)

14

1	Zins- fuss <i>Taux</i>	Emis- sionskurs <i>Cours d'émission</i>	Rendite <i>Rende- ment</i>	Fälligkeit <i>Echéance</i>	Künd- bar <i>Dénon- çable</i>	Nominal- wert <i>Valeur nominale</i>	Emis- sionswert <i>Valeur d'émission</i>	Kon- version <i>Con- version</i>	Neubean- spruchung des Marktes <i>Argent frais, demandé au marché</i>
	In Prozenten — <i>En pour-cents</i>			In Tausend Franken — <i>En milliers de francs</i>					
Schweizerische Emissionen — Emissions suisses									
Schweizerische Bank für Kapitalanlagen, Zürich	5	99 ¹ / ₂	5.05	1940	1937	10 000	9 950	7 000	2 950
Bernische Kraftwerke A.-G. in Bern	5	100	5.00	1943	1940	20 000	20 000	—	20 000
Ausländische Emissionen in der Schweiz — Emissions étrangères en Suisse									
Republik Griechenland, Stabilisierungs- und Flüchtlingsanleihe ¹⁾ (Schweizertranche)	6	91	6.83	1929-1968	1938	In — <i>En 1000 \$</i>			
						1 250	1 137	—	1 137

¹⁾ Der Couponsstempel von 2% ist durch eine Pauschalzahlung abgelöst worden. — *Le droit de timbre suisse sur les coupons de 2% est acquitté en un paiement global unique.*

Aktienemissionen im Februar 1928 — Emissions publiques d'actions en Février 1928

(Ohne Gewähr für Vollständigkeit — Omissions réservées)

15

1	Emis- sions- preis <i>Prix d'émission</i>	Nominal- betrag <i>Valeur nominale</i>	Emis- sions- wert <i>Valeur d'émission</i>
	%	In Tausend Franken <i>En milliers de francs</i>	
Schweizerische Emissionen — Emissions suisses			
Basler Handelsbank, Basel	125	25 000	31 250
Schweizerische Kreditanstalt, Zürich	100	20 000	20 000
Sparkasse Au in Au (St. Gallen)	100 u. 140	1 000	1 200
Union Financière de Genève, Genève			
Conversion des obligations	100	761	761
Emission libre	106	9 239	9 793
Consortium de Meunerie S. A., Genève	100	5 000	5 000

Zusammenzug der Obligationenanleihen, Januar-Februar

Emission d'emprunts Janvier-Février

(Ohne Gewähr für Vollständigkeit — *Omissions réservées*)

16

1	Nominalwert <i>Valeur nominale</i>		Emissionswert <i>Valeur d'émission</i>		Konversionen <i>Conversion</i>		Neubeanspruchung des Marktes <i>Argent frais demandé au marché</i>	
	1927	1928	1927	1928	1927	1928	1927	1928
	In Tausend Franken — <i>En milliers de francs</i>							
Schweizerische Emissionen — <i>Emissions suisses</i>								
1. Bund- und Bundesbahnen — <i>Confédération suisse et Che- min de fer fédéraux . . .</i>	—	—	—	—	—	—	—	—
2. Kantone — <i>Cantons</i>	15 000	—	14 850	—	4 155	—	10 695	—
3. Gemeinden — <i>Municipalités</i>	11 000	10 500	10 940	10 500	6 725	10 500	4 215	—
Öffentlich-rechtliche Körper- schaften — <i>Emprunts publics</i>	26 000	10 500	25 790	10 500	10 880	10 500	14 910	—
4. Transportunternehmungen — <i>Entreprises de transports .</i>	—	—	—	—	—	—	—	—
5. Banken — <i>Banques</i>	20 000	—	20 000	—	10 000	—	10 000	—
6. Finanzgesellschaften — <i>Sociétés financières</i>	5 000	10 000	4 950	9 950	—	7 000	4 950	2 950
7. Elektrische Unternehmungen — <i>Entreprises électriques . . .</i>	—	27 500	—	27 462	—	7 500	—	19 962
8. Diverse — <i>Divers</i>	2 800	—	2 800	—	1 950	—	850	—
Total 1—8	53 800	48 000	53 540	47 912	22 830	25 000	30 710	22 912
Ausländische Emissionen in der Schweiz — <i>Emissions étrangères en Suisse</i>								
Total	75 000	6 497	71 100	5 785	—	—	71 100	5 785

Zusammenzug der schweizerischen öffentlichen Aktienemissionen, Januar-Februar

Emissions publiques d'actions suisses, Janvier-Février

(Ohne Gewähr für Vollständigkeit — *Omissions réservées*)

17

1	Nominalwert <i>Valeur nominale</i>		Emissionswert <i>Valeur d'émission</i>	
	1927	1928	1927	1928
	In Tausend Franken — <i>En milliers de francs</i>			
1	2	3	4	5
1. Banken — <i>Banques</i>	200	46 000	219	52 450
2. Finanzgesellschaften — <i>Sociétés financières</i>	15 000	12 500	22 500	13 154 ¹⁾
3. Versicherungsgesellschaften — <i>Sociétés d'assurances . . .</i>	—	—	—	—
4. Diverse — <i>Divers</i>	—	5 150	—	5 150
Total 1—4	15 200	63 650	22 719	70 754

¹⁾ Inklusive Fr. 761 000 Umwandlung von Obligationen — *Y compris frs. 761 000 conversion des obligations.*

Schweizerische Zolleinnahmen
Recettes des douanes suisses

18

	1924	1925	1926	1927	1928
	In Tausend Fr. — En milliers de frs.				
1	2	3	4	5	6
Janvier . . .	14 167	15 609	15 763	14 107	14 955
Février . . .	14 947	15 074	15 376	14 269	
Mars . . .	16 446	16 554	18 918	17 885	
Avril . . .	16 097	16 037	16 548	17 201	
Mai . . .	16 001	15 833	16 621	17 221	
Juin . . .	14 972	15 342	16 325	16 850	
Juillet . . .	14 727	15 324	16 243	15 677	
Août . . .	13 424	13 869	15 765	16 344	
Septembre . . .	15 682	15 834	16 803	17 633	
Octobre . . .	18 830	19 770	19 424	21 210	
Novembre . . .	16 453	16 253	17 025	19 008	
Décembre . . .	18 278	21 613	22 732	22 106	
Année . . .	190 024	197 112	207 543	209 511	
Tabakzölle — <i>Droit sur les tabacs</i>					
Année . . .	15 089	20 287	18 726	21 362	

Ertrag der eidgenössischen Stempelabgaben
Rendement des droits de timbres fédéraux

19

	1924	1925	1926	1927	1928
	In Tausend Fr. — En milliers de frs.				
1	2	3	4	5	6
Janvier . . .	3 745	3 490	4 688	4 629	6 443
Février . . .	2 843	2 728	2 404	5 309	
Mars . . .	3 221	3 742	4 204	4 937	
Avril . . .	4 364	6 044	6 338	7 171	
Mai . . .	3 055	2 744	3 614	4 405	
Juin . . .	3 272	3 998	4 274	3 632	
Juillet . . .	4 082	4 576	5 506	6 316	
Août . . .	2 436	2 139	2 301	2 991	
Septembre . . .	1 722	3 087	3 741	2 767	
Octobre . . .	4 803	4 021	5 161	6 227	
Novembre . . .	2 979	2 813	4 858	3 714	
Décembre . . .	2 581	3 857	5 530	4 101	
Année . . .	39 103	43 239	52 619	56 199	

Spezifikation der Stempelabgaben — Rendement des droits de timbres selon les sources.

20

Abgabe auf <i>Droit de timbre sur</i>	Janvier		
	1926	1927	1928
	In Tausend Franken — En milliers de francs		
1	2	3	4
1. Inländischen Obligationen <i>Obligations suisses</i>	629	626	720
2. Inländischen Aktien <i>Actions suisses</i>	403	435	869
3. Inländischen genossenschaftlichen Stammanteilen <i>Parts de capital des sociétés coopératives suisses</i>	6	30	8
4. Ausländischen Wertpapieren <i>Titres étrangers</i>	449	157	13
5. Umsatz inländischer Wertpapiere <i>Négociations de titres suisses</i>	24	26	47
6. Umsatz ausländischer Wertpapiere <i>Négociations de titres étrangers</i>	99	161	241
7. Wechseln und wechselähnlichen Papieren <i>Effets de change et effets analogues</i>	247	280	283
8. Prämienquittungen <i>Quittances de primes d'assurance</i>	290	437	426
9. Frachtkunden <i>Documents en usage dans les transports</i>	263	253	273
Total 1—9	2 410	2 405	2 880
10. Coupons von inländischen Obligationen <i>Coupons d'obligations suisses</i>	1 741	1 783	1 854
11. Coupons von inländischen Aktien <i>Coupons d'actions suisses</i>	322	238	1 461
12. Coupons von inländ. genossenschaftl. Stammanteilen <i>Coupons de parts de capital des soc. coopératives suisses</i>	3	3	3
13. Coupons von ausländischen Wertpapieren <i>Coupons de titres étrangers</i>	211	199	244
Total 10—13	2 277	2 223	3 562
14. Bussen <i>Amendes</i>	1	1	1
Total 1—14	4 688	4 629	6 443
Davon Abgaben auf <i>Dont droit de timbre sur</i>			
inländischen Papieren — <i>titres suisses</i>	3 929	4 112	5 945
ausländischen Papieren — <i>titres étrangers</i>	759	517	498

* Diese Summe setzt sich zum grössten Teil aus pauschal für die ganze Laufzeit der ausländischen Wertpapiere vorausbezahlten Coupons-abgaben zusammen.
* Cette somme se compose en majeure partie de droits de timbres sur coupons de titres étrangers, payés en bloc à l'avance pour toute la durée du temps à courir.

Betriebsergebnisse der schweizerischen Bundesbahnen¹⁾ — Résultats d'exploitation des Chemins de fer fédéraux¹⁾

21

1	1926	1927	1928	1926	1927	1928	1926	1927	1928
	Personenverkehr — <i>Voyageurs</i>			Güterverkehr — <i>Marchandises</i>			Einnahmen aus dem Personenverkehr <i>Recettes de transport des voyageurs</i>		
	Anzahl in Tausend — <i>Nombres en milliers</i>			In Tausend Tonnen — <i>En milliers de tonnes</i>			In Tausend Fr. — <i>En milliers de frs.</i>		
Janvier . . .	8 457	8 770	9 202	1 215	1 253	1 365	9 314	9 485	9 952
Février . . .	7 432	7 610		1 266	1 309		8 380	8 459	
Mars	8 551	9 927		1 465	1 476		9 422	10 032	
Avril	8 849	9 757		1 288	1 357		12 528	12 868	
Mai	8 607	8 983		1 360	1 470		11 833	11 692	
Juin	8 426	9 595		1 467	1 526		11 650	12 554	
Juillet	9 270	10 400		1 483	1 524		15 614	16 579	
Août	9 287	10 531		1 418	1 535		15 678	16 763	
Septembre . . .	8 608	8 964		1 414	1 565		13 003	13 457	
Octobre	9 560	9 850		1 518	1 726		11 565	11 901	
Novembre	7 854	7 897		1 489	1 587		8 749	8 797	
Décembre	8 092	8 741		1 422	1 483		9 661	10 236	
Année	102 993	111 025		16 805	17 811		137 397	142 823	
	Einnahmen aus dem Güterverkehr <i>Recettes de transport des marchandises</i>			Total der Transporteinnahmen <i>Total des recettes de transport</i>			Ertrag pro Kilometer <i>Produit par kilomètre</i>		
	In Tausend Fr. — <i>En milliers de frs.</i>			In Tausend Fr. — <i>En milliers de frs.</i>			In Franken — <i>En francs</i>		
Janvier	14 837	15 088	16 094	24 151	24 572	26 046	8 209	8 352	8 853
Février	15 411	15 955		23 791	24 414		8 087	8 298	
Mars	19 736	19 703		29 158	29 735		9 911	10 107	
Avril	16 342	17 105		28 870	29 973		9 813	10 188	
Mai	16 986	18 447		28 819	30 140		9 796	10 245	
Juin	19 113	20 568		30 763	33 122		10 457	11 258	
Juillet	18 188	19 181		33 802	35 760		11 490	12 155	
Août	17 712	19 202		33 390	35 966		11 349	12 225	
Septembre . . .	19 701	21 406		32 704	34 863		11 116	11 850	
Octobre	19 034	21 228		30 600	33 129		10 401	11 261	
Novembre	18 151	19 018		26 900	27 815		9 143	9 454	
Décembre	19 847	20 134		29 508	30 370		10 030	10 323	
Année	215 058	227 035		352 456	369 859		119 802	125 716	
	Betriebseinnahmen <i>Recettes d'exploitation</i>			Betriebsausgaben ²⁾ <i>Dépenses d'exploitation²⁾</i>			Betriebsüberschuss <i>Excédent d'exploitation</i>		
	In Tausend Franken — <i>En milliers de francs</i>			In Tausend Franken — <i>En milliers de francs</i>			In Tausend Franken — <i>En milliers de francs</i>		
Janvier	26 026	26 697	28 338	23 716	22 856	23 079	2 310	3 841	5 259
Février	25 716	26 372		20 276	19 689		5 440	6 683	
Mars	31 130	31 962		21 332	20 842		9 799	11 121	
Avril	30 703	32 125		20 826	20 697		9 877	11 428	
Mai	30 685	32 205		20 898	21 017		9 787	11 187	
Juin	33 036	35 426		21 440	21 686		11 596	13 741	
Juillet	35 699	37 936		22 719	22 511		12 980	15 425	
Août	35 247	37 967		20 959	20 741		14 288	17 225	
Septembre . . .	34 723	36 847		20 960	20 662		13 762	16 185	
Octobre	32 439	35 495		20 910	20 510		11 529	14 985	
Novembre	28 778	29 748		20 274	20 453		8 503	9 295	
Décembre	31 897	32 406		18 739	19 334		13 159	13 072	
Année	376 079	395 186		253 049	250 998		123 030	144 188	

¹⁾ Die Ergebnisse der drei letzten Monate sind nicht endgültig. — *Les résultats des trois derniers mois ne sont pas définitifs.*
²⁾ Unter Ausschluss der Ausgaben zulasten der Spezialfonds. — *A l'exclusion des dépenses à la charge des fonds spéciaux.*

Betriebsergebnisse der schweizerischen Post-, Telegraphen- und Telefonverwaltung
Résultats d'exploitation de l'Administration des postes, des télégraphes et des téléphones suisses

22

	1926	1927	1928	1926	1927	1928	1926	1927	1928	
	Betriebserträge <i>Recettes d'exploitation</i>			Betriebskosten <i>Frais d'exploitation</i>			Saldo der Betriebsrechnung <i>Solde du compte d'exploitation</i>			
	In Tausend Franken — En milliers de francs									
Postverwaltung — Administration des postes										
	1	2	3	4	5	6	7	8	9	10
Janvier		9 859	10 106	10 878	9 358	9 660	10 137	+ 501	+ 446	+ 741
Février		9 079	9 550		9 356	9 614		— 277	— 64	
Mars		10 775	10 698		9 563	9 785		+ 1 212	+ 913	
Avril		9 998	10 669		9 487	10 101		+ 511	+ 568	
Mai		9 964	10 546		9 476	10 118		+ 488	+ 428	
Juin		10 417	10 802		9 554	10 186		+ 863	+ 616	
Juillet		11 675	12 140		9 796	10 475		+ 1 879	+ 1 665	
Août		11 043	12 242		9 759	10 344		+ 1 284	+ 1 898	
Septembre		10 462	11 501		9 614	10 207		+ 848	+ 1 294	
Octobre		10 721	11 231		9 621	10 202		+ 1 100	+ 1 029	
Novembre		10 400	11 264		9 535	10 049		+ 865	+ 1 215	
Décembre		14 114	15 177		9 923	10 207		+ 4 191	+ 4 970	
Année		128 507	135 926		115 042	120 948		+ 13 465	+ 14 978	
Telegraphen- und Telefonverwaltung — Administration des télégraphes et des téléphones										
Janvier		4 917	5 349	5 795	2 824	3 009	3 076	+ 2 093	+ 2 340	+ 2 719
Février		4 863	5 197		2 882	3 081		+ 1 981	+ 2 116	
Mars		5 457	5 655		3 013	3 175		+ 2 444	+ 2 480	
Avril		5 326	5 592		2 948	3 132		+ 2 378	+ 2 460	
Mai		5 513	5 750		2 923	3 234		+ 2 590	+ 2 516	
Juin		5 608	5 741		2 936	3 292		+ 2 672	+ 2 449	
Juillet		5 830	5 931		3 008	3 291		+ 2 822	+ 2 640	
Août		5 597	5 951		3 005	3 198		+ 2 592	+ 2 753	
Septembre		5 733	6 021		2 866	3 084		+ 2 867	+ 2 937	
Octobre		5 722	5 971		2 858	3 188		+ 2 864	+ 2 783	
Novembre		5 375	5 591		2 778	3 102		+ 2 597	+ 2 489	
Décembre		5 490	6 122		3 276	3 024		+ 2 214	+ 3 098	
Année		65 431	68 871		35 317	37 810		+ 30 114	+ 31 061	

Die Angaben für das laufende Jahr sind nicht endgültig. — *Les données pour l'année courante ne sont pas définitives.*

Stempelungen von Uhrgehäusen — Boîtes de montres poinçonnées

23

	Goldene <i>Boîtes or</i>		Silberne <i>Boîtes argent</i>		Platin <i>Boîtes platine</i>		Total		
	1927	1928	1927	1928	1927	1928	1927	1928	
	1	2	3	4	5	6	7	8	9
Janvier		74 080	117 901	64 454	113 203	444	747	138 978	231 851
Février		113 816	139 119	95 197	121 535	652	1 039	209 665	261 693
Mars		106 465		110 197		576		217 238	
Avril		93 179		97 226		632		191 037	
Mai		105 721		97 286		698		203 705	
Juin		114 879		108 226		777		223 882	
Juillet		107 835		104 429		837		213 101	
Août		126 187		112 709		710		239 606	
Septembre		131 607		118 732		835		251 174	
Octobre		141 543		129 461		775		271 779	
Novembre		154 782		139 654		884		295 320	
Décembre		146 127		130 237		864		277 228	
Janvier-Février		187 896	257 020	159 651	234 738	1 096	1 786	348 643	493 544
Année		1 416 221		1 307 808		8 684		2 732 713	

Produktionsverhältnisse der schweizerischen Elektrizitätswerke, soweit diese Strom an Dritte abgeben

Production d'énergie des usines électriques suisses qui est destinées à des tiers.

24

Mitteilungen des eidg. Amtes für Wasserwirtschaft <i>Communications du Service fédéral des eaux</i>	Mögliche Energieproduktion, ohne Akkumulation <i>Production d'énergie possible sans accumulation</i>			Wirkliche Energieproduktion <i>Production d'énergie effective</i>						Akkumulierte Energie in Jabresspeicherbecken (am Monatsanfang) <i>Energie accumulée dans les bassins d'accumulation saisonniers (Début du mois)</i>		
				Insgesamt <i>Total</i>			Ausfuhr allein <i>Exportation</i>					
	1926	1927	1928	1926	1927	1928	1926	1927	1928	1926	1927	1928
<i>in Millionen kWh — en millions de kWh</i>												
1	2	3	4	5	6	7	8	9	10	11	12	13
Janvier	300	255	240	245	258	279	65.7	70.5	75.0	191	251	247
Février	275	205		220	241		63.1	65.1		158	209	195
Mars	310	310		250	266		75.1	79.3		140	160	
Avril	365	385		245	268		70.6	78.3		120	133	
Mai	430	460		245	281		70.2	80.5		135	164	
Juin	440	455		245	275		67.3	80.8		186	223	
Juillet	460	465		255	286		73.7	88.5		247	273	
Août	435	460		260	293		80.9	92.5		292	302	
Septembre	360	430		260	298		85.7	92.0		295	308	
Octobre	290	355		260	302		71.5	89.1		286	309	
Novembre	365	310		265	288		64.9	72.9		284	292	
Décembre	270	260		270	294		65.7	71.5		284	276	

Schweizerischer Postcheck- und Giroverkehr — Mouvement des comptes de chèques et de virements postaux suisses

25

1	1927		1928	
	Février	Janvier	Janvier	Février
Anzahl der Rechnungsinhaber — <i>Nombre de titulaires de comptes</i>	64 092	68 917		69 390
Anzahl der Konten der Postverwaltung. — <i>Nombre de comptes de l'Administration postale</i>	221	218		218
<i>In Millionen Franken — En millions de francs</i>				
Bare Einzahlungen — <i>Versements en espèces</i>	229.5	316.2		254.1
Bare Auszahlungen — <i>Paievements en espèces</i>	239.1	324.4		268.2
Giroverkehr — <i>Virements</i> : Schweiz — <i>Suisse</i>	1 193.8	1 626.7		1 351.1
Ausland — <i>Etranger</i>	1.6	3.3		3.0
Gesamtumsatz — <i>Mouvement total</i>	1 664.0	2 270.6		1 876.4
Anlagen in Obligationen — <i>Placements en obligations</i>	109.2	117.2		117.2
Guthaben beim Eidgenössischen Finanzdepartement — <i>Avoir auprès du Département fédéral des finances</i>	13.7	30.2		12.3
Guthaben auf den Girokonten der Nationalbank — <i>Avoir en compte de virements de la Banque nationale suisse</i>	0.5	0.5		0.5
Kassenbestände — <i>Avoir en caisse</i>	18.5	14.0		17.6
Guthaben der Rechnungsinhaber — <i>Avoir des titulaires de comptes</i>	141.9	161.9		147.6
Konten der Postverwaltung — <i>Comptes de l'Administration des postes</i>	3.8	5.3		4.5
Stand der Postcheckrechnungen — <i>Avoir total des comptes de chèques postaux</i>	145.7	167.2		152.1

Postgiroverkehr — Virements postaux

26

1	Gesamtumsatz <i>Mouvement total</i>				Davon Umsatz unter Vermeidung von Barzahlungen <i>Virements sans mouvements d'espèces</i>			
	1925	1926	1927	1928	1925	1926	1927	1928
<i>In Millionen Franken — En millions de francs</i>								
2	3	4	5	6	7	8	9	
Janvier	2 023	2 007	2 040	2 271	1 450	1 438	1 458	1 630
Février	1 594	1 571	1 664	1 876	1 144	1 122	1 195	1 354
Mars	1 577	1 707	1 761		1 113	1 208	1 250	
Avril	1 634	1 743	1 814		1 155	1 247	1 298	
Mai	1 699	1 734	1 860		1 210	1 231	1 331	
Juin	1 661	1 711	1 824		1 172	1 211	1 299	
Juillet	1 936	1 929	2 009		1 369	1 358	1 424	
Août	1 728	1 736	1 950		1 223	1 234	1 384	
Septembre	1 690	1 670	1 819		1 198	1 177	1 290	
Octobre	1 838	1 798	1 984		1 302	1 277	1 412	
Novembre	1 797	1 889	2 085		1 281	1 344	1 504	
Décembre	2 132	2 000	2 193		1 512	1 412	1 552	
Janvier-Février	3 617	3 578	3 704	4 147	2 594	2 560	2 643	2 984
Année	21 309	21 495	23 003		15 129	15 259	16 397	

Giroverkehr der Schweizerischen Nationalbank — *Virements de la Banque nationale suisse*

27

1	Gesamtumsatz <i>Mouvement total</i>				Davon Umsatz unter Vermeidung von Barzahlungen <i>Virements sans mouvements d'espèces</i>			
	1925	1926	1927	1928	1925	1926	1927	1928
	In Millionen Franken — <i>En millions de francs</i>							
1	2	3	4	5	6	7	8	9
Janvier	5 350	4 823	5 457	6 892	5 121	4 599	5 214	6 625
Février	4 625	4 959	6 244	6 483	4 423	4 756	5 998	6 238
Mars	5 012	6 121	6 741		4 799	5 887	6 478	
Avril	4 349	5 513	6 684		4 140	5 294	6 431	
Mai	4 227	5 281	6 831		4 013	5 081	6 576	
Juin	4 496	4 718	5 826		4 284	4 489	5 583	
Juillet	4 915	4 954	6 281		4 682	4 715	6 026	
Août	4 412	4 649	5 571		4 214	4 432	5 321	
Septembre	4 633	5 355	6 539		4 430	5 115	6 280	
Octobre	5 167	5 471	6 711		4 943	5 238	6 454	
Novembre	5 255	5 817	6 285		5 045	5 580	6 040	
Décembre	5 765	6 094	6 893		5 484	5 811	6 584	
Janvier-Février	9 975	9 782	11 701	13 375	9 544	9 355	11 212	12 863
Année	58 206	63 755	76 063		55 578	60 997	72 985	

Umsätze der schweizerischen Abrechnungsstellen — *Mouvement des chambres de compensation en Suisse*

28

1	Stück — <i>Nombre</i>				Betrag in Millionen Franken <i>Montant en millions de francs</i>			
	1925	1926	1927	1928	1925	1926	1927	1928
	2	3	4	5	6	7	8	9
Janvier	148 170	135 204	149 928	157 647	1 203.1	1 126.4	1 239.4	1 341.3
Février	126 586	123 361	136 064	141 646	1 030.1	1 070.8	1 301.3	1 238.9
Mars	135 964	143 223	150 187		1 143.4	1 359.6	1 476.5	
Avril	131 893	131 065	145 667		1 025.4	1 131.4	1 390.0	
Mai	133 994	130 355	154 162		1 027.8	1 197.5	1 406.2	
Juin	138 087	138 250	148 577		1 025.2	1 056.0	1 245.3	
Juillet	140 402	141 990	145 727		1 069.3	1 084.4	1 269.7	
Août	127 061	131 619	150 525		971.5	955.6	1 116.3	
Septembre	130 646	131 479	143 881		1 092.3	994.1	1 264.7	
Octobre	143 107	140 625	151 717		1 221.5	1 178.1	1 313.5	
Novembre	135 519	153 399	152 216		1 129.2	1 244.5	1 283.0	
Décembre	141 749	152 353	156 512		1 246.2	1 219.5	1 346.2	
Janvier-Février	274 756	258 565	285 992	299 293	2 233.2	2 197.2	2 540.7	2 580.2
Année	1 633 178	1 652 923	1 785 163		13 185.0	13 617.9	15 652.6	

1	Stück — <i>Nombre</i>				Betrag in Millionen Franken <i>Montant en millions de francs</i>			
	1927		1928		1927		1928	
	Février	Décembre	Janvier	Février	Février	Décembre	Janvier	Février
1	2	3	4	5	6	7	8	9
Basel — <i>Bâle</i>	20 346	21 381	21 912	19 872	460.7	462.4	500.9	437.8
Bern — <i>Berne</i>	5 095	6 339	5 872	5 565	13.8	18.2	21.0	16.2
La Chaux-de-Fonds	2 997	3 959	3 938	3 991	5.4	7.0	8.2	7.3
Genf — <i>Genève</i>	22 792	22 114	25 224	21 764	463.8	438.1	390.2	367.3
Lausanne	6 490	7 694	7 313	6 655	17.8	19.2	17.8	15.1
Neuenburg — <i>Neuchâtel</i>	1 084	1 433	1 405	1 128	2.1	3.3	2.8	2.4
St. Gallen — <i>St-Gall</i>	5 163	5 891	6 086	5 574	17.8	21.4	25.6	22.4
Zürich — <i>Zurich</i>	72 097	87 701	85 897	77 097	319.9	376.6	374.8	370.4
Total	136 064	156 512	157 647	141 646	1 301.3	1 346.2	1 341.3	1 238.9

Schweizerischer Arbeitsmarkt — Marché suisse du travail

29

	Stellensuchende <i>Demandes d'emploi</i>			Offene Stellen <i>Offres d'emploi</i>			Stellensuchende auf 100 offene Stellen <i>Demandes pour 100 offres</i>		
	1926	1927	1928	1926	1927	1928	1926	1927	1928
1	2	3	4	5	6	7	8	9	10
Janvier	20 525	19 370	14 212	1 785	1 655	2 422	1 150	1 170	587
Février	18 138	19 201		2 541	2 253		714	852	
Mars	14 307	13 568		3 215	3 810		445	356	
Avril	11 320	11 220		2 858	3 692		396	304	
Mai	10 703	9 547		2 466	3 640		434	262	
Juin	10 272	7 735		2 188	3 068		469	252	
Juillet	11 013	8 404		1 876	2 739		587	307	
Août	11 818	8 854		1 969	2 880		600	307	
Septembre . . .	12 803	8 335		1 985	2 959		645	282	
Octobre	14 253	9 873		1 352	2 136		1 054	462	
Novembre	16 366	12 079		1 287	1 893		1 272	638	
Décembre	17 900	13 701		1 303	1 824		1 374	751	

Aussenhandel der Schweiz (ohne gemünztes Edelmetall)

Commerce extérieur de la Suisse (métaux précieux monnayés-non compris)

30

Jahr <i>Année</i>	Einfuhr <i>Importation</i>	Ausfuhr <i>Exportation</i>	— Einfuhr- überschuss + Ausfuhr- überschuss	Monat <i>Mois</i>	Einfuhr <i>Importation</i>		Ausfuhr <i>Exportation</i>		— Excédent d'importation + Excédent d'exportation	
					1927	1928	1927	1928	1927	1928
					In Mill. Fr. — <i>En millions de frs.</i>					
1	2	3	4	5	6	7	8	9	10	11
1910	1 745	1 196	— 549	Janvier	182.6	219.7	134.2	153.5	— 48.4	— 66.2
1911	1 802	1 257	— 545	Février	186.1	222.9	156.1	173.6	— 30.0	— 49.3
1912	1 979	1 358	— 621	Mars	210.3		175.2		— 35.1	
1913	1 920	1 376	— 544	Avril	204.7		167.3		— 37.4	
1914	1 478	1 187	— 291	Mai	214.2		163.0		— 51.2	
1915	1 680	1 670	— 10	Juin	211.0		163.5		— 47.5	
1916	2 379	2 448	+ 69	Juillet	198.8		160.3		— 38.5	
1917	2 405	2 323	— 82	Août	208.9		170.3		— 38.6	
1918	2 402	1 963	— 439	Septembre . . .	214.5		178.5		— 36.0	
1919	3 533	3 298	— 235	Octobre	249.1		189.3		— 59.8	
1920	4 243	3 277	— 966	Novembre . . .	233.4		178.4		— 55.0	
1921	2 296	2 140	— 156	Décembre . . .	250.2		187.1		— 63.1	
1922	1 914	1 762	— 152	Janvier-Février	368.7	442.6	290.3	327.1	— 78.4	— 115.5
1923	2 243	1 760	— 483	Année	2 563.8		2 023.2		— 540.6	
1924	2 504	2 070	— 434							
1925	2 633	2 039	— 594							
1926	2 415	1 837	— 578							
1927	2 564	2 023	— 541							

Handelsverkehr der Schweiz mit den wichtigsten Ländern
Commerce de la Suisse avec les pays les plus importants

31

Länder — Pays	Einfuhr — Importation				Ausfuhr — Exportation			
	Février		Janvier-Février		Février		Janvier-Février	
	1927	1928	1927	1928	1927	1928	1927	1928
	In Tausend Franken — En milliers de francs							
1	2	3	4	5	6	7	8	9
Deutschland - <i>Allemagne</i>	36 820	47 302	71 074	91 163	28 537	33 534	52 787	64 582
Oesterreich - <i>Autriche</i>	3 481	4 891	6 467	8 994	6 668	6 102	11 811	12 063
Frankreich - <i>France</i>	34 189	41 022	66 266	79 753	9 728	11 395	18 587	20 934
Italien - <i>Italie</i>	17 323	18 300	36 625	34 641	8 078	11 426	15 635	20 019
Belgien - <i>Belgique</i>	5 427	7 421	10 918	14 272	2 561	3 291	5 037	5 985
Niederlande - <i>Pays-Bas</i>	3 175	4 149	5 968	7 271	5 014	4 275	8 782	7 223
Grossbritannien - <i>Grande Bretagne</i>	12 337	16 869	25 602	33 090	26 169	26 331	49 278	48 260
Irland - <i>Irlande</i>	453	406	517	472	143	116	224	201
Spanien - <i>Espagne</i>	3 647	4 447	7 068	8 794	5 071	6 146	9 243	11 084
Portugal - <i>Portugal</i>	138	175	295	397	550	666	1 237	1 236
Dänemark - <i>Danemark</i>	1 738	2 159	3 156	4 217	1 146	1 245	2 014	2 115
Norwegen - <i>Norvège</i>	186	157	296	336	680	893	1 033	1 561
Schweden - <i>Suède</i>	6 318	1 002	6 850	1 717	1 741	2 323	2 944	4 290
Finnland - <i>Finlande</i>	95	12	151	117	476	720	750	1 107
Lettland u. Estland <i>Lettonie et Esthonie</i>	493	117	529	211	203	301	418	591
Litauen - <i>Lithuanie</i>	19	45	44	56	105	111	147	202
Polen - <i>Pologne</i>	2 428	1 750	5 269	3 526	2 284	4 593	4 070	7 670
Tschechoslovakei - <i>Tchécoslovaquie</i>	5 146	8 672	10 575	18 542	3 171	4 185	5 760	8 451
Ungarn - <i>Hongrie</i>	2 338	1 679	5 053	2 915	1 568	1 949	3 059	3 370
Jugoslawien - <i>Yougoslavie</i>	1 532	1 382	2 719	2 456	669	862	1 111	1 497
Griechenland - <i>Grèce</i>	309	266	552	447	648	701	1 347	1 542
Bulgarien - <i>Bulgarie</i>	292	102	490	650	216	357	485	590
Rumänien - <i>Roumanie</i>	864	638	2 074	1 323	1 158	1 521	1 916	2 760
Russland - <i>Russie</i>	1 733	375	1 967	1 472	26	933	44	1 311
Türkei - <i>Turquie</i>	340	404	1 050	632	644	602	1 055	996
Aegypten - <i>Egypte</i>	5 179	5 947	11 165	13 232	872	1 306	1 793	2 463
Übriges Afrika - <i>Reste de l'Afrique</i>	2 534	3 785	6 280	7 346	1 855	2 498	4 118	5 036
Britisch-Indien - <i>Inde britannique</i>	1 726	2 012	3 776	4 411	2 757	4 888	5 561	8 824
Niederländisch-Indien - <i>Indes néerlandaises</i>	784	942	1 618	1 613	1 601	1 898	2 984	3 514
China - <i>Chine</i>	1 038	1 550	2 666	2 655	1 885	2 343	4 229	4 734
Japan - <i>Japon</i>	1 192	1 271	4 923	2 997	4 900	4 722	7 593	9 206
Übriges Asien - <i>Reste de l'Asie</i>	1 665	1 608	3 685	3 365	2 772	3 134	5 555	5 948
Canada - <i>Canada</i>	10 237	8 884	16 563	25 463	3 528	3 260	6 844	6 543
Vereinigte Staaten - <i>Etats-Unis</i>	13 705	18 785	28 969	38 235	16 841	12 500	30 958	27 598
Brasilien - <i>Brésil</i>	2 347	2 033	4 881	4 311	2 064	1 718	3 264	3 330
Argentinien - <i>Argentine</i>	4 614	5 467	8 111	10 126	2 253	3 121	4 249	6 068
Übriges Amerika - <i>Reste de l'Amérique</i>	1 834	2 717	3 533	4 663	4 149	4 506	7 662	8 097
Australien - <i>Australie</i>	4 561	4 174	7 114	6 718	3 315	3 145	6 618	6 145

Ausfuhr wichtiger Waren — *Exportation de produits importants*

32

	Menge — <i>Quantité</i> q				Wert — <i>Valeur</i> In Tausend Franken — <i>En milliers de francs</i>			
	<i>Février</i>		<i>Janvier-Février</i>		<i>Février</i>		<i>Janvier-Février</i>	
	1927	1928	1927	1928	1927	1928	1927	1928
1	2	3	4	5	6	7	8	9
Früchte und Gemüse — <i>Fruits et légumes</i>	3 679	9 054	6 850	15 155	156	287	288	478
Schokoladen — <i>Chocolats</i>	6 403	6 660	10 575	11 011	2 363	2 640	3 999	4 418
Kondensierte Milch — <i>Lait condensé</i>	22 052	28 374	44 749	52 611	2 712	3 351	5 510	6 187
Käse — <i>Fromage</i>	26 308	15 586	50 432	28 683	7 780	5 591	14 834	10 327
Feine Esswaren — <i>Comestible fin</i> . .	1 926	3 550	4 044	5 689	701	784	1 310	1 515
Düngstoffe — <i>Engrais et déchets, etc.</i>	92 181	101 910	142 677	140 904	1 382	1 662	2 221	2 195
Häute und Felle — <i>Cuir et peaux</i> . .	10 090	7 282	13 076	12 282	2 578	2 967	3 362	4 994
Schuhwaren — <i>Chaussures</i>	1 354	1 513	2 190	2 650	4 240	4 447	6 816	7 837
Holz- und Holzwaren — <i>Bois</i>	59 529	52 993	117 700	100 339	618	701	1 269	1 369
Rohstoffe zur Papierbereitung — <i>Matières premières pour la fabrication du papier</i>	14 222	19 018	28 583	42 093	375	643	822	1 382
Unbedruckte Papiere — <i>Papiers non imprimés</i>	8 041	10 693	19 117	20 423	413	563	970	1 123
Bücher etc. — <i>Livres, revues, etc.</i> . .	1 770	1 771	3 510	3 512	748	944	1 726	1 740
Baumwollgarne — <i>Fils de coton</i> . . .	6 343	6 402	12 688	13 496	4 329	4 664	8 731	9 646
Baumwollgewebe — <i>Tissus de coton</i>	5 440	5 018	10 660	10 485	9 903	10 948	18 973	21 527
Plattstichgewebe und Stickereien — <i>Plumetis et broderies</i>	2 677	3 034	4 929	5 870	10 217	11 255	18 463	21 345
Schappe — <i>Chappe</i>	1 123	1 179	2 251	2 265	3 296	3 393	6 656	6 582
Kunstseide — <i>Soie artificielle</i>	2 511	3 050	4 438	6 182	2 690	3 504	4 739	6 995
Seidenstoffe — <i>Soies</i>	2 143	2 192	4 153	4 267	17 393	17 095	33 283	32 475
Seidenbänder — <i>Rubans de soie</i> . . .	777	732	1 568	1 469	2 003	1 710	3 882	3 403
Wolle und Wollwaren — <i>Laine et lainages</i>	5 387	4 115	11 097	8 123	6 144	5 287	11 400	10 678
Strohwaren — <i>Ouvrages en paille</i>	1 494	1 138	2 927	2 502	4 663	3 504	8 922	7 846
Wirk- und Strickwaren — <i>Bonneterie et tricotés</i>	729	810	1 378	1 528	2 477	3 033	4 647	5 580
Konfektion — <i>Confection</i>	1 245	1 202	2 270	2 285	4 730	5 207	8 732	9 543
Mineralische Stoffe — <i>Matières minérales</i>	223 101	184 871	338 166	273 260	1 439	1 221	2 746	2 302
Eisen und Eisenwaren — <i>Fer</i>	125 938	120 985	247 775	234 712	3 131	4 318	5 942	8 323
Kupfer und Kupferwaren — <i>Cuivre</i>	6 790	10 159	13 325	19 358	1 907	2 778	3 767	5 194
Aluminium und Aluminiumwaren — <i>Aluminium et ouvrages en aluminium</i>	12 147	10 977	21 982	30 504	3 714	3 529	6 769	9 383
Maschinen — <i>Machines</i>	48 422	60 172	87 417	111 361	14 464	16 988	27 268	31 867
Fahrzeuge — <i>Véhicules</i>	780	1 920	1 738	3 355	385	1 629	813	2 798
Uhren, Stück — <i>Horloges et montres, pièces</i>	1 352 860	1 666 117	2 262 257	2 779 112	16 095	18 904	26 360	30 590
Uhrenbestandteile — <i>Pièces détachées d'horloges et de montres</i>	141	220	254	383	1 647	2 387	2 716	4 015
Instrumente und Apparate — <i>Instruments et appareils</i>	3 291	3 834	6 534	7 890	3 559	4 266	6 997	8 474
Apotheker- und Drogeriewaren — <i>Produits pharmaceutiques et de droguerie</i>	1 911	1 676	2 982	3 176	3 941	3 982	7 285	7 535
Chemikalien — <i>Substances et produits chimiques</i>	16 138	28 425	32 321	53 017	1 691	2 585	3 947	4 549
Teerfarben — <i>Couleurs d'aniline</i> . .	5 371	6 483	9 705	12 439	5 358	6 083	9 508	11 708
Quincaillerie	106	126	199	270	311	269	540	549
Tabak — <i>Tabacs</i>	770	461	1 100	1 130	408	405	590	842

Einfuhr wichtiger Waren — *Importation de produits importants*

33

1	Menge — <i>Quantité</i> q				Wert — <i>Valeur</i> In Tausend Franken — <i>En milliers de francs</i>			
	<i>Février</i>		<i>Janvier-Février</i>		<i>Février</i>		<i>Janvier-Février</i>	
	1927	1928	1927	1928	1927	1928	1927	1928
Getreide — <i>Céréales</i>	658 337	709 510	1 194 644	1 683 816	20 631	22 299	36 748	52 731
davon Weizen — <i>dont froment</i> .	374 562	431 868	596 100	1 053 601	12 920	13 555	20 405	33 263
Früchte und Gemüse — <i>Fruits et légumes</i>	98 187	110 108	171 223	203 649	4 230	4 529	7 969	8 951
Kolonialwaren — <i>Denrées coloniales</i>	94 043	163 507	201 460	308 914	8 290	11 746	17 851	21 548
Animalische Nahrungsmittel — <i>Produits alimentaires de provenance animale</i>	39 919	42 848	74 836	86 349	10 001	9 899	17 920	19 718
Getränke hl.	128 837	138 490	253 744	272 705	5 837	6 921	11 460	13 362
Boissons q.	823	900	1 740	2 144	182	223	372	544
Tiere, Stück — <i>Animaux, pièces</i> .	14 099	12 324	27 149	25 765	2 695	2 520	4 744	4 537
Düngstoffe — <i>Engrais et déchets, etc.</i>	205 420	203 482	321 295	357 216	1 402	1 347	2 240	2 254
Häute u. Felle — <i>Cuir et peaux</i> .	6 486	10 351	13 178	21 417	5 335	9 313	9 904	18 313
Sämereien und Pflanzen — <i>Semences, plantes</i>	177 105	328 106	367 441	638 169	3 806	6 889	8 467	13 533
Holz — <i>Bois</i>	423 507	611 623	740 025	1 090 813	4 082	5 347	7 577	9 831
Fasernstoffe, Lumpen — <i>Matière fibreuse, Chiffons</i>	13 182	16 028	23 718	35 456	376	524	692	1 091
Unbedruckte Papiere — <i>Papiers non imprimés</i>	6 781	8 221	13 002	16 504	789	998	1 538	1 935
Bedruckte Papiere — <i>Papiers imprimés</i>	1 097	3 047	2 328	6 790	423	840	861	1 780
Bücher — <i>Livres, revues, etc.</i> . . .	2 326	2 865	4 517	5 644	1 130	1 372	2 107	2 846
Baumwolle — <i>Coton</i>	43 862	38 031	92 465	83 909	15 030	17 582	31 270	37 095
davon Rohbaumwolle — <i>dont coton brut</i>	34 512	25 154	74 941	59 663	8 282	8 359	18 192	19 470
Flachs, Hanf, etc. — <i>Lin, chanvre etc.</i>	8 622	10 448	16 972	21 617	2 447	2 679	5 064	5 346
Seide — <i>Soie</i>	5 228	6 970	11 163	13 529	14 105	17 207	34 053	33 256
Wolle — <i>Laine</i>	17 912	18 692	31 382	34 695	14 321	17 456	26 099	33 059
Haare — <i>Cheveux</i>	1 053	1 035	1 901	1 741	429	568	839	996
Stroh — <i>Paille</i>	5 232	7 403	10 318	14 401	649	887	1 139	1 667
Kautschuck — <i>Caoutchouc</i>	2 966	3 566	5 848	6 772	2 165	2 255	4 128	4 407
Konfektion — <i>Confections</i>	1 296	1 700	2 187	2 939	4 417	6 141	7 236	10 353
Mineralische Stoffe — <i>Matières minérales</i>	2 425 087	2 672 960	5 095 555	5 081 085	11 443	11 246	23 909	21 832
davon Kohle — <i>dont charbon</i> . . .	2 029 913	2 157 983	4 348 311	4 106 962	9 496	8 954	20 106	17 279
Töpferwaren — <i>Poteries</i>	3 128	3 235	6 164	7 871	426	513	867	1 178
Glas — <i>Verre</i>	18 736	14 479	33 303	31 656	1 730	1 423	3 028	2 916
Eisen — <i>Fer</i>	313 280	451 169	729 918	834 770	9 327	12 361	20 210	23 919
Kupfer — <i>Cuivre</i>	17 578	17 745	34 692	38 355	3 458	3 789	6 953	7 787
Blei — <i>Plomb</i>	11 871	8 893	19 850	17 285	960	636	1 655	1 245
Zink — <i>Zinc</i>	3 177	6 060	10 946	11 255	289	454	986	838
Zinn — <i>Etain</i>	1 162	956	2 487	2 536	842	587	1 807	1 655
Maschinen — <i>Machines</i>	23 272	27 858	40 531	51 332	4 891	6 402	9 133	12 219
Automobile — <i>Automobiles</i>	8 290	6 553	14 228	12 185	4 370	3 735	7 818	6 850
Instrumente und Apparate — <i>Instruments, appareils</i>	2 296	3 157	4 697	6 160	2 660	3 524	5 546	7 101
Apotheker- und Drogeriewaren — <i>Objets pharmaceutiques et drogueries, etc.</i>	7 268	3 613	11 359	8 681	1 408	1 461	3 005	2 706
Chemikalien — <i>Substances et produits chimiques</i>	137 543	175 504	267 562	358 113	6 589	7 471	13 181	15 323
davon Benzin — <i>dont benzine</i> . . .	37 242	60 128	80 586	131 785	1 300	1 375	2 839	3 011
Farbwaren — <i>Couleurs</i>	12 448	15 898	21 151	29 626	1 441	1 782	2 548	3 410
Technische Fette — <i>Graisses, huiles</i>	49 486	59 041	102 437	119 145	2 697	3 229	5 822	6 255
Tabak — <i>Tabacs</i>	6 451	6 580	10 250	8 897	1 759	2 024	2 868	2 800

Goldverkehr der Schweiz — Mouvement d'or de la Suisse

34

1	Einfuhr — <i>Importation</i>			Ausfuhr — <i>Exportation</i>			— Einfuhrüberschuss <i>Excédent d'importation</i> + Ausfuhrüberschuss <i>Excédent d'exportation</i>		
	Barren <i>Barres</i>	Münzen <i>Monnaies</i>	Total	Barren <i>Barres</i>	Münzen <i>Monnaies</i>	Total	Barren <i>Barres</i>	Münzen <i>Monnaies</i>	Total
	In Tausend Franken — <i>En milliers de francs</i>								
2	3	4	5	6	7	8	9	10	
Janvier 1928	4 760	993	5 753	1 744	637	2 381	— 3 016	— 356	— 3 372
Février "	4 022	—	4 022	1 571	6	1 577	— 2 451	+ 6	— 2 445
Mars "									
Avril "									
Mai "									
Juin "									
Juillet "									
Août "									
Septembre "									
Octobre "									
Novembre "									
Décembre "									
Janv.-Févr. 1928	8 782	993	9 775	3 315	643	3 958	— 5 467	— 350	— 5 817
Janv.-Févr. 1927	6 924	1 436	8 360	1 748	1 150	2 898	— 5 176	— 286	— 5 462

Goldverkehr nach Ländern, 1928 — Mouvement d'or par pays, 1928

35

1	Einfuhr — <i>Importation</i>				Ausfuhr — <i>Exportation</i>			
	Barren — <i>Barres</i>		Münzen — <i>Monnaies</i>		Barren — <i>Barres</i>		Münzen — <i>Monnaies</i>	
	Février	Janv.-Févr.	Février	Janv.-Févr.	Février	Janv.-Févr.	Février	Janv.-Févr.
	In Tausend Franken — <i>En milliers de francs</i>							
2	3	4	5	6	7	8	9	
Deutschland - <i>Allemagne</i>	51	163	—	—	764	1 637	6	33
Oesterreich - <i>Autriche</i>	—	—	—	1	—	69	—	—
Frankreich - <i>France</i>	—	—	—	992	—	—	—	—
Italien - <i>Italie</i>	—	—	—	—	637	1 369	—	—
Holland - <i>Pays-Bas</i>	—	—	—	—	—	—	—	—
Grossbritannien - <i>Grande-Bretagne</i>	3 967	8 615	—	—	—	—	—	—
Vereinigte Staaten - <i>Etats Unis</i>	—	—	—	—	—	—	—	—
Spanien - <i>Espagne</i>	—	—	—	—	—	—	—	600
Tschechoslovakei - <i>Tchécoslovaquie</i>	—	—	—	—	97	163	—	—
Algerien - <i>Algérie</i>	—	—	—	—	—	—	—	—
Ungarn - <i>Hongrie</i>	—	—	—	—	—	—	—	—
Übr. Länder - <i>Autres pays</i>	4	4	—	—	73	77	—	10
Total	4 022	8 782	—	993	1 571	3 315	6	643

Preise für Edelmetalle in London — Prix des métaux précieux à Londres

36

Monatsende <i>Fin de mois</i>	Gold — <i>Or</i>				Silber — <i>Argent</i>			
	1925	1926	1927	1928	1925	1926	1927	1928
	In sh per Unze Feingold — <i>en sh par once fine</i>				in d p. Unze Standardsilber — <i>en d p. once standard</i>			
1	2	3	4	5	6	7	8	9
Janvier . .	87. 1	84. 9 ³ / ₄	84. 10 ¹ / ₂	84. 10 ³ / ₄	32 ¹ / ₂	30 ¹⁵ / ₁₆	27 ⁹ / ₁₆	26 ¹ / ₄
Février . .	87. 3	84. 11 ¹ / ₂	84. 11 ¹ / ₂	84. 11	32 ¹ / ₄	30 ⁹ / ₁₆	26 ¹ / ₈	26 ³ / ₁₆
Mars . . .	86. 7	84. 10	84. 10 ¹ / ₄		31 ¹¹ / ₁₆	30 ¹ / ₈	25 ⁷ / ₈	
Avril . . .	84. 11 ¹ / ₂	84. 11 ¹ / ₂	84. 11 ¹ / ₂		31 ¹ / ₈	29 ¹⁵ / ₁₆	25 ¹¹ / ₁₆	
Mai	84. 11 ¹ / ₂	84. 11 ¹ / ₂	84. 11 ¹ / ₂		31 ³ / ₈	30 ¹ / ₁₆	26 ³ / ₈	
Juin	84. 11	84. 11 ¹ / ₂	84. 11 ¹ / ₂		32 ¹ / ₁₆	30 ³ / ₁₆	26 ¹ / ₁₆	
Juillet . .	84. 11 ¹ / ₂	84. 11 ¹ / ₂	84. 11 ¹ / ₂		32	29 ³ / ₈	26 ¹ / ₁₆	
Août . . .	84. 11 ¹ / ₂	84. 10 ¹ / ₂	84. 10 ³ / ₄		32 ⁷ / ₈	28 ³ / ₈	25 ³ / ₁₆	
Septembre .	84. 11 ¹ / ₂	84. 11 ¹ / ₄	84. 11		32 ¹³ / ₁₆	26 ¹ / ₈	25 ¹¹ / ₁₆	
Octobre . .	84. 10 ¹ / ₂	84. 11 ¹ / ₂	84. 11 ¹ / ₄		32 ⁵ / ₈	24 ¹³ / ₁₆	26 ¹ / ₁₆	
Novembre .	84. 11 ¹ / ₂	84. 10 ¹ / ₄	84. 11 ¹ / ₄		32 ¹ / ₈	25 ¹ / ₈	26 ¹⁵ / ₁₆	
Décembre .	84. 11	84. 10 ³ / ₄	84. 11		31 ¹¹ / ₁₆	25	26 ¹ / ₂	

Schweizerischer Grosshandelsindex Lorenz — Index suisse des prix de gros, Lorenz
Juni—Juin 1914=100

Anfangs Monat <i>Premier du mois</i>	Direkter Verbrauch <i>Consommation directe</i>			Landw. Produktion <i>Production agricole</i>			Industr. Produktion <i>Production industr.</i>			Total — <i>Index</i>		
	1925	1926	1927	1925	1926	1927	1925	1926	1927	1925	1926	1927
1	2	3	4	5	6	7	8	9	10	11	12	13
Janvier . . .	186.4	171.2	157.5	128.4	114.8	116.5	168.6	152.6	145.0	170.7	155.5	146.5
Février . . .	186.7	169.3	156.8	131.6	114.8	118.8	166.4	152.3	141.8	170.8	154.5	145.4
Mars . . .	185.3	165.6	155.6	129.4	110.7	124.0	167.0	148.6	144.7	169.9	150.8	146.7
Avril . . .	180.8	162.6	154.7	124.6	109.8	122.9	164.5	146.4	146.1	165.9	148.4	146.5
Mai . . .	178.4	161.0	155.1	122.0	107.0	127.9	160.5	144.9	144.6	163.0	146.6	147.1
Juin . . .	177.4	158.9	155.1	121.4	106.4	126.8	159.0	143.8	145.7	161.9	145.1	147.2
Juillet . . .	175.5	158.3	155.8	118.5	108.7	126.4	159.4	143.1	144.2	160.6	145.0	147.0
Août . . .	174.1	157.4	156.5	114.6	111.5	125.1	160.2	144.7	144.2	159.6	145.5	147.2
Septembre . .	174.1	158.3	157.1	117.1	112.6	123.2	158.6	144.3	146.3	159.4	146.0	147.9
Octobre . . .	172.7	157.9	158.6	116.6	114.3	123.8	160.2	140.6	145.1	159.2	144.9	148.3
Novembre . .	172.9	156.8	160.1	113.4	118.2	126.1	155.2	146.8	144.0	157.0	146.9	149.1
Décembre . .	172.4	157.5	162.3	112.2	119.4	128.6	155.3	148.9	142.5	156.7	148.3	150.1
Moyenne annuelle	178.0	161.2	157.1	120.8	112.3	124.1	161.2	146.4	144.5	162.9	148.1	147.4

37

Lebenskostenindex des eidgenössischen Arbeitsamtes — Index du coût de la vie de l'Office fédéral du Travail
Juni—Juin 1914=100

Monatsende <i>Fin de mois</i>	Nahrungsmittel, Brenn- u. Leucht- stoffe (Seife), Bekleidung <i>Denrées alimentaires, Chauffage et éclairage (savon), Habillement</i>				Miete <i>Loyer</i>				Gesamtindex <i>Index total</i> * Ohne Miete — sans loyer.			
	1925	1926	1927	1928	1925	1926	1927	1928	1925	1926	1927	1928
1	2	3	4	5	6	7	8	9	10	11	12	13
Janvier . . .	173	167	158	158	—	163	167	174	173*	166	160	161
Février . . .	172	165	158	—	—	163	167	—	172*	164	160	—
Mars . . .	172	163	157	—	—	163	167	—	172*	163	159	—
Avril . . .	170	162	156	—	—	163	167	—	170*	162	158	—
Mai . . .	170	160	156	162	162	167	174	168	168	162	160	160
Juin . . .	170	160	157	162	162	167	174	168	168	162	160	160
Juillet . . .	170	160	156	162	162	167	174	168	168	162	160	160
Août . . .	170	159	156	162	162	167	174	168	168	161	160	160
Septembre . .	170	159	158	162	162	167	174	168	168	161	161	161
Octobre . . .	168	160	158	163	163	167	174	167	167	161	161	161
Novembre . .	168	159	159	163	163	167	174	167	167	161	162	162
Décembre . .	168	159	159	163	163	162	174	167	167	161	162	162
Moyenne annuelle	170	161	157	—	162	166	172	—	168	162	160	—

38

Auf Goldbasis reduzierte Grosshandelsindexziffern — Index des prix de gros réduits sur la base de l'or
1913=100

	Schweiz* <i>Suisse*</i> Lorenz	Ver. Staaten <i>Etats-Unis</i> Bureau of Labor	England <i>Angleterre</i> Board of Trade	Niederlande <i>Pays-Bas</i> Officiel	Schweden <i>Suède</i> Officiel	Frankreich <i>France</i> Officiel	Deutschland <i>Allemagne</i> Officiel	Italien-Italie <i>Camera di commercio di Milano</i>
1	2	3	4	5	6	7	8	9
Mittel—Moyenne								
1924	165	150	151	148	160	132	132	125
1925	162	159	158	155	161	136	142	133
1926	148	151	148	145	149	118	134	132
1927								
Février . . .	145	146	143	146	146	126	136	134
Mars . . .	147	145	141	144	145	127	135	138
Avril . . .	146	144	140	143	143	127	135	148
Mai . . .	147	144	141	145	145	127	137	150
Juin . . .	147	144	142	149	146	127	138	147
Juillet . . .	147	145	141	151	146	128	138	139
Août . . .	147	147	141	149	146	126	138	137
Septembre . .	148	148	142	150	148	122	140	136
Octobre . . .	148	150	141	150	147	122	140	137
Novembre . .	149	151	141	151	148	121	140	136
Décembre . .	150	—	140	151	148	123	139	133
1928								
Janvier . . .	—	—	141	—	—	124	139	134

39

* 1914 = 100.

Monatsbilanz der schweizerischen Kantonalbanken — *Bilan mensuel des Banques cantonales suisses*

Aktiven — <i>Actif</i>									
	Kassa und Giro-Guthaben <i>Caisse et avoir en comptes de virements</i>	Banken und Korrespondenten <i>Banques et correspondants</i>	Schweizerwechsel <i>Effets sur la Suisse</i>	Auslandwechsel <i>Effets sur l'Etranger</i>	Darlehen <i>Avances</i>	Darlehen an Gemeinden <i>Prêts aux Communes</i>	Konto-Korrentdebitoren <i>Comptes courants débiteurs</i>	Hypotheken <i>Créances hypothécaires</i>	Effekten <i>Fonds publics</i>
In Millionen Franken — <i>En millions de francs</i>									
1	2	3	4	5	6	7	8	9	10
1925									
Décembre *)	56.4	213.8	300.2	20.6	401.7	208.6	809.3	2 637.9	368.9
1926									
Janvier	38.4	225.4	305.9	32.5	403.4	203.9	796.2	2 646.8	377.3
Décembre *)	47.8	253.0	269.9	26.8	422.5	205.2	849.9	2 779.3	381.6
1927									
Janvier	41.5	262.6	272.1	25.2	424.5	201.6	832.7	2 786.7	382.8
Février	37.1	279.4	290.5	24.3	425.6	199.4	818.7	2 792.3	386.6
Mars	34.2	292.9	297.4	22.5	428.8	200.2	823.8	2 802.6	389.2
Avril	38.5	292.2	283.8	23.5	427.9	199.1	827.4	2 810.2	391.7
Mai	35.4	293.2	288.8	23.0	430.2	196.8	825.2	2 818.3	392.8
Juin	36.9	284.2	290.7	21.3	432.7	203.2	828.5	2 826.2	389.5
Juillet	33.6	291.1	299.5	22.8	434.7	202.0	831.7	2 835.2	387.8
Août	35.1	309.7	293.2	20.0	435.4	201.2	832.1	2 840.9	380.3
Septembre	34.1	302.2	293.3	23.4	436.5	200.2	844.2	2 849.1	383.8
Octobre	31.7	306.6	292.5	23.6	440.2	197.6	855.0	2 858.6	382.4
Novembre	40.1	312.8	289.5	21.3	441.4	198.8	858.8	2 867.4	383.8
Décembre	49.7	294.8	291.6	22.6	443.6	202.0	866.1	2 884.9	384.7
1928									
Janvier	36.9	324.4	305.6	21.8	446.5	198.4	857.8	2 908.0	404.5
Passiven — <i>Passif</i>									
	Kapital <i>Capital</i>	Reserven <i>Fonds de réserve</i>	Banken und Korrespondenten <i>Banques et correspondants</i>	Giro- und Checkkonti <i>Comptes de virements et de chèques</i>	Konto-Korrentkreditoren <i>Comptes courants créanciers</i>	Tratten und Akzpte <i>Traites et acceptations</i>	Sparkasseneinlagen <i>Dépôts en caisse d'épargne</i>	Obligationen <i>Obligations</i>	Bilanz <i>Total du bilan</i>
11	12	13	14	15	16	17	18	19	20
1925									
Décembre *)	473.5	113.3	85.0	29.6	635.5	38.7	1 421.1	2 282.4	5 174.2
1926									
Janvier	473.5	116.0	76.1	24.0	628.4	36.1	1 422.7	2 316.3	5 166.4
Décembre *)	473.5	119.4	108.6	26.8	655.7	43.4	1 523.3	2 347.2	5 392.2
1927									
Janvier	473.5	122.2	92.9	25.7	660.8	37.1	1 531.7	2 353.7	5 365.5
Février	473.5	124.0	100.1	29.1	657.7	39.4	1 542.4	2 358.0	5 394.5
Mars	493.5	124.8	97.5	22.7	669.3	42.5	1 550.5	2 362.0	5 447.0
Avril	493.5	124.8	104.5	24.2	666.8	43.6	1 547.0	2 360.5	5 455.2
Mai	493.5	125.6	99.0	29.5	672.5	44.0	1 548.5	2 361.7	5 471.5
Juin	496.0	125.6	98.0	27.9	670.7	40.5	1 551.2	2 362.5	5 490.9
Juillet	496.0	126.4	104.4	28.2	676.6	37.7	1 554.4	2 364.6	5 526.7
Août	496.0	126.4	104.1	22.6	685.6	37.8	1 559.6	2 362.7	5 541.6
Septembre	496.0	126.4	96.9	22.7	702.2	38.0	1 560.1	2 370.9	5 574.5
Octobre	496.0	126.4	99.6	23.4	704.6	42.5	1 560.3	2 376.4	5 603.2
Novembre	496.0	126.4	96.5	25.6	712.1	43.6	1 562.4	2 384.9	5 638.8
Décembre	496.0	126.7	113.5	32.2	705.4	46.2	1 567.1	2 391.5	5 702.3
1928									
Janvier	496.0	131.5	114.8	34.3	720.8	41.7	1 620.3	2 413.3	5 643.3

*) Jahresschlussbilanz. — *Bilan annuel.*

Ausweise zentraler Notenbanken — Situations des Banques centrales d'émission

41

	1927		1928	
	Février	Déc.	Janvier	Février
	en millions			
Schweizerische Nationalbank — Banque nationale suisse:				
	(28)	(31)	(31)	(29)
Metallbestand — <i>Encaisse métallique</i>	522.1	579.9	513.5	495.1
davon Gold — <i>dont or</i>	446.3	517.0	451.2	432.6
Portefeuille	309.1	370.7	304.9	315.1
Sichtguthaben im Ausland — <i>Avoir à vue à l'étranger</i>	26.5	28.8	62.7	24.2
Lombardvorschüsse — <i>Avances sur nantissement</i>	44.4	78.1	52.3	62.7
Notenumlauf — <i>Billets en circulation</i>	799.9	917.4	814.1	819.3
Giro- und Depotrechnungen — <i>Comptes de virements et de dépôts</i> . .	89.4	153.4	113.7	65.3
Bank von Frankreich — Banque de France:				
	(24)	(29)	(26)	(23)
Metallbestand — <i>Encaisse métallique</i>	5 890	5 888	5 888	5 887
davon — <i>dont</i> { Gold in Kassa — <i>Or en France</i>	3 864	3 681	3 680	3 680
Gold und Golddevisen im Ausland, frei	463	463	463	463
<i>Or libre et disponibilités-or à l'étranger</i>	1 401	1 401	1 401	1 401
Gold im Ausland, gebunden — <i>Or non disponible à l'étranger</i>	1 401	1 401	1 401	1 401
Gold, Silber und Devisen, angekauft nach dem Gesetz vom 7. Aug. 1926 <i>Or, argent et devises, achetés (loi du 7 août 1926)</i>	1 827	2 373	2 406	2 424
Guthaben im Ausland — <i>Disponibilités et avoir à l'étranger</i>	86	53	56	55
Wechsel — <i>Portefeuille</i>	3 657	2 171	1 628	1 694
Lombardvorschüsse — <i>Avances sur titres</i>	1 967	1 674	1 696	1 716
Vorschüsse an den Staat — <i>Avances à l'Etat</i>	29 800	24 750	23 700	22 600
Vorschüsse für Rechnungen fremder Regierungen — <i>Bons du Trésor français escomptés pour avances de l'Etat à des Gouvernements étrangers</i>	5 624	5 881	5 894	5 912
Verschiedenes — <i>Divers</i>	9 075	26 551	27 302	26 365
Notenumlauf — <i>Billets en circulation</i>	51 697	56 551	57 128	57 702
Guthaben des Tresors — <i>Comptes courants du Trésor</i>	93	26	32	80
Guthaben Privater — <i>Comptes courants des particuliers</i>	4 752	10 481	10 900	8 292
Belgische Nationalbank — Banque Nationale de Belgique:				
	(24)	(29)	(26)	(23)
Gold und deckungsfähige Devisen — <i>Encaisse</i>				
Gold — <i>Or</i>	3 122	3 593	3 707	3 714
Deckungsfähige Devisen — <i>Traites et disponibilités or sur l'étranger</i>	2 126	2 623	2 377	2 270
Wechsel — <i>Portefeuille effets</i>	2 406	2 927	2 794	2 683
Vorschüsse auf Wertschriften — <i>Avances sur fonds publics belges</i> . . .	135	175	142	194
Belgische Schatzwechsel — <i>Bons du Trésor belge</i>	2 000	1 970	1 970	1 930
Notenumlauf — <i>Billets en circulation</i>	9 115	10 217	10 282	10 328
Guthaben des Tresors — <i>Comptes courants du Trésor</i>	117	161	83	113
Guthaben Privater — <i>Comptes courants des particuliers</i>	615	914	693	439
Bank von Italien — Banque d'Italie:				
	(28)	(20)	(31) *	
Reserve	2 581.8	2 901.9	12 116.9	
davon — <i>dont</i> { Gold in Kassa — <i>Or en Italie</i>	1 144.8	1 174.5	4 547.3	
Golddevisen — <i>Avoir à l'étranger</i>	1 131.2	1 635.2	7 569.6	
Gold im Ausland, für den Staat deponiert — <i>Or déposé à l'étranger pour le compte de l'Etat</i>	—	—	1 847.7	
Inland-Portefeuille — <i>Effets sur l'Italie</i>	5 582.9	3 757.3	3 519.5	
Lombardvorschüsse — <i>Avances sur nantissement</i>	2 021.3	1 192.9	836.0	
Liquidationsinstitut — <i>Institut de liquidation</i>	2 540.8	2 320.2	1 331.1	
Notenumlauf — <i>Billets en circulation</i>	17 816.1	17 755.6	17 380.7	
Anweisungen und Checks — <i>Mandats et chèques</i>	792.3	631.4	659.3	
Depositen — <i>Dépôts</i>	1 540.8	2 466.2	2 976.7	
Guthaben des Staates — <i>Avoir de l'Etat</i>	370.8	618.0	114.5	

 * Nach dem Inkrafttreten des Dekretes vom 21. Dezember 1927. — *Après entrée en vigueur de décret du 21 décembre 1927.*

Ausweise zentraler Notenbanken — Situations des Banques centrales d'émission

41

	1927		1928	
	Février	Déc.	Janvier	Février
	en millions			
Bank von England — Banque d'Angleterre:				
Metallbestand — <i>Encaisse métallique</i>	(23) 150.1	(28) 152.4	(25) 156.2	(29) 157.2
Portefeuille	101.2	123.0	92.0	85.3
davon — <i>dont</i> { Regierungssicherheiten — <i>Fonds d'Etat</i>	30.0	48.6	35.3	30.7
{ Andere Sicherheiten — <i>Autres valeurs</i>	£ 71.2	74.4	56.7	54.6
Notenumlauf — <i>Billets en circulation</i>	136.6	138.5	134.6	135.3
Guthaben des Staates — <i>Avoir de l'Etat</i>	17.8	14.6	16.5	10.1
Guthaben der Privaten — <i>Avoir des particuliers</i>	98.5	124.0	98.7	98.5
Total der Reserve — <i>Réserve totale</i>	33.3	33.4	41.3	41.6
Reichsbank (Deutschland — Allemagne):				
Gold — <i>Or</i>	(28) 1 834	(31) 1 865	(31) 1 865	(29) 1 888
Deckungsfähige Devisen — <i>Devises admises dans la couverture des billets</i>	204	282	296	282
Wechsel und Schecks — <i>Autres traites et chèques</i>	RM 1 644	3 129	2 373	2 336
Lombardforderungen — <i>Avances sur nantissement</i>	155	78	91	117
Notenumlauf — <i>Billets en circulation</i>	3 465	4 564	4 251	4 268
Täglich fällige Verbindlichkeiten — <i>Autres engagements à vue</i>	539	779	498	491
Österreichische Nationalbank — Banque Nationale d'Autriche:				
Barschatz — <i>Encaisse métallique</i>	(28) 516	(31) 464	(31) 422	(29) 431
davon — <i>dont</i> { Gold — <i>Or</i>	57	85	85	117
{ Devisen und Valuten — <i>Devises</i>	459	379	337	314
In den Barschatz nicht eingerechnete Werte in ausländischer Währung — <i>Devises étrangères non comprises dans l'encaisse métallique</i>	S 144	274	264	262
Wechsel — <i>Traités, warrants et effets escomptés</i>	59	132	105	94
Darlehen gegen Handpfand — <i>Prêts sur nantissement</i>	0.3	0.4	0.4	0.5
Darlehensschuld des Bundes — <i>Bons du Trésor autrichien</i>	176	173	173	173
Notenumlauf — <i>Billets en circulation</i>	874	1 005	920	917
Giroguthaben — <i>Comptes de virements et autres engagements à vue</i>	27	40	47	44
Tschechoslowakische Nationalbank — Banque Nationale Tchécoslovaque:				
Metallbestand — <i>Encaisse d'or et d'argent</i>	(28) 1 048	(31) 1 108	(31) 1 108	(29) 1 118
Guthaben im Ausland — <i>Disponibilités à l'étranger</i>	2 021	2 424	2 052	1 962
Diskontierte Wechsel und Titel — <i>Lettres de change et titres escomptés</i>	Kc. 86	103	61	47
Lombardvorschüsse — <i>Avances sur titres</i>	47	23	21	21
Forderungen an den Staat — <i>Avances à l'Etat</i>	5 334	4 942	4 917	4 873
Notenumlauf — <i>Circulation fiduciaire</i>	6 917	8 417	7 099	7 075
Girogelderbestand — <i>Soldes des comptes de virements</i>	1 726	690	949	813
Ungarische Nationalbank — Banque Nationale de Hongrie:				
Barschatz — <i>Encaisse métallique</i>	(28) 283	(31) 318	(31) 311	(29) 312
davon — <i>dont</i> { Gold — <i>Or</i>	169	197	197	197
{ Devisen und Valuten — <i>Devises</i>	110	114	106	105
Wechsel — <i>Traités, warrants et effets escomptés</i>	190	332	313	304
Schuld des Staates — <i>Prêts et avances à l'Etat</i>	P 122	111	111	106
Notenumlauf — <i>Billets en circulation</i>	416	487	467	442
Giroguthaben — <i>Comptes de virements et autres engagements à vue:</i>				
staatliche — <i>d'Etat</i>	247	281	280	297
sonstige — <i>autres</i>	13	28	15	17

Ausweise zentraler Notenbanken — Situations des Banques centrales d'émission

41

	1927		1928	
	Février	Déc.	Janvier	Février
	en millions			
Niederländische Bank — Banque néerlandaise:				
	(28)	(27)	(30)	(27)
Metallbestand — <i>Encaisse métallique</i>	442.1	427.9	462.0	462.6
davon Gold — <i>dont or</i>	414.0	400.0	433.2	435.2
Inlandwechsel — <i>Effets sur le pays</i>	101.7	115.1	87.2	64.6
Auslandwechsel — <i>Effets sur l'étranger</i>	141.1	168.2	183.4	181.6
Lombardvorschüsse — <i>Avances sur nantissement</i>	141.1	132.1	134.1	115.6
Vorschüsse an den Staat — <i>Avances à l'Etat</i>	—	—	—	—
Verschiedene Rechnungen — <i>Comptes divers</i>	54.7	76.0	39.6	27.5
Notenumlauf — <i>Billets en circulation</i>	814.2	796.8	788.2	776.5
Guthaben des Staates — <i>Dépôts de l'Etat</i>	10.0	58.6	49.7	13.0
Guthaben Privater — <i>Dépôts des particuliers</i>	21.2	40.2	41.7	35.0
Schwedische Reichsbank — Banque de Suède:				
	(28)	(31)	(31)	(29)
Metallbestand — <i>Encaisse métallique</i>	229.8	233.7	239.6	239.6
davon Gold — <i>dont or</i>	222.8	230.2	233.8	233.2
Guthaben im Ausland — <i>Comptes courants à l'étranger</i>	40.2	72.3	49.5	34.4
Auslandwechsel — <i>Effets payables à l'étranger</i>	94.0	86.7	85.6	77.0
Ausländische Effekten — <i>Titres d'Etats étrangers</i>	49.7	105.2	105.2	105.5
Inlandwechsel — <i>Effets payables en Suède</i>	138.1	217.5	146.0	162.3
Lombardvorschüsse — <i>Avances</i>	94.4	128.6	97.8	98.4
Notenumlauf — <i>Billets en circulation</i>	484.7	526.2	472.9	478.1
Guthaben des Inlandes — <i>Comptes courants</i>	102.9	267.6	194.1	178.2
Guthaben ausländischer Banken — <i>Comptes courants de banques étrangères</i>	0.5	0.6	0.5	0.8
Bank von Spanien — Banque d'Espagne:				
	(26)	(31)	(28)	(25)
Metallbestand — <i>Encaisse métallique</i>	3 311	3 289	3 302	3 305
davon — <i>dont</i> { Gold in Kassa — <i>Or en caisse</i>	2 582	2 604	2 607	2 608
{ Silber — <i>Argent</i>	691	685	695	697
Auslandguthaben — <i>Disponibilités à l'étranger</i>	38	37	41	43
Wechsel — <i>Effets escomptés</i>	582	480	487	449
Vorschüsse — <i>Avances</i>	1 487	1 250	1 184	1 254
Forderungen an den Staat — <i>Avances à l'Etat</i>	596	804	727	623
Notenumlauf — <i>Billets en circulation</i>	4 309	4 202	4 157	4 170
Guthaben des Staates — <i>Avoir de l'Etat</i>	453	270	211	238
Guthaben Privater — <i>Dépôts des particuliers</i>	1 004	1 087	1 085	999
Federal Reserve Banken				
<i>Banques de Réserve Fédérales aux Etats-Unis:</i>				
Barbestand insgesamt — <i>Total de l'encaisse</i>	3 141	2 862	2 988	3 141
Gold — <i>Or</i>	2 983	2 739	2 819	2 983
davon als Notendeckung hinterlegt — <i>dont affectés à la couverture des billets</i>	1 600	1 524	1 513	1 600
Diskontierte Wechsel — <i>Traites escomptées</i>	398	609	385	398
Auf dem offenen Markt angekaufte Wechsel — <i>Traites achetées sur le marché</i>	280	386	347	280
Regierungssicherheiten — <i>Obligations gouvernementales en portefeuille</i>	305	603	441	305
Federal Reserve Noten in Zirkulation — <i>Billets en circulation</i>	1 708	1 813	1 585	1 708
Depositen — <i>Dépôts</i>	2 215	2 473	2 402	2 214
davon { Depositen der Mitgliederbanken — <i>Dépôts des „member banks“</i>	2 166	2 432	2 355	2 166
{ Regierungsguthaben — <i>Avoir de l'Etat</i>	28	17	22	28

I. Arbeitsmarkt. — *Marché du travail.*

29. Schweizerischer Arbeitsmarkt. — *Marché suisse du travail.*

K. Aussenhandel. — *Commerce extérieur.*

30. Aussenhandel der Schweiz (Jahres- und Monatsübersichten). — *Commerce extérieur de la Suisse (chiffres annuels et mensuels).*

31. Handelsverkehr der Schweiz mit den wichtigsten Ländern. — *Commerce de la Suisse avec les pays les plus importants.*

32. Ausfuhr wichtiger Waren. — *Exportation de produits importants.*

33. Einfuhr wichtiger Waren. — *Importation de produits importants.*

L. Goldbewegung. — *Mouvement d'or.*

34. Goldverkehr der Schweiz nach Monaten. — *Mouvement d'or de la Suisse par mois.*

35. Goldverkehr der Schweiz nach Ländern. — *Mouvement d'or de la Suisse par pays.*

M. Preise. — *Index des prix.*

36. Preise für Edelmetalle in London. — *Prix des métaux précieux à Londres.*

37. Schweizerischer Grosshandelsindex Lorenz. — *Index suisse des prix de gros, Lorenz.*

38. Lebenskostenindex des eidgenössischen Arbeitsamtes. — *Index du coût de la vie de l'Office fédéral du Travail.*

39. Auf Goldbasis reduzierte Grosshandelsindexziffern. — *Index des prix de gros réduits sur la base de l'or.*

N. Bilanz der Kantonalbanken. — *Bilan des Banques cantonales.*

40. Monatsbilanz der schweizerischen Kantonalbanken. — *Bilan mensuel des Banques cantonales suisses.*

O. Ausweise zentraler Notenbanken. — *Situations des banques centrales d'émission.*

41. Schweiz. — *Suisse.*

Frankreich. — *France.*

Belgien. — *Belgique.*

Italien. — *Italie.*

England — *Angleterre*

Deutschland. — *Allemagne.*

Oesterreich. — *Autriche.*

Tschechoslowakei. — *Tchécoslovaquie.*

Ungarn — *Hongrie*

Holland — *Pays-Bas*

Schweden. — *Suède.*

Spanien. — *Espagne.*

Vereinigte Staaten. — *Etats-Unis*

Die Monatsberichte der Schweizerischen Nationalbank können beim Art. Institut Orell Füssli, Zürich für Fr. 3.—
im Jahr abonniert werden.

On peut s'abonner au Bulletin mensuel de la Banque nationale suisse auprès de l'Art. Institut Orell Füssli, Zurich.
Le prix de l'abonnement annuel est fixé à fr. 3.—.