

MONATSBERICHT BULLETIN MENSUEL

Bearbeitet vom Statistischen Bureau / Elaboré par le Bureau de statistique

3. Jahrgang / 3^{me} Année

NO. 5 \simeq MAI \simeq 1928

Zürich, 12. Mai 1928

Inhaltsverzeichnis — Table des matières

- A. Wirtschaftskurven der Schweiz. — *Graphiques économiques suisses.*
- B. Schweizerische Nationalbank. — *Banque nationale suisse.*
1. Ausweise der Schweizerischen Nationalbank. — *Situations de la Banque nationale suisse.*
 2. Die Schweizerische Nationalbank am Monatsende. — *La Banque nationale suisse en fin de mois.*
- C. Devisenmarkt. — *Marché des changes.*
3. Geldkurse für Sichtdevisen in der Schweiz. — *Changes à vue en Suisse (cours de la demande).*
 4. Kursabweichungen fremder Valuten in der Schweiz von der Parität. Wert des Schweizerfrankens. — *Ecarts des changes étrangers en Suisse par rapport à leur parité. Valeur du franc suisse.*
 5. Devisen Schweiz im Ausland. — *Change suisse à l'étranger.*
- D. Geldmarkt. — *Marché de l'argent.*
6. Offizielle Diskontosätze. — *Taux officiels d'escompte.*
 7. Privatsätze. — *Taux hors banque.*
 8. Diskontosätze in der Schweiz im Monatsdurchschnitt. — *Taux d'escompte en Suisse, moyennes mensuelles.*
 9. Lombardsätze zentraler Notenbanken. — *Taux pour avances sur nantissement.*
- E. Kapitalmarkt. — *Marché des capitaux.*
10. Markt schweizerischer Staatsanleihen. — *Marché des fonds d'Etat fédéraux.*
 11. Geldkurs und Rentabilität der 3½% Obligationen schweizerische Bundesbahnen, Serie A—K, am Monatsende. — *Cours (demande) et Rendement des obligations Chemins de fer fédéraux 3½%, série A—K, en fin de mois.*
 12. Schweizerischer Börsenindex. — *Index des bourses suisses.*
 13. Börsenumsätze — *Mouvements des bourses.*
 14. Emission von Obligationenanleihen. — *Emission d'emprunts.*
 15. Aktienemissionen. — *Emissions publiques d'actions.*
 16. Zusammenzug der Obligationenanleihen. — *Emissions d'emprunts.*
 17. Zusammenzug der schweizerischen öffentlichen Aktienemissionen. — *Emissions publiques d'actions suisses.*
- F. Finanzen. — *Finances publiques.*
18. Schweizerische Zolleinnahmen. — *Recettes des douanes suisses.*
 19. Ertrag der eidgenössischen Stempelabgaben. — *Rendement des droits de timbres fédéraux.*
 20. Spezifikation der Stempelabgaben. — *Rendement des droits de timbres selon les sources.*
 21. Betriebsergebnisse der schweizerischen Bundesbahnen. — *Résultats d'exploitation des Chemins de fer fédéraux.*
 22. Betriebsergebnisse der schweizerischen Post-, Telegraphen- und Telephonverwaltung. — *Résultats d'exploitation de l'Administration des postes, des télégraphes et des téléphones suisses.*
- G. Produktion. — *Production.*
23. Stempelungen von Uhrgehäusen. — *Boîtes de montres poinçonnées.*
 24. Produktionsverhältnisse der schweizerischen Elektrizitätswerke, soweit diese Strom an Dritte abgeben. — *Production d'énergie des usines électriques suisses qui est destinée à des tiers.*
- H. Bargeldloser Zahlungsverkehr. — *Règlements sans emploi de numéraire.*
25. Schweizerischer Postcheck- und Giroverkehr. — *Mouvement des comptes de chèques et de virements postaux suisses.*
 26. Postgiroverkehr. — *Virements postaux.*
 27. Giroverkehr der Schweizerischen Nationalbank. — *Virements de la Banque nationale suisse.*
 28. Umsätze der schweizerischen Abrechnungsstellen. — *Mouvement des chambres de compensation en Suisse.*

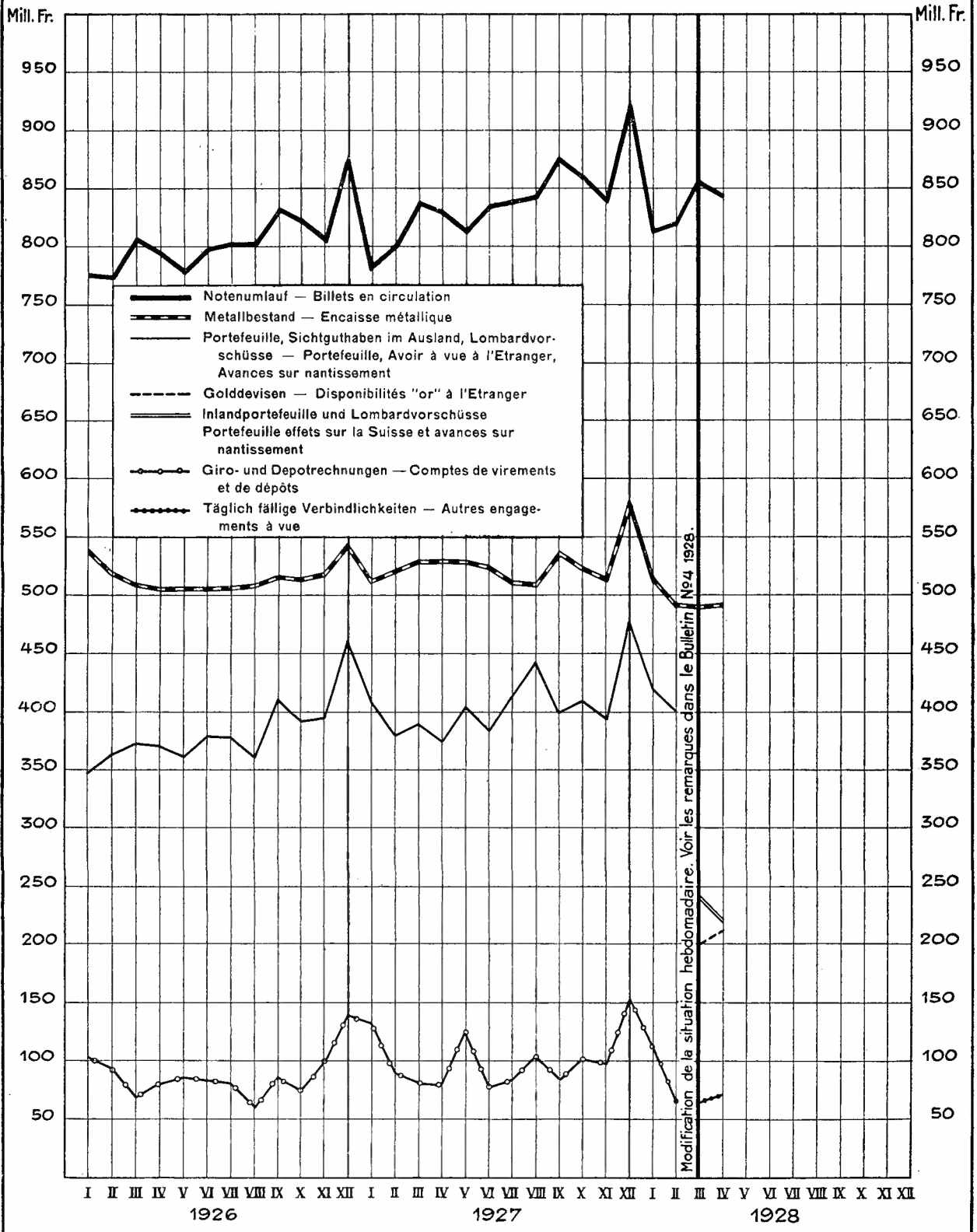
SCHWEIZERISCHE WIRTSCHAFTSKURVEN

GRAPHIQUES ÉCONOMIQUES SUISSES

I

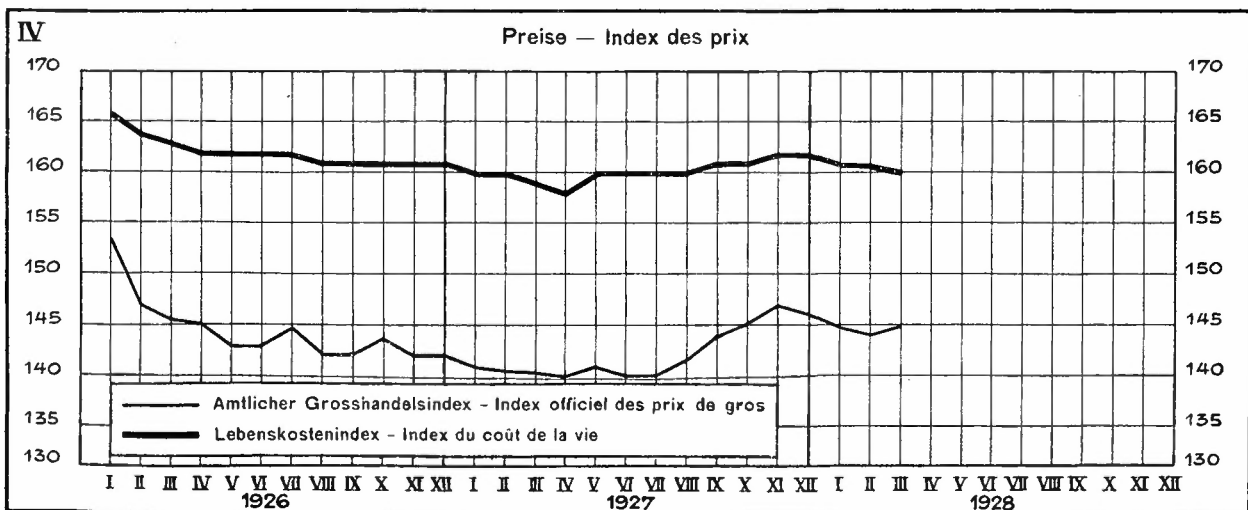
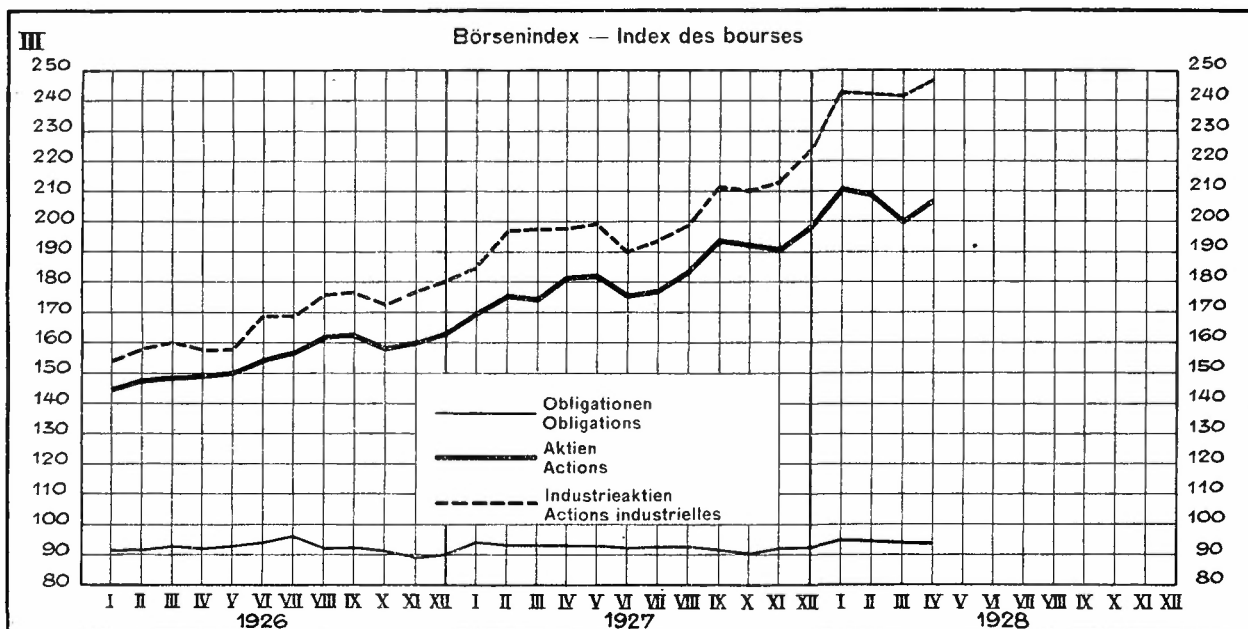
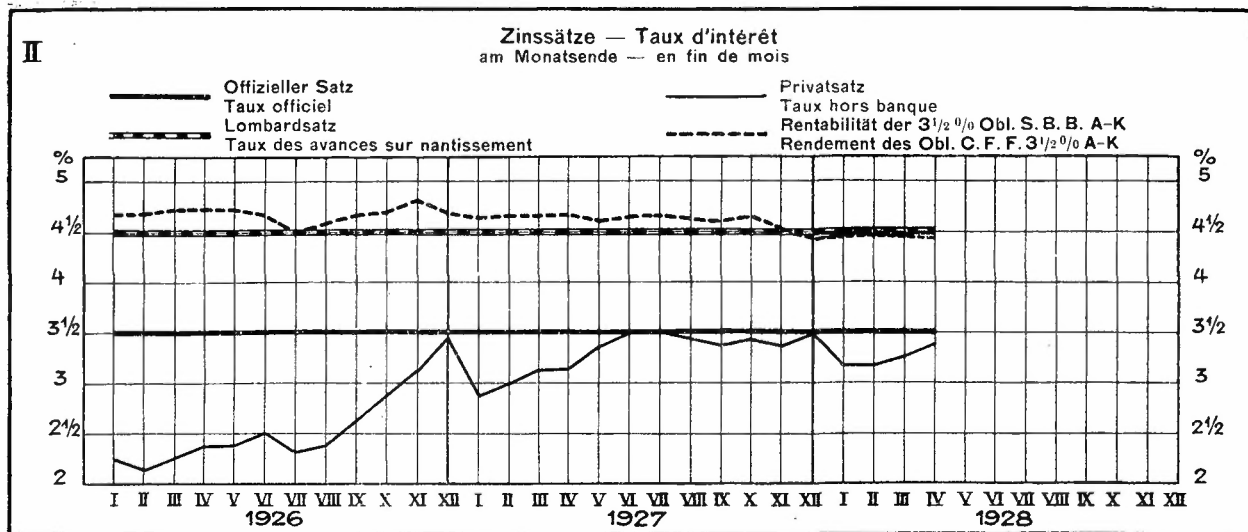
SCHWEIZERISCHE NATIONALBANK — BANQUE NATIONALE SUISSE

am Monatsende — en fin de mois



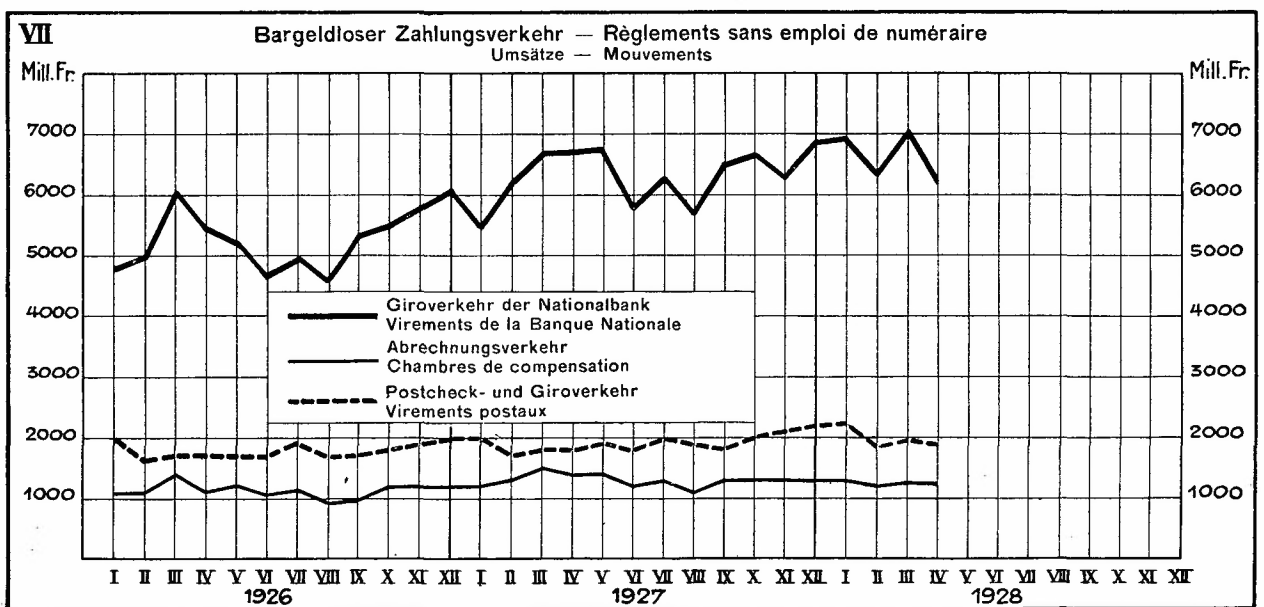
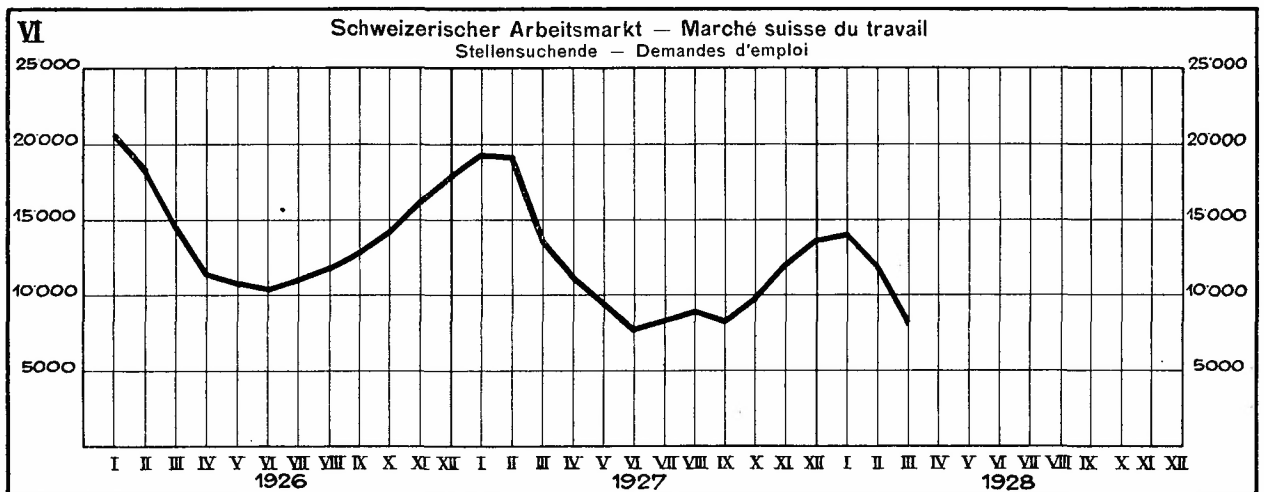
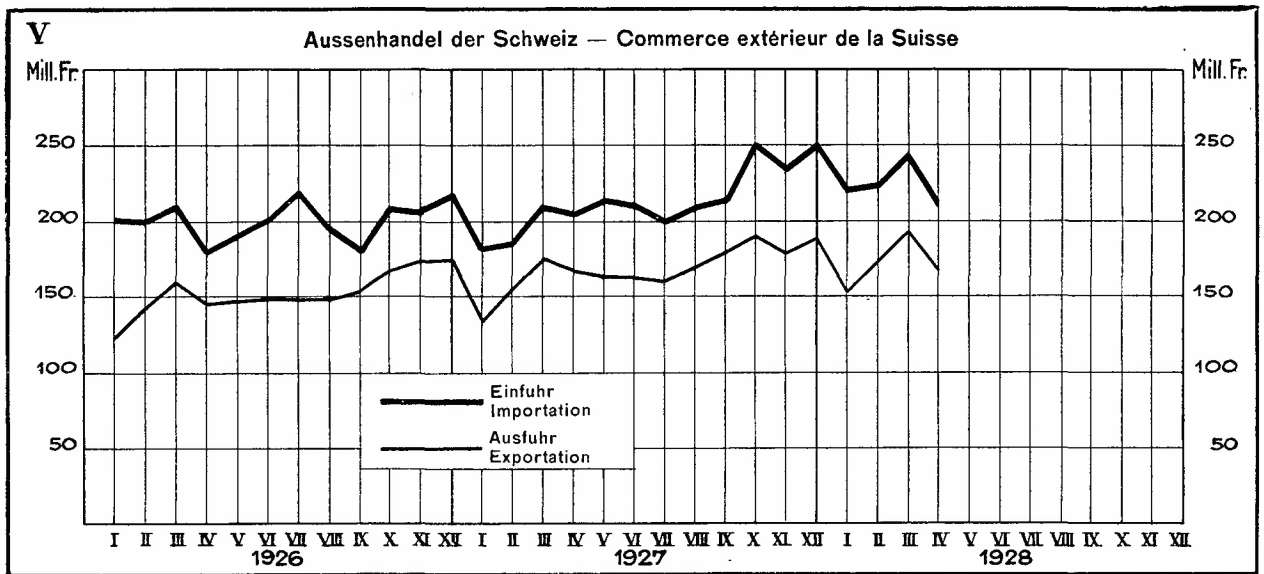
SCHWEIZERISCHE WIRTSCHAFTSKURVEN

GRAPHIQUES ÉCONOMIQUES SUISSES



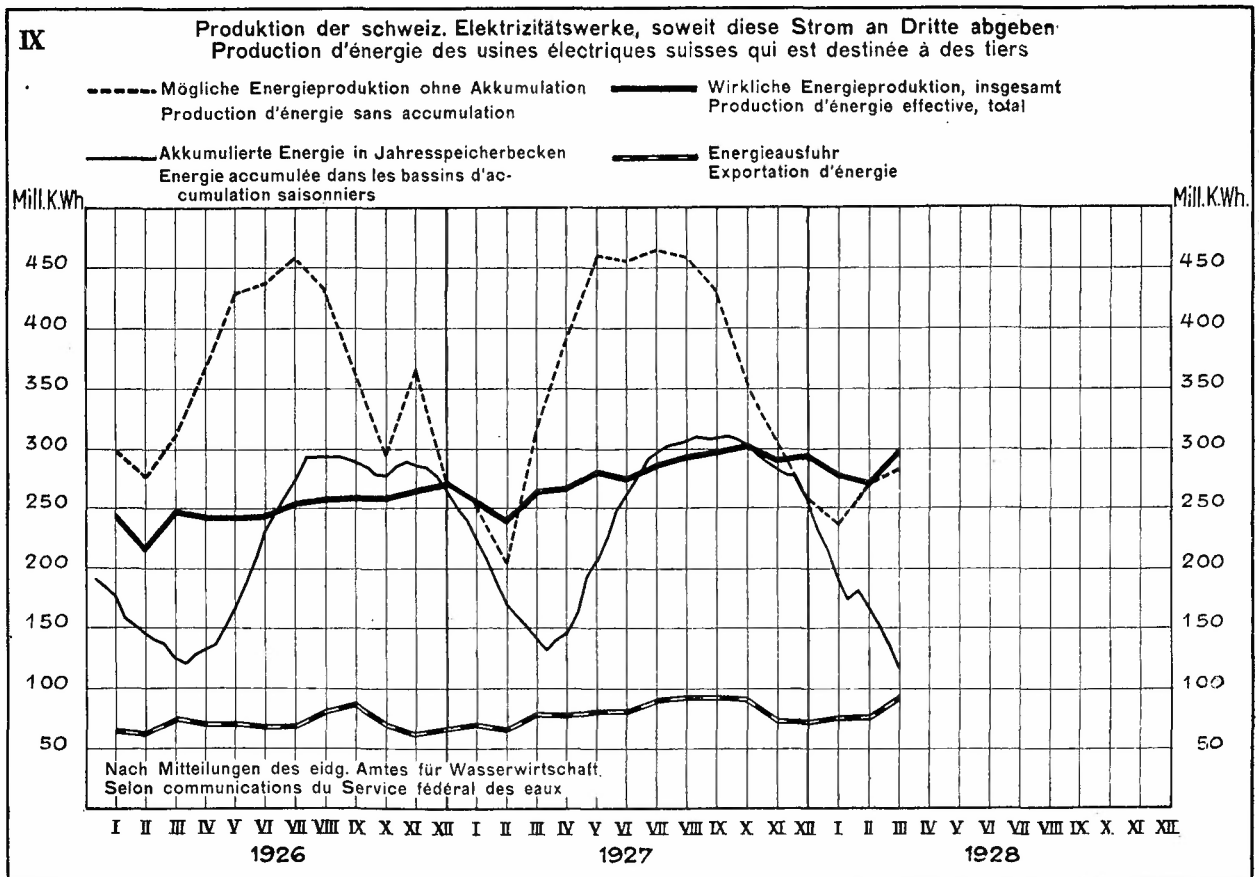
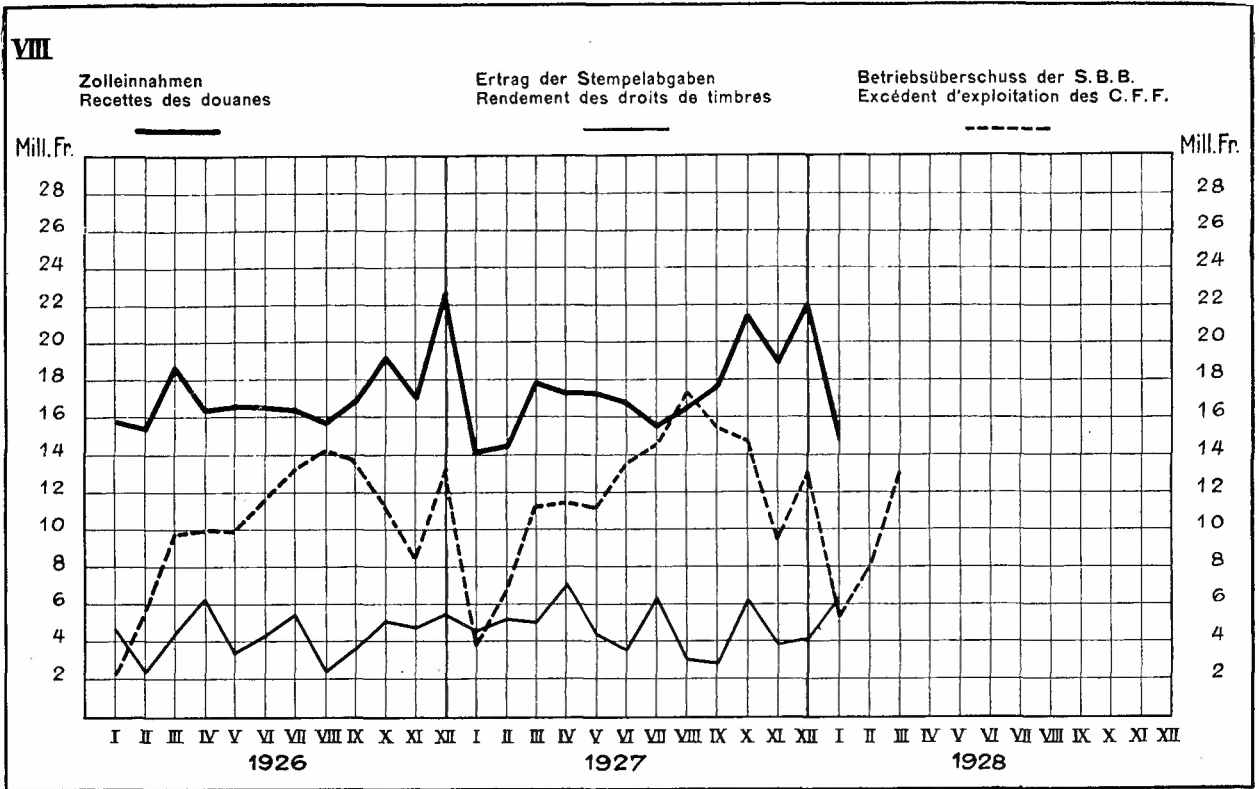
SCHWEIZERISCHE WIRTSCHAFTSKURVEN

GRAPHIQUES ÉCONOMIQUES SUISSES



SCHWEIZERISCHE WIRTSCHAFTSKURVEN

GRAPHIQUES ÉCONOMIQUES SUISSES



Ausweise der Schweizerischen Nationalbank — Situations de la Banque nationale suisse

| 1 | 1927 | | 1928 | | | | |
|---|--|--------------|--------------|--------------|--------------|--------------|--|
| | 30 Avril | 31 Mars | 4 Avril | 14 Avril | 23 Avril | 30 Avril | |
| | In Millionen Franken — En millions de francs | | | | | | |
| | 2 | 3 | 4 | 5 | 6 | 7 | |
| Aktiva — Actif | | | | | | | |
| Metallbestand — <i>Encaisse métallique</i> | 529.9 | 492.5 | 492.1 | 492.0 | 494.7 | 493.7 | |
| Gold — <i>Or</i> | 459.3 | 432.2 | 432.1 | 431.9 | 435.4 | 435.3 | |
| Silber ¹⁾ — <i>Argent</i> ¹⁾ | 70.6 | 60.3 | 60.0 | 60.1 | 59.3 | 58.4 | |
| Golddevisen — <i>Disponibilités „or“ à l'étranger</i> . . . | 25.0 ²⁾ | 199.8 | 204.4 | 209.0 | 214.2 | 210.9 | |
| Inlandportefeuille — <i>Portefeuille effets sur la Suisse</i> | 301.1 ³⁾ | 174.9 | 161.4 | 147.6 | 142.4 | 153.2 | |
| Lombardvorschüsse — <i>Avances sur nantissement</i> . . | 48.0 | 66.7 | 65.3 | 66.1 | 58.6 | 67.3 | |
| Wertschriften — <i>Titres</i> | 6.3 | 8.5 | 8.5 | 9.3 | 9.5 | 10.6 | |
| Korrespondenten ⁴⁾ — <i>Correspondants</i> ⁴⁾ | 30.0 | 27.3 | 35.0 | 30.9 | 14.9 | 25.5 | |
| Sonstige Aktiven — <i>Autres postes de l'actif</i> | 17.4 | 16.1 | 15.2 | 15.5 | 14.8 | 16.8 | |
| Total | 957.7 | 985.8 | 981.9 | 970.4 | 949.1 | 978.0 | |
| Passiva — Passif | | | | | | | |
| Eigene Gelder — <i>Fonds propres</i> | 32.9 | 33.4 | 33.4 | 33.4 | 33.4 | 33.4 | |
| Notenumlauf — <i>Billets en circulation</i> | 831.0 | 858.7 | 842.1 | 795.0 | 774.4 | 844.9 | |
| Täglich fällige Verbindlichkeiten — <i>Autres engagements à vue</i> | 78.2 ⁵⁾ | 67.5 | 80.0 | 114.8 | 114.0 | 72.0 | |
| Sonstige Passiva — <i>Autres postes du passif</i> | 15.6 | 26.2 | 26.4 | 27.2 | 27.3 | 27.7 | |
| Total | 957.7 | 985.8 | 981.9 | 970.4 | 949.1 | 978.0 | |

¹⁾ Gemäss Bankgesetz, Art. 19 und 19 bis. — *Selon la loi sur la banque, art. 19 et 19 bis.*
²⁾ Sichtguthaben im Ausland. — *Avoir à vue à l'étranger.*
³⁾ Gesamtportefeuille. — *Total du Portefeuille.*
⁴⁾ Soweit nicht unter Golddevisen. — *En tant qu'ils ne figurent pas dans le poste Disponibilités „or“ à l'étranger.*
⁵⁾ Giro- und Depotrechnungen. — *Comptes de virements et de dépôts.*

Die Schweizerische Nationalbank am Monatsende — La Banque nationale suisse en fin de mois

| 1 <i>Monatsende Fin de mois</i> | 1923 | 1924 | 1925 | 1926 | 1927 | 1928 | 1923 | 1924 | 1925 | 1926 | 1927 | 1928 |
|--|--|-------|-------|-------|-------|-------|-----------------|------|------|------|------|------|
| | In Millionen Franken — En millions de francs | | | | | | | | | | | |
| | Gold — Or | | | | | | Silber — Argent | | | | | |
| | 2 | 3 | 4 | 5 | 6 | 7 | 8 | 9 | 10 | 11 | 12 | 13 |
| Janvier | 529.9 | 536.3 | 505.7 | 447.3 | 437.3 | 451.2 | 106.3 | 89.1 | 89.5 | 91.9 | 76.3 | 62.3 |
| Février | 535.1 | 536.3 | 498.0 | 427.1 | 446.3 | 432.6 | 105.6 | 92.4 | 89.9 | 92.8 | 75.8 | 62.5 |
| Mars | 532.9 | 536.2 | 481.3 | 417.6 | 458.2 | 432.2 | 104.7 | 94.5 | 89.6 | 92.0 | 72.2 | 60.3 |
| Avril | 534.3 | 536.3 | 480.2 | 418.3 | 459.3 | 435.3 | 104.4 | 96.6 | 89.5 | 89.1 | 70.6 | 58.4 |
| Mai | 536.1 | 530.0 | 482.0 | 418.9 | 459.2 | | 103.1 | 97.3 | 89.2 | 88.3 | 71.0 | |
| Juin | 524.5 | 512.8 | 498.3 | 419.4 | 455.1 | | 102.0 | 99.6 | 89.3 | 88.3 | 69.6 | |
| Juillet | 525.7 | 505.8 | 508.0 | 420.0 | 444.3 | | 101.4 | 98.7 | 89.2 | 88.1 | 67.7 | |
| Août | 526.6 | 505.2 | 510.5 | 424.5 | 443.5 | | 100.4 | 94.1 | 88.6 | 85.9 | 67.0 | |
| Septembre | 527.0 | 504.3 | 490.6 | 437.1 | 471.4 | | 97.0 | 93.0 | 88.4 | 80.2 | 64.6 | |
| Octobre | 527.5 | 505.3 | 465.5 | 442.4 | 461.5 | | 94.9 | 93.2 | 88.5 | 72.2 | 62.9 | |
| Novembre | 537.3 | 505.5 | 455.8 | 443.1 | 450.9 | | 88.1 | 93.5 | 90.9 | 75.8 | 64.6 | |
| Décembre | 537.2 | 505.9 | 467.1 | 471.7 | 517.0 | | 90.7 | 87.2 | 89.3 | 72.3 | 62.9 | |

| Monatsende <i>Fin de mois</i> | 1923 | 1924 | 1925 | 1926 | 1927 | 1928 | 1923 | 1924 | 1925 | 1926 | 1927 | 1928 |
|----------------------------------|--|-------|-------|-------|-------|-------|--|-------|-------|-------|-------|-------|
| | In Millionen Franken — En millions de francs | | | | | | | | | | | |
| | Metallbestand — <i>Encaisse métallique</i> | | | | | | Golddevisen ¹⁾ - <i>Disponibilités „or“ à l'étranger¹⁾</i> | | | | | |
| 1 | 2 | 3 | 4 | 5 | 6 | 7 | 8 | 9 | 10 | 11 | 12 | 13 |
| Janvier | 636.7 | 625.9 | 595.2 | 539.2 | 513.6 | 513.5 | 5.8 | 17.8 | 46.8 | 18.4 | 24.1 | 62.7 |
| Février | 640.7 | 628.7 | 587.9 | 519.9 | 522.1 | 495.1 | 15.6 | 15.9 | 18.1 | 48.9 | 26.5 | 24.2 |
| Mars | 637.6 | 630.7 | 570.9 | 509.6 | 530.4 | 492.5 | 13.9 | 25.5 | 15.8 | 32.9 | 40.6 | 199.8 |
| Avril | 638.7 | 632.9 | 569.7 | 507.4 | 529.9 | 493.7 | 8.2 | 17.8 | 16.3 | 18.7 | 25.0 | 210.9 |
| Mai | 639.2 | 627.8 | 571.2 | 507.7 | 530.2 | | 4.5 | 4.7 | 19.7 | 15.0 | 44.7 | |
| Juin | 626.5 | 612.4 | 587.6 | 507.7 | 524.7 | | 26.8 | 14.2 | 41.5 | 14.3 | 54.9 | |
| Juillet | 627.1 | 604.5 | 597.2 | 508.1 | 512.0 | | 7.1 | 30.1 | 17.3 | 14.6 | 47.9 | |
| Août | 627.0 | 599.3 | 599.1 | 510.4 | 510.5 | | 34.4 | 24.0 | 27.1 | 24.1 | 47.4 | |
| Septembre | 624.0 | 597.8 | 579.0 | 517.3 | 536.0 | | 19.8 | 25.5 | 24.4 | 18.6 | 26.0 | |
| Octobre | 622.4 | 598.5 | 554.0 | 514.6 | 524.4 | | 16.0 | 41.7 | 30.4 | 21.3 | 46.5 | |
| November | 625.4 | 599.0 | 546.7 | 518.9 | 515.5 | | 11.4 | 38.0 | 25.9 | 17.0 | 51.9 | |
| Décembre | 627.9 | 593.1 | 556.4 | 544.5 | 579.9 | | 9.8 | 46.6 | 25.8 | 35.4 | 28.8 | |
| | Inlandportefeuille ²⁾ - <i>Portefeuille effets sur la Suisse²⁾</i> | | | | | | Lombardvorschüsse — <i>Avances sur nantissement</i> | | | | | |
| Janvier | 398.6 | 259.4 | 304.1 | 285.6 | 339.9 | 304.9 | 47.1 | 50.9 | 51.7 | 43.7 | 43.9 | 52.8 |
| Février | 448.7 | 224.4 | 254.6 | 268.9 | 309.1 | 315.1 | 42.5 | 57.5 | 54.1 | 45.4 | 44.4 | 62.7 |
| Mars | 475.5 | 223.2 | 229.2 | 290.6 | 301.6 | 174.9 | 45.1 | 59.3 | 52.4 | 48.3 | 45.7 | 66.7 |
| Avril | 441.6 | 261.6 | 260.7 | 301.3 | 301.1 | 153.2 | 44.5 | 82.2 | 52.1 | 50.0 | 48.0 | 67.3 |
| Mai | 280.3 | 263.5 | 256.5 | 300.5 | 311.0 | | 46.5 | 64.1 | 52.3 | 45.7 | 48.1 | |
| Juin | 264.3 | 241.7 | 263.8 | 316.6 | 275.0 | | 52.4 | 77.6 | 49.0 | 48.1 | 53.0 | |
| Juillet | 230.1 | 250.9 | 276.3 | 321.1 | 317.5 | | 50.7 | 74.4 | 44.6 | 42.2 | 48.5 | |
| Août | 228.2 | 274.2 | 290.3 | 297.1 | 344.2 | | 51.7 | 66.2 | 41.7 | 39.6 | 49.9 | |
| Septembre | 318.5 | 285.1 | 289.9 | 345.1 | 320.5 | | 49.5 | 75.8 | 42.4 | 45.6 | 53.1 | |
| Octobre | 317.2 | 284.7 | 292.7 | 327.4 | 308.4 | | 49.2 | 76.2 | 44.7 | 42.9 | 53.6 | |
| November | 315.1 | 283.9 | 300.6 | 327.6 | 291.9 | | 48.2 | 67.0 | 45.9 | 48.0 | 50.8 | |
| Décembre | 349.4 | 311.3 | 338.7 | 364.6 | 370.7 | | 84.9 | 70.2 | 72.1 | 60.2 | 78.1 | |
| | Korrespondenten — <i>Correspondants</i> | | | | | | Täglich fällige Verbindlichkeiten ³⁾ <i>Autres engagements à vue³⁾</i> | | | | | |
| Janvier | 13.7 | 23.4 | 23.2 | 21.2 | 21.1 | 27.2 | 213.4 | 74.2 | 163.7 | 103.2 | 132.1 | 113.7 |
| Février | 13.9 | 20.7 | 14.1 | 15.7 | 13.5 | 16.9 | 258.8 | 49.7 | 80.3 | 93.5 | 89.4 | 65.3 |
| Mars | 9.2 | 24.3 | 20.2 | 20.2 | 23.8 | 27.3 | 244.2 | 51.4 | 70.5 | 69.5 | 81.0 | 67.7 |
| Avril | 16.8 | 22.8 | 33.1 | 22.6 | 30.0 | 25.5 | 227.9 | 111.7 | 76.2 | 80.2 | 78.2 | 72.0 |
| Mai | 15.4 | 24.6 | 28.0 | 22.5 | 29.9 | | 116.7 | 89.1 | 79.8 | 85.2 | 123.9 | |
| Juin | 22.9 | 23.2 | 28.1 | 21.7 | 29.6 | | 114.6 | 62.9 | 111.4 | 83.3 | 76.4 | |
| Juillet | 14.6 | 29.9 | 27.1 | 25.2 | 24.3 | | 60.6 | 93.0 | 111.3 | 80.7 | 84.9 | |
| Août | 19.8 | 22.9 | 21.4 | 19.3 | 22.1 | | 75.6 | 86.7 | 134.5 | 59.2 | 104.2 | |
| Septembre | 15.1 | 26.9 | 21.1 | 21.3 | 20.5 | | 91.8 | 90.9 | 86.8 | 86.0 | 84.3 | |
| Octobre | 23.9 | 30.9 | 23.8 | 21.3 | 26.3 | | 84.9 | 116.7 | 77.3 | 73.9 | 101.2 | |
| November | 21.5 | 26.2 | 24.1 | 21.7 | 23.3 | | 88.8 | 122.9 | 96.1 | 97.5 | 96.5 | |
| Décembre | 26.8 | 40.9 | 34.7 | 34.4 | 35.6 | | 104.9 | 120.0 | 126.6 | 138.5 | 153.4 | |
| | Notenumlauf — <i>Billets en circulation</i> | | | | | | Deckung des Notenumlaufs durch Metall in % <i>Couverture métallique en % des billets en circulation</i> | | | | | |
| Janvier | 878.9 | 884.1 | 825.0 | 776.3 | 781.5 | 814.1 | 72.44 | 70.80 | 72.18 | 69.45 | 65.71 | 63.06 |
| Février | 883.3 | 878.2 | 819.3 | 775.3 | 799.9 | 819.3 | 72.49 | 71.58 | 71.75 | 67.05 | 65.27 | 60.42 |
| Mars | 920.2 | 900.9 | 835.6 | 808.0 | 838.2 | 858.7 | 69.28 | 70.01 | 68.31 | 63.06 | 63.28 | 57.35 |
| Avril | 915.1 | 885.5 | 829.9 | 797.2 | 831.0 | 844.9 | 69.79 | 71.46 | 68.63 | 63.64 | 63.76 | 58.44 |
| Mai | 881.7 | 877.2 | 822.0 | 780.8 | 814.5 | | 72.49 | 71.56 | 69.49 | 65.02 | 65.09 | |
| Juin | 893.7 | 877.1 | 834.0 | 800.4 | 835.2 | | 70.10 | 69.82 | 70.45 | 63.43 | 62.82 | |
| Juillet | 880.0 | 866.2 | 824.4 | 803.4 | 839.2 | | 71.25 | 69.78 | 72.43 | 63.24 | 61.01 | |
| Août | 885.9 | 868.9 | 819.1 | 802.8 | 843.2 | | 70.78 | 68.96 | 73.14 | 63.57 | 60.54 | |
| Septembre | 930.0 | 891.3 | 844.5 | 834.0 | 877.2 | | 67.09 | 67.07 | 68.55 | 62.03 | 61.10 | |
| Octobre | 927.4 | 882.2 | 841.5 | 824.3 | 860.8 | | 67.10 | 67.83 | 65.83 | 62.42 | 60.92 | |
| November | 919.6 | 859.1 | 819.0 | 807.3 | 840.8 | | 68.00 | 69.72 | 66.74 | 64.28 | 61.31 | |
| Décembre | 982.0 | 913.9 | 875.8 | 874.0 | 917.4 | | 63.94 | 64.89 | 63.53 | 62.31 | 63.20 | |

Bis 23. März 1928 (kursivgedruckte Zahlen) — *Jusqu'au 23 mars 1928 (chiffres en italique)* :

¹⁾ Sichguthaben im Ausland. — *Avoir à vue à l'étranger.*

²⁾ Gesamtportefeuille — *Total du portefeuille.*

³⁾ Giro- und Depotrechnungen — *Comptes de virements et de dépôts.*

Geldkurse für Sichtdevisen in der Schweiz — *Changes à vue en Suisse (cours de la demande)*

3

| | Paris für — pour Fr. 100.— | London Londres für — pour £ 1.— | Berlin für — pour RM 100.— | Mailand Milan für — pour L. 100.— | Brüssel Bruxelles für — pour Belgas 100.— | Wien Vienne für — pour S 100.— | Amster- dam für — pour fl. 100.— | New-York für — pour \$ 1.— | Madrid für — pour Pes. 100.— | Stock- holm für — pour Kr. 100.— |
|---|------------------------------------|--|-------------------------------------|--|--|---|---|-------------------------------------|------------------------------------|---|
| Parität Parité | 100. — | 25. 22155 | 123. 457 | 27. 277 ¹ / ₄ | 72.062 | 72. 926 | 208. 32 | 5. 18262 | 100. — | 138. 889 |
| April 1928 <i>Avril</i> | | | | | | | | | | |
| 1 | 2 | 3 | 4 | 5 | 6 | 7 | 8 | 9 | 10 | 11 |
| 1. | | | | | | | | | | |
| 2. | 20. 43 | 25. 33 ³ / ₄ | 124. 11 ¹ / ₄ | 27. 42 | 72. 46 ¹ / ₄ | 73. 05 | 209. 07 ¹ / ₂ | 5. 19 ¹ / ₁₆ | 87. 27 ¹ / ₂ | 139. 32 ¹ / ₂ |
| 3. | 20. 43 | 25. 33 ³ / ₄ | 124. 13 ³ / ₄ | 27. 42 | 72. 45 | 73. — | 209. 08 ³ / ₄ | 5. 19 | 87. 27 ¹ / ₂ | 139. 35 |
| 4. | 20. 43 | 25. 33 ³ / ₄ | 124. 15 | 27. 42 | 72. 43 ³ / ₄ | 73. 02 ¹ / ₂ | 209. 13 ¹ / ₄ | 5. 19 | 87. 30 | 139. 35 |
| 5. | 20. 43 | 25. 33 ⁷ / ₈ | 124. 10 | 27. 42 | 72. 46 ¹ / ₄ | 73. — | 209. 07 ¹ / ₂ | 5. 18 ¹⁵ / ₁₆ | 87. 28 ³ / ₄ | 139. 35 |
| 6. | | | | | | | | | | |
| 7. | | | | | | | | | | |
| 8. | | | | | | | | | | |
| 9. | | | | | | | | | | |
| 10. | 20. 43 | 25. 33 ³ / ₄ | 124. 10 | 27. 41 ¹ / ₂ | 72. 46 ¹ / ₄ | 73. — | 209. 07 ¹ / ₂ | 5. 18 ¹⁵ / ₁₆ | 87. 27 ¹ / ₂ | 139. 35 |
| 11. | 20. 42 ³ / ₄ | 25. 33 ¹ / ₂ | 124. 10 | 27. 40 | 72. 46 ¹ / ₄ | 73. — | 209. 11 ¹ / ₄ | 5. 18 ¹⁵ / ₁₆ | 87. 27 ¹ / ₂ | 139. 37 ¹ / ₂ |
| 12. | 20. 42 ³ / ₄ | 25. 33 ¹ / ₂ | 124. 10 | 27. 37 ¹ / ₂ | 72. 46 ¹ / ₄ | 73. 01 ¹ / ₄ | 209. 13 ¹ / ₄ | 5. 18 ⁷ / ₈ | 87. 20 | 139. 40 |
| 13. | 20. 42 ³ / ₄ | 25. 33 ¹ / ₂ | 124. 10 | 27. 36 ¹ / ₄ | 72. 46 ¹ / ₄ | 72. 98 ³ / ₄ | 209. 22 ¹ / ₂ | 5. 18 ¹³ / ₁₆ | 87. 13 ³ / ₄ | 139. 35 |
| 14. | 20. 42 ¹ / ₂ | 25. 33 ³ / ₈ | 124. 10 | 27. 38 | 72. 47 ¹ / ₂ | 72. 98 ³ / ₄ | 209. 20 | 5. 18 ³ / ₄ | 87. 20 | 139. 30 |
| 15. | | | | | | | | | | |
| 16. | 20. 42 ¹ / ₂ | 25. 33 ³ / ₈ | 124. 09 | 27. 38 | 72. 47 ¹ / ₂ | 73. — | 209. 17 ¹ / ₂ | 5. 18 ³ / ₄ | 87. 27 ¹ / ₂ | 139. 30 |
| 17. | 20. 42 ¹ / ₂ | 25. 33 ³ / ₈ | 124. 08 | 27. 38 | 72. 47 ¹ / ₂ | 72. 98 ³ / ₄ | 209. 25 | 5. 18 ³ / ₄ | 87. 22 ¹ / ₂ | 139. 30 |
| 18. | 20. 42 ¹ / ₂ | 25. 33 ¹ / ₈ | 124. 02 ¹ / ₂ | 27. 38 | 72. 46 ¹ / ₄ | 72. 97 ¹ / ₂ | 209. 27 ¹ / ₂ | 5. 18 ¹¹ / ₁₆ | 87. 12 ¹ / ₂ | 139. 30 |
| 19. | 20. 42 ¹ / ₂ | 25. 32 ³ / ₄ | 124. — | 27. 37 ¹ / ₄ | 72. 43 ³ / ₄ | 72. 97 ¹ / ₂ | 209. 27 ¹ / ₂ | 5. 18 ⁵ / ₈ | 87. — | 139. 27 ¹ / ₂ |
| 20. | 20. 42 | 25. 32 ⁵ / ₈ | 124. 02 ¹ / ₂ | 27. 35 | 72. 43 ³ / ₄ | 72. 97 ¹ / ₂ | 209. 21 ¹ / ₄ | 5. 18 ³ / ₄ | 86. 95 | 139. 27 ¹ / ₂ |
| 21. | 20. 42 | 25. 32 ⁵ / ₈ | 124. 05 | 27. 34 | 72. 43 ³ / ₄ | 72. 98 ³ / ₄ | 209. 10 | 5. 18 ³ / ₄ | 86. 97 ¹ / ₂ | 139. 27 ¹ / ₂ |
| 22. | | | | | | | | | | |
| 23. | 20. 42 | 25. 32 ⁷ / ₈ | 124. 05 | 27. 34 | 72. 43 ³ / ₄ | 72. 95 | 209. 12 ¹ / ₂ | 5. 18 ³ / ₄ | 87. — | 139. 30 |
| 24. | 20. 42 | 25. 32 ³ / ₄ | 124. 05 | 27. 34 | 72. 43 ³ / ₄ | 72. 97 ¹ / ₂ | 209. 12 ¹ / ₂ | 5. 18 ¹³ / ₁₆ | 86. 90 | 139. 20 |
| 25. | 20. 42 | 25. 32 ¹ / ₂ | 124. 06 ¹ / ₄ | 27. 33 | 72. 45 | 73. — | 209. 11 ¹ / ₄ | 5. 18 ¹³ / ₁₆ | 86. 32 ¹ / ₂ | 139. 22 ¹ / ₂ |
| 26. | 20. 42 | 25. 32 ³ / ₈ | 124. 11 ¹ / ₄ | 27. 33 | 72. 46 ¹ / ₄ | 73. — | 209. 10 | 5. 18 ¹⁵ / ₁₆ | 86. 40 | 139. 15 |
| 27. | 20. 42 | 25. 32 ³ / ₈ | 124. 12 ¹ / ₂ | 27. 35 | 72. 48 ³ / ₄ | 73. 01 ¹ / ₄ | 209. 13 ³ / ₄ | 5. 18 ¹⁵ / ₁₆ | 86. 50 | 139. 20 |
| 28. | 20. 42 ¹ / ₄ | 25. 32 ⁵ / ₈ | 124. 08 ³ / ₄ | 27. 35 | 72. 48 ³ / ₄ | 73. 01 ¹ / ₄ | 209. 20 | 5. 18 ¹⁵ / ₁₆ | 86. 37 ¹ / ₂ | 139. 25 |
| 29. | | | | | | | | | | |
| 30. | 20. 42 | 25. 32 ¹ / ₄ | 124. 07 | 27. 34 ¹ / ₂ | 72. 50 | 73. — | 209. 17 ¹ / ₂ | 5. 18 ⁷ / ₈ | 86. 10 | 139. 20 |
| Monatsdurchschnitte — <i>Moyennes mensuelles</i> | | | | | | | | | | |
| 1926 | | | | | | | | | | |
| IV. | 17. 52 | 25. 18 | 123. 29 | 20. 81 | 19. 02 ² / ₃ | 73. 03 | 207. 85 | 5. 179 | 73. 99 | 138. 68 |
| 1927 | | | | | | | | | | |
| IV. | 20. 36 | 25. 25 | 123. 22 | 26. 08 | 72. 25 | 73. 10 | 207. 97 | 5. 199 | 91. 74 | 139. 20 |
| V. | 20. 36 | 25. 25 | 123. 16 | 28. 05 | 72. 22 | 73. 14 | 208. 04 | 5. 199 | 91. 49 | 139. 02 |
| VI. | 20. 35 | 25. 24 | 123. 16 | 29. 02 | 72. 18 | 73. 10 | 208. 19 | 5. 198 | 89. 42 | 139. 20 |
| VII. | 20. 33 | 25. 22 | 123. 30 | 28. 32 | 72. 18 | 73. 07 | 208. 09 | 5. 194 | 88. 74 | 139. 09 |
| VIII. | 20. 32 | 25. 21 | 123. 37 | 28. 22 | 72. 16 | 73. 03 | 207. 86 | 5. 187 | 87. 68 | 139. 13 |
| IX. | 20. 33 | 25. 22 | 123. 42 | 28. 22 | 72. 19 | 73. 09 | 207. 82 | 5. 186 | 88. 83 | 139. 36 |
| X. | 20. 35 | 25. 25 | 123. 71 | 28. 33 | 72. 20 | 73. 14 | 208. 34 | 5. 185 | 89. 61 | 139. 59 |
| XI. | 20. 37 | 25. 27 | 123. 74 | 28. 23 | 72. 31 | 73. 14 | 209. 27 | 5. 185 | 87. 93 | 139. 58 |
| XII. | 20. 38 | 25. 28 | 123. 69 | 27. 86 | 72. 41 | 73. 05 | 209. 37 | 5. 177 | 86. 17 | 139. 80 |
| 1928 | | | | | | | | | | |
| I. | 20. 40 | 25. 30 | 123. 65 | 27. 44 | 72. 38 | 73. 14 | 209. 30 | 5. 189 | 88. 74 | 139. 47 |
| II. | 20. 43 | 25. 345 | 123. 99 | 27. 51 | 72. 36 | 73. 19 | 209. 22 | 5. 197 | 88. 27 | 139. 47 |
| III. | 20. 43 | 25. 34 | 124. 13 | 27. 43 | 72. 39 | 73. 10 | 209. — | 5. 192 | 87. 33 | 139. 37 |
| IV. | 20. 42 | 25. 331 | 124. 08 | 27. 37 | 72. 46 | 73. — | 209. 15 | 5. 188 | 86. 97 | 139. 29 |
| <p>1) Seit 22. Dezember 1927 — <i>Depuis le 22 décembre 1927.</i> 2) Für 100 Franken — <i>Pour 100 francs.</i> Devisenkurse, die nicht einem tatsächlichen Markt in der Schweiz entsprechen, sind über London oder New-York errechnet.</p> | | | | | | | | | | |

Geldkurse für Sichtdevisen in der Schweiz — *Changes à vue en Suisse (cours de la demande)* (Fortsetzung - Suite)

3

| | Kopenhagen <i>Copenhague</i> für — pour Kr. 100.— | Oslo für — pour Kr. 100.— | Prag <i>Prague</i> für — pour Kc 100.— | Warschau <i>Varsovie</i> für — pour zl. 100.— | Budapest für — pour Pengö 100.— | Belgrad <i>Belgrade</i> für — pour din. 100.— | Bukarest <i>Bucarest</i> für — pour Lei 100.— | Montreal für — pour \$ 1.— | Buenos- aires für — pour P. Peso 100.— | Yokohama für — pour Yen 100.— |
|--|--|---------------------------------|---|--|---------------------------------------|--|--|----------------------------------|---|-------------------------------------|
| Parität <i>Parité</i> | 138.889 | 138.889 | 15.366 ¹⁾ | 58.139 | 90.643 | 100.— | 100.— | 5.18262 | 220.— | 258.332 |
| April 1928 <i>Avril</i> | | | | | | | | | | |
| I | 2 | 3 | 4 | 5 | 6 | 7 | 8 | 9 | 10 | 11 |
| 1. | | | | | | | | | | |
| 2. | 139.07 ^{1/2} | 138.52 ^{1/2} | 15.38 | 58.10 | 90.60 | 9.13 | 3.26 ^{1/4} | 5.19 ^{1/8} | 222.25 | 248.50 |
| 3. | 139.07 ^{1/2} | 138.55 | 15.37 | 58.10 | 90.60 | 9.13 ^{1/8} | 3.28 | 5.19 ^{1/8} | 222.— | 248.50 |
| 4. | 139.15 | 138.55 | 15.37 ^{1/2} | 58.10 | 90.60 | 9.13 | 3.26 | 5.19 ^{1/8} | 222.— | 248.50 |
| 5. | 139.17 ^{1/2} | 138.55 | 15.37 | 58.10 | 90.60 | 9.13 | 3.25 | 5.19 ^{1/8} | 222.— | 248.50 |
| 6. | | | | | | | | | | |
| 7. | | | | | | | | | | |
| 8. | | | | | | | | | | |
| 9. | | | | | | | | | | |
| 10. | 139.17 ^{1/2} | 138.55 | 15.37 | 58.10 | 90.60 | 9.13 | 3.26 | 5.19 ^{1/8} | 222.25 | 248.50 |
| 11. | 139.17 ^{1/2} | 138.70 | 15.37 | 58.10 | 90.60 | 9.13 | 3.26 | 5.19 | 222.— | 248.50 |
| 12. | 139.20 | 138.65 | 15.37 | 58.05 | 90.60 | 9.13 | 3.27 | 5.19 | 222.— | 248.25 |
| 13. | 139.17 ^{1/2} | 138.65 | 15.37 | 58.05 | 90.57 ^{1/2} | 9.13 | 3.23 | 5.19 | 222.— | 248.25 |
| 14. | 139.15 | 138.65 | 15.37 | 58.05 | 90.55 | 9.13 | 3.24 | 5.18 ^{7/8} | 221.75 | 248.— |
| 15. | | | | | | | | | | |
| 16. | 139.22 ^{1/2} | 138.65 | 15.37 | 58.— | 90.60 | 9.13 | 3.24 | 5.18 ^{7/8} | 221.75 | 248.— |
| 17. | 139.20 | 138.70 | 15.37 | 58.— | 90.57 ^{1/2} | 9.13 ^{1/8} | 3.23 | 5.18 ^{7/8} | 221.75 | 247.50 |
| 18. | 139.17 ^{1/2} | 138.80 | 15.36 ^{1/2} | 58.05 | 90.55 | 9.13 ^{1/8} | 3.24 | 5.18 ^{7/8} | 221.75 | 247.50 |
| 19. | 139.12 ^{1/2} | 138.75 | 15.36 ^{1/2} | 58.05 | 90.60 | 9.13 ^{1/8} | 3.24 | 5.18 ^{7/8} | 221.75 | 247.— |
| 20. | 139.15 | 138.80 | 15.36 ^{1/2} | 58.05 | 90.60 | 9.13 ^{1/8} | 3.24 | 5.18 ^{7/8} | 221.75 | 246.75 |
| 21. | 139.15 | 138.80 | 15.36 ^{1/2} | 58.05 | 90.60 | 9.13 ^{1/8} | 3.24 | 5.18 ^{7/8} | 221.75 | 247.— |
| 22. | | | | | | | | | | |
| 23. | 139.15 | 138.80 | 15.37 | 58.05 | 90.60 | 9.13 ^{1/8} | 3.24 | 5.18 ^{3/4} | 221.75 | 247.— |
| 24. | 139.10 | 138.70 | 15.37 | 58.05 | 90.60 | 9.13 ^{1/8} | 3.24 | 5.18 ^{5/8} | 221.75 | 246.75 |
| 25. | 139.10 | 138.65 | 15.37 ^{1/2} | 58.05 | 90.62 ^{1/2} | 9.13 ^{1/8} | 3.24 | 5.18 ^{5/8} | 221.75 | 246.25 |
| 26. | 139.12 ^{1/2} | 138.70 | 15.37 ^{1/2} | 58.05 | 90.63 ^{3/4} | 9.13 ^{1/8} | 3.24 | 5.18 ^{7/8} | 221.75 | 246.25 |
| 27. | 139.15 | 138.80 | 15.37 ^{1/2} | 58.05 | 90.60 | 9.13 ^{1/8} | 3.24 | 5.18 ^{7/8} | 221.75 | 246.25 |
| 28. | 139.15 | 138.80 | 15.37 ^{1/2} | 58.05 | 90.60 | 9.13 ^{1/8} | 3.24 | 5.18 ^{3/4} | 221.75 | 246.25 |
| 29. | | | | | | | | | | |
| 30. | 139.12 ^{1/2} | 138.75 | 15.37 | 58.05 | 90.60 | 9.13 ^{1/8} | 3.24 | 5.18 ^{3/4} | 221.75 | 245.25 |
| Monatsdurchschnitte — <i>Moyennes mensuelles</i> | | | | | | | | | | |
| 1926 | | | | | | | | | | |
| IV. | 135.55 | 112.07 | 15.32 | 51.91 | 72.51 ²⁾ | 9.11 | 2.04 | 5.18 | 207.12 | 241.13 |
| 1927 | | | | | | | | | | |
| VI. | 138.65 | 134.46 | 15.38 | 57.75 | 90.63 | 9.11 | 3.22 | 5.20 | 219.90 | 251.37 |
| V. | 138.69 | 134.28 | 15.38 | 57.86 | 90.55 | 9.11 | 3.20 | 5.20 | 219.99 | 244.98 |
| VI. | 138.92 | 134.54 | 15.38 | 57.85 | 90.53 | 9.12 | 3.07 | 5.19 | 220.31 | 242.77 |
| VII. | 138.81 | 134.18 | 15.38 | 57.73 | 90.48 | 9.12 | 3.15 | 5.18 | 220.29 | 244.85 |
| VIII. | 138.87 | 134.48 | 15.36 | 57.80 | 90.56 | 9.12 | 3.18 | 5.18 | 220.80 | 245.56 |
| IX. | 138.31 | 136.60 | 15.36 | 57.82 | 90.67 | 9.12 | 3.19 | 5.18 | 221.33 | 243.16 |
| X. | 138.90 | 136.54 | 15.35 | 57.87 | 90.65 | 9.12 | 3.20 | 5.19 | 221.38 | 241.05 |
| XI. | 138.94 | 137.23 | 15.36 | 58.— | 90.73 | 9.12 | 3.16 | 5.19 | 221.19 | 238.34 |
| XII. | 138.86 | 137.77 | 15.34 | 58.— | 90.62 | 9.12 | 3.18 | 5.17 | 221.22 | 238.58 |
| 1928 | | | | | | | | | | |
| I. | 138.97 | 137.96 | 15.37 | 58.05 | 90.67 | 9.14 | 3.19 | 5.18 | 221.60 | 243.16 |
| II. | 139.15 | 138.22 | 15.39 | 58.06 | 90.80 | 9.13 | 3.19 | 5.19 | 222.02 | 243.50 |
| III. | 139.11 | 138.40 | 15.38 | 58.10 | 90.75 | 9.13 | 3.20 | 5.189 | 222.12 | 244.39 |
| IV. | 139.15 | 138.68 | 15.37 | 58.06 | 90.60 | 9.13 | 3.25 | 5.189 | 221.86 | 247.42 |

¹⁾ Diese Parität ist nicht gesetzlich; sie stützt sich auf den Kurs von \$ 2.96^{1/2} für 100 tschech. Kronen, d. i. das Mittel zwischen \$ 2.90 und 3.03, innert welchen Grenzen die tschechoslowakische Krone gesetzlich zu halten ist.
Cette parité n'est pas légale; elle est basée sur \$ 2.96^{1/2} pour 100 Cr., c.-à-d. la moyenne entre \$ 2.90 et 3.03, limites entre lesquelles doit être maintenu légalement le cours de la couronne.

²⁾ Für 1 Million Kronen — *Pour 1 million de couronnes.*
Le cours des devises qui n'ont pas un marché régulier en Suisse est calculé sur les parités de Londres ou de New-York.

Kursabweichungen fremder Valuten in der Schweiz von der Parität. Wert des Schweizerfrankens

Ecarts des changes étrangers en Suisse par rapport à leur parité. Valeur du franc suisse

| Abweichungen in ‰ von der Parität <i>Ecarts en ‰ de la parité</i> | | | | | | | | | Der Schweizerfranken in ‰ <i>Le franc suisse en ‰</i> | |
|--|----------|--------------------------|--------|-------------------------|----------------|----------------|-----------------------------|-----------------------|--|---|
| | New-York | London <i>Londres</i> | Berlin | Mailand <i>Milan</i> | Amster- dam | Stock- holm | Brüssel <i>Bruxelles</i> | Wien <i>Vienne</i> | des Dollars <i>du dollar</i> | des Gold- frankens <i>du franc or</i> |
| April 1928 <i>Aoril</i> | | | | | | | | | | |
| 1 | 2 | 3 | 4 | 5 | 6 | 7 | 8 | 9 | 10 | 11 |
| 1. | | | | | | | | | | |
| 2. | + 1.5 | + 4.6 | + 5.3 | + 5.2 | + 3.6 | + 3.1 | + 5.6 | + 1.7 | 99.85 | 99.56 |
| 3. | + 1.4 | + 4.6 | + 5.5 | + 5.2 | + 3.7 | + 3.3 | + 5.4 | + 1.0 | 99.86 | 99.54 |
| 4. | + 1.4 | + 4.6 | + 5.6 | + 5.2 | + 3.9 | + 3.3 | + 5.2 | + 1.4 | 99.86 | 99.54 |
| 5. | + 1.3 | + 4.6 | + 5.2 | + 5.2 | + 3.6 | + 3.3 | + 5.6 | + 1.0 | 99.87 | 99.53 |
| 6. | | | | | | | | | | |
| 7. | | | | | | | | | | |
| 8. | | | | | | | | | | |
| 9. | | | | | | | | | | |
| 10. | + 1.3 | + 4.6 | + 5.2 | + 5.1 | + 3.6 | + 3.3 | + 5.6 | + 1.0 | 99.87 | 99.54 |
| 11. | + 1.3 | + 4.5 | + 5.2 | + 4.5 | + 3.8 | + 3.5 | + 5.6 | + 1.0 | 99.87 | 99.55 |
| 12. | + 1.2 | + 4.5 | + 5.2 | + 3.6 | + 3.9 | + 3.7 | + 5.6 | + 1.2 | 99.88 | 99.55 |
| 13. | + 1.1 | + 4.5 | + 5.2 | + 3.1 | + 4.3 | + 3.3 | + 5.6 | + 0.8 | 99.89 | 99.55 |
| 14. | + 0.9 | + 4.4 | + 5.2 | + 3.8 | + 4.2 | + 3.0 | + 5.7 | + 0.8 | 99.91 | 99.55 |
| 15. | | | | | | | | | | |
| 16. | + 0.9 | + 4.4 | + 5.1 | + 3.8 | + 4.1 | + 3.0 | + 5.7 | + 1.0 | 99.91 | 99.55 |
| 17. | + 0.9 | + 4.4 | + 5.0 | + 3.8 | + 4.5 | + 3.0 | + 5.7 | + 0.8 | 99.91 | 99.65 |
| 18. | + 0.8 | + 4.3 | + 4.6 | + 3.8 | + 4.6 | + 3.0 | + 5.6 | + 0.7 | 99.92 | 99.66 |
| 19. | + 0.7 | + 4.2 | + 4.4 | + 3.5 | + 4.6 | + 2.8 | + 5.2 | + 0.7 | 99.93 | 99.60 |
| 20. | + 0.9 | + 4.2 | + 4.6 | + 2.7 | + 4.3 | + 2.8 | + 5.2 | + 0.7 | 99.91 | 99.61 |
| 21. | + 0.9 | + 4.2 | + 4.8 | + 2.3 | + 3.7 | + 2.8 | + 5.2 | + 0.8 | 99.91 | 99.61 |
| 22. | | | | | | | | | | |
| 23. | + 0.9 | + 4.2 | + 4.8 | + 2.3 | + 3.9 | + 3.0 | + 5.2 | + 0.3 | 99.91 | 99.60 |
| 24. | + 1.1 | + 4.2 | + 4.8 | + 2.3 | + 3.9 | + 2.2 | + 5.2 | + 0.7 | 99.89 | 99.63 |
| 25. | + 1.1 | + 4.1 | + 4.9 | + 1.9 | + 3.8 | + 2.4 | + 5.4 | + 1.0 | 99.89 | 99.64 |
| 26. | + 1.3 | + 4.1 | + 5.3 | + 1.9 | + 3.7 | + 1.9 | + 5.6 | + 1.0 | 99.87 | 99.64 |
| 27. | + 1.3 | + 4.2 | + 5.4 | + 2.7 | + 3.9 | + 2.2 | + 5.9 | + 1.2 | 99.87 | 99.63 |
| 28. | + 1.3 | + 4.2 | + 5.1 | + 2.7 | + 4.2 | + 2.6 | + 5.9 | + 1.2 | 99.87 | 99.63 |
| 29. | | | | | | | | | | |
| 30. | + 1.2 | + 4.0 | + 5.0 | + 2.5 | + 4.1 | + 2.2 | + 6.1 | + 1.0 | 99.88 | 99.64 |
| Monatsdurchschnitte — <i>Moyennes mensuelles</i> | | | | | | | | | | |
| 1926 | | | | | | | | | | |
| IV. | - 0.7 | - 1.5 | - 1.4 | - 791.9 | - 2.3 | - 1.5 | - 809.7 | + 1.4 | 100.07 | 100.16 |
| 1927 | | | | | | | | | | |
| IV. | + 3.1 | + 1.2 | - 1.9 | - 739.2 | - 1.7 | + 2.2 | + 2.6 | + 2.4 | 99.69 | 99.92 |
| V. | + 3.1 | + 1.3 | - 2.4 | - 719.5 | - 1.3 | + 0.9 | + 2.2 | + 2.9 | 99.69 | 99.89 |
| VI. | + 3.0 | + 0.9 | - 2.4 | - 709.8 | - 0.6 | + 2.2 | + 1.6 | + 2.4 | 99.70 | 99.91 |
| VII. | + 2.3 | - 0.03 | - 1.3 | - 716.8 | - 1.1 | + 1.4 | + 1.6 | + 2.0 | 99.78 | 100.02 |
| VIII. | + 0.8 | - 0.4 | - 0.7 | - 717.8 | - 2.2 | + 1.7 | + 1.3 | + 1.4 | 99.92 | 100.08 |
| IX. | + 0.6 | + 0.01 | - 0.3 | - 717.8 | - 2.4 | + 3.4 | + 1.8 | + 2.2 | 99.94 | 100.01 |
| X. | + 0.4 | + 1.1 | + 2.0 | - 716.7 | + 0.1 | + 5.0 | + 1.9 | + 2.9 | 99.96 | 99.90 |
| XI. | + 0.5 | + 2.0 | + 2.3 | - 717.6 | + 4.6 | + 5.0 | + 3.4 | + 2.9 | 99.95 | 99.80 |
| XII. | - 1.1 | + 2.2 | + 1.9 | - 719.0 ¹⁾ | + 5.0 | + 6.6 | + 4.8 | + 1.7 | 100.11 | 99.79 |
| 1928 | | | | | | | | | | |
| I. | + 1.2 | + 3.2 | + 1.6 | + 6.0 | + 4.7 | + 4.2 | + 4.4 | + 2.9 | 99.88 | 99.71 |
| II. | + 2.9 | + 4.5 | + 4.3 | + 8.5 | + 4.3 | + 4.2 | + 4.1 | + 3.6 | 99.71 | 99.56 |
| III. | + 1.9 | + 4.7 | + 5.5 | + 5.6 | + 3.3 | + 3.5 | + 4.6 | + 2.4 | 99.81 | 99.54 |
| IV. | + 1.1 | + 4.3 | + 5.0 | + 3.4 | + 4.0 | + 2.9 | + 5.5 | + 1.0 | 99.89 | 99.59 |

¹⁾ 1-21 Décembre.

Devise Schweiz im Ausland — Change suisse à l'étranger

5

| | in — à Paris | in London à Londres | in — à Berlin | in Mailand à Milan | in Brüssel à Bruxelles | in Wien à Vienne | in — à Amsterdam | in — à New-York | in — à Stockholm |
|--|-------------------------------------|------------------------------------|------------------------------------|-------------------------------------|-------------------------------------|---------------------|------------------------------------|------------------------------------|------------------------------------|
| Parität Parité | 100.— | 25. 22155 | 81.— | 366.6127 ¹⁾ | 138.77 | 137. 125 | 48. 003 | 19. 295 | 72.— |
| April 1928 <i>Avril</i> | | | | | | | | | |
| 1 | 2 | 3 | 4 | 5 | 6 | 7 | 8 | 9 | 10 |
| 1. | | | | | | | | | |
| 2. | 489. 50 | 25. 33 ⁷ / ₈ | 80. 46 ¹ / ₂ | 364. 75 | 137. 80 | 136. 65 | 47. 83 ¹ / ₂ | 19. 27 | 71. 80 |
| 3. | 489. 50 | 25. 33 ⁷ / ₈ | 80. 43 ¹ / ₂ | 364. 70 | 137. 77 ¹ / ₂ | 136. 70 | 47. 82 ¹ / ₂ | 19. 27 | 71. 80 |
| 4. | 489. 50 | 25. 33 ³ / ₄ | 80. 46 | 364. 70 | 137. 73 ³ / ₄ | 136. 64 | 47. 83 | 19. 27 | 71. 80 |
| 5. | 489. 25 | 25. 34 | — | 364. 72 | 137. 75 | 136. 72 | 47. 83 | 19. 27 ¹ / ₄ | 71. 80 |
| 6. | | | | | | | | | |
| 7. | 489. 25 | | | | | | | 19. 27 ¹ / ₄ | |
| 8. | | | | | | | | | |
| 9. | | | | | | | | 19. 27 ¹ / ₄ | |
| 10. | 489. 50 | 25. 33 ³ / ₄ | 80. 47 ¹ / ₂ | 364. 82 ¹ / ₂ | 137. 70 | 136. 69 | 47. 83 | 19. 27 ¹ / ₄ | 71. 80 |
| 11. | 489. 50 | 25. 32 ⁵ / ₈ | 80. 50 | 365. 05 | 137. 69 ¹ / ₂ | 136. 71 | 47. 87 | 19. 27 ¹ / ₄ | 71. 77 ¹ / ₂ |
| 12. | 489. 50 | 25. 33 ¹ / ₄ | 80. 48 | 365. 35 | 137. 72 ¹ / ₂ | 136. 72 | 47. 81 | 19. 27 ¹ / ₄ | 71. 77 ¹ / ₂ |
| 13. | 489. 50 | 25. 33 ¹ / ₂ | 80. 48 | 365. 15 | 137. 72 ¹ / ₂ | 136. 71 | 47. 81 | 19. 27 ³ / ₄ | 71. 82 ¹ / ₂ |
| 14. | 489. 50 | 25. 33 ⁵ / ₈ | 80. 50 | 365. 15 | — | 136. 74 | 47. 80 ¹ / ₂ | 19. 27 ³ / ₄ | 71. 82 ¹ / ₂ |
| 15. | | | | | | | | | |
| 16. | 490. — | 25. 33 ⁵ / ₈ | 80. 49 ¹ / ₂ | 365. 50 | 137. 70 ¹ / ₂ | 136. 75 | 47. 80 | 19. 27 ¹ / ₂ | 71. 82 ¹ / ₂ |
| 17. | 489. 50 | 25. 33 ³ / ₈ | 80. 52 | 365. 10 | 137. 75 | 136. 75 | 47. 78 ¹ / ₂ | 19. 27 ⁷ / ₈ | 71. 82 ¹ / ₂ |
| 18. | 489. 50 | 25. 32 ⁷ / ₈ | 80. 56 | 365. 25 | 137. 77 ¹ / ₂ | 136. 73 | 47. 78 ¹ / ₂ | 19. 27 | 71. 82 ¹ / ₂ |
| 19. | 489. 75 | 25. 33 | 80. 55 ¹ / ₂ | 365. 50 | 137. 84 | 136. 74 | 47. 81 | 19. 28 | 71. 85 |
| 20. | 489. 75 | 25. 32 ¹ / ₂ | 80. 52 ¹ / ₂ | 365. 70 | 137. 80 ¹ / ₂ | 136. 73 | 47. 83 | 19. 27 ¹ / ₂ | 71. 85 |
| 21. | 489. 75 | 25. 32 ¹ / ₂ | 80. 50 ¹ / ₂ | — | — | 136. 71 | 47. 81 ¹ / ₂ | 19. 27 ³ / ₄ | 71. 85 |
| 22. | | | | | | | | | |
| 23. | 489. 75 | 25. 33 ¹ / ₈ | 80. 52 | 365. 70 | 137. 81 ¹ / ₄ | 136. 72 | 47. 82 ¹ / ₂ | 19. 27 ³ / ₄ | 71. 87 ¹ / ₂ |
| 24. | 489. 75 | 25. 32 ⁵ / ₈ | 80. 49 ¹ / ₂ | 365. 95 | 137. 74 ¹ / ₂ | 136. 72 | 47. 83 | 19. 27 ³ / ₄ | 71. 85 |
| 25. | 489. 75 | 25. 32 ¹ / ₂ | 80. 51 ¹ / ₂ | 365. 80 | 137. 75 | 136. 73 | 47. 83 | 19. 26 ⁷ / ₈ | 71. 90 |
| 26. | 489. 87 ¹ / ₂ | 25. 32 ¹ / ₂ | 80. 44 | 365. 80 | 137. 72 ¹ / ₂ | 136. 67 | 47. 82 ¹ / ₂ | 19. 27 | 71. 90 |
| 27. | 489. 75 | 25. 32 ⁵ / ₈ | 80. 49 | 365. 67 ¹ / ₂ | 137. 65 | 136. 66 | 47. 80 | 19. 27 ¹ / ₄ | 71. 90 |
| 28. | 489. 75 | 25. 32 ⁷ / ₈ | 80. 51 | 365. 90 | — | 136. 65 | 47. 79 ¹ / ₂ | 19. 27 ¹ / ₄ | 71. 90 |
| 29. | | | | | | | | | |
| 30. | 489. 75 | 25. 32 ¹ / ₂ | 80. 48 ¹ / ₂ | 365. 72 ¹ / ₂ | 137. 75 | 136. 69 | 47. 81 ¹ / ₂ | 19. 27 | 71. 90 |
| 31. | | | | | | | | | |
| Monatsdurchschnitte — <i>Moyennes mensuelles</i> | | | | | | | | | |
| 1926 | | | | | | | | | |
| IV. | 570. 45 | 25. 18 | 80. 87 | 480. 22 | 527. 77 ²⁾ | 136. 54 | 48. 12 | 19. 30 | 72. 18 |
| 1927 | | | | | | | | | |
| IV. | 490. 82 | 25. 252 | 81. 03 | 383. 78 | 138. 10 | 136. 47 | 48. 08 | 19. 236 | 71. 86 |
| V. | 490. 90 | 25. 25 | 81. 08 | 357. 09 | 138. 42 | 136. 41 | 48. 06 | 19. 24 | 71. 95 |
| VI. | 491. 08 | 25. 245 | 81. 11 | 345. 83 | 138. 24 | 136. 43 | 48. 03 | 19. 24 | 71. 88 |
| VII. | 491. 55 | 25. 22 | 81. 00 | 352. 48 | 138. 21 | 136. 53 | 48. 06 | 19. 25 | 71. 97 |
| VIII. | 491. 75 | 25. 21 | 80. 96 | 354. 22 | 138. 26 | 136. 59 | 48. 11 | 19. 28 | 71. 92 |
| IX. | 491. 72 | 25. 222 | 80. 93 | 354. 26 | 138. 23 | 136. 49 | 48. 11 | 19. 284 | 71. 81 |
| X. | 491. 24 | 25. 25 | 80. 73 | 352. 92 | 138. 23 | 136. 38 | 48. 00 | 19. 288 | 71. 70 |
| XI. | 490. 70 | 25. 27 | 80. 71 | 354. 08 | 137. 97 | 136. 46 | 47. 78 | 19. 286 | 71. 71 |
| XII. | 490. 53 | 25. 28 | 80. 75 | 359. 61 | 137. 82 | 136. 57 | 47. 76 | 19. 316 | 71. 63 |
| 1928 | | | | | | | | | |
| I. | 490. 09 | 25. 30 | 80. 78 | 364. 19 | 137. 95 | 136. 40 | 47. 78 | 19. 27 | 71. 76 |
| II. | 489. 36 | 25. 34 | 80. 55 | 363. 38 | 137. 93 | 136. 34 | 47. 80 | 19. 24 | 71. 74 |
| III. | 489. 35 | 25. 34 | 80. 47 | 364. 53 | 137. 86 ¹ / ₂ | 136. 55 | 47. 85 | 19. 26 | 71. 79 |
| VI. | 489. 61 | 25. 33 | 80. 50 | 365. 33 | 137. 75 | 136. 71 | 47. 82 | 19. 27 | 71. 84 |

¹⁾ Seit 22. Dezember 1927 — Depuis le 22 décembre 1927

²⁾ Francs

Offizielle Diskontosätze — Taux officiels d'escompte

6

| | Monatsdurchschnitte in % Moyennes mensuelles en % | | | | Gegenwärtiger Satz Taux actuel % | In Kraft seit: En vigueur depuis: |
|--|--|---------|-------|-------|---|--------------------------------------|
| | 1927 | 1928 | | | | |
| | Avril | Février | Mars | Avril | | |
| 1 | 2 | 3 | 4 | 5 | 6 | 7 |
| Schweiz — Suisse | 3.50 | 3.50 | 3.50 | 3.50 | 3 ¹ / ₂ | 22 Octobre 1925 |
| Deutschland — Allemagne | 5.00 | 7.00 | 7.00 | 7.00 | 7 | 4 Octobre 1927 |
| Oesterreich — Autriche | 6.00 | 6.00 | 6.00 | 6.00 | 6 | 27 Janvier 1928 |
| Frankreich — France | 5.25 | 3.50 | 3.50 | 3.50 | 3 ¹ / ₂ | 19 Janvier 1928 |
| Italien — Italie | 7.00 | 7.00 | 6.56 | 6.00 | 6 | 1 Avril 1928 |
| Belgien — Belgique | 5.95 | 4.50 | 4.50 | 4.50 | 4 ¹ / ₂ | 17 Novembre 1927 |
| Niederlande — Pays-Bas | 3.50 | 4.50 | 4.50 | 4.50 | 4 ¹ / ₂ | 13 Octobre 1927 |
| England — Angleterre | 4.83 | 4.50 | 4.50 | 4.50 | 4 ¹ / ₂ | 21 Avril 1927 |
| Irland — Irlande | 5.83 | 5.50 | 5.50 | 5.50 | 5 ¹ / ₂ | 21 Avril 1927 |
| Spanien — Espagne | 5.00 | 5.00 | 5.00 | 5.00 | 5 | 23 Mars 1923 |
| Portugal | 8.00 | 8.00 | 8.00 | 8.00 | 8 | 28 Juillet 1926 |
| Dänemark — Danemark | 5.00 | 5.00 | 5.00 | 5.00 | 5 | 23 Juin 1926 |
| Norwegen — Norvège | 4.50 | 6.00 | 5.90 | 5.50 | 5 ¹ / ₂ | 26 Mars 1928 |
| Schweden — Suède | 4.83 | 3.50 | 3.50 | 3.50 | 4 | 1 Mai 1928 |
| Finnland — Finlande | 7.00 | 6.00 | 6.00 | 6.00 | 6 | 24 Novembre 1927 |
| Lettland — Lettonie | 7.00 | 7.00 | 7.00 | 7.00 | 7 | 1 Janvier 1927 |
| Estland — Estonie | 8.00 | 7.50 | 7.50 | 7.50 | 7 ¹ / ₂ | 1 Janvier 1928 |
| Litauen — Lithuanie | 7.00 | 7.00 | 7.00 | 6.00 | 6 | 1 Avril 1928 |
| Danzig — Dantzig | 5.50 | 6.00 | 6.00 | 6.00 | 6 | 18-Juin 1927 |
| Polen — Pologne | 8.50 | 8.00 | 8.00 | 8.00 | 8 | 13 Mai 1927 |
| Tschechoslowakei — Tchécoslovaquie | 5.00 | 5.00 | 5.00 | 5.00 | 5 | 8 Mars 1927 |
| Ungarn — Hongrie | 6.00 | 6.00 | 6.00 | 6.00 | 6 | 26 Août 1926 |
| Jugoslawien — Yougoslavie | 6.00 | 6.00 | 6.00 | 6.00 | 6 | 23 Juin 1922 |
| Griechenland — Grèce | 11.00 | 10.00 | 10.00 | 10.00 | 10 | 7 Juin 1927 |
| Albanien — Albanie | 9.00 | 9.00 | 9.00 | 9.00 | 9 | Avril 1927 |
| Bulgarien — Bulgarie | 10.00 | 10.00 | 10.00 | 10.00 | 10 | 16 Août 1924 |
| Rumänien — Roumanie | 6.00 | 6.00 | 6.00 | 6.00 | 6 | 1 Juin 1920 |
| Russland — Russie | 8.00 | 8.00 | 8.00 | 8.00 | 8 | Avril 1924 |
| Südafrika — Afrique du Sud | 5.50 | 5.50 | 5.50 | 5.50 | 5 ¹ / ₂ | 9 Janvier 1928 |
| Britisch Indien — Indes Anglaises | 7.00 | 7.00 | 7.00 | 7.00 | 7 | 22 Décembre 1927 |
| Japan — Japon | 5.84 | 5.48 | 5.48 | 5.48 | 5.48 | 8 Octobre 1927 |
| New-York | 4.00 | 3.98 | 4.00 | 4.00 | 4 | 2 Février 1928 |
| Chile — Chili | 7.50 | 6.50 | 6.50 | 6.50 | 6 ¹ / ₂ | 12 Décembre 1927 |
| Peru — Pérou | 6.00 | 6.00 | 6.00 | 6.00 | 6 | 1923 |
| Australien — Australie | 6-7 | 6-7 | 6-7 | 6-7 | 6-7 | 22 Novembre 1922 |

Privatsätze — Taux hors banque

7

| | Monatsdurchschnitte in % Moyennes mensuelles en % | | | | Sätze am — Taux au | | | | | |
|-------------------------------|--|---------|------|-------|---------------------------------|---------------------------------|---------------------------------|--------------------------------|--------------------------------|--------------------------------|
| | 1927 | | 1928 | | 1927 | | 1928 | | | |
| | Avril | Février | Mars | Avril | 30 Avril | 31 Mars | 7 Avril | 15 Avril | 23 Avril | 30 Avril |
| 1 | 2 | 3 | 4 | 5 | 6 | 7 | 8 | 9 | 10 | 11 |
| Schweiz — Suisse | 3.13 | 3.12 | 3.20 | 3.29 | 3 ¹ / ₈ | 3 ¹ / ₄ | 3 ¹ / ₄ | 3 ⁵ / ₁₆ | 3 ¹ / ₄ | 3 ³ / ₈ |
| Paris | 3.17 | 2.75 | 2.72 | 2.62 | 2 ³ / ₄ | 2 ⁵ / ₈ | 2 ⁵ / ₈ | 2 ⁵ / ₈ | 2 ⁵ / ₈ | 2 ⁵ / ₈ |
| London — Londres | 4.10 | 4.16 | 4.15 | 4.05 | 3 ¹¹ / ₁₆ | 4 | 4 ¹ / ₁₆ | 4 ¹ / ₁₆ | 4 ¹ / ₁₆ | 4 |
| Berlin | 4.60 | 6.19 | 6.71 | 6.72 | 4 ³ / ₄ | 6 ⁷ / ₈ | 6 ³ / ₄ | 6 ⁵ / ₈ | 6 ⁵ / ₈ | 6 ⁷ / ₈ |
| Wien — Vienne | 5.78 | 5.72 | 5.47 | 5.45 | 6 | 5 ⁷ / ₁₆ | 5 ⁷ / ₁₆ | 5 ⁷ / ₁₆ | 5 ⁷ / ₁₆ | 5 ¹ / ₂ |
| Prag — Prague | 4.75 | 4.75 | 4.75 | 4.75 | 4 ³ / ₄ | 4 ³ / ₄ | 4 ³ / ₄ | 4 ³ / ₄ | 4 ³ / ₄ | 4 ³ / ₄ |
| Mailand — Milan | 9.25 | 5.89 | 5.75 | 5.49 | 9 ¹ / ₄ | 5 ³ / ₄ | 5 ³ / ₄ | 5 ¹ / ₂ | 5 ¹ / ₂ | 5 ¹ / ₂ |
| Brüssel — Bruxelles | 4.83 | 3.90 | 4.10 | 4.25 | 4 ¹ / ₄ | 4 ¹ / ₄ | 4 ¹ / ₄ | 4 ¹ / ₄ | 4 ¹ / ₄ | 4 ¹ / ₄ |
| Amsterdam | 3.46 | 4.02 | 3.83 | 4.05 | 3 ¹ / ₂ | 3 ¹⁵ / ₁₆ | 3 ¹⁵ / ₁₆ | 4 | 4 ¹ / ₈ | 4 ³ / ₁₆ |
| New-York | 3.75 | 3.45 | 3.50 | 3.82 | 3 ³ / ₄ | 3 ⁵ / ₈ | 3 ³ / ₄ | 3 ³ / ₄ | 3 ⁷ / ₈ | 3 ⁷ / ₈ |

Diskontosätze in der Schweiz im Monatsdurchschnitt — *Taux d'escompte en Suisse, moyennes mensuelles*

| 1 | Offizieller Satz — <i>Taux officiel</i> | | | | Privatsatz — <i>Taux hors banque</i> | | | | Spannung — <i>Ecart</i> | | | |
|---------------------|---|------|------|------|--------------------------------------|------|------|------|-------------------------|------|------|------|
| | 1925 | 1926 | 1927 | 1928 | 1925 | 1926 | 1927 | 1928 | 1925 | 1926 | 1927 | 1928 |
| | In Prozenten — <i>En pourcents</i> | | | | | | | | | | | |
| Janvier | 4.00 | 3.50 | 3.50 | 3.50 | 2.69 | 2.44 | 3.16 | 3.29 | 1.31 | 1.06 | 0.84 | 0.21 |
| Février | 4.00 | 3.50 | 3.50 | 3.50 | 2.25 | 2.22 | 2.87 | 3.12 | 1.75 | 1.28 | 0.63 | 0.38 |
| Mars | 4.00 | 3.50 | 3.50 | 3.50 | 2.44 | 2.18 | 2.98 | 3.20 | 1.56 | 1.32 | 0.52 | 0.30 |
| Avril | 4.00 | 3.50 | 3.50 | 3.50 | 2.50 | 2.30 | 3.13 | 3.29 | 1.50 | 1.20 | 0.37 | 0.21 |
| Mai | 4.00 | 3.50 | 3.50 | | 2.46 | 2.38 | 3.19 | | 1.54 | 1.12 | 0.81 | |
| Juin | 4.00 | 3.50 | 3.50 | | 2.29 | 2.38 | 3.42 | | 1.71 | 1.12 | 0.08 | |
| Juillet | 4.00 | 3.50 | 3.50 | | 2.16 | 2.37 | 3.47 | | 1.84 | 1.13 | 0.03 | |
| Août | 4.00 | 3.50 | 3.50 | | 2.02 | 2.34 | 3.44 | | 1.98 | 1.16 | 0.06 | |
| Septembre | 4.00 | 3.50 | 3.50 | | 2.00 | 2.52 | 3.39 | | 2.00 | 0.98 | 0.11 | |
| Octobre | 3.84 | 3.50 | 3.50 | | 2.00 | 2.60 | 3.38 | | 1.84 | 0.70 | 0.12 | |
| Novembre | 3.50 | 3.50 | 3.50 | | 2.22 | 2.96 | 3.39 | | 1.28 | 0.54 | 0.11 | |
| Décembre | 3.50 | 3.50 | 3.50 | | 2.29 | 3.35 | 3.40 | | 1.21 | 0.15 | 0.10 | |
| Année | 3.90 | 3.50 | 3.50 | | 2.27 | 2.52 | 3.27 | | 1.63 | 0.98 | 0.23 | |

8

Lombardsätze zentraler Notenbanken — *Taux pour avances sur nantissement*

| 1 | Am Monatsende geltender Satz in % <i>Taux en vigueur en fin de mois en %</i> | | | | Gegenwärtiger Satz <i>Taux actuel %</i> | In Kraft seit: <i>En vigueur depuis:</i> |
|--|---|-------------|-------------|-------------|--|---|
| | 1927 | | 1928 | | | |
| | Avril | Février | Mars | Avril | | |
| Schweiz — <i>Suisse</i> | 4 1/2 | 4 1/2 | 4 1/2 | 4 1/2 | 4 1/2 | 22 Octobre 1925 |
| Deutschland — <i>Allemagne</i> | 7 | 8 | 8 | 8 | 8 | 4 Octobre 1927 |
| Oesterreich — <i>Autriche</i> | 6 1/2 u. 7 | 6 1/2 u. 7 | 6 1/2 u. 7 | 6 1/2 u. 7 | 6 1/2 u. 7 | 27 Janvier 1928 |
| Frankreich — <i>France</i> | 6 | 5 1/2 | 5 1/2 | 5 1/2 | 5 1/2 | 19 Janvier 1928 |
| Italien — <i>Italie</i> | 7 | 7 | 6 1/2 | 6 1/2 | 6 | 1 Avril 1928 |
| Belgien — <i>Belgique</i> | 7 | 6 | 6 | 6 | 6 | 17 Novembre 1927 |
| Niederlande — <i>Pays-Bas</i> | 4 1/2-5 1/2 | 5-6 | 5-6 | 5-6 | 5-6 | 13 Octobre 1927 |
| Spanien — <i>Espagne</i> | 4 1/2-5 1/2 | 4 1/2-5 1/2 | 4 1/2-5 1/2 | 4 1/2-5 1/2 | 4 1/2-5 1/2 | 23 Mars 1923 |
| Polen — <i>Pologne</i> | 10 | 9 | 9 | 9 | 9 | 15 Octobre 1927 |
| Tschechoslowakei — <i>Tchécoslovaquie</i> | 6-6 1/2 | 6-6 1/2 | 6-6 1/2 | 6-6 1/2 | 6-6 1/2 | 8 Mars 1927 |
| Jugoslawien — <i>Yougoslavie</i> | 8 | 8 | 8 | 8 | 8 | 25 Octobre 1924 |
| Rumänien — <i>Roumanie</i> | 7 | 7 | 7 | 7 | 7 | 1 Juin 1920 |

9

Markt schweizerischer Staatsanleihen — *Marché des fonds d'Etat fédéraux*

| Notierungen an der Zürcher Börse <i>Cours de la Bourse de Zurich</i> | Fälligkeit <i>Echéance</i> | Emissionskurs <i>Cours d'émission</i> | Mars 1928 | Avril 1928 | | | Janvier-Avril 1928 | |
|---|-------------------------------|--|--------------------------------------|---------------------------------|---------------------------------|--------------------------------------|---------------------------------|---------------------------------|
| | | | Letzter Kurs <i>Dernier cours</i> | Höchster Kurs <i>Maximum</i> | Tiefster Kurs <i>Minimum</i> | Letzter Kurs <i>Dernier cours</i> | Höchster Kurs <i>Maximum</i> | Tiefster Kurs <i>Minimum</i> |
| 3 % Eidg. Anleihe 1903 | 1906-1940 | — | 83. — | 83.75 | 83. — | 83. — | 83.75 | 82.50 |
| 3 1/2 % Oblig. S.B.B., Serie A-K | 1911-1962 | — | 86.35 | 86.90 | 86.50 | 86.65 | 86.90 | 86. — |
| III. 4 1/2 % Mob.-Anl. 1915 | 1926-1955 | 96 1/2 | 97.90 | 98.25 | 97.60 | 97.90 | 98.25 | 96.85 |
| VI. 4 1/2 % " " 1917 | 1932 | 96 | 98.80 | 99.25 | 98.85 | 99.25 | 99.25 | 98.75 |
| VII. 4 1/2 % " " 1917 | 1934 | 96 | 98.75 | 98.90 | 98.75 | 98.80 | 99.25 | 98.30 |
| VIII. 5 % " " 1917 | 1948 | 100 | 102.10 | 102.20 | 101.60 | 101.90 | 102.40 | 101.20 |
| 5 1/2 % Staatsanl. 1922 | 1930 | 100 | 102. — | 102.20 | 101.50 | 101.50 | 102.20 | 101.50 |
| 4 % " " 1922 | 1932 | 97 1/2 | 97.25 | 97.50 | 97. — | 97. — | 97.75 | 97. — |
| 5 % " " 1923 | 1931 | 100 | 102.25 | 102.25 | 101.50 | 101.80 | 102.50 | 101.50 |
| 5 % " " 1924 | 1935 | 96 | 103.10 | 103.10 | 101.50 | 102. — | 103.40 | 101.50 |
| 5 % " " 1925 | 1940 | 98 | 102.70 | 102.80 | 102.50 | 102.60 | 103.50 | 101.90 |
| 4 1/2 % " " 1926 | 1941 | 98 | 97.90 | 98.75 | 97.90 | 98.25 | 98.75 | 97. — |
| 4 1/2 % " " 1927 | 1942 | 97 | 98.50 | 99.20 | 98.25 | 98.25 | 99.20 | 96.50 |

10

Geldkurs und Rentabilität der 3½% Obligationen schweizerische Bundesbahnen, Serie A—K, am Monatsende
Cours (demande) et Rendement des obligations Chemins de fer fédéraux 3½%, Série A—K, en fin de mois

| 1 | Kurs — Cours | | | | | Rentabilität — Rendement | | | | |
|---------------------|--------------|--------|--------|--------|--------|--------------------------|-------|-------|-------|-------|
| | 1924 | 1925 | 1926 | 1927 | 1928 | 1924 | 1925 | 1926 | 1927 | 1928 |
| | 2 | 3 | 4 | 5 | 6 | 7 | 8 | 9 | 10 | 11 |
| Janvier | 79. — | 80. — | 83. 50 | 84. 25 | 86. 30 | 4. 97 | 4. 93 | 4. 68 | 4. 62 | 4. 46 |
| Février | 78. 10 | 79. 40 | 83. 50 | 83. 70 | 86. — | 5. 05 | 4. 98 | 4. 68 | 4. 66 | 4. 48 |
| Mars | 76. 15 | 79. — | 83. 05 | 83. 75 | 86. 35 | 5. 22 | 5. 01 | 4. 72 | 4. 66 | 4. 45 |
| Avril | 75. 30 | 78. 95 | 83. 05 | 83. 55 | 86. 65 | 5. 29 | 5. 02 | 4. 72 | 4. 67 | 4. 43 |
| Mai | 76. 50 | 80. 20 | 83. 00 | 84. 40 | | 5. 19 | 4. 91 | 4. 72 | 4. 61 | |
| Juin | 76. 50 | 80. 25 | 83. 80 | 84. — | | 5. 19 | 4. 91 | 4. 66 | 4. 64 | |
| Juillet | 76. 80 | 82. 15 | 85. 85 | 83. 80 | | 5. 16 | 4. 75 | 4. 49 | 4. 66 | |
| August | 77. 20 | 81. 80 | 84. 75 | 84. 35 | | 5. 13 | 4. 78 | 4. 58 | 4. 62 | |
| Septembre | 76. 45 | 81. 65 | 83. 60 | 84. 50 | | 5. 19 | 4. 79 | 4. 67 | 4. 60 | |
| Octobre | 76. 35 | 82. 20 | 83. 40 | 83. 80 | | 5. 20 | 4. 75 | 4. 69 | 4. 66 | |
| Novembre | 78. 90 | 81. 70 | 81. 80 | 85. 60 | | 4. 98 | 4. 79 | 4. 82 | 4. 51 | |
| Décembre | 80. 20 | 82. 75 | 83. 65 | 86. 40 | | 4. 88 | 4. 71 | 4. 67 | 4. 45 | |

Schweizerischer Börsenindex — Index des bourses suisses

| Am 25. des Monats Au 25 du mois | 12 Obligationen ¹⁾ (Bund und S. B. B.) 12 obligations ¹⁾ (Confédération et C. F. F.) | | | Aktien — Actions | | | | | |
|------------------------------------|---|--------|--------|---------------------------|---------|---------|---|---------|---------|
| | | | | 101 Aktien 101 actions | | | davon 31 Industrieaktien dont 31 actions industrielles | | |
| | In % des Nominalwertes — En % de la valeur nominale | | | | | | | | |
| 1 | 1926 | 1927 | 1928 | 1926 | 1927 | 1928 | 1926 | 1927 | 1928 |
| Janvier | 92. 28 | 93. 64 | 94. 69 | 145. 17 | 169. 64 | 210. 51 | 153. 73 | 185. 07 | 242. 59 |
| Février | 92. 47 | 93. 45 | 94. 59 | 147. 91 | 176. 40 | 208. 93 | 157. 76 | 197. 03 | 242. 25 |
| Mars | 92. 66 | 93. 25 | 94. 22 | 148. 61 | 175. 02 | 200. 46 | 159. 81 | 197. 92 | 241. 64 |
| Avril | 91. 70 | 93. 25 | 94. 66 | 150. 21 | 180. 60 | 206. 30 | 157. 69 | 198. 05 | 247. 42 |
| Mai | 92. 66 | 93. 05 | | 150. 09 | 181. 60 | | 158. 29 | 199. 49 | |
| Juin | 93. 64 | 91. 89 | | 155. 28 | 175. 90 | | 168. 99 | 189. 93 | |
| Juillet | 96. 09 | 91. 51 | | 156. 56 | 177. 65 | | 168. 55 | 193. 15 | |
| August | 91. 89 | 91. 51 | | 162. 50 | 183. 05 | | 175. 79 | 197. 55 | |
| Septembre | 91. 89 | 91. 13 | | 162. 92 | 193. 59 | | 176. 89 | 210. 90 | |
| Octobre | 91. 32 | 90. 02 | | 159. 32 | 191. 78 | | 172. 99 | 209. 77 | |
| Novembre | 89. 29 | 91. 70 | | 160. 40 | 191. 00 | | 175. 33 | 213. 35 | |
| Décembre | 90. 20 | 92. 28 | | 162. 60 | 198. 43 | | 175. 42 | 223. 21 | |

¹⁾ Unter Berücksichtigung des nominellen Zinsfusses und der Fälligkeit. — En considération du taux nominal et de l'échéance.

Börsenumsätze — Mouvements des bourses

| 1 | Basel — Bâle | Genf — Genève | Zürich — Zurich | | | | | |
|-------------------------|--|---|-----------------|---------|--|---------|---------|---------|
| | Umsatz in Mill. Fr. Mouvement en millions de frs. | Anzahl der bezahlten Kurse Total des cours cotés | | | Umsatz in Millionen Fr. Mouvement en millions de frs. | | | |
| | 1928 | 1928 | 1926 | 1927 | 1928 | 1926 | 1927 | 1928 |
| Janvier | 333.5 | 7 121 | 6 262 | 9 895 | 11 641 | 319.6 | 873.3 | 1 008.6 |
| Février | 218.5 | 6 534 | 6 109 | 9 649 | 9 467 | 349.4 | 705.9 | 857.1 |
| Mars | 245.6 | 6 530 | 7 078 | 9 258 | 9 488 | 383.7 | 694.7 | 987.1 |
| Avril | 274.3 | 5 843 | 6 109 | 9 308 | | 353.9 | 760.6 | |
| Mai | | | 6 010 | 10 137 | | 322.2 | 913.3 | |
| Juin | | | 7 852 | 7 766 | | 440.3 | 559.5 | |
| Juillet | | | 6 418 | 7 199 | | 578.5 | 566.0 | |
| August | | | 7 352 | 7 984 | | 437.4 | 621.6 | |
| Septembre | | | 7 072 | 9 867 | | 474.2 | 1 036.6 | |
| Octobre | | | 7 833 | 11 026 | | 475.7 | 1 075.4 | |
| Novembre | | | 7 700 | 9 018 | | 697.1 | 714.6 | |
| Décembre | | | 6 833 | 9 629 | | 459.1 | 932.9 | |
| Janvier-Avril | 1 071.9 | 26 028 | 25 558 | 38 110 | | 1 406.6 | 3 034.5 | |
| Année | | | 82 628 | 110 736 | | 5 291.1 | 9 454.4 | |

Emission von Obligationenanleihen im April 1928 — Emission d'emprunts en Avril 1928

(Ohne Gewähr für Vollständigkeit — *Omissions réservées*)

14

| | Zins- fuss | Emis- sions- kurs | Rendite | Fällig- keit | Künd- bar | Nomi- nalwert | Emis- sions- wert | Kon- version | Neubean- spruchung des Marktes |
|--|-------------------------------------|-----------------------------|------------------------|-----------------|-------------------------|---|------------------------------------|-------------------------|--|
| | <i>Taux</i> | <i>Cours d'émission</i> | <i>Rende- ment</i> | <i>Echéance</i> | <i>Dénon- çable</i> | <i>Valeur nomi- nale</i> | <i>Valeur d'émis- sion</i> | <i>Con- version</i> | <i>Argent frais, demandé au marché</i> |
| | In Prozenten - <i>En pour-cents</i> | | | | | in Tausend Franken — <i>En milliers de francs</i> | | | |
| 1 | 2 | 3 | 4 | 5 | 6 | 7 | 8 | 9 | 10 |
| Schweizerische Emissionen — Emissions suisses | | | | | | | | | |
| Rigibahn-Gesellschaft, Luzern | 5 | 100 | 5.00 | 1943 | 1938 | 1 250 | 1 250 | 1 250 | — |
| Aktiengesellschaft Leu & Co., Zürich | 5 | 100 | 5.00 | 1938 | 1936 | 12 000 | 12 000 | 12 000 | — |
| Aktiengesellschaft für elektrische und industrielle Unternehmungen im Orient, Zürich | 7 | 100 | 7.00 | 1937 | 1931 | 3 800 | 3 800 | — | 3 800 |
| Genossenschaft Pfauen, Zürich | 5 | 97 | 5.39 | 1938 | 1936 | 650 | 630 | 250 | 380 |
| Ausländische Emissionen in der Schweiz — Emissions étrangères en Suisse | | | | | | | | | |
| — | — | — | — | — | — | — | — | — | — |

Aktienemissionen im April 1928 — Emissions publiques d'actions en Avril 1928

(Ohne Gewähr für Vollständigkeit — *Omissions réservées*)

15

| | Emissions- preis | Nominal- betrag | Emissions- wert |
|---|----------------------------|----------------------------|------------------------------|
| | <i>Prix d'émission</i> | <i>Valeur nominale</i> | <i>Valeur d'émission</i> |
| 1 | 2 | 3 | 4 |
| Schweizerische Emissionen — Emissions suisses | | | |
| Wolfensberger & Widmer, Aktiengesellschaft, Zürich | 113 | 4 000 | 4 520 |
| Schweizerische Amerikanische Elektrizitäts-Gesellschaft, Zürich, Serie A | 100 | 40 000 | 40 000 |
| Société Financière Franco-Suisse, Genève, Série B | 100 | 4 000 | 4 000 |
| Schweizerische Unfallversicherungs-Gesellschaft in Winterthur (Ein- zahlung 60%) | 133 | 5 000 | 4 000 |
| Aluminium-Industrie-Aktien-Gesellschaft in Neuhausen, Vorzugsaktien | 100 | 5 000 | 5 000 |
| Faserkultur, A.-G., Glarus | 100 | 300 | 300 |
| Gesellschaft für Rationalisierung und fachtechnische Gutachten (Fira) Lausanne | 100 | 200 | 200 |

Zusammenzug der Obligationenanleihen, Januar-April

Emission d'emprunts Janvier-Avril

(Ohne Gewähr für Vollständigkeit — *Omissions réservées*)

16

| | Nominalwert <i>Valeur nominale</i> | | Emissionswert <i>Valeur d'émission</i> | | Konversionen <i>Conversion</i> | | Neubeanspruchung des Marktes <i>Argent frais demandé au marché</i> | |
|--|---|---------|---|---------|-----------------------------------|--------|--|--------|
| | 1927 | 1928 | 1927 | 1928 | 1927 | 1928 | 1927 | 1928 |
| | In Tausend Franken — <i>En milliers de francs</i> | | | | | | | |
| 1 | 2 | 3 | 4 | 5 | 6 | 7 | 8 | 9 |
| Schweizerische Emissionen — <i>Emissions suisses</i> | | | | | | | | |
| 1. Bund- und Bundesbahnen — <i>Confédération suisse et Che- min de fer fédéraux</i> | 150 000 | — | 145 500 | — | 150 000 | — | (- 4 500) | — |
| 2. Kantone — <i>Cantons</i> | 41 000 | 20 000 | 40 850 | 20 000 | 10 155 | 20 000 | 30 695 | — |
| 3. Gemeinden — <i>Municipalités</i> | 26 000 | 10 500 | 25 910 | 10 500 | 21 725 | 10 500 | 4 185 | — |
| Öffentlich-rechtliche Körper- schaften — <i>Emprunts publics</i> | 217 000 | 30 500 | 212 260 | 30 500 | 181 880 | 30 500 | 30 380 | — |
| 4. Transportunternehmungen — <i>Entreprises de transports</i> | — | 2 500 | — | 2 487 | — | 1 250 | — | 1 237 |
| 5. Banken — <i>Banques</i> | 21 000 | 13 000 | 21 000 | 13 000 | 11 000 | 12 500 | 10 000 | 500 |
| 6. Finanzgesellschaften — <i>Sociétés financières</i> | 5 000 | 26 800 | 4 950 | 26 620 | — | 10 000 | 4 950 | 16 620 |
| 7. Elektrische Unternehmungen — <i>Entreprises électriques</i> | 18 000 | 27 500 | 17 940 | 27 462 | — | 7 500 | 17 940 | 19 962 |
| 8. Diverse — <i>Divers</i> | 3 050 | 6 900 | 3 047 | 6 855 | 2 150 | 3 850 | 897 | 3 005 |
| Total 1—8 | 264 050 | 107 200 | 259 197 | 106 924 | 195 030 | 65 600 | 64 167 | 41 324 |
| Ausländische Emissionen in der Schweiz — <i>Emissions étrangères en Suisse</i> | | | | | | | | |
| Total | 114 500 | 31 585 | 109 665 | 29 109 | 6 813 | — | 102 852 | 29 109 |

Zusammenzug der schweizerischen öffentlichen Aktienemissionen, Januar-April

Emissions publiques d'actions suisses, Janvier-Avril

(Ohne Gewähr für Vollständigkeit — *Omissions réservées*)

17

| | Nominalwert <i>Valeur nominale</i> | | Emissionswert <i>Valeur d'émission</i> | |
|---|---|---------|---|-----------------------|
| | 1927 | 1928 | 1927 | 1928 |
| | In Tausend Franken — <i>En milliers de francs</i> | | | |
| 1 | 2 | 3 | 4 | 5 |
| 1. Banken — <i>Banques</i> | 5 650 | 64 100 | 5 724 | 73 674 |
| 2. Finanzgesellschaften — <i>Sociétés financières</i> | 33 000 | 56 500 | 41 686 ¹⁾ | 57 154 ²⁾ |
| 3. Versicherungsgesellschaften — <i>Sociétés d'assurances</i> | — | 5 000 | — | 4 000 |
| 4. Diverse — <i>Divers</i> | 3 250 | 22 050 | 3 850 | 24 810 |
| Total 1—4 | 41 900 | 147 650 | 51 260 ¹⁾ | 159 638 ²⁾ |

¹⁾ Inklusive Fr. 5 238 000 Umwandlung von Obligationen — *Y compris frs. 5 238 000 conversion des obligations.*

²⁾ " " 761 000 " " " " " " 761 000 " " " " " "

Schweizerische Zolleinnahmen
Recettes des douanes suisses

| | 1924 | 1925 | 1926 | 1927 | 1928 |
|--------------------------------------|---------|---------|---------|---------|--------|
| In Tausend Fr. — En milliers de frs. | | | | | |
| 1 | 2 | 3 | 4 | 5 | 6 |
| Janvier . . . | 14 167 | 15 609 | 15 763 | 14 107 | 14 955 |
| Février . . . | 14 947 | 15 074 | 15 376 | 14 269 | |
| Mars | 16 446 | 16 554 | 18 918 | 17 885 | |
| Avril | 16 097 | 16 037 | 16 548 | 17 201 | |
| Mai | 16 001 | 15 833 | 16 621 | 17 221 | |
| Juin | 14 972 | 15 342 | 16 325 | 16 850 | |
| Juillet | 14 727 | 15 324 | 16 243 | 15 677 | |
| Août | 13 424 | 13 869 | 15 765 | 16 344 | |
| Septembre . . | 15 682 | 15 834 | 16 803 | 17 633 | |
| Octobre . . . | 18 830 | 19 770 | 19 424 | 21 210 | |
| Novembre . . . | 16 453 | 16 253 | 17 025 | 19 008 | |
| Décembre . . . | 18 278 | 21 613 | 22 732 | 22 106 | |
| Année | 190 024 | 197 112 | 207 543 | 209 511 | |
| Tabakzölle — Droit sur les tabacs | | | | | |
| Année | 15 089 | 20 287 | 18 726 | 21 362 | |

Ertrag der eidgenössischen Stempelabgaben
Rendement des droits de timbres fédéraux

| | 1924 | 1925 | 1926 | 1927 | 1928 |
|--------------------------------------|--------|--------|--------|--------|-------|
| In Tausend Fr. — En milliers de frs. | | | | | |
| 1 | 2 | 3. | 4 | 5 | 6 |
| Janvier . . . | 3 745 | 3 490 | 4 688 | 4 629 | 6 443 |
| Février . . . | 2 843 | 2 728 | 2 404 | 5 309 | |
| Mars | 3 221 | 3 742 | 4 204 | 4 937 | |
| Avril | 4 364 | 6 044 | 6 338 | 7 171 | |
| Mai | 3 055 | 2 744 | 3 614 | 4 405 | |
| Juin | 3 272 | 3 998 | 4 274 | 3 632 | |
| Juillet | 4 082 | 4 576 | 5 506 | 6 316 | |
| Août | 2 436 | 2 139 | 2 301 | 2 991 | |
| Septembre . . | 1 722 | 3 087 | 3 741 | 2 767 | |
| Octobre . . . | 4 803 | 4 021 | 5 161 | 6 227 | |
| Novembre . . . | 2 979 | 2 813 | 4 858 | 3 714 | |
| Décembre . . . | 2 581 | 3 857 | 5 530 | 4 101 | |
| Année | 39 103 | 43 239 | 52 619 | 56 199 | |

Spezifikation der Stempelabgaben — Rendement des droits de timbres selon les sources.

| Abgabe auf <i>Droit de timbre sur</i> | Janvier | | |
|--|--|-------|-------|
| | 1926 | 1927 | 1928 |
| | In Tausend Franken — En milliers de francs | | |
| 1 | 2 | 3 | 4 |
| 1. Inländischen Obligationen <i>Obligations suisses</i> | 629 | 626 | 720 |
| 2. Inländischen Aktien <i>Actions suisses</i> | 403 | 435 | 869 |
| 3. Inländischen genossenschaftlichen Stammanteilen <i>Parts de capital des sociétés coopératives suisses</i> | 6 | 30 | 8 |
| 4. Ausländischen Wertpapieren <i>Titres étrangers</i> | 449 | 157 | 13 |
| 5. Umsatz inländischer Wertpapiere <i>Négociations de titres suisses</i> | 24 | 26 | 47 |
| 6. Umsatz ausländischer Wertpapiere <i>Négociations de titres étrangers</i> | 99 | 161 | 241 |
| 7. Wechseln und wechselähnlichen Papieren <i>Effets de change et effets analogues</i> | 247 | 280 | 283 |
| 8. Prämienquittungen <i>Quittances de primes d'assurance</i> | 290 | 437 | 426 |
| 9. Frachturkunden <i>Documents en usage dans les transports</i> | 263 | 253 | 273 |
| Total 1—9 | 2 410 | 2 405 | 2 880 |
| 10. Coupons von inländischen Obligationen <i>Coupons d'obligations suisses</i> | 1 741 | 1 783 | 1 854 |
| 11. Coupons von inländischen Aktien <i>Coupons d'actions suisses</i> | 322 | 238 | 1 461 |
| 12. Coupons von inländ. genossenschaftl. Stammanteilen <i>Coupons de parts de capital des soc. coopératives suisses</i> | 3 | 3 | 3 |
| 13. Coupons von ausländischen Wertpapieren <i>Coupons de titres étrangers</i> | 211 | 199 | 244 |
| Total 10—13 | 2 277 | 2 223 | 3 562 |
| 14. Bussen <i>Amendes</i> | 1 | 1 | 1 |
| Total 1—14 | 4 688 | 4 629 | 6 443 |
| Davon Abgaben auf <i>Dont droit de timbre sur</i> | | | |
| inländischen Papieren — <i>titres suisses</i> | 3 929 | 4 112 | 5 945 |
| ausländischen Papieren — <i>titres étrangers</i> | 759 | 517 | 498 |

* Diese Summe setzt sich zum grössten Teil aus pauschal für die ganze Laufzeit der ausländischen Wertpapiere vorausbezahlten Coupons-abgaben zusammen.
* Cette somme se compose en majeure partie de droits de timbres sur coupons de titres étrangers, payés en bloc à l'avance pour toute la durée du temps à courir.

Betriebsergebnisse der schweizerischen Bundesbahnen¹⁾ — Résultats d'exploitation des Chemins de fer fédéraux¹⁾

21

| | 1926 | 1927 | 1928 | 1926 | 1927 | 1928 | 1926 | 1927 | 1928 |
|-------------------|---|---------|--------|---|---------|--------|---|---------|--------|
| | Personenverkehr — <i>Voyageurs</i> | | | Güterverkehr — <i>Marchandises</i> | | | Einnahmen aus dem Personenverkehr <i>Recettes de transport des voyageurs</i> | | |
| | Anzahl in Tausend — <i>Nombres en milliers</i> | | | In Tausend Tonnen — <i>En milliers de tonnes</i> | | | In Tausend Fr. — <i>En milliers de frs.</i> | | |
| 1 | 2 | 3 | 4 | 5 | 6 | 7 | 8 | 9 | 10 |
| Janvier . . . | 8 457 | 8 770 | 9 202 | 1 215 | 1 253 | 1 365 | 9 314 | 9 485 | 9 952 |
| Février . . . | 7 432 | 7 610 | 8 244 | 1 266 | 1 309 | 1 432 | 8 380 | 8 459 | 9 174 |
| Mars | 8 551 | 9 927 | 10 151 | 1 465 | 1 476 | 1 677 | 9 422 | 10 032 | 10 259 |
| Avril | 8 849 | 9 757 | | 1 288 | 1 357 | | 12 528 | 12 868 | |
| Mai | 8 607 | 8 983 | | 1 360 | 1 470 | | 11 833 | 11 692 | |
| Juin | 8 426 | 9 595 | | 1 467 | 1 526 | | 11 650 | 12 554 | |
| Juillet | 9 270 | 10 400 | | 1 483 | 1 524 | | 15 614 | 16 579 | |
| Août | 9 287 | 10 531 | | 1 418 | 1 535 | | 15 678 | 16 763 | |
| Septembre . . . | 8 608 | 8 964 | | 1 414 | 1 565 | | 13 003 | 13 457 | |
| Octobre | 9 560 | 10 650 | | 1 518 | 1 727 | | 11 565 | 11 901 | |
| Novembre | 7 854 | 8 397 | | 1 489 | 1 589 | | 8 749 | 8 795 | |
| Décembre | 8 092 | 9 481 | | 1 422 | 1 536 | | 9 661 | 10 236 | |
| Janvier-Mars . . | 24 440 | 26 307 | 27 597 | 3 946 | 4 038 | 4 474 | 27 116 | 27 976 | 29 385 |
| Année | 102 993 | 113 065 | | 16 805 | 17 867 | | 137 397 | 142 821 | |
| | Einnahmen aus dem Güterverkehr <i>Recettes de transport des marchandises</i> | | | Total der Transporteinnahmen <i>Total des recettes de transport</i> | | | Ertrag pro Kilometer <i>Produit par kilomètre</i> | | |
| | In Tausend Fr. — <i>En milliers de frs.</i> | | | | | | In Franken — <i>En francs</i> | | |
| 1 | 2 | 3 | 4 | 5 | 6 | 7 | 8 | 9 | 10 |
| Janvier | 14 837 | 15 088 | 16 094 | 24 151 | 24 572 | 26 046 | 8 209 | 8 352 | 8 853 |
| Février | 15 411 | 15 955 | 16 981 | 23 791 | 24 414 | 26 155 | 8 087 | 8 298 | 8 890 |
| Mars | 19 736 | 19 703 | 21 432 | 29 158 | 29 735 | 31 691 | 9 911 | 10 107 | 10 772 |
| Avril | 16 342 | 17 105 | | 28 870 | 29 973 | | 9 813 | 10 188 | |
| Mai | 16 986 | 18 447 | | 28 819 | 30 140 | | 9 796 | 10 245 | |
| Juin | 19 113 | 20 568 | | 30 763 | 33 122 | | 10 457 | 11 258 | |
| Juillet | 18 188 | 19 181 | | 33 802 | 35 760 | | 11 490 | 12 155 | |
| Août | 17 712 | 19 202 | | 33 390 | 35 966 | | 11 349 | 12 225 | |
| Septembre | 19 701 | 21 406 | | 32 704 | 34 863 | | 11 116 | 11 850 | |
| Octobre | 19 034 | 21 228 | | 30 600 | 33 129 | | 10 401 | 11 261 | |
| Novembre | 18 151 | 19 159 | | 26 900 | 27 954 | | 9 143 | 9 502 | |
| Décembre | 19 847 | 20 134 | | 29 508 | 30 370 | | 10 030 | 10 323 | |
| Janvier-Mars . . | 49 984 | 50 746 | 54 507 | 77 100 | 78 721 | 83 892 | 26 207 | 26 757 | 28 515 |
| Année | 215 058 | 227 176 | | 352 456 | 369 998 | | 119 802 | 125 764 | |
| | Betriebseinnahmen <i>Recettes d'exploitation</i> | | | Betriebsausgaben ²⁾ <i>Dépenses d'exploitation²⁾</i> | | | Betriebsüberschuss <i>Excédent d'exploitation</i> | | |
| | In Tausend Franken — <i>En milliers de francs</i> | | | | | | | | |
| 1 | 2 | 3 | 4 | 5 | 6 | 7 | 8 | 9 | 10 |
| Janvier | 26 026 | 26 697 | 28 338 | 23 716 | 22 856 | 23 079 | 2 310 | 3 841 | 5 259 |
| Février | 25 716 | 26 372 | 28 248 | 20 276 | 19 689 | 20 423 | 5 440 | 6 683 | 7 825 |
| Mars | 31 130 | 31 962 | 33 849 | 21 332 | 20 842 | 20 895 | 9 799 | 11 121 | 12 954 |
| Avril | 30 703 | 32 125 | | 20 826 | 20 697 | | 9 877 | 11 428 | |
| Mai | 30 685 | 32 205 | | 20 898 | 21 017 | | 9 787 | 11 187 | |
| Juin | 33 036 | 35 426 | | 21 440 | 21 686 | | 11 596 | 13 741 | |
| Juillet | 35 699 | 37 936 | | 22 719 | 22 511 | | 12 980 | 15 425 | |
| Août | 35 247 | 37 967 | | 20 959 | 20 741 | | 14 288 | 17 225 | |
| Septembre | 34 723 | 36 847 | | 20 960 | 20 662 | | 13 762 | 16 185 | |
| Octobre | 32 439 | 35 495 | | 20 910 | 20 510 | | 11 529 | 14 985 | |
| Novembre | 28 778 | 29 892 | | 20 274 | 20 396 | | 8 503 | 9 496 | |
| Décembre | 31 897 | 32 601 | | 18 739 | 19 543 | | 13 159 | 13 058 | |
| Janvier-Mars . . | 82 872 | 85 031 | 90 435 | 65 324 | 63 387 | 64 397 | 17 549 | 21 645 | 26 038 |
| Année | 376 079 | 395 525 | | 253 049 | 251 150 | | 123 030 | 144 375 | |

¹⁾ Die Ergebnisse der drei letzten Monate sind nicht endgültig. — *Les résultats des trois derniers mois ne sont pas définitifs.*
²⁾ Unter Ausschluss der Ausgaben zulasten der Spezialfonds. — *A l'exclusion des dépenses à la charge des fonds spéciaux.*

Betriebsergebnisse der schweizerischen Post-, Telegraphen- und Telephonverwaltung
Résultats d'exploitation de l'Administration des postes, des télégraphes et des téléphones suisses

22

| | 1926 | 1927 | 1928 | 1926 | 1927 | 1928 | 1926 | 1927 | 1928 |
|--|---|---------|--------|---|---------|--------|---|----------|---------|
| | Betriebserträge <i>Recettes d'exploitation</i> | | | Betriebskosten <i>Frais d'exploitation</i> | | | Saldo der Betriebsrechnung <i>Solde du compte d'exploitation</i> | | |
| | In Tausend Franken — En milliers de francs | | | | | | | | |
| Postverwaltung — Administration des postes | | | | | | | | | |
| 1 | 2 | 3 | 4 | 5 | 6 | 7 | 8 | 9 | 10 |
| Janvier | 9 859 | 10 106 | 10 853 | 9 358 | 9 660 | 10 148 | + 501 | + 446 | + 704 |
| Février | 9 079 | 9 550 | 10 155 | 9 356 | 9 614 | 10 177 | — 277 | — 64 | — 21 |
| Mars | 10 775 | 10 698 | 11 563 | 9 563 | 9 785 | 10 250 | + 1 212 | + 913 | + 1 313 |
| Avril | 9 998 | 10 669 | | 9 487 | 10 101 | | + 511 | + 568 | |
| Mai | 9 964 | 10 546 | | 9 476 | 10 118 | | + 488 | + 428 | |
| Juin | 10 417 | 10 802 | | 9 554 | 10 186 | | + 863 | + 616 | |
| Juillet | 11 675 | 12 140 | | 9 796 | 10 475 | | + 1 879 | + 1 665 | |
| Août | 11 043 | 12 242 | | 9 759 | 10 344 | | + 1 284 | + 1 898 | |
| Septembre | 10 462 | 11 501 | | 9 614 | 10 207 | | + 848 | + 1 294 | |
| Octobre | 10 721 | 11 231 | | 9 621 | 10 202 | | + 1 100 | + 1 029 | |
| Novembre | 10 400 | 11 264 | | 9 535 | 10 049 | | + 865 | + 1 215 | |
| Décembre | 14 114 | 15 177 | | 9 923 | 10 207 | | + 4 191 | + 4 970 | |
| Janvier-Mars | 29 713 | 30 354 | 32 571 | 28 277 | 29 059 | 30 575 | + 1 436 | + 1 295 | + 1 996 |
| Année | 128 507 | 135 926 | | 115 042 | 120 948 | | + 13 465 | + 14 978 | |
| Telegraphen- und Telephonverwaltung — Administration des télégraphes et des téléphones | | | | | | | | | |
| Janvier | 4 917 | 5 349 | 5 790 | 2 824 | 3 009 | 3 074 | + 2 093 | + 2 340 | + 2 716 |
| Février | 4 863 | 5 197 | 5 755 | 2 882 | 3 081 | 3 295 | + 1 981 | + 2 116 | + 2 460 |
| Mars | 5 457 | 5 655 | 6 120 | 3 013 | 3 175 | 3 179 | + 2 444 | + 2 480 | + 2 941 |
| Avril | 5 326 | 5 592 | | 2 948 | 3 132 | | + 2 378 | + 2 460 | |
| Mai | 5 513 | 5 750 | | 2 923 | 3 234 | | + 2 590 | + 2 516 | |
| Juin | 5 608 | 5 741 | | 2 936 | 3 292 | | + 2 672 | + 2 449 | |
| Juillet | 5 830 | 5 931 | | 3 008 | 3 291 | | + 2 822 | + 2 640 | |
| Août | 5 597 | 5 951 | | 3 005 | 3 198 | | + 2 592 | + 2 753 | |
| Septembre | 5 733 | 6 021 | | 2 866 | 3 084 | | + 2 867 | + 2 937 | |
| Octobre | 5 722 | 5 971 | | 2 858 | 3 188 | | + 2 864 | + 2 783 | |
| Novembre | 5 375 | 5 591 | | 2 778 | 3 102 | | + 2 597 | + 2 489 | |
| Décembre | 5 490 | 6 122 | | 3 276 | 3 024 | | + 2 214 | + 3 098 | |
| Janvier-Mars | 15 237 | 16 201 | 17 665 | 8 719 | 9 265 | 9 548 | + 6 518 | + 6 936 | + 8 117 |
| Année | 65 431 | 68 871 | | 35 317 | 37 810 | | + 30 114 | + 31 061 | |

Die Angaben für das laufende Jahr sind nicht endgültig. — Les données pour l'année courante ne sont pas définitives.

Stempelungen von Uhrgehäusen — Boîtes de montres poinçonnées

23

| 1 | Goldene <i>Boîtes or</i> | | Silberne <i>Boîtes argent</i> | | Platin <i>Boîtes platine</i> | | Total | |
|---------------|-----------------------------|---------|----------------------------------|---------|---------------------------------|-------|-----------|-----------|
| | 2 | 3 | 4 | 5 | 6 | 7 | 8 | 9 |
| Janvier | 74 080 | 117 901 | 64 454 | 113 203 | 444 | 747 | 138 978 | 231 851 |
| Février | 113 816 | 139 119 | 95 197 | 121 535 | 652 | 1 039 | 209 665 | 261 693 |
| Mars | 106 465 | 139 807 | 110 197 | 132 459 | 576 | 757 | 217 238 | 273 023 |
| Avril | 93 179 | 128 034 | 97 226 | 113 540 | 632 | 651 | 191 037 | 242 225 |
| Mai | 105 721 | | 97 286 | | 698 | | 203 705 | |
| Juin | 114 879 | | 108 226 | | 777 | | 223 882 | |
| Juillet | 107 835 | | 104 429 | | 837 | | 213 101 | |
| Août | 126 187 | | 112 709 | | 710 | | 239 606 | |
| Septembre | 131 607 | | 118 732 | | 835 | | 251 174 | |
| Octobre | 141 543 | | 129 461 | | 775 | | 271 779 | |
| Novembre | 154 782 | | 139 654 | | 884 | | 295 320 | |
| Décembre | 146 127 | | 130 237 | | 864 | | 277 228 | |
| Janvier-Avril | 387 540 | 524 861 | 367 074 | 480 737 | 2 304 | 3 194 | 756 918 | 1 008 792 |
| Année | 1 416 221 | | 1 307 808 | | 8 684 | | 2 732 713 | |

Produktionsverhältnisse der schweizerischen Elektrizitätswerke, soweit diese Strom an Dritte abgeben
Production d'énergie des usines électriques suisses qui est destinées à des tiers.

24

| Mitteilungen des eidg. Amtes für Wasserwirtschaft <i>Communications du Service fédéral des eaux</i> | Mögliche Energieproduktion, ohne Akkumulation <i>Production d'énergie possible sans accumulation</i> | | | Wirkliche Energieproduktion <i>Production d'énergie effective</i> | | | | | | Akkumulierte Energie in Jahresspeicherbecken (am Monatsanfang) <i>Energie accumulée dans les bassins d'accumulation saisonniers (Début du mois)</i> | | |
|--|---|------|------|--|------|------|--------------------------------------|------|------|--|------|------|
| | | | | Insgesamt <i>Total</i> | | | Ausfuhr allein <i>Exportation</i> | | | | | |
| | 1926 | 1927 | 1928 | 1926 | 1927 | 1928 | 1926 | 1927 | 1928 | 1926 | 1927 | 1928 |
| in Millionen kWh — en millions de kWh | | | | | | | | | | | | |
| 1 | 2 | 3 | 4 | 5 | 6 | 7 | 8 | 9 | 10 | 11 | 12 | 13 |
| Janvier | 300 | 255 | 240 | 245 | 258 | 279 | 65.7 | 70.5 | 75.0 | 191 | 251 | 247 |
| Février | 275 | 205 | 270 | 220 | 241 | 274 | 63.1 | 65.1 | 78.0 | 158 | 209 | 195 |
| Mars | 310 | 310 | 280 | 250 | 266 | 298 | 75.1 | 79.3 | 92.0 | 140 | 160 | 167 |
| Avril | 365 | 385 | | 245 | 268 | | 70.6 | 78.3 | | 120 | 133 | 117 |
| Mai | 430 | 460 | | 245 | 281 | | 70.2 | 80.5 | | 135 | 164 | |
| Juin | 440 | 455 | | 245 | 275 | | 67.3 | 80.8 | | 186 | 223 | |
| Juillet | 460 | 465 | | 255 | 286 | | 73.7 | 88.5 | | 247 | 273 | |
| Août | 435 | 460 | | 260 | 293 | | 80.9 | 92.5 | | 292 | 302 | |
| Septembre | 360 | 430 | | 260 | 298 | | 85.7 | 92.0 | | 295 | 308 | |
| Octobre | 290 | 355 | | 260 | 302 | | 71.5 | 89.1 | | 286 | 309 | |
| Novembre | 365 | 310 | | 265 | 288 | | 64.9 | 72.9 | | 284 | 292 | |
| Décembre | 270 | 260 | | 270 | 294 | | 65.7 | 71.5 | | 284 | 276 | |

Schweizerischer Postcheck- und Giroverkehr — Mouvement des comptes de chèques et de virements postaux suisses

25

| 1 | 1927 | | 1928 | |
|--|---------|---------|---------|---|
| | 2 | 3 | 4 | 5 |
| Anzahl der Rechnungsinhaber — <i>Nombre de titulaires de comptes</i> | 64 979 | 69 904 | 70 321 | |
| Anzahl der Konten der Postverwaltung, — <i>Nombre de comptes de l'Administration postale</i> | 219 | 218 | 218 | |
| In Millionen Franken — En millions de francs | | | | |
| Bare Einzahlungen — <i>Versements en espèces</i> | 259.6 | 274.5 | 279.8 | |
| Bare Auszahlungen — <i>Paiements en espèces</i> | 256.4 | 275.6 | 267.1 | |
| Giroverkehr — <i>Virements: Schweiz — Suisse</i> | 1 296.5 | 1 413.1 | 1 317.6 | |
| Ausland — <i>Etranger</i> | 1.9 | 3.5 | 3.4 | |
| Gesamtumsatz — <i>Mouvement total</i> | 1 814.4 | 1 966.7 | 1 867.9 | |
| Anlagen in Obligationen — <i>Placements en obligations</i> | 110.1 | 117.3 | 117.2 | |
| Guthaben beim Eidgenössischen Finanzdepartement — <i>Avoir auprès du Département fédéral des finances</i> | 17.6 | 11.8 | 18.4 | |
| Guthaben auf den Girokonten der Nationalbank — <i>Avoir en compte de virements de la Banque nationale suisse</i> | 0.5 | 0.5 | 0.5 | |
| Kassenbestände — <i>Avoir en caisse</i> | 15.4 | 16.3 | 21.9 | |
| Guthaben der Rechnungsinhaber — <i>Avoir des titulaires de comptes</i> | 143.6 | 145.9 | 158.0 | |
| Konten der Postverwaltung — <i>Comptes de l'Administration des postes</i> | 3.8 | 4.1 | 3.8 | |
| Stand der Postcheckrechnungen — <i>Avoir total des comptes de chèques postaux</i> | 147.4 | 150.0 | 161.8 | |

Postgiroverkehr — Virements postaux

26

| 1 | Gesamtumsatz <i>Mouvement total</i> | | | | Davon Umsatz unter Vermeidung von Barzahlungen <i>Virements sans mouvements d'espèces</i> | | | |
|--|--|--------|--------|-------|--|--------|--------|-------|
| | 2 | 3 | 4 | 5 | 6 | 7 | 8 | 9 |
| | 1925 | 1926 | 1927 | 1928 | 1925 | 1926 | 1927 | 1928 |
| In Millionen Franken — En millions de francs | | | | | | | | |
| Janvier | 2 023 | 2 007 | 2 040 | 2 271 | 1 450 | 1 438 | 1 458 | 1 630 |
| Février | 1 594 | 1 571 | 1 664 | 1 876 | 1 144 | 1 122 | 1 195 | 1 354 |
| Mars | 1 577 | 1 707 | 1 761 | 1 967 | 1 113 | 1 208 | 1 250 | 1 417 |
| Avril | 1 634 | 1 743 | 1 814 | 1 868 | 1 155 | 1 247 | 1 298 | 1 321 |
| Mai | 1 699 | 1 734 | 1 860 | | 1 210 | 1 231 | 1 331 | |
| Juin | 1 661 | 1 711 | 1 824 | | 1 172 | 1 211 | 1 299 | |
| Juillet | 1 936 | 1 929 | 2 009 | | 1 369 | 1 358 | 1 424 | |
| Août | 1 728 | 1 736 | 1 950 | | 1 223 | 1 234 | 1 384 | |
| Septembre | 1 690 | 1 670 | 1 819 | | 1 198 | 1 177 | 1 290 | |
| Octobre | 1 838 | 1 798 | 1 984 | | 1 302 | 1 277 | 1 412 | |
| Novembre | 1 797 | 1 889 | 2 085 | | 1 281 | 1 344 | 1 504 | |
| Décembre | 2 132 | 2 000 | 2 193 | | 1 512 | 1 412 | 1 552 | |
| Janvier-Avril | 6 828 | 7 028 | 7 279 | 7 982 | 4 862 | 5 015 | 5 201 | 5 722 |
| Année | 21 309 | 21 495 | 23 003 | | 15 129 | 15 259 | 16 397 | |

Giroverkehr der Schweizerischen Nationalbank — *Virements de la Banque nationale suisse*

27

| 1 | Gesamtumsatz <i>Mouvement total</i> | | | | Davon Umsatz unter Vermeidung von Barzahlungen <i>Virements sans mouvements d'espèces</i> | | | |
|-------------------------|---|--------|--------|--------|--|--------|--------|--------|
| | 1925 | 1926 | 1927 | 1928 | 1925 | 1926 | 1927 | 1928 |
| | In Millionen Franken — <i>En millions de francs</i> | | | | | | | |
| 2 | 3 | 4 | 5 | 6 | 7 | 8 | 9 | |
| Janvier | 5 350 | 4 823 | 5 457 | 6 892 | 5 121 | 4 599 | 5 214 | 6 625 |
| Février | 4 625 | 4 959 | 6 244 | 6 483 | 4 423 | 4 756 | 5 998 | 6 238 |
| Mars | 5 012 | 6 121 | 6 741 | 7 047 | 4 799 | 5 887 | 6 478 | 6 763 |
| Avril | 4 349 | 5 513 | 6 684 | 6 163 | 4 140 | 5 294 | 6 431 | 5 908 |
| Mai | 4 227 | 5 281 | 6 831 | | 4 013 | 5 081 | 6 576 | |
| Juin | 4 496 | 4 718 | 5 826 | | 4 284 | 4 489 | 5 583 | |
| Juillet | 4 915 | 4 954 | 6 281 | | 4 682 | 4 715 | 6 026 | |
| Août | 4 412 | 4 649 | 5 571 | | 4 214 | 4 432 | 5 321 | |
| Septembre | 4 633 | 5 355 | 6 539 | | 4 430 | 5 115 | 6 280 | |
| Octobre | 5 167 | 5 471 | 6 711 | | 4 943 | 5 238 | 6 454 | |
| Novembre | 5 255 | 5 817 | 6 285 | | 5 045 | 5 580 | 6 040 | |
| Décembre | 5 765 | 6 094 | 6 893 | | 5 484 | 5 811 | 6 584 | |
| Janvier-Avril | 19 336 | 21 416 | 25 126 | 26 585 | 18 483 | 20 536 | 24 121 | 25 534 |
| Année | 58 206 | 63 755 | 76 063 | | 55 578 | 60 997 | 72 985 | |

Umsätze der schweizerischen Abrechnungsstellen — *Mouvement des chambres de compensation en Suisse*

28

| 1 | Stück — <i>Nombre</i> | | | | Betrag in Millionen Franken <i>Montant en millions de francs</i> | | | |
|-------------------------|-----------------------|-----------|-----------|---------|---|----------|----------|---------|
| | 1925 | 1926 | 1927 | 1928 | 1925 | 1926 | 1927 | 1928 |
| | 2 | 3 | 4 | 5 | 6 | 7 | 8 | 9 |
| Janvier | 148 170 | 135 204 | 149 928 | 157 647 | 1 203.1 | 1 126.4 | 1 239.4 | 1 341.3 |
| Février | 126 586 | 123 361 | 136 064 | 141 646 | 1 030.1 | 1 070.8 | 1 301.3 | 1 238.9 |
| Mars | 135 964 | 143 223 | 150 187 | 149 810 | 1 143.4 | 1 359.6 | 1 476.5 | 1 302.9 |
| Avril | 131 893 | 131 065 | 145 667 | 142 515 | 1 025.4 | 1 131.4 | 1 390.0 | 1 268.8 |
| Mai | 133 994 | 130 355 | 154 162 | | 1 027.8 | 1 197.5 | 1 406.2 | |
| Juin | 138 087 | 138 250 | 148 577 | | 1 025.2 | 1 056.0 | 1 245.3 | |
| Juillet | 140 402 | 141 990 | 145 727 | | 1 069.3 | 1 084.4 | 1 269.7 | |
| Août | 127 061 | 131 619 | 150 525 | | 971.5 | 955.6 | 1 116.8 | |
| Septembre | 130 646 | 131 479 | 143 881 | | 1 092.3 | 994.1 | 1 264.7 | |
| Octobre | 143 107 | 140 625 | 151 717 | | 1 221.5 | 1 178.1 | 1 313.5 | |
| Novembre | 135 519 | 153 399 | 152 216 | | 1 129.2 | 1 244.5 | 1 283.0 | |
| Décembre | 141 749 | 152 353 | 156 512 | | 1 246.2 | 1 219.5 | 1 346.2 | |
| Janvier-Avril | 542 613 | 532 853 | 581 846 | 591 618 | 4 402.0 | 4 688.2 | 5 407.2 | 5 151.9 |
| Année | 1 633 178 | 1 652 923 | 1 785 163 | | 13 185.0 | 13 617.9 | 15 652.6 | |

| 1 | Stück — <i>Nombre</i> | | | | Betrag in Millionen Franken <i>Montant en millions de francs</i> | | | |
|--|-----------------------|---------|---------|---------|---|---------|---------|---------|
| | 1927 | | 1928 | | 1927 | | 1928 | |
| | Avril | Février | Mars | Avril | Avril | Février | Mars | Avril |
| 2 | 3 | 4 | 5 | 6 | 7 | 8 | 9 | |
| Basel — <i>Bâle</i> | 21 501 | 19 872 | 21 372 | 19 429 | 572.7 | 437.8 | 484.7 | 421.5 |
| Bern — <i>Berne</i> | 5 343 | 5 565 | 5 683 | 5 360 | 14.1 | 16.2 | 17.1 | 17.4 |
| La Chaux-de-Fonds | 3 176 | 3 991 | 3 710 | 3 360 | 5.8 | 7.3 | 7.7 | 7.2 |
| Genf — <i>Genève</i> | 22 726 | 21 764 | 21 916 | 20 619 | 420.4 | 367.3 | 360.8 | 388.7 |
| Lausanne | 6 606 | 6 655 | 7 090 | 6 262 | 17.8 | 15.1 | 15.9 | 15.0 |
| Neuenburg — <i>Neuchâtel</i> | 1 041 | 1 128 | 1 207 | 1 127 | 2.3 | 2.4 | 2.8 | 2.5 |
| St. Gallen — <i>St-Gall</i> | 5 539 | 5 574 | 5 894 | 5 539 | 19.3 | 22.4 | 28.8 | 24.4 |
| Zürich — <i>Zurich</i> | 79 735 | 77 097 | 82 938 | 80 819 | 337.1 | 370.4 | 385.1 | 392.1 |
| Total | 145 667 | 141 646 | 149 810 | 142 515 | 1 390.0 | 1 238.9 | 1 302.9 | 1 268.8 |

Schweizerischer Arbeitsmarkt — Marché suisse du travail

29

| 1 | Stellensuchende <i>Demandes d'emploi</i> | | | Offene Stellen <i>Offres d'emploi</i> | | | Stellensuchende auf 100 offene Stellen <i>Demandes pour 100 offres</i> | | |
|-------------------|---|--------|--------|--|-------|-------|---|-------|------|
| | 1926 | 1927 | 1928 | 1926 | 1927 | 1928 | 1926 | 1927 | 1928 |
| | 2 | 3 | 4 | 5 | 6 | 7 | 8 | 9 | 10 |
| Janvier | 20 525 | 19 370 | 14 212 | 1 785 | 1 655 | 2 422 | 1 150 | 1 170 | 587 |
| Février | 18 138 | 19 201 | 12 017 | 2 541 | 2 253 | 3 564 | 714 | 852 | 337 |
| Mars | 14 307 | 13 568 | 8 265 | 3 215 | 3 810 | 4 535 | 445 | 356 | 182 |
| Avril | 11 320 | 11 220 | | 2 858 | 3 692 | | 396 | 304 | |
| Mai | 10 703 | 9 547 | | 2 466 | 3 640 | | 434 | 262 | |
| Juin | 10 272 | 7 735 | | 2 188 | 3 068 | | 469 | 252 | |
| Juillet | 11 013 | 8 404 | | 1 876 | 2 739 | | 587 | 307 | |
| August | 11 818 | 8 854 | | 1 969 | 2 880 | | 600 | 307 | |
| September . . . | 12 803 | 8 335 | | 1 985 | 2 959 | | 645 | 282 | |
| October | 14 253 | 9 873 | | 1 352 | 2 136 | | 1 054 | 462 | |
| November . . . | 16 366 | 12 079 | | 1 287 | 1 893 | | 1 272 | 638 | |
| Décembre . . . | 17 900 | 13 701 | | 1 303 | 1 824 | | 1 374 | 751 | |

Aussenhandel der Schweiz (ohne gemünztes Edelmetall)

Commerce extérieur de la Suisse (métaux précieux monnayés non compris)

30

| Jahr Année | Einfuhr <i>Importation</i> | Ausfuhr <i>Exportation</i> | — Einfuhr- überschuss + Ausfuhr- überschuss | Monat Mois | Einfuhr <i>Importation</i> | | Ausfuhr <i>Exportation</i> | | — Excédent d'importation + Excédent d'exportation | |
|---------------|-------------------------------|-------------------------------|--|-----------------|---|-------|-------------------------------|-------|--|---------|
| | | | | | 1927 | 1928 | 1927 | 1928 | 1927 | 1928 |
| | | | | | In Mill. Fr. — <i>En millions de frs.</i> | | | | In Millionen Franken — <i>En millions de francs</i> | |
| 1 | 2 | 3 | 4 | 5 | 6 | 7 | 8 | 9 | 10 | 11 |
| 1910 | 1 745 | 1 196 | — 549 | Janvier . . . | 182.6 | 219.7 | 134.2 | 153.5 | — 48.4 | — 66.2 |
| 1911 | 1 802 | 1 257 | — 545 | Février . . . | 186.1 | 222.9 | 156.1 | 173.6 | — 30.0 | — 49.3 |
| 1912 | 1 979 | 1 358 | — 621 | Mars | 210.3 | 244.0 | 175.2 | 190.8 | — 35.1 | — 53.2 |
| 1913 | 1 920 | 1 376 | — 544 | Avril | 204.7 | 213.5 | 167.3 | 167.8 | — 37.4 | — 45.7 |
| 1914 | 1 478 | 1 187 | — 291 | Mai | 214.2 | | 163.0 | | — 51.2 | |
| 1915 | 1 680 | 1 670 | — 10 | Juin | 211.0 | | 163.5 | | — 47.5 | |
| 1916 | 2 379 | 2 448 | + 69 | Juillet . . . | 198.8 | | 160.3 | | — 38.5 | |
| 1917 | 2 405 | 2 323 | — 82 | August . . . | 208.9 | | 170.3 | | — 38.6 | |
| 1918 | 2 402 | 1 963 | — 439 | September . | 214.5 | | 178.5 | | — 36.0 | |
| 1919 | 3 533 | 3 298 | — 235 | October . . . | 249.1 | | 189.3 | | — 59.8 | |
| 1920 | 4 243 | 3 277 | — 966 | November . . | 233.4 | | 178.4 | | — 55.0 | |
| 1921 | 2 296 | 2 140 | — 156 | Décembre . . | 250.2 | | 187.1 | | — 63.1 | |
| 1922 | 1 914 | 1 762 | — 152 | Janvier-Avril . | 783.7 | 900.1 | 632.8 | 685.7 | — 150.9 | — 214.4 |
| 1923 | 2 243 | 1 760 | — 483 | Année | 2 563.8 | | 2 023.2 | | — 540.6 | |
| 1924 | 2 504 | 2 070 | — 434 | | | | | | | |
| 1925 | 2 633 | 2 039 | — 594 | | | | | | | |
| 1926 | 2 415 | 1 837 | — 578 | | | | | | | |
| 1927 | 2 564 | 2 023 | — 541 | | | | | | | |

Handelsverkehr der Schweiz mit den wichtigsten Ländern
Commerce de la Suisse avec les pays les plus importants

31

| Länder — Pays | Einfuhr — Importation | | | | Ausfuhr — Exportation | | | |
|---|-----------------------|--------|---------------|---------|-----------------------|--------|---------------|---------|
| | Avril | | Janvier-Avril | | Avril | | Janvier-Avril | |
| | 1927 | 1928 | 1927 | 1928 | 1927 | 1928 | 1927 | 1928 |
| In Tausend Franken — En milliers de francs | | | | | | | | |
| 1 | 2 | 3 | 4 | 5 | 6 | 7 | 8 | 9 |
| Deutschland - <i>Allemagne</i> | 42 584 | 46 432 | 157 518 | 189 694 | 34 063 | 30 446 | 121 172 | 131 240 |
| Oesterreich - <i>Autriche</i> | 3 837 | 4 379 | 14 141 | 19 158 | 6 118 | 5 788 | 24 483 | 24 106 |
| Frankreich - <i>France</i> | 34 556 | 38 489 | 138 157 | 164 041 | 12 644 | 11 415 | 43 519 | 45 882 |
| Italien - <i>Italie</i> | 18 430 | 16 145 | 74 832 | 69 639 | 10 815 | 11 213 | 37 137 | 44 389 |
| Belgien - <i>Belgique</i> | 6 753 | 7 317 | 23 785 | 29 850 | 2 621 | 4 258 | 10 625 | 14 414 |
| Niederlande - <i>Pays-Bas</i> | 3 717 | 3 753 | 14 208 | 15 777 | 3 729 | 4 083 | 16 275 | 15 844 |
| Grossbritannien - <i>Grande Bretagne</i> | 17 125 | 18 018 | 56 724 | 69 978 | 26 427 | 25 519 | 105 560 | 103 146 |
| Irland - <i>Irlande</i> | 42 | 5 | 584 | 501 | 196 | 125 | 586 | 506 |
| Spanien - <i>Espagne</i> | 4 294 | 4 775 | 15 839 | 18 406 | 4 408 | 5 774 | 18 589 | 23 420 |
| Portugal - <i>Portugal</i> | 135 | 114 | 511 | 621 | 721 | 603 | 2 905 | 2 550 |
| Dänemark - <i>Danemark</i> | 1 987 | 2 061 | 7 349 | 8 341 | 1 243 | 1 321 | 4 486 | 4 964 |
| Norwegen - <i>Norvège</i> | 640 | 166 | 1 064 | 689 | 711 | 863 | 2 540 | 3 450 |
| Schweden - <i>Suède</i> | 1 045 | 555 | 8 591 | 2 824 | 2 176 | 2 047 | 7 462 | 8 818 |
| Finnland - <i>Finlande</i> | 56 | 39 | 216 | 211 | 412 | 381 | 1 558 | 2 101 |
| Lettland u. Estland <i>Lettonie et Esthonie</i> | 33 | 91 | 594 | 386 | 332 | 373 | 1 034 | 1 365 |
| Litauen - <i>Lithuanie</i> | — | 17 | 44 | 76 | 273 | 129 | 656 | 503 |
| Polen - <i>Pologne</i> | 2 154 | 1 430 | 10 160 | 6 783 | 2 612 | 2 300 | 9 432 | 14 312 |
| Tschechoslovakei - <i>Tchécoslovaquie</i> | 5 674 | 6 338 | 21 985 | 33 637 | 3 490 | 3 870 | 12 792 | 16 684 |
| Ungarn - <i>Hongrie</i> | 1 711 | 1 427 | 9 181 | 6 292 | 1 839 | 1 450 | 6 496 | 6 537 |
| Jugoslawien - <i>Yougoslavie</i> | 1 529 | 1 138 | 5 729 | 5 098 | 758 | 963 | 2 560 | 3 504 |
| Griechenland - <i>Grèce</i> | 566 | 386 | 1 521 | 1 305 | 684 | 601 | 2 912 | 2 903 |
| Bulgarien - <i>Bulgarie</i> | 331 | 228 | 947 | 1 256 | 254 | 319 | 1 014 | 1 322 |
| Rumänien - <i>Roumanie</i> | 448 | 495 | 3 122 | 2 518 | 2 024 | 1 997 | 5 473 | 7 000 |
| Russland - <i>Russie</i> | 665 | 475 | 3 189 | 2 745 | 62 | 377 | 291 | 2 061 |
| Türkei - <i>Turquie</i> | 795 | 268 | 4 135 | 1 332 | 528 | 1 001 | 2 217 | 2 713 |
| Aegypten - <i>Egypte</i> | 5 415 | 5 033 | 22 167 | 23 151 | 771 | 1 234 | 3 741 | 5 389 |
| Übriges Afrika - <i>Reste de l'Afrique</i> | 1 794 | 2 730 | 11 076 | 13 819 | 2 176 | 2 312 | 8 426 | 10 093 |
| Britisch-Indien - <i>Inde britannique</i> | 2 084 | 4 027 | 7 641 | 12 383 | 3 096 | 3 632 | 12 036 | 17 312 |
| Niederländisch-Indien - <i>Indes néerlandaises</i> | 943 | 1 023 | 3 396 | 3 624 | 1 703 | 1 762 | 6 114 | 7 375 |
| China - <i>Chine</i> | 1 655 | 867 | 6 157 | 4 944 | 1 920 | 2 140 | 9 184 | 9 757 |
| Japan - <i>Japon</i> | 1 208 | 1 069 | 9 152 | 5 358 | 3 074 | 4 591 | 14 753 | 18 203 |
| Übriges Asien - <i>Reste de l'Asie</i> | 2 430 | 1 946 | 8 180 | 6 871 | 3 412 | 3 847 | 12 361 | 14 045 |
| Canada - <i>Canada</i> | 6 208 | 8 407 | 35 993 | 41 756 | 2 977 | 2 445 | 13 140 | 12 056 |
| Vereinigte Staaten - <i>Etats-Unis</i> | 14 456 | 17 740 | 57 559 | 78 579 | 16 356 | 16 574 | 64 477 | 59 359 |
| Brasilien - <i>Brésil</i> | 2 470 | 1 897 | 9 381 | 8 873 | 1 492 | 1 914 | 6 324 | 6 968 |
| Argentinien - <i>Argentine</i> | 9 213 | 8 232 | 23 057 | 26 711 | 2 946 | 2 878 | 9 751 | 11 648 |
| Übriges Amerika - <i>Reste de l'Amérique</i> | 2 332 | 3 035 | 8 209 | 10 684 | 3 964 | 3 573 | 16 129 | 16 440 |
| Australien - <i>Australie</i> | 5 409 | 2 915 | 14 741 | 12 280 | 4 299 | 3 655 | 14 548 | 13 315 |

Ausfuhr wichtiger Waren — Exportation de produits importants

32

| | Menge — Quantité | | | | Wert — Valeur | | | |
|---|--|-----------|---------------|-----------|---------------|--------|---------------|--------|
| | In Tausend Franken — En milliers de francs | | | | | | | |
| | Avril | | Janvier-Avril | | Avril | | Janvier-Avril | |
| | 1927 | 1928 | 1927 | 1928 | 1927 | 1928 | 1927 | 1928 |
| 1 | 2 | 3 | 4 | 5 | 6 | 7 | 8 | 9 |
| Früchte und Gemüse — <i>Fruits et légumes</i> | 781 | 2 265 | 10 261 | 28 645 | 48 | 94 | 471 | 913 |
| Schokoladen — <i>Chocolats</i> | 6 754 | 7 073 | 23 791 | 26 102 | 2 542 | 3 189 | 9 010 | 10 776 |
| Kondensierte Milch — <i>Lait condensé</i> | 32 417 | 30 817 | 107 258 | 115 049 | 3 912 | 3 598 | 12 993 | 13 468 |
| Käse — <i>Fromage</i> | 40 474 | 22 036 | 127 904 | 69 072 | 12 254 | 7 845 | 37 969 | 24 618 |
| Feine Esswaren — <i>Comestible fin</i> . | 3 702 | 2 596 | 10 111 | 11 025 | 676 | 633 | 2 695 | 3 018 |
| Düngstoffe — <i>Engrais et déchets, etc.</i> | 35 448 | 26 343 | 292 268 | 245 429 | 523 | 371 | 4 422 | 3 851 |
| Häute und Felle — <i>Cuir et peaux</i> . | 5 589 | 5 714 | 24 066 | 24 727 | 1 657 | 1 932 | 6 586 | 9 853 |
| Schuhwaren — <i>Chaussures</i> | 1 027 | 1 217 | 4 627 | 5 407 | 3 126 | 3 607 | 14 300 | 15 991 |
| Holz- und Holzwaren — <i>Bois</i> | 72 674 | 44 222 | 259 080 | 205 322 | 805 | 637 | 2 930 | 2 838 |
| Rohstoffe zur Papierbereitung — <i>Matières premières pour la fabrication du papier</i> | 17 436 | 18 807 | 62 133 | 83 727 | 514 | 650 | 1 760 | 2 785 |
| Unbedruckte Papiere — <i>Papiers non imprimés</i> | 10 426 | 10 564 | 40 508 | 43 116 | 561 | 525 | 2 087 | 2 311 |
| Bücher etc. — <i>Livres, revues, etc.</i> . . | 1 783 | 1 896 | 7 256 | 7 489 | 846 | 994 | 3 485 | 3 614 |
| Baumwollgarne — <i>Fils de coton</i> . . . | 6 927 | 5 294 | 27 438 | 25 464 | 4 632 | 3 976 | 18 358 | 18 647 |
| Baumwollgewebe — <i>Tissus de coton</i> | 5 304 | 4 219 | 22 085 | 19 969 | 9 985 | 9 475 | 40 327 | 42 833 |
| Plattstichgewebe und Stickereien — <i>Plumetis et broderies</i> | 2 644 | 2 821 | 10 399 | 11 981 | 9 280 | 9 721 | 38 195 | 42 359 |
| Schappe — <i>Chappe</i> | 1 127 | 1 153 | 4 804 | 4 768 | 3 348 | 3 495 | 14 213 | 14 062 |
| Kunstseide — <i>Soie artificielle</i> . . . | 2 484 | 2 934 | 9 881 | 12 646 | 2 721 | 3 412 | 10 798 | 14 493 |
| Seidenstoffe — <i>Soies</i> | 2 214 | 2 065 | 8 798 | 8 841 | 17 866 | 15 218 | 70 332 | 66 239 |
| Seidenbänder — <i>Rubans de soie</i> . . . | 1 077 | 729 | 3 527 | 3 141 | 2 358 | 1 618 | 8 397 | 7 010 |
| Wolle und Wollwaren — <i>Laine et lainages</i> | 5 267 | 3 519 | 22 487 | 15 562 | 5 188 | 4 724 | 22 106 | 20 386 |
| Strohwaren — <i>Ouvrages en paille</i> | 1 333 | 1 124 | 5 719 | 4 953 | 4 040 | 3 455 | 17 571 | 15 274 |
| Wirk- und Strickwaren — <i>Bonneterie et tricots</i> | 694 | 700 | 2 848 | 9 898 | 2 483 | 2 908 | 9 898 | 11 655 |
| Konfektion — <i>Confection</i> | 1 239 | 1 200 | 4 905 | 4 745 | 4 996 | 5 505 | 19 100 | 20 916 |
| Mineralische Stoffe — <i>Matières minérales</i> | 309 741 | 139 648 | 953 789 | 621 928 | 1 470 | 1 150 | 5 980 | 4 872 |
| Eisen und Eisenwaren — <i>Fer</i> | 160 514 | 113 442 | 542 885 | 489 242 | 3 708 | 3 973 | 13 549 | 17 156 |
| Kupfer und Kupferwaren — <i>Cuivre</i> | 10 314 | 8 804 | 33 310 | 37 772 | 2 282 | 2 558 | 8 412 | 10 633 |
| Aluminium und Aluminiumwaren — <i>Aluminium et ouvrages en aluminium</i> | 10 610 | 16 222 | 49 332 | 60 783 | 3 334 | 4 925 | 14 975 | 18 825 |
| Maschinen — <i>Machines</i> | 49 715 | 52 535 | 190 884 | 228 782 | 13 837 | 15 568 | 56 725 | 66 966 |
| Fahrzeuge — <i>Véhicules</i> | 906 | 2 393 | 3 396 | 8 893 | 410 | 1 694 | 1 524 | 6 487 |
| Uhren, Stück — <i>Horloges et montres, pièces</i> | 1 585 813 | 1 714 149 | 5 260 000 | 6 324 471 | 19 999 | 20 019 | 62 985 | 71 230 |
| Uhrenbestandteile — <i>Pièces détachées d'horloges et de montres</i> | 172 | 206 | 569 | 829 | 1 853 | 2 333 | 6 216 | 9 077 |
| Instrumente und Apparate — <i>Instruments et appareils</i> | 4 672 | 4 347 | 15 625 | 16 727 | 4 171 | 4 277 | 15 460 | 17 325 |
| Apotheker- und Drogeriewaren — <i>Produits pharmaceutiques et de droguerie</i> | 1 585 | 1 746 | 6 335 | 6 969 | 4 282 | 4 071 | 16 388 | 16 379 |
| Chemikalien — <i>Substances et produits chimiques</i> | 21 401 | 28 374 | 80 731 | 118 322 | 2 411 | 3 095 | 8 866 | 10 616 |
| Teerfarben — <i>Couleurs d'aniline</i> . . | 6 172 | 5 913 | 22 141 | 25 557 | 6 397 | 6 114 | 21 984 | 24 995 |
| Quincaillerie | 132 | 156 | 476 | 564 | 378 | 310 | 1 305 | 1 160 |
| Tabak — <i>Tabacs</i> | 795 | 958 | 2 663 | 2 954 | 405 | 492 | 1 380 | 1 773 |

Einfuhr wichtiger Waren — *Importation de produits importants*

33

| 1 | Menge — <i>Quantité</i> q | | | | Wert — <i>Valeur</i> In Tausend Franken — <i>En milliers de francs</i> | | | |
|--|------------------------------|-----------|----------------------|------------|---|--------|----------------------|--------|
| | <i>Avril</i> | | <i>Janvier-Avril</i> | | <i>Avril</i> | | <i>Janvier-Avril</i> | |
| | 1927 | 1928 | 1927 | 1928 | 1927 | 1928 | 1927 | 1928 |
| | 2 | 3 | 4 | 5 | 6 | 7 | 8 | 9 |
| Getreide — <i>Céréales</i> | 612 883 | 569 100 | 2 541 530 | 2 995 425 | 18 060 | 17 716 | 77 458 | 93 473 |
| davon Weizen — <i>dont froment</i> . | 293 790 | 389 045 | 1 313 532 | 1 900 508 | 9 654 | 12 143 | 44 279 | 59 601 |
| Früchte und Gemüse — <i>Fruits et légumes</i> | 150 189 | 147 747 | 484 175 | 500 344 | 6 116 | 6 126 | 19 758 | 20 935 |
| Kolonialwaren — <i>Denrées coloniales</i> | 115 231 | 136 143 | 445 936 | 622 759 | 9 891 | 10 600 | 38 632 | 46 112 |
| Animalische Nahrungsmittel — <i>Produits alimentaires de provenance animale</i> | 42 682 | 45 403 | 160 056 | 181 336 | 9 172 | 9 235 | 36 934 | 39 283 |
| Getränke hl. | 132 002 | 122 851 | 537 984 | 546 206 | 7 118 | 6 431 | 25 982 | 27 830 |
| Boissons q. | 1 127 | 1 155 | 4 035 | 4 585 | 236 | 238 | 832 | 1 108 |
| Tiere, Stück — <i>Animaux, pièces</i> . | 12 130 | 11 992 | 50 461 | 51 231 | 1 822 | 1 874 | 8 902 | 8 376 |
| Düngstoffe — <i>Engrais et déchets, etc.</i> | 111 542 | 111 551 | 711 402 | 768 442 | 829 | 848 | 5 157 | 5 286 |
| Häute u. Felle — <i>Cuir et peaux</i> . | 6 413 | 8 936 | 25 886 | 39 353 | 5 840 | 8 029 | 21 335 | 35 443 |
| Sämereien und Pflanzen — <i>Semences, plantes</i> | 187 234 | 282 319 | 776 275 | 1 285 359 | 4 121 | 6 541 | 17 281 | 28 158 |
| Holz — <i>Bois</i> | 428 347 | 573 788 | 1 653 147 | 2 394 879 | 4 822 | 5 925 | 17 359 | 22 397 |
| Fasernstoffe, Lumpen — <i>Matière fibreuse, Chiffons</i> | 16 857 | 17 180 | 54 199 | 71 310 | 497 | 494 | 1 587 | 2 167 |
| Unbedruckte Papiere — <i>Papiers non imprimés</i> | 6 812 | 7 900 | 27 539 | 33 601 | 851 | 969 | 3 437 | 4 105 |
| Bedruckte Papiere — <i>Papiers imprimés</i> | 1 363 | 2 056 | 5 108 | 11 182 | 495 | 708 | 1 821 | 3 197 |
| Bücher — <i>Liures, revues, etc.</i> . . . | 2 761 | 2 985 | 9 888 | 11 799 | 1 261 | 1 410 | 4 605 | 5 643 |
| Baumwolle — <i>Coton</i> | 42 097 | 34 037 | 182 208 | 156 128 | 14 834 | 15 370 | 61 916 | 69 568 |
| davon Rohbaumwolle — <i>dont coton brut</i> | 31 512 | 23 119 | 144 338 | 107 178 | 7 375 | 7 257 | 33 649 | 34 330 |
| Flachs, Hanf, etc. — <i>Lin, chanvre etc.</i> | 8 513 | 7 291 | 35 130 | 37 639 | 2 626 | 2 111 | 10 461 | 9 910 |
| Seide — <i>Soie</i> | 5 045 | 5 704 | 22 410 | 25 588 | 14 564 | 14 498 | 66 442 | 64 463 |
| Wolle — <i>Laine</i> | 15 830 | 12 824 | 58 883 | 60 949 | 13 393 | 12 413 | 51 032 | 59 480 |
| Haare — <i>Cheveux</i> | 819 | 1 249 | 3 569 | 4 191 | 470 | 598 | 1 705 | 2 175 |
| Stroh — <i>Paille</i> | 7 160 | 8 833 | 26 176 | 32 834 | 691 | 823 | 2 822 | 3 560 |
| Kautschuck — <i>Caoutchouc</i> | 4 747 | 4 091 | 14 283 | 15 352 | 3 208 | 2 698 | 9 780 | 9 844 |
| Konfektion — <i>Confections</i> | 1 746 | 1 900 | 5 623 | 7 023 | 6 553 | 6 964 | 19 721 | 25 225 |
| Mineralische Stoffe — <i>Matières minérales</i> | 2 666 730 | 2 673 164 | 10 767 815 | 10 670 379 | 10 452 | 10 515 | 47 698 | 44 281 |
| davon Kohle — <i>dont charbon</i> . . . | 2 016 949 | 2 000 975 | 8 804 367 | 8 353 769 | 8 492 | 8 210 | 39 642 | 34 525 |
| Töpferwaren — <i>Poteries</i> | 3 200 | 3 856 | 12 855 | 15 460 | 537 | 668 | 1 941 | 2 485 |
| Glas — <i>Verre</i> | 13 805 | 15 729 | 65 114 | 65 830 | 1 407 | 1 917 | 6 011 | 6 757 |
| Eisen — <i>Fer</i> | 319 048 | 484 912 | 1 380 109 | 1 927 224 | 9 453 | 12 682 | 40 104 | 51 440 |
| Kupfer — <i>Cuivre</i> | 17 132 | 19 877 | 69 003 | 83 585 | 3 545 | 4 174 | 13 792 | 17 092 |
| Blei — <i>Plomb</i> | 11 158 | 10 521 | 38 244 | 36 939 | 908 | 797 | 3 210 | 2 740 |
| Zink — <i>Zinc</i> | 5 861 | 4 967 | 23 576 | 23 689 | 499 | 391 | 2 057 | 1 802 |
| Zinn — <i>Etain</i> | 1 338 | 1 554 | 4 727 | 6 360 | 962 | 988 | 3 419 | 4 100 |
| Maschinen — <i>Machines</i> | 23 865 | 28 424 | 89 992 | 110 816 | 6 133 | 6 739 | 20 933 | 26 732 |
| Automobile — <i>Automobiles</i> | 13 345 | 12 548 | 37 249 | 36 220 | 7 241 | 7 008 | 20 440 | 20 115 |
| Instrumente und Apparate — <i>Instruments, appareils</i> | 2 445 | 2 924 | 9 905 | 12 060 | 3 056 | 3 222 | 11 755 | 13 946 |
| Apotheker- und Drogeriewaren — <i>Objets pharmaceutiques et drogueries, etc.</i> | 3 701 | 6 743 | 24 805 | 22 100 | 1 816 | 1 649 | 7 096 | 6 256 |
| Chemikalien — <i>Substances et produits chimiques</i> | 224 855 | 239 671 | 699 425 | 837 498 | 9 968 | 9 180 | 32 379 | 33 936 |
| davon Benzin — <i>dont benzine</i> . . . | 75 021 | 93 942 | 216 493 | 317 222 | 2 568 | 2 234 | 7 468 | 7 334 |
| Farbwaren — <i>Couleurs</i> | 12 779 | 12 735 | 46 039 | 56 488 | 1 933 | 1 561 | 6 080 | 6 886 |
| Technische Fette — <i>Graisses, huiles</i> | 60 152 | 51 811 | 219 723 | 229 864 | 3 637 | 3 012 | 12 950 | 12 523 |
| Tabak — <i>Tabacs</i> | 4 704 | 4 760 | 21 045 | 19 463 | 1 432 | 1 390 | 5 995 | 6 002 |

Goldverkehr der Schweiz — Mouvement d'or de la Suisse

34

| 1 | Einfuhr — <i>Importation</i> | | | Ausfuhr — <i>Exportation</i> | | | — Einfuhrüberschuss <i>Excédent d'importation</i> + Ausfuhrüberschuss <i>Excédent d'exportation</i> | | |
|------------------|---|---------------------------|--------|------------------------------|---------------------------|--------|--|---------------------------|----------|
| | Barren <i>Barres</i> | Münzen <i>Monnaies</i> | Total | Barren <i>Barres</i> | Münzen <i>Monnaies</i> | Total | Barren <i>Barres</i> | Münzen <i>Monnaies</i> | Total |
| | In Tausend Franken — <i>En milliers de francs</i> | | | | | | | | |
| Janvier 1928 | 4 760 | 993 | 5 753 | 1 744 | 637 | 2 381 | — 3 016 | — 356 | — 3 372 |
| Février " | 4 022 | — | 4 022 | 1 571 | 6 | 1 577 | — 2 451 | + 6 | — 2 445 |
| Mars " | 4 622 | — | 4 622 | 1 920 | 5 | 1 925 | — 2 702 | + 5 | — 2 697 |
| Avril " | 6 306 | 1 029 | 7 335 | 1 755 | 6 | 1 761 | — 4 551 | — 1 023 | — 5 574 |
| Mai " | | | | | | | | | |
| Juin " | | | | | | | | | |
| Juillet " | | | | | | | | | |
| Août " | | | | | | | | | |
| Septembre " | | | | | | | | | |
| Octobre " | | | | | | | | | |
| Novembre " | | | | | | | | | |
| Décembre " | | | | | | | | | |
| Janv.-Avril 1928 | 19 710 | 2 022 | 21 732 | 6 990 | 654 | 7 644 | — 12 720 | — 1 368 | — 14 088 |
| Janv.-Avril 1927 | 15 307 | 2 468 | 17 775 | 3 767 | 11 573 | 15 340 | — 11 540 | + 9 105 | — 2 435 |

Goldverkehr nach Ländern, 1928 — Mouvement d'or par pays, 1928

35

| 1 | Einfuhr — <i>Importation</i> | | | | Ausfuhr — <i>Exportation</i> | | | |
|---|------------------------------|-------------|--------------------------|-------------|------------------------------|-------------|--------------------------|-------------|
| | Barren — <i>Barres</i> | | Münzen — <i>Monnaies</i> | | Barren — <i>Barres</i> | | Münzen — <i>Monnaies</i> | |
| | Avril | Janv.-Avril | Avril | Janv.-Avril | Avril | Janv.-Avril | Avril | Janv.-Avril |
| In Tausend Franken — <i>En milliers de francs</i> | | | | | | | | |
| Deutschland - <i>Allemagne</i> | 163 | 450 | — | — | 761 | 3 403 | 6 | 44 |
| Oesterreich — <i>Autriche</i> | — | — | 29 | 30 | — | 88 | — | — |
| Frankreich — <i>France</i> | — | — | 1 000 | 1 992 | 27 | 27 | — | — |
| Italien — <i>Italie</i> | — | — | — | — | 810 | 2 870 | — | — |
| Holland — <i>Pays-Bas</i> | — | — | — | — | — | — | — | — |
| Grossbritannien | 6 075 | 19 120 | — | — | — | — | — | — |
| <i>Grande-Bretagne</i> | | | | | | | | |
| Vereinigte Staaten | — | — | — | — | — | — | — | — |
| <i>Etats Unis</i> | | | | | | | | |
| Spanien — <i>Espagne</i> | — | — | — | — | — | — | — | 600 |
| Tschechoslovakei | — | — | — | — | 74 | 306 | — | — |
| <i>Tchécoslovaquie</i> | | | | | | | | |
| Polen — <i>Pologne</i> | — | — | — | — | 83 | 253 | — | — |
| Belgien — <i>Belgique</i> | 68 | 136 | — | — | — | — | — | — |
| Übr. Länder — <i>Autres pays</i> | — | 4 | — | — | — | 43 | — | 10 |
| Total | 6 306 | 19 710 | 1 029 | 2 022 | 1 755 | 6 990 | 6 | 654 |

Preise für Edelmetalle in London — Prix des métaux précieux à Londres

36

| Monatsende <i>Fin de mois</i> | Gold — <i>Or</i> | | | | Silber — <i>Argent</i> | | | |
|----------------------------------|--|------------------------------------|------------------------------------|------------------------------------|--|----------------------------------|----------------------------------|----------------------------------|
| | 1925 | 1926 | 1927 | 1928 | 1925 | 1926 | 1927 | 1928 |
| | In sh per Unze Feingold — <i>en sh par once fine</i> | | | | in d p. Unze Standardsilber — <i>en d p. once standard</i> | | | |
| Janvier | 87. 1 | 84. 9 ³ / ₄ | 84. 10 ¹ / ₂ | 84. 10 ³ / ₄ | 32 ¹ / ₂ | 30 ¹⁵ / ₁₆ | 27 ⁹ / ₁₆ | 26 ¹ / ₄ |
| Février | 87. 3 | 84. 11 ¹ / ₂ | 84. 11 ¹ / ₂ | 84. 11 | 32 ¹ / ₄ | 30 ⁹ / ₁₆ | 26 ¹ / ₈ | 26 ³ / ₁₆ |
| Mars | 86. 7 | 84. 10 | 84. 10 ¹ / ₄ | 84. 11 ¹ / ₄ | 31 ¹¹ / ₁₆ | 30 ¹ / ₈ | 25 ⁷ / ₈ | 26 ⁷ / ₁₆ |
| Avril | 84. 11 ¹ / ₂ | 84. 11 ¹ / ₂ | 84. 11 ¹ / ₂ | 84. 11 | 31 ¹ / ₈ | 29 ¹⁵ / ₁₆ | 25 ¹¹ / ₁₆ | 26 ¹⁵ / ₁₆ |
| Mai | 84. 11 ¹ / ₂ | 84. 11 ¹ / ₂ | 84. 11 ¹ / ₂ | 84. 11 ¹ / ₂ | 31 ³ / ₈ | 30 ¹ / ₁₆ | 26 ³ / ₈ | — |
| Juin | 84. 11 | 84. 11 ¹ / ₂ | 84. 11 ¹ / ₂ | 84. 11 ¹ / ₂ | 32 ¹ / ₁₆ | 30 ³ / ₁₆ | 26 ¹ / ₁₆ | — |
| Juillet | 84. 11 ¹ / ₂ | 84. 11 ¹ / ₂ | 84. 11 ¹ / ₂ | 84. 11 ¹ / ₂ | 32 | 29 ³ / ₈ | 26 ¹ / ₁₆ | — |
| Août | 84. 11 ¹ / ₂ | 84. 10 ¹ / ₂ | 84. 10 ³ / ₄ | 84. 10 ³ / ₄ | 32 ⁷ / ₈ | 28 ⁵ / ₈ | 25 ³ / ₁₆ | — |
| Septembre | 84. 11 ¹ / ₂ | 84. 11 ¹ / ₄ | 84. 11 | 84. 11 | 32 ¹³ / ₁₆ | 26 ¹ / ₈ | 25 ¹¹ / ₁₆ | — |
| Octobre | 84. 10 ¹ / ₂ | 84. 11 ¹ / ₂ | 84. 11 ¹ / ₄ | 84. 11 ¹ / ₄ | 32 ⁵ / ₈ | 24 ¹³ / ₁₆ | 26 ¹ / ₁₆ | — |
| Novembre | 84. 11 ¹ / ₂ | 84. 10 ¹ / ₄ | 84. 11 ¹ / ₄ | 84. 11 ¹ / ₄ | 32 ¹ / ₈ | 25 ¹ / ₈ | 26 ¹⁵ / ₁₆ | — |
| Décembre | 84. 11 | 84. 10 ³ / ₄ | 84. 11 | 84. 11 | 31 ¹¹ / ₁₆ | 25 | 26 ¹ / ₂ | — |

Amtlicher schweizerischer Grosshandelsindex — Index officiel suisse des prix de gros
Juli—Juillet 1914=100

37

| | 1928 | | | |
|---|--------------------------|---------|-------|-------|
| | Monatsende — Fin de mois | | | |
| | Janvier | Février | Mars | Avril |
| 1 | 2 | 3 | 4 | 5 |
| 1. Tierische Nahrungsmittel. — <i>Denrées alimentaires de provenance animale</i> | 149 | 146 | 146 | 145 |
| 2. Pflanzliche Nahrungsmittel. — <i>Denrées alimentaires de provenance végétale</i> | 157 | 157 | 159 | 159 |
| 3. Nahrungsmittel zu industrieller Verarbeitung. — <i>Denrées alimentaires destinées à être transformées industriellement</i> | 148 | 147 | 148 | 149 |
| 4. Baustoffe. — <i>Matériaux de construction</i> | 143 | 143 | 143 | 143 |
| 5. Metalle. — <i>Métaux</i> | 114 | 114 | 114 | 114 |
| 6. Textilien, Leder, Gummi. — <i>Textiles, cuirs, caoutchouc</i> | 147 | 150 | 152 | 156 |
| 7. Brennstoffe. — <i>Combustible</i> | 145 | 145 | 144 | 143 |
| 8. Betriebsstoffe, Chemikalien. — <i>Carburants et produits chimiques</i> | 126 | 126 | 126 | 125 |
| 9. Landwirtschaftliche Futtermittel. — <i>Fourrages</i> | 141 | 142 | 144 | 145 |
| 10. Landwirtschaftliche Düngemittel. — <i>Engrais</i> | 103 | 106 | 108 | 110 |
| Total-Index — <i>Index total</i> | 144.7 | 144.2 | 144.9 | 145.6 |

Lebenskostenindex des eidgenössischen Arbeitsamtes — Index du coût de la vie de l'Office fédéral du Travail
Juni—Juin 1914=100

38

| Monatsende Fin de mois | Nahrungsmittel, Brenn- u. Leuchtstoffe (Seife), Bekleidung <i>Denrées alimentaires, Chauffage et éclairage (savon), Habillement</i> | | | | Miete <i>Loyer</i> | | | | Gesamtindex <i>Index total</i> * Ohne Miete — sans loyer. | | | |
|---------------------------|--|------|------|------|-----------------------|------|------|------|---|------|------|------|
| | 1925 | 1926 | 1927 | 1928 | 1925 | 1926 | 1927 | 1928 | 1925 | 1926 | 1927 | 1928 |
| | 2 | 3 | 4 | 5 | 6 | 7 | 8 | 9 | 10 | 11 | 12 | 13 |
| 1 | 2 | 3 | 4 | 5 | 6 | 7 | 8 | 9 | 10 | 11 | 12 | 13 |
| Janvier . . . | 173 | 167 | 158 | 158 | — | 163 | 167 | 174 | 173* | 166 | 160 | 161 |
| Février . . . | 172 | 165 | 158 | 157 | — | 163 | 167 | 174 | 172* | 164 | 160 | 161 |
| Mars . . . | 172 | 163 | 157 | 156 | — | 163 | 167 | 174 | 172* | 163 | 159 | 160 |
| Avril . . . | 170 | 162 | 156 | — | — | 163 | 167 | — | 170* | 162 | 158 | — |
| Mai . . . | 170 | 160 | 156 | — | 162 | 167 | 174 | — | 168 | 162 | 160 | — |
| Juin . . . | 170 | 160 | 157 | — | 162 | 167 | 174 | — | 168 | 162 | 160 | — |
| Juillet . . . | 170 | 160 | 156 | — | 162 | 167 | 174 | — | 168 | 162 | 160 | — |
| Août . . . | 170 | 159 | 156 | — | 162 | 167 | 174 | — | 168 | 161 | 160 | — |
| Septembre . . | 170 | 159 | 158 | — | 162 | 167 | 174 | — | 168 | 161 | 161 | — |
| Octobre . . . | 168 | 160 | 158 | — | 163 | 167 | 174 | — | 167 | 161 | 161 | — |
| Novembre . . | 168 | 159 | 159 | — | 163 | 167 | 174 | — | 167 | 161 | 162 | — |
| Décembre . . | 168 | 159 | 159 | — | 163 | 162 | 174 | — | 167 | 161 | 162 | — |
| Moyenne annuelle | 170 | 161 | 157 | — | 162 | 166 | 172 | — | 168 | 162 | 160 | — |

Auf Goldbasis reduzierte Grosshandelsindexziffern — Index des prix de gros réduits sur la base de l'or
1913=100

39

| | Schweiz ¹⁾ <i>Suisse</i> ¹⁾ Officiel | Ver. Staaten <i>Etats-Unis</i> Bureau of Labor | England <i>Angleterre</i> Board of Trade | Niederlande <i>Pays-Bas</i> Officiel | Schweden <i>Suède</i> Officiel | Frankreich <i>France</i> Officiel | Deutschland <i>Allemagne</i> Officiel | Italien— <i>Italie</i> Camera di commercio di Milano |
|-------------------|--|--|--|--|--------------------------------------|---|---|---|
| 1 | 2 | 3 | 4 | 5 | 6 | 7 | 8 | 9 |
| Mittel—Moyenne | | | | | | | | |
| 1925 | 162 ²⁾ | 159 | 158 | 155 | 161 | 136 | 142 | 133 |
| 1926 | 144 | 151 | 148 | 145 | 149 | 118 | 134 | 132 |
| 1927 | 142 | 147 | 141 | 148 | 146 | 126 | 138 | 139 |
| 1927 | | | | | | | | |
| Mai | 141 | 144 | 141 | 145 | 145 | 127 | 137 | 150 |
| Juin | 140 | 144 | 142 | 149 | 146 | 127 | 138 | 147 |
| Juillet | 140 | 145 | 141 | 151 | 146 | 128 | 138 | 139 |
| Août | 142 | 147 | 141 | 149 | 146 | 126 | 138 | 137 |
| Septembre . . . | 144 | 148 | 142 | 150 | 148 | 122 | 140 | 136 |
| Octobre | 145 | 150 | 141 | 150 | 147 | 122 | 140 | 137 |
| Novembre . . . | 147 | 150 | 141 | 151 | 148 | 121 | 140 | 136 |
| Décembre . . . | 146 | 149 | 140 | 151 | 148 | 123 | 139 | 133 |
| 1928 | | | | | | | | |
| Janvier | 145 | 148 | 141 | 153 | 148 | 124 | 139 | 134 |
| Février | 144 | 149 | 140 | 150 | 147 | 124 | 138 | 134 |
| Mars | 145 | 148 | 141 | — | 147 | 127 | 139 | 135 |
| Avril | 146 | — | — | — | — | — | — | — |

¹⁾ 1914 = 100. ²⁾ Index Lorenz.

Monatsbilanz der schweizerischen Kantonalbanken — Bilan mensuel des Banques cantonales suisses

| Aktiven — Actif | | | | | | | | | |
|--|---|--|--|---|---|---|---|---|----------------------------------|
| | Kassa und Giro-Guthaben <i>Caisse et avoir en comptes de virements</i> | Banken und Korrespondenten <i>Banques et correspondants</i> | Schweizerwechsel <i>Effets sur la Suisse</i> | Auslandwechsel <i>Effets sur l'Etranger</i> | Darlehen <i>Avances</i> | Darlehen an Gemeinden <i>Prêts aux Communes</i> | Konto-Korrentdebitoren <i>Comptes courants débiteurs</i> | Hypotheken <i>Créances hypothécaires</i> | Effekten <i>Fonds publics</i> |
| In Millionen Franken — En millions de francs | | | | | | | | | |
| 1 | 2 | 3 | 4 | 5 | 6 | 7 | 8 | 9 | 10 |
| 1926 | | | | | | | | | |
| Février | 37.6 | 252.0 | 303.5 | 30.1 | 405.3 | 201.7 | 789.9 | 2 654.4 | 385.4 |
| Mars | 32.9 | 248.5 | 285.0 | 22.6 | 407.2 | 202.1 | 798.0 | 2 667.9 | 387.3 |
| 1927 | | | | | | | | | |
| Février | 37.1 | 279.4 | 290.5 | 24.3 | 425.6 | 199.4 | 818.7 | 2 792.3 | 386.6 |
| Mars | 34.2 | 292.9 | 297.4 | 22.5 | 428.3 | 200.2 | 823.3 | 2 802.6 | 389.2 |
| Avril | 38.5 | 292.2 | 283.3 | 23.5 | 427.9 | 199.1 | 827.4 | 2 810.2 | 391.7 |
| Mai | 35.4 | 293.2 | 288.8 | 23.0 | 430.2 | 196.3 | 825.2 | 2 818.3 | 392.3 |
| Juin | 36.9 | 284.2 | 290.7 | 21.3 | 432.7 | 203.2 | 828.5 | 2 826.2 | 389.5 |
| Juillet | 33.6 | 291.1 | 299.5 | 22.3 | 434.7 | 202.0 | 831.7 | 2 835.2 | 387.3 |
| Août | 35.1 | 309.7 | 293.2 | 20.0 | 435.4 | 201.2 | 832.1 | 2 840.9 | 380.3 |
| Septembre . . | 34.1 | 302.2 | 293.3 | 23.4 | 436.5 | 200.2 | 844.2 | 2 849.1 | 383.3 |
| Octobre | 31.7 | 306.6 | 292.5 | 23.6 | 440.2 | 197.6 | 855.0 | 2 858.6 | 382.4 |
| Novembre . . . | 40.1 | 312.8 | 289.5 | 21.3 | 441.4 | 198.3 | 858.3 | 2 867.4 | 383.3 |
| Décembre*) . . | 48.1 | 296.1 | 296.0 | 22.9 | 444.3 | 202.3 | 875.9 | 2 897.4 | 394.9 |
| 1928 | | | | | | | | | |
| Janvier | 36.9 | 324.4 | 305.6 | 21.3 | 446.5 | 198.4 | 857.3 | 2 908.0 | 404.5 |
| Février | 30.3 | 331.4 | 306.0 | 19.4 | 447.9 | 195.2 | 854.0 | 2 918.4 | 407.0 |
| Mars | 32.6 | 332.5 | 305.1 | 19.5 | 451.1 | 192.2 | 856.0 | 2 932.0 | 406.2 |
| Passiven — Passif | | | | | | | | | |
| | Kapital <i>Capital</i> | Reserven <i>Fonds de réserve</i> | Banken und Korrespondenten <i>Banques et correspondants</i> | Giro- und Checkkonti <i>Comptes de virements et de chèques</i> | Konto-Korrentkreditoren <i>Comptes courants créanciers</i> | Tratten und Akzente <i>Traites et acceptations</i> | Sparkasseneinlagen <i>Dépôts en caisse d'épargne</i> | Obligationen <i>Obligations</i> | Bilanz <i>Total du bilan</i> |
| 11 | 12 | 13 | 14 | 15 | 16 | 17 | 18 | 19 | 20 |
| 1926 | | | | | | | | | |
| Février | 473.5 | 118.0 | 86.3 | 27.2 | 623.3 | 35.7 | 1 431.2 | 2 332.9 | 5 199.6 |
| Mars | 473.5 | 118.7 | 85.3 | 21.4 | 614.1 | 36.0 | 1 436.3 | 2 336.3 | 5 204.3 |
| 1927 | | | | | | | | | |
| Février | 473.5 | 124.0 | 100.1 | 29.1 | 657.7 | 39.4 | 1 542.4 | 2 358.0 | 5 394.5 |
| Mars | 493.5 | 124.3 | 97.5 | 22.7 | 669.3 | 42.5 | 1 550.5 | 2 362.0 | 5 447.0 |
| Avril | 493.5 | 124.3 | 104.5 | 24.2 | 666.3 | 43.6 | 1 547.0 | 2 360.5 | 5 455.2 |
| Mai | 493.5 | 125.6 | 99.0 | 29.5 | 672.5 | 44.0 | 1 548.5 | 2 361.7 | 5 471.5 |
| Juin | 496.0 | 125.6 | 98.0 | 27.9 | 670.7 | 40.5 | 1 551.2 | 2 362.5 | 5 490.9 |
| Juillet | 496.0 | 126.4 | 104.4 | 28.2 | 676.6 | 37.7 | 1 554.4 | 2 364.6 | 5 526.7 |
| Août | 496.0 | 126.4 | 104.1 | 22.6 | 685.6 | 37.3 | 1 559.6 | 2 362.7 | 5 541.6 |
| Septembre . . | 496.0 | 126.4 | 96.9 | 22.7 | 702.2 | 38.0 | 1 560.1 | 2 370.9 | 5 574.5 |
| Octobre | 496.0 | 126.4 | 99.6 | 23.4 | 704.6 | 42.5 | 1 560.3 | 2 376.4 | 5 603.2 |
| Novembre . . . | 496.0 | 126.4 | 96.5 | 25.6 | 712.1 | 43.6 | 1 562.4 | 2 384.9 | 5 638.3 |
| Décembre*) . . | 496.0 | 127.5 | 115.5 | 33.1 | 711.3 | 46.1 | 1 618.6 | 2 391.6 | 5 636.9 |
| 1928 | | | | | | | | | |
| Janvier | 496.0 | 131.5 | 114.3 | 34.3 | 720.3 | 41.7 | 1 620.3 | 2 413.3 | 5 643.3 |
| Février | 496.0 | 133.7 | 106.0 | 24.2 | 733.9 | 41.3 | 1 624.9 | 2 421.7 | 5 654.4 |
| Mars | 496.0 | 134.5 | 112.7 | 28.6 | 740.1 | 40.5 | 1 628.2 | 2 423.2 | 5 686.0 |

*) Jahresschlussbilanz. — Bilan annuel.

Ausweise zentraler Notenbanken — Situations des Banques centrales d'émission

41

| | 1927 | | 1928 | |
|---|---------------------|---------------------|--------|--------|
| | Avril | Février | Mars | Avril |
| | en millions | | | |
| Schweizerische Nationalbank — Banque nationale suisse: | | | | |
| Metallbestand — <i>Encaisse métallique</i> | (30) | (29) | (31) | (30) |
| davon Gold — <i>dont or</i> | 529.9 | 495.1 | 492.5 | 493.7 |
| Golddevisen — <i>Disponibilités „or“ à l'étranger</i> | 459.3 | 432.6 | 432.2 | 435.3 |
| Inlandportefeuille — <i>Portefeuille effets sur la Suisse</i> | 25.0 ¹⁾ | 24.2 ¹⁾ | 199.8 | 210.9 |
| Lombardvorschüsse — <i>Avances sur nantissement</i> | 301.1 ²⁾ | 315.1 ²⁾ | 174.9 | 153.2 |
| Notenumlauf — <i>Billets en circulation</i> | 48.0 | 62.7 | 66.7 | 67.3 |
| Täglich fällige Verbindlichkeiten — <i>Autres engagements à vue</i> | 831.0 | 819.3 | 858.7 | 844.9 |
| | 78.2 ³⁾ | 65.3 ³⁾ | 67.5 | 72.0 |
| 1) Sichtguthaben im Ausland. — <i>Avoir à vue à l'étranger.</i> | | | | |
| 2) Gesamtportefeuille. — <i>Total du portefeuille.</i> | | | | |
| 3) Giro- und Depotrechnungen. — <i>Comptes de virements et de dépôts.</i> | | | | |
| Bank von Frankreich — Banque de France: | | | | |
| Metallbestand — <i>Encaisse métallique</i> | (28) | (23) | (29) | (26) |
| davon — <i>dont</i> { Gold in Kassa — <i>Or en France</i> | 5 889 | 5 887 | 5 887 | 5 886 |
| { Gold und Golddevisen im Ausland, frei | 3 683 | 3 680 | 3 680 | 3 679 |
| { <i>Or libre et disponibilités-or à l'étranger</i> | 463 | 463 | 463 | 463 |
| { Gold im Ausland, gebunden — <i>Or non disponible à l'étranger</i> | 1 401 | 1 401 | 1 401 | 1 401 |
| Gold Silber und Devisen, angekauft nach dem Gesetz vom 7. Aug. 1926 <i>Or, argent et devises, achetés (loi du 7 août 1926)</i> | 2 064 | 2 424 | 2 430 | 2 447 |
| Guthaben im Ausland — <i>Disponibilités et avoir à l'étranger</i> | 58 | 55 | 57 | 59 |
| Wechsel — <i>Portefeuille</i> | 3 428 | 1 694 | 2 348 | 1'905 |
| Lombardvorschüsse — <i>Avances sur titres</i> | 1 686 | 1 716 | 1 711 | 1 739 |
| Vorschüsse an den Staat — <i>Avances à l'Etat</i> | 29 500 | 22 600 | 23 350 | 23 250 |
| Vorschüsse für Rechnungen fremder Regierungen — <i>Bons du Trésor français escomptés pour avances de l'Etat à des Gouvernements étrangers</i> | 5 675 | 5 912 | 5 930 | 5 930 |
| Verschiedenes — <i>Divers</i> | 12 526 | 26 365 | 26 001 | 28 152 |
| Notenumlauf — <i>Billets en circulation</i> | 52 210 | 57 702 | 58 580 | 59 198 |
| Guthaben des Tresors — <i>Comptes courants du Trésor</i> | 117 | 80 | 5 | 195 |
| Guthaben Privater — <i>Comptes courants des particuliers</i> | 6 784 | 8 292 | 8 387 | 9 336 |
| Belgische Nationalbank — Banque Nationale de Belgique: | | | | |
| Gold und deckungsfähige Devisen — <i>Encaisse</i> | (28) | (23) | (29) | (26) |
| Gold — <i>Or</i> | 3 173 | 3 714 | 3 756 | 3 798 |
| Deckungsfähige Devisen — <i>Traites et disponibilités or sur l'étranger</i> | 2 154 | 2 270 | 2 245 | 2 358 |
| Wechsel — <i>Portefeuille effets</i> | 2 433 | 2 683 | 2 612 | 2 783 |
| Vorschüsse auf Wertschriften — <i>Avances sur fonds publics belges</i> | 143 | 194 | 266 | 242 |
| Belgische Schatzwechsel — <i>Bons du Trésor belge</i> | 2 000 | 1 930 | 1 965 | 1 958 |
| Notenumlauf — <i>Billets en circulation</i> | 9 391 | 10 328 | 10 380 | 10 529 |
| Guthaben des Tresors — <i>Comptes courants du Trésor</i> | 88 | 113 | 76 | 85 |
| Guthaben Privater — <i>Comptes courants des particuliers</i> | 478 | 439 | 454 | 579 |
| Bank von Italien — Banque d'Italie: | | | | |
| Reserve | (30) | (29) | (31) | (10) |
| davon — <i>dont</i> { Gold in Kassa — <i>Or en Italie</i> | 2 749 | 12 474 | 12 516 | 12 518 |
| { Golddevisen — <i>Avoir à l'étranger</i> | 1 157 | 4 547 | 4 661 | 4 661 |
| { Gold im Ausland, für den Staat deponiert — <i>Or déposé à l'étranger pour le compte de l'Etat</i> | 1 493 | 7 927 | 7 855 | 7 857 |
| Inland-Portefeuille — <i>Effets sur l'Italie</i> | — | 1 848 | 1 848 | 1 848 |
| Lombardvorschüsse — <i>Avances sur nantissement</i> | 5 496 | 3 291 | 3 134 | 3 093 |
| Liquidationsinstitut — <i>Institut de liquidation</i> | 1 838 | 762 | 719 | 751 |
| Notenumlauf — <i>Billets en circulation</i> | 2 492 | 1 300 | 1 278 | 1 278 |
| Anweisungen und Checks — <i>Mandats et chèques</i> | 17 578 | 17 270 | 17 265 | 17 236 |
| Depositen — <i>Dépôts</i> | 714 | 583 | 605 | 482 |
| Guthaben des Staates — <i>Avoir de l'Etat</i> | 1 390 | 3 069 | 3 023 | 3 224 |
| | 713 | 352 | 181 | 151 |

* Nach dem Inkrafttreten des Dekretes vom 21. Dezember 1927. — *Après entrée en vigueur de décret du 21 décembre 1927.*

Ausweise zentraler Notenbanken — Situations des Banques centrales d'émission

41

| | | 1927 | | 1928 | |
|--|-----|-------------|---------|-------|-------|
| | | Avril | Février | Mars | Avril |
| | | en millions | | | |
| Bank von England — Banque d'Angleterre: | | (27) | (29) | (28) | (25) |
| Metallbestand — <i>Encaisse métallique</i> | | 154.2 | 157.2 | 158.1 | 160.5 |
| Portefeuille | | 90.1 | 85.3 | 87.7 | 85.0 |
| davon — <i>dont</i> { | £ | | | | |
| Regierungssicherheiten — <i>Fonds d'Etat</i> | | 47.9 | 30.7 | 30.8 | 29.1 |
| Andere Sicherheiten — <i>Autres valeurs</i> | | 42.2 | 54.6 | 56.9 | 55.9 |
| Notenumlauf — <i>Billets en circulation</i> | | 137.5 | 135.3 | 135.4 | 134.7 |
| Guthaben des Staates — <i>Avoir de l'Etat</i> | | 10.2 | 10.1 | 13.6 | 18.0 |
| Guthaben der Privaten — <i>Avoir des particuliers</i> | | 98.6 | 98.5 | 98.2 | 94.8 |
| Total der Reserve — <i>Réserve totale</i> | | 36.4 | 41.6 | 42.5 | 45.5 |
| Reichsbank (Deutschland — Allemagne): | | (30) | (29) | (31) | (30) |
| Gold — <i>Or</i> | | 1 850 | 1 888 | 1 931 | 2 041 |
| Deckungsfähige Devisen — <i>Devises admises dans la couverture des billets</i> | | 171 | 282 | 189 | 168 |
| Wechsel und Schecks — <i>Autres traites et chèques</i> | RM | 2 068 | 2 336 | 2 652 | 2 493 |
| Lombardforderungen — <i>Avances sur nantissement</i> | | 67 | 117 | 85 | 103 |
| Notenumlauf — <i>Billets en circulation</i> | | 3 676 | 4 268 | 4 513 | 4 409 |
| Täglich fällige Verbindlichkeiten — <i>Autres engagements à vue</i> | | 582 | 491 | 533 | 558 |
| Österreichische Nationalbank — Banque Nationale d'Autriche: | | (30) | (29) | (31) | (30) |
| Barschatz — <i>Encaisse métallique</i> | | 487 | 431 | 425 | 415 |
| davon — <i>dont</i> { | S | | | | |
| Gold — <i>Or</i> | | 59 | 117 | 117 | 117 |
| Devisen und Valuten — <i>Devises</i> | | 428 | 314 | 308 | 298 |
| In den Barschatz nicht eingerechnete Werte in ausländischer Währung — <i>Devises étrangères non comprises dans l'encaisse métallique</i> | | 164 | 262 | 271 | 275 |
| Wechsel — <i>Traites, warrants et effets escomptés</i> | | 114 | 94 | 107 | 125 |
| Darlehen gegen Handpfand — <i>Prêts sur nantissement</i> | | 0.4 | 0.5 | 0.7 | 0.8 |
| Darlehensschuld des Bundes — <i>Bons du Trésor autrichien</i> | | 174 | 173 | 168 | 168 |
| Notenumlauf — <i>Billets en circulation</i> | | 918 | 917 | 944 | 947 |
| Giroguthaben — <i>Comptes de virements et autres engagements à vue</i> | | 25 | 44 | 31 | 38 |
| Tschechoslowakische Nationalbank — Banque Nationale Tchécoslovaque: | | (30) | (29) | (31) | (30) |
| Metallbestand — <i>Encaisse d'or et d'argent</i> | | 1 052 | 1 118 | 1 118 | 1 119 |
| Guthaben im Ausland — <i>Disponibilités à l'étranger</i> | | 1 805 | 1 962 | 1 827 | 1 669 |
| Diskontierte Wechsel und Titel — <i>Lettres de change et titres escomptés</i> | Kc. | 38 | 47 | 227 | 159 |
| Lombardvorsüsse — <i>Avances sur titres</i> | | 34 | 21 | 23 | 29 |
| Forderungen an den Staat — <i>Avances à l'Etat</i> | | 5 289 | 4 873 | 4 846 | 4 822 |
| Notenumlauf — <i>Circulation fiduciaire</i> | | 6 838 | 7 075 | 7 396 | 7 098 |
| Girogelderbestand — <i>Soldes des comptes de virements</i> | | 1 139 | 813 | 411 | 310 |
| Ungarische Nationalbank — Banque Nationale de Hongrie: | | (30) | (29) | (31) | (30) |
| Barschatz — <i>Encaisse métallique</i> | | 265 | 312 | 307 | 291 |
| davon — <i>dont</i> { | P | | | | |
| Gold — <i>Or</i> | | 169 | 197 | 197 | 197 |
| Devisen und Valuten — <i>Devises</i> | | 93 | 105 | 100 | 85 |
| Wechsel — <i>Traites, warrants et effets escomptés</i> | | 242 | 304 | 301 | 320 |
| Schuld des Staates — <i>Prêts et avances à l'Etat</i> | | 117 | 106 | 106 | 106 |
| Notenumlauf — <i>Billets en circulation</i> | | 443 | 442 | 455 | 479 |
| Giroguthaben — <i>Comptes de virements et autres engagements à vue:</i> | | | | | |
| staatliche — <i>d'Etat</i> | | 220 | 297 | 267 | 242 |
| sonstige — <i>autres</i> | | 14 | 17 | 15 | 13 |

I. Arbeitsmarkt. — *Marché du travail.*

29. Schweizerischer Arbeitsmarkt. — *Marché suisse du travail.*

K. Aussenhandel. — *Commerce extérieur.*

30. Aussenhandel der Schweiz (Jahres- und Monatsübersichten). — *Commerce extérieur de la Suisse (chiffres annuels et mensuels).*

31. Handelsverkehr der Schweiz mit den wichtigsten Ländern. — *Commerce de la Suisse avec les pays les plus importants.*

32. Ausfuhr wichtiger Waren. — *Exportation de produits importants.*

33. Einfuhr wichtiger Waren. — *Importation de produits importants.*

L. Goldbewegung. — *Mouvement d'or.*

34. Goldverkehr der Schweiz nach Monaten. — *Mouvement d'or de la Suisse par mois.*

35. Goldverkehr der Schweiz nach Ländern. — *Mouvement d'or de la Suisse par pays.*

M. Preise. — *Index des prix.*

36. Preise für Edelmetalle in London. — *Prix des métaux précieux à Londres.*

37. Amtlicher schweizerischer Grosshandelsindex. — *Index officiel suisse des prix de gros.*

38. Lebenskostenindex des eidgenössischen Arbeitsamtes. — *Index du coût de la vie de l'Office fédéral du Travail.*

39. Auf Goldbasis reduzierte Grosshandelsindexziffern. — *Index des prix de gros réduits sur la base de l'or.*

N. Bilanz der Kantonalbanken. — *Bilan des Banques cantonales.*

40. Monatsbilanz der schweizerischen Kantonalbanken. — *Bilan mensuel des Banques cantonales suisses.*

O. Ausweise zentraler Notenbanken. — *Situations des banques centrales d'émission.*

41. Schweiz. — *Suisse.*

Frankreich. — *France.*

Belgien. — *Belgique.*

Italien. — *Italie.*

England — *Angleterre*

Deutschland. — *Allemagne.*

Oesterreich. — *Autriche.*

Tschechoslowakei. — *Tchécoslovaquie.*

Ungarn — *Hongrie*

Holland — *Pays-Bas*

Schweden. — *Suède.*

Spanien. — *Espagne.*

Vereinigte Staaten. — *Etats-Unis*

Die Monatsberichte der Schweizerischen Nationalbank können beim Art. Institut Orell Füssli, Zürich für Fr. 3.—
im Jahr abonniert werden.

On peut s'abonner au Bulletin mensuel de la Banque nationale suisse auprès de l'Art. Institut Orell Füssli, Zurich.
Le prix de l'abonnement annuel est fixé à fr. 3.—.