

Schweizerische Nationalbank \rightsquigarrow Banque Nationale Suisse

MONATSBERICHT

BULLETTIN MENSUEL

Bearbeitet vom Statistischen Bureau / Elaboré par le Bureau de statistique

4. Jahrgang / 4^{me} Année NO.11 \rightsquigarrow NOVEMBER / NOVEMBRE \rightsquigarrow 1929 Zürich, 13. Nov. 1929

Inhaltsverzeichnis — Table des matières

- A. Wirtschaftskurven der Schweiz — *Graphiques économiques suisses.*
- B. Schweizerische Nationalbank — *Banque nationale suisse.*
1. Ausweise der Schweizerischen Nationalbank — *Situations de la Banque nationale suisse.*
 2. Die Schweizerische Nationalbank am Monatsende — *La Banque nationale suisse en fin de mois.*
- C. Devisenmarkt — *Marché des changes.*
3. Geldkurse für Sichtdevisen in der Schweiz — *Changes à vue en Suisse (cours de la demande).*
 4. Kursabweichungen fremder Valuten in der Schweiz von der Parität. Wert des Schweizerfrankens — *Ecarts des changes étrangers en Suisse par rapport à leur parité. Valeur du franc suisse.*
 5. Devisen Schweiz im Ausland — *Change suisse à l'étranger.*
- D. Geldmarkt — *Marché de l'argent.*
6. Offizielle Diskontosätze — *Taux officiels d'escompte.*
 7. Diskontosätze in der Schweiz im Monatsdurchschnitt — *Taux d'escompte en Suisse, moyennes mensuelles.*
 8. Privatsätze — *Taux hors banque.*
 9. Lombardsätze zentraler Notenbanken — *Taux pour avances sur nantissement.*
- E. Kapitalmarkt — *Marché des capitaux.*
10. Markt schweizerischer Staatsanleihen — *Marché des fonds d'Etat fédéraux.*
 11. Geldkurs und Rentabilität der 3½% Obligationen schweizerische Bundesbahnen, Serie A—K, am Monatsende — *Cours (demande) et rendement des obligations Chemins de fer fédéraux 3½%, série A—K, en fin de mois.*
 12. Börsenumsätze — *Mouvements des bourses.*
 13. Schweizerischer Börsenindex — *Index des bourses suisses.*
 14. Emission von Obligationenanleihen — *Emissions d'emprunts.*
 15. Aktienemissionen — *Emissions publiques d'actions.*
 16. Zusammenzug der Obligationenanleihen — *Emissions d'emprunts.*
 17. Zusammenzug der öffentlich aufgelegten schweizerischen Aktienemissionen. — *Emissions publiques d'actions suisses.*
- F. Finanzen — *Finances publiques.*
18. Schweizerische Zolleinnahmen — *Recettes des douanes suisses.*
 19. Ertrag der eidgenössischen Stempelabgaben — *Rendement des droits de timbres fédéraux.*
 20. Spezifikation der Stempelabgaben — *Rendement des droits de timbres selon les sources.*
 21. Betriebsergebnisse der schweizerischen Bundesbahnen — *Résultats d'exploitation des Chemins de fer fédéraux.*
 22. Betriebsergebnisse der schweizerischen Post-, Telegraphen- und Telephonverwaltung — *Résultats d'exploitation de l'Administration des postes, des télégraphes et des téléphones suisses.*
- G. Produktion — *Production.*
23. Stempelungen von Uhrgehäusen — *Boîtes de montres poinçonnées.*
 24. Umsätze der Seidentrocknungsanstalten — *Mouvement des établissements de conditionnement de la soie.*
 35. Produktionsverhältnisse der schweizerischen Elektrizitätswerke, soweit diese Strom an Dritte abgeben — *Production d'énergie des usines électriques suisses qui est destinée à des tiers.*
- H. Giro- und Abrechnungsverkehr — *Mouvement des virements et des compensations.*
25. Schweizerischer Postcheck- und Giroverkehr — *Mouvement des comptes de chèques et de virements postaux suisses.*
 26. Giroverkehr der Schweizerischen Nationalbank — *Virements de la Banque nationale suisse.*
 27. Umsätze der schweizerischen Abrechnungsstellen — *Mouvement des chambres de compensation en Suisse.*

I. Fremdenverkehr — *Mouvement touristique.*

- 28. Einnahmen aus dem Personenverkehr einiger Bahnen mit starkem Fremdenverkehr — *Recettes provenant du transport des voyageurs sur quelques lignes de chemin de fer avec fort mouvement touristique.*
- 29. Beförderte Personen einiger Bahnen mit starkem Fremdenverkehr — *Nombre des personnes transportées sur quelques lignes de chemin de fer avec fort mouvement touristique.*
- 30. Hotelverkehr einiger Fremdenzentren — *Mouvement touristique de quelques stations d'étrangers.*

K. Arbeitsmarkt — *Marché du travail.*

- 31. Schweizerischer Arbeitsmarkt — *Marché suisse du travail.*

L. Goldbewegung — *Mouvement d'or.*

- 32. Goldverkehr der Schweiz nach Ländern — *Mouvement d'or de la Suisse par pays.*
- 33. Goldverkehr der Schweiz nach Monaten — *Mouvement d'or de la Suisse par mois.*
- 34. Preise für Edelmetalle in London — *Prix des métaux précieux à Londres.*

M. Aussenhandel — *Commerce extérieur.*

- 36. Aussenhandel der Schweiz (Jahres- und Monatsübersichten) — *Commerce extérieur de la Suisse (chiffres annuels et mensuels).*
- 37. Handelsverkehr der Schweiz mit den wichtigsten Ländern — *Commerce de la Suisse avec les pays les plus importants.*
- 38. Ausfuhr wichtiger Waren — *Exportation de produits importants.*
- 39. Einfuhr wichtiger Waren — *Importation de produits importants.*

N. Preise — *Index des prix.*

- 40. Amtlicher schweizerischer Grosshandelsindex — *Index officiel suisse des prix de gros.*
- 41. Amtlicher schweizerischer Lebenskostenindex — *Index officiel suisse du coût de la vie.*
- 42. Auf Goldbasis reduzierte Grosshandelsindexziffern — *Index des prix de gros réduits sur la base de l'or.*

O. Bilanz der Kantonalbanken — *Bilan des Banques cantonales.*

- 43. Monatsbilanz der schweizerischen Kantonalbanken — *Bilan mensuel des banques cantonales suisses.*

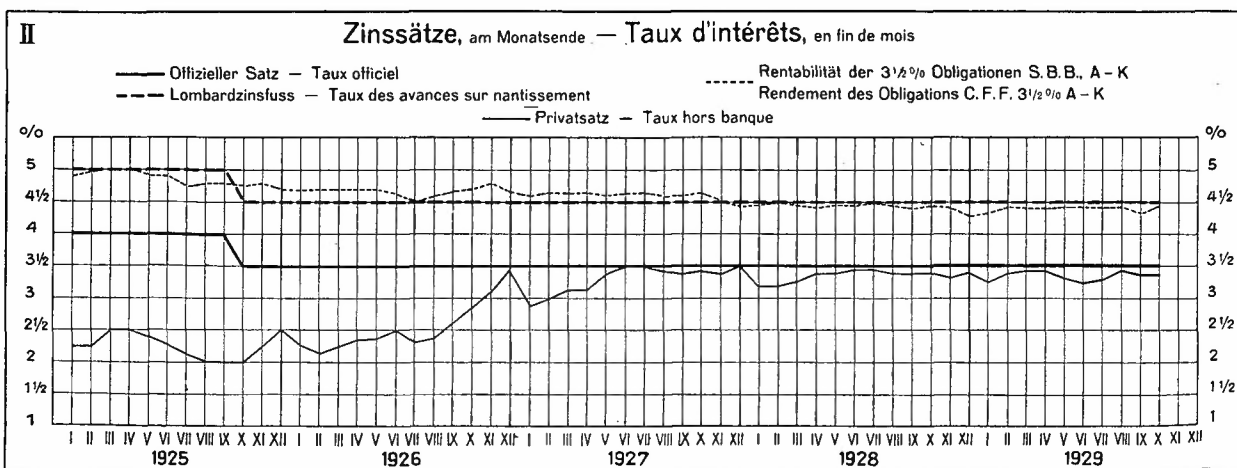
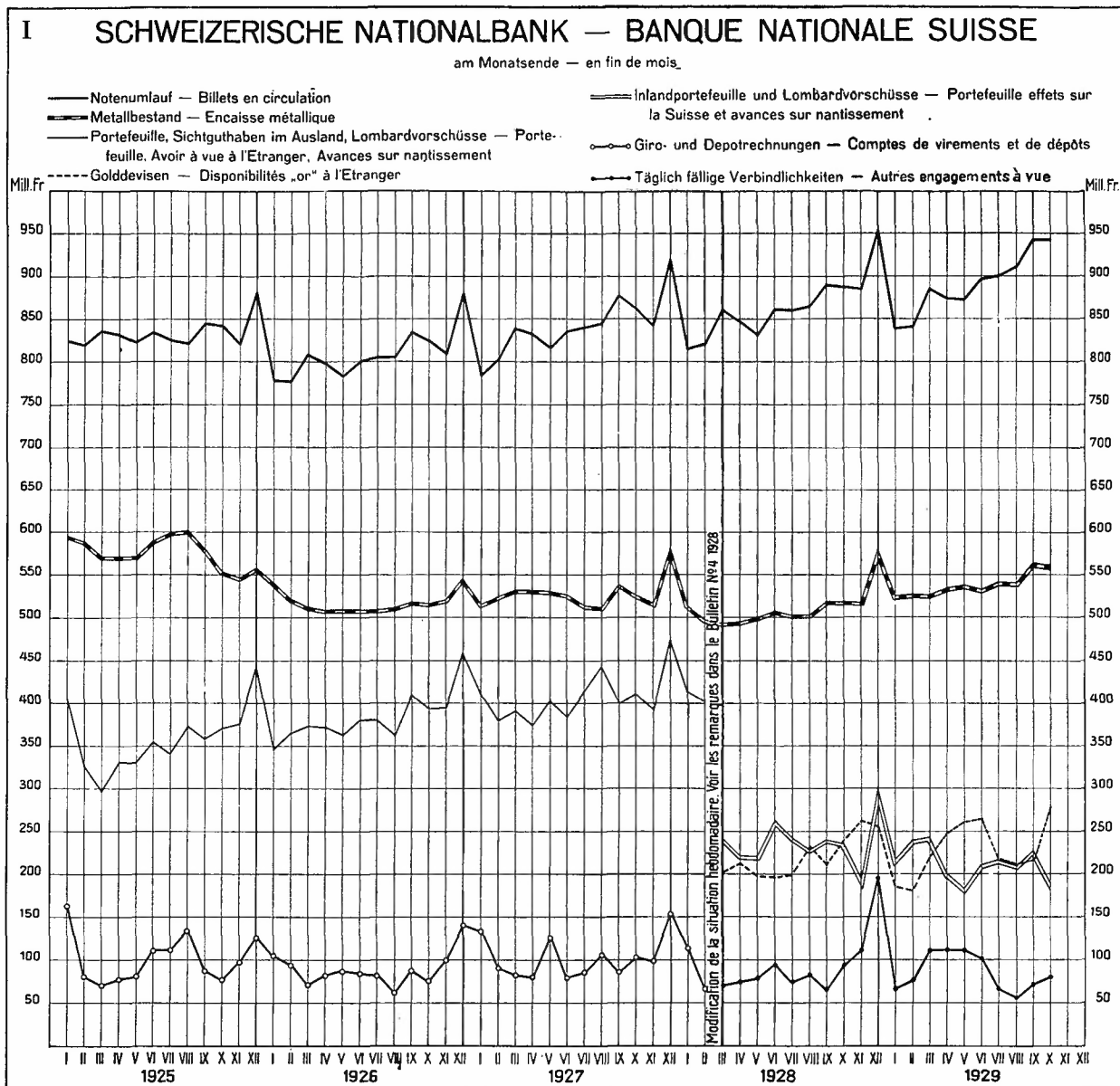
P. Hauptzahlen der Ausweise zentraler Notenbanken — *Principaux chiffres des situations des banques centrales d'émission.*

- | | |
|---------------------------------|--|
| 44. Schweiz — <i>Suisse.</i> | Tschechoslowakei — <i>Tchécoslovaquie.</i> |
| Frankreich — <i>France.</i> | Ungarn — <i>Hongrie.</i> |
| Belgien — <i>Belgique.</i> | Holland — <i>Pays-Bas.</i> |
| Italien — <i>Italie.</i> | Schweden — <i>Suède.</i> |
| England — <i>Angleterre.</i> | Spanien — <i>Espagne.</i> |
| Deutschland — <i>Allemagne.</i> | Vereinigte Staaten — <i>Etats-Unis.</i> |
| Oesterreich — <i>Autriche.</i> | |

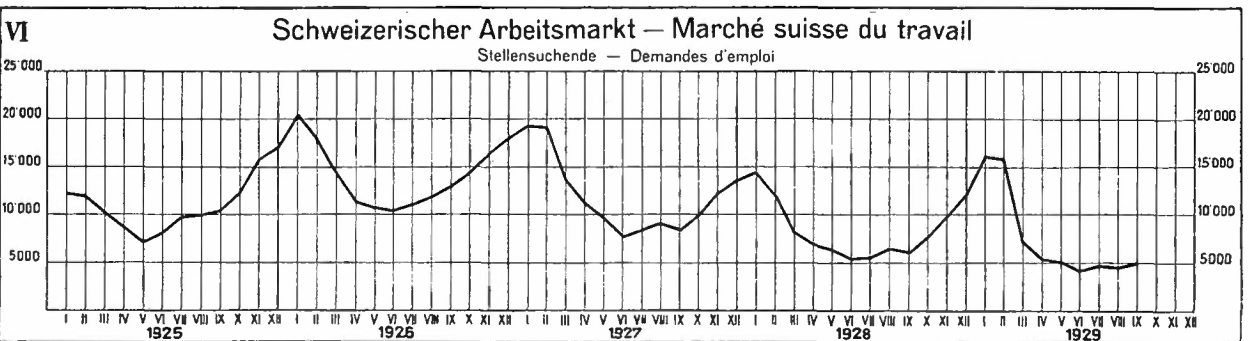
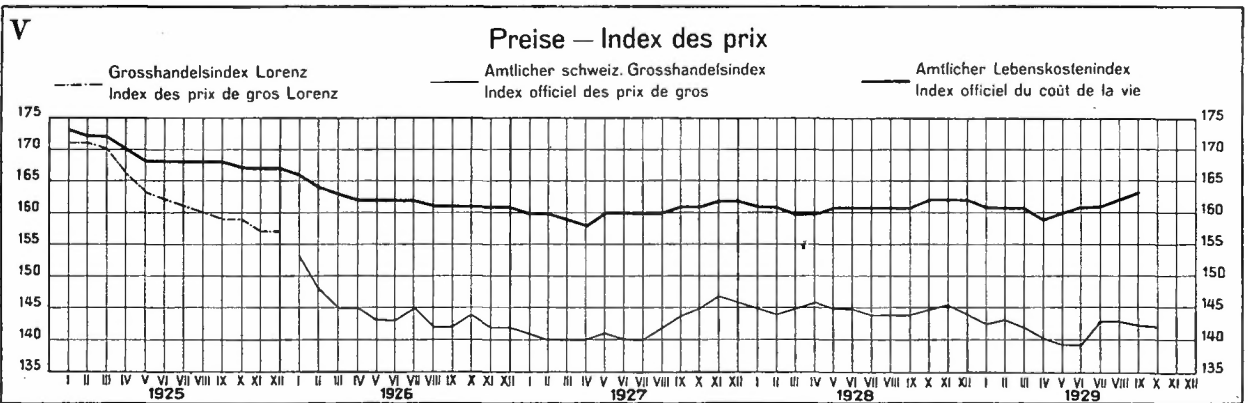
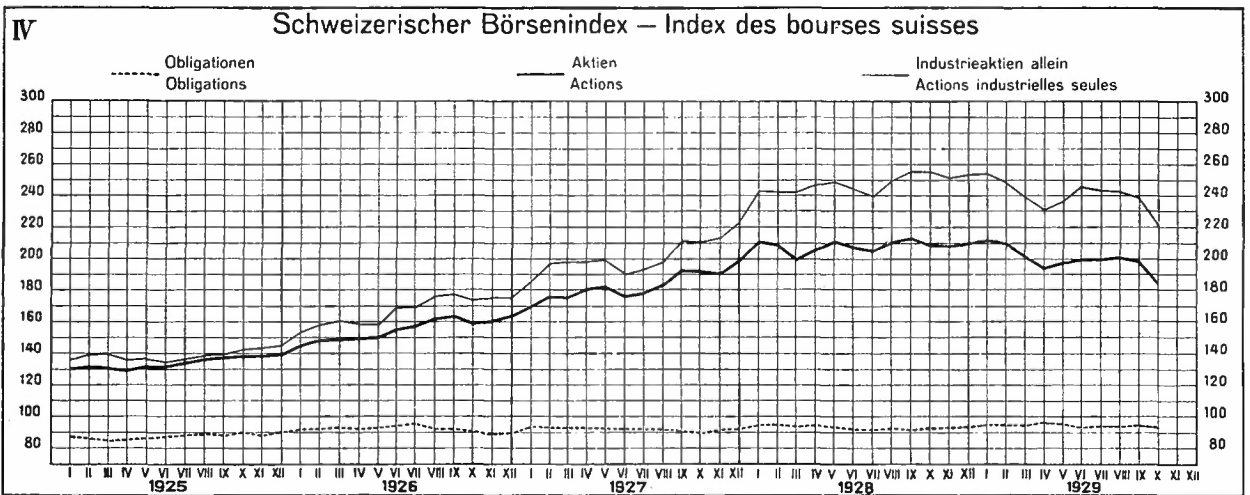
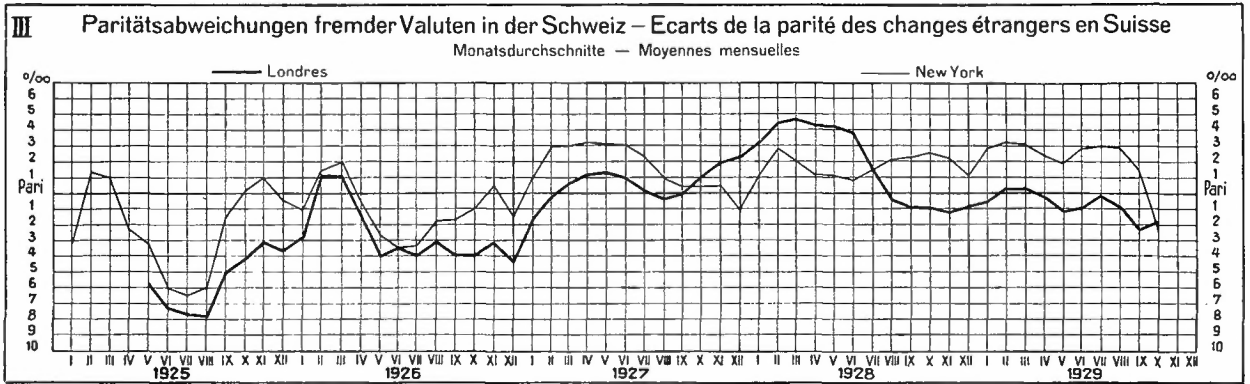
Q. Quellennachweis — *Indication des sources.*

SCHWEIZERISCHE WIRTSCHAFTSKURVEN

GRAPHIQUES ÉCONOMIQUES SUISSES

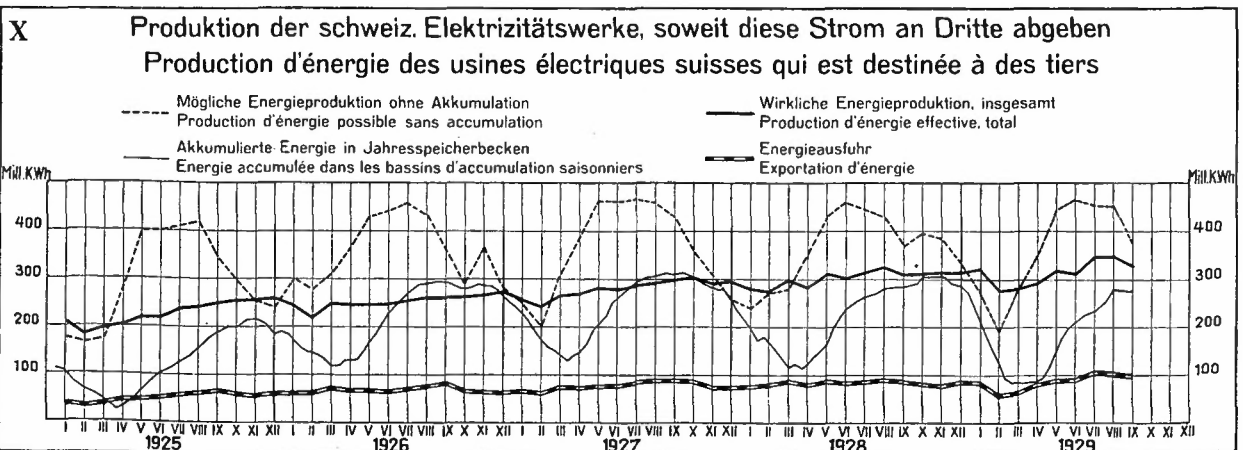
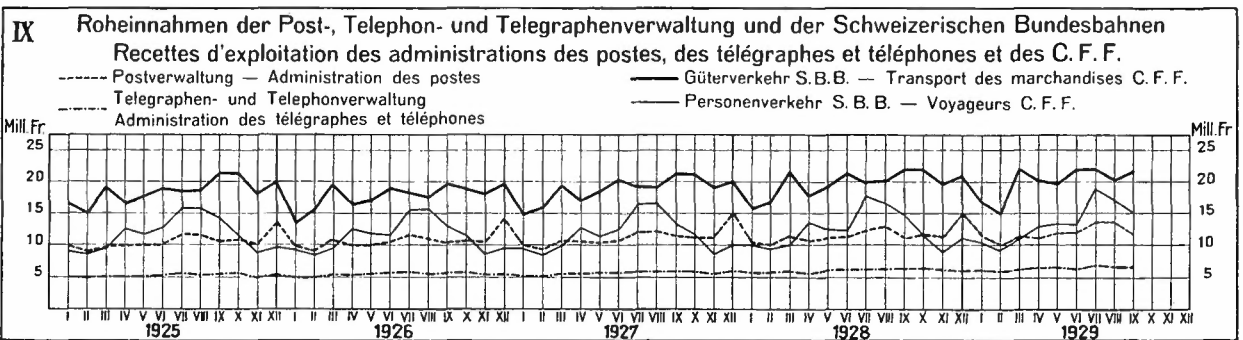
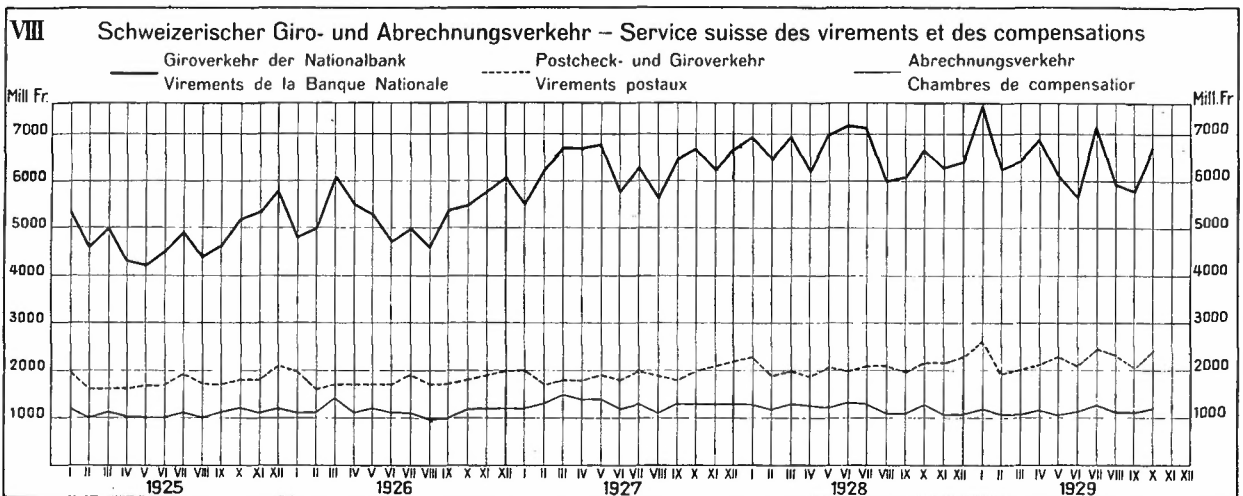
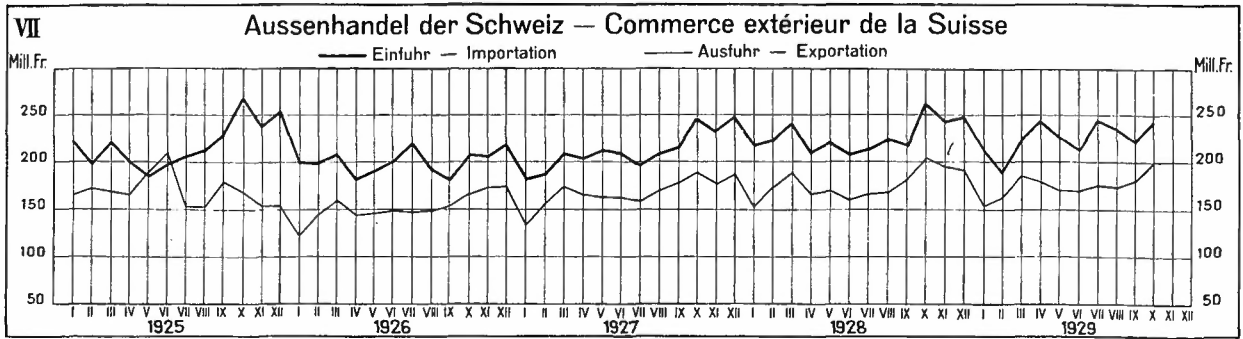


SCHWEIZERISCHE WIRTSCHAFTSKURVEN GRAPHIQUES ÉCONOMIQUES SUISSES



SCHWEIZERISCHE WIRTSCHAFTSKURVEN

GRAPHIQUES ÉCONOMIQUES SUISSES



Ausweise der Schweizerischen Nationalbank — Situations de la Banque nationale suisse

1	1928		1929			
	31 Oct.	30 Sept.	7 Oct.	15 Oct.	23 Oct.	31 Oct.
	In Millionen Franken — En millions de francs					
	2	3	4	5	6	7
Aktiva — Actif						
Metallbestand — <i>Encaisse métallique</i>	517.5	563.7	562.3	561.5	562.0	561.2
Gold — <i>Or</i>	469.7	532.6	532.7	533.6	533.7	533.7
Silber ¹⁾ — <i>Argent¹⁾</i>	47.8	31.1	29.6	27.9	28.3	27.5
Golddevisen — <i>Disponibilités „or“ à l'étranger</i>	238.2	215.7	234.0	245.9	261.2	280.6
Inlandportefeuille — <i>Portefeuille effets sur la Suisse</i>	166.2	154.6	139.6	123.0	126.3	127.0
Lombardvorschüsse — <i>Avances sur nantissement</i>	67.7	71.2	68.3	57.1	56.6	61.8
Wertschriften — <i>Titres</i>	7.9	2.3	3.6	3.6	3.7	3.8
Korrespondenten ²⁾ — <i>Correspondants²⁾</i>	30.8	57.6	33.9	47.7	28.9	44.8
Sonstige Aktiven — <i>Autres postes de l'actif</i>	18.6	19.3	15.4	15.6	15.2	16.2
Total	1 046.9	1 084.4	1 057.1	1 054.4	1 053.9	1 095.4
Passiva — Passif						
Eigene Gelder — <i>Fonds propres</i>	33.4	34.0	34.0	34.0	34.0	34.0
Notenumlauf — <i>Billets en circulation</i>	885.2	943.5	909.3	877.6	866.8	943.6
Täglich fällige Verbindlichkeiten — <i>Autres engagements à vue</i>	92.5	70.8	78.6	106.8	116.5	80.3
Sonstige Passiven — <i>Autres postes du passif</i>	35.8	36.1	35.2	36.0	36.6	37.5
Total	1 046.9	1 084.4	1 057.1	1 054.4	1 053.9	1 095.4

¹⁾ Gemäss Bankgesetz, Art. 19 und 19 bis. — *Selon la loi sur la banque, art. 19 et 19 bis.*
²⁾ Soweit nicht unter Golddevisen. — *En tant qu'ils ne figurent pas dans le poste Disponibilités „or“ à l'étranger.*

Die Schweizerische Nationalbank am Monatsende — La Banque nationale suisse en fin de mois

2 Monatsende <i>Fin de mois</i>	1924	1925	1926	1927	1928	1929	1924	1925	1926	1927	1928	1929
	In Millionen Franken — En millions de francs											
	Gold — <i>Or</i>						Silber ¹⁾ — <i>Argent¹⁾</i>					
1	2	3	4	5	6	7	8	9	10	11	12	13
Janvier	536.8	505.7	447.3	437.3	451.2	482.0	89.1	89.5	91.9	76.3	62.3	45.5
Février	536.3	498.0	427.1	446.3	432.6	481.6	92.4	89.9	92.3	75.8	62.5	45.2
Mars	536.2	481.3	417.6	458.2	432.2	481.3	94.5	89.6	92.0	72.2	60.3	44.5
Avril	536.3	480.2	418.3	459.3	435.3	492.6	96.6	89.5	89.1	70.6	58.4	41.6
Mai	530.0	482.0	418.9	459.2	439.9	496.1	97.8	89.2	88.8	71.0	60.6	39.7
Juin	512.3	498.3	419.4	455.1	447.1	496.1	99.6	89.3	88.3	69.6	59.4	36.9
Juillet	505.3	508.0	420.0	444.3	447.9	507.2	98.7	89.2	88.1	67.7	54.5	34.4
Août	505.2	510.5	424.5	443.5	449.4	506.8	94.1	88.6	85.9	67.0	53.6	33.2
Septembre	504.8	490.6	437.1	471.4	467.9	532.6	93.0	88.4	80.2	64.6	50.7	31.1
Octobre	505.3	465.5	442.4	461.5	469.7	533.7	93.2	88.5	72.2	62.9	47.8	27.5
Novembre	505.5	455.8	443.1	450.9	469.1		93.5	90.9	75.8	64.6	48.0	
Décembre	505.9	467.1	471.7	517.0	533.0		87.2	89.3	72.8	62.9	45.8	

¹⁾ Gemäss Bankgesetz, Art. 19 und 19 bis. — *Selon la loi sur la banque, art. 19 et 19 bis.*

Monatsende <i>Fin de mois</i>	1924	1925	1926	1927	1928	1929	1924	1925	1926	1927	1928	1929
	In Millionen Franken — En millions de francs											
	Metallbestand — <i>Encaisse métallique</i>						Golddevisen ¹⁾ - <i>Disponibilités „or“ à l'étranger¹⁾</i>					
1	2	3	4	5	6	7	8	9	10	11	12	13
Janvier	625.9	595.2	539.2	513.6	513.5	527.5	17.3	46.8	18.4	24.1	62.7	184.7
Février	628.7	587.9	519.9	522.1	495.1	526.8	15.9	18.1	48.9	26.5	24.2	180.7
Mars	630.7	570.9	509.6	530.4	492.5	525.8	25.5	15.8	32.9	40.6	199.8	217.6
Avril	632.9	569.7	507.4	529.9	493.7	534.2	17.8	16.3	18.7	25.0	210.9	246.9
Mai	627.8	571.2	507.7	530.2	500.5	535.8	4.7	19.7	15.0	44.7	199.0	260.7
Juin	612.4	587.6	507.7	524.7	506.5	533.0	14.2	41.5	14.3	54.9	195.0	265.9
Juillet	604.5	597.2	508.1	512.0	502.4	511.6	30.1	17.3	14.6	47.9	199.1	216.9
Août	599.3	599.1	510.4	510.5	503.0	540.0	24.0	27.1	24.1	47.4	226.7	210.1
September	597.8	579.0	517.3	536.0	518.6	563.7	25.5	24.4	18.6	26.0	211.4	215.7
October	598.5	554.0	514.6	524.4	517.5	561.2	41.7	30.4	21.3	46.5	238.2	280.6
November	599.0	546.7	518.9	515.5	517.1		38.0	25.9	17.0	51.9	262.4	
Décembre	593.1	556.4	544.5	579.9	578.8		46.6	25.8	35.1	28.8	254.4	
	Inlandportfeuille ²⁾ - <i>Portfeuille effets sur la Suisse²⁾</i>						Lombardvorschüsse — <i>Avances sur nantissement</i>					
Janvier	259.4	304.1	285.6	339.9	304.9	154.9	50.9	51.7	43.7	43.9	52.3	63.1
Février	224.4	254.6	268.9	309.1	315.1	169.6	57.5	54.1	45.4	44.4	62.7	71.3
Mars	223.2	229.2	290.6	301.6	174.9	168.8	59.5	52.4	48.3	45.7	66.7	73.6
Avril	261.6	260.7	301.3	301.1	153.2	137.1	82.2	52.1	50.0	48.0	67.3	64.1
Mai	263.5	256.5	300.5	311.0	148.7	120.8	64.1	52.3	45.7	48.1	71.5	60.7
Juin	241.7	263.3	316.6	275.0	181.0	145.5	77.6	49.0	48.1	53.0	81.4	69.3
Juillet	250.9	276.3	321.1	317.5	174.5	152.8	74.4	44.6	42.2	48.5	65.8	65.1
Août	274.2	290.8	297.1	344.2	163.4	148.0	66.2	41.7	39.6	49.9	60.2	61.3
September	285.1	289.9	345.1	320.5	168.3	154.6	75.8	42.4	45.6	53.1	69.3	71.2
October	284.7	292.7	327.4	308.4	166.2	127.0	76.2	44.7	42.9	53.6	67.7	61.8
November	283.9	300.6	327.6	291.9	138.8		67.0	45.9	48.0	50.8	58.1	
Décembre	311.3	338.7	364.6	370.7	217.8		70.2	72.1	60.2	78.1	82.7	
	Korrespondenten — <i>Correspondants</i>						Täglich fällige Verbindlichkeiten ³⁾ <i>Autres engagements à vue³⁾</i>					
Janvier	23.4	23.2	21.2	21.1	27.2	32.9	74.2	163.7	103.2	132.1	113.7	66.6
Février	20.7	14.1	15.7	13.5	16.9	26.1	49.7	80.3	93.5	89.4	65.3	76.8
Mars	24.9	20.2	20.2	23.8	27.3	47.3	51.4	70.5	69.5	81.0	67.7	110.8
Avril	22.8	33.1	22.6	30.0	25.5	52.0	111.7	76.2	80.2	78.2	72.0	111.9
Mai	24.6	28.0	22.5	29.9	28.9	51.5	89.1	79.8	85.2	123.9	75.7	110.3
Juin	23.2	28.1	21.7	29.6	29.4	30.9	62.9	111.4	83.3	76.4	94.6	100.8
Juillet	29.9	27.1	25.2	24.3	35.9	38.7	93.0	111.3	80.7	84.9	73.5	67.1
Août	22.9	21.4	19.3	22.1	38.5	51.0	86.7	134.5	59.2	104.2	81.0	50.7
September	26.9	21.1	21.3	20.5	31.2	57.6	90.9	86.8	86.0	84.3	63.7	70.8
October	30.9	23.8	21.3	26.3	30.8	44.8	116.7	77.3	73.9	101.2	92.5	80.3
November	26.2	24.1	21.7	23.3	49.8		122.9	96.1	97.5	96.5	109.3	
Décembre	40.9	34.7	34.4	35.6	44.8		120.0	126.6	138.5	153.4	195.5	
	Notenumlauf — <i>Billets en circulation</i>						Deckung des Notenumlaufs durch Metall in % <i>Couverture métallique en % des billets en circulation</i>					
Janvier	884.1	825.0	776.3	781.5	814.1	839.9	70.80	72.18	69.45	65.71	63.06	62.80
Février	878.2	819.3	775.3	799.9	819.3	842.9	71.58	71.75	67.05	65.27	60.42	62.49
Mars	900.9	835.6	808.0	838.2	858.7	885.5	70.01	68.31	63.06	63.28	57.35	59.85
Avril	885.5	829.9	797.2	831.0	844.9	875.3	71.46	68.63	63.64	63.78	58.44	61.02
Mai	877.2	822.0	780.8	814.5	831.4	871.6	71.56	69.49	65.02	65.09	60.19	61.47
Juin	877.1	834.0	800.4	835.2	860.2	897.5	69.82	70.15	63.43	62.82	58.88	59.38
Juillet	866.2	824.4	803.4	839.2	859.5	900.1	69.78	72.48	63.24	61.01	58.44	60.17
Août	868.9	819.1	802.8	843.2	864.3	911.0	68.96	73.14	63.57	60.54	58.20	59.27
September	891.3	844.5	834.0	877.2	891.5	943.5	67.07	68.55	62.03	61.10	58.16	59.74
October	882.2	841.5	824.3	860.8	885.2	943.6	67.83	65.88	62.42	60.92	58.46	59.47
November	859.1	819.0	807.3	840.8	878.2		69.72	66.74	64.28	61.31	58.87	
Décembre	913.9	875.8	874.0	917.4	952.0		64.89	63.53	62.31	63.20	60.75	

Bis 23. März 1928 (kursivgedruckte Zahlen) — *Jusqu'au 23 mars 1928 (chiffres en italique)* :

¹⁾ Sichtguthaben im Ausland. — *Avoir à vue à l'étranger.*

²⁾ Gesamtportfeuille — *Total du portefeuille.*

³⁾ Giro- und Depotrechnungen — *Comptes de virements et de dépôts.*

Geldkurse für Sichtdevisen in der Schweiz — *Changes à vue en Suisse (cours de la demande)*

3

	Paris für — pour Fr. 100.—	London Londres für — pour £ 1.—	Berlin für — pour RM 100.—	Mailand Milan für — pour L. 100.—	Brüssel Bruxelles für — pour Belgas 100.—	Wien Vienne für — pour S 100.—	Amster- dam für — pour fl. 100.—	New-York für — pour \$ 1.—	Madrid für — pour Pes. 100.—	Stock- holm für — pour Kr. 100.—
Parität Parité	20.305 ¹⁾	25. 22155	123. 457	27. 277 ²⁾	72.062	72. 926	208. 32	5. 18262	100. —	138. 889
Oktober 1929 <i>Octobre</i>										
1	2	3	4	5	6	7	8	9	10	11
1.	20. 32 ³ / ₄	25. 17 ¹ / ₄	123. 52	27. 12	72. 17	72. 85	208. 02 ¹ / ₂	5. 18 ¹ / ₈	76. 75	138. 95
2.	20. 33	25. 17 ⁷ / ₈	123. 45	27. 11	72. 17	72 83 ³ / ₄	207. 97 ¹ / ₂	5. 17 ¹⁵ / ₁₆	76. 75	138. 95
3.	20. 31 ¹ / ₂	25. 17 ¹ / ₈	123. 41	27. 11 ¹ / ₂	72. 16	72. 78	207. 95	5. 18	76. 85	138. 92 ¹ / ₂
4.	20. 31 ¹ / ₄	25. 18 ¹ / ₈	123. 43	27. 11 ¹ / ₂	72. 17 ¹ / ₂	72. 80	208. 05	5. 17 ⁷ / ₈	76. 85	138. 95
5.	20. 31 ¹ / ₈	25. 17 ⁵ / ₈	123. 45	27. 11 ¹ / ₄	72. 18	72. 82	208. 05	5. 18	76. 85	138. 90
6.										
7.	20. 31 ¹ / ₄	25. 18	123. 44	27. 11 ¹ / ₈	72. 17	72 80	208. 02 ¹ / ₂	5. 17 ¹⁵ / ₁₆	76. 85	138. 90
8.	20. 31 ³ / ₄	25. 17 ⁷ / ₈	123. 43	27. 10	72. 18	72. 80	208. 02 ¹ / ₂	5. 17 ⁷ / ₈	76. 25	138. 87 ¹ / ₂
9.	20. 32 ¹ / ₂	25. 17 ⁷ / ₈	123. 42	27. 09 ³ / ₄	72. 19	72. 76	208. 02 ¹ / ₂	5. 17 ³ / ₄	76. 80	138. 85
10.	20. 31 ¹ / ₄	25. 17 ¹ / ₂	123. 41	27. 09	72. 18 ¹ / ₂	72. 75	208. 07 ¹ / ₂	5. 17 ¹ / ₂	76. 70	138. 80
11.	20. 30 ³ / ₄	25. 17 ³ / ₈	123. 41	27. 07 ³ / ₄	72. 18	72. 68	208. 13 ³ / ₄	5. 17 ⁵ / ₁₆	76. 75	138. 78 ³ / ₄
12.	20. 31 ³ / ₈	25. 17 ¹ / ₂	123. 41 ¹ / ₂	27. 08 ¹ / ₄	72. 19	72. 70	208. 10	5. 17 ³ / ₈	76. —	138. 75
13.										
14.	20. 31	25. 17 ³ / ₈	123. 40	27. 08	72. 18	72. 70	208. 07 ¹ / ₂	5. 17 ¹ / ₄	74. 50	138. 72 ¹ / ₂
15.	20. 31 ³ / ₄	25. 17 ¹ / ₂	123. 37	27. 08	72. 19	72. 65	208. 10	5. 17 ¹ / ₈	74 50	138. 75
16.	20. 31 ¹ / ₂	25. 17	123. 36	27. 07	72. 18 ¹ / ₂	72. 65	208 07 ¹ / ₂	5. 17 ¹ / ₈	74. 30	138. 75
17.	20. 31 ⁷ / ₈	25. 17 ³ / ₈	123. 37 ¹ / ₂	27. 06 ⁷ / ₈	72. 18 ¹ / ₂	72. 65	208. 07 ¹ / ₂	5. 17 ¹ / ₁₆	74. 10	138. 75
18.	20. 32 ¹ / ₂	25. 17 ³ / ₈	123. 40	27. 06 ¹ / ₄	72. 18	72. 65	208. 07 ¹ / ₂	5. 16 ⁷ / ₈	74. —	138. 72 ¹ / ₂
19.	20. 32 ¹ / ₄	25. 17 ¹ / ₈	123. 42	27. 04 ¹ / ₂	72. 18 ¹ / ₂	72. 56	208. 10	5. 16 ⁵ / ₈	72. 90	138. 72 ¹ / ₂
20.										
21.	20. 32 ³ / ₈	25. 17 ⁵ / ₈	123. 42	27. 03 ³ / ₄	72. 18 ¹ / ₂	72. 56	208. 11 ¹ / ₄	5. 16 ¹ / ₂	73. 40	138. 70
22.	20. 32 ¹ / ₂	25. 17 ⁷ / ₈	123. 42	27. 03 ¹ / ₄	72. 17 ¹ / ₂	72. 53	208. —	5. 16 ¹ / ₄	74. 25	138. 65
23.	20. 32 ¹ / ₄	25. 17 ⁵ / ₈	123. 39	27. 03 ¹ / ₂	72. 16 ¹ / ₄	72. 47	208. 02 ¹ / ₂	5. 16 ¹ / ₄	74. —	138. 65
24.	20. 31 ³ / ₄	25. 16 ⁵ / ₈	123. 35	27. 02 ¹ / ₂	72. 15	72. 45	208. 02 ¹ / ₂	5. 15 ¹³ / ₁₆	73. 25	138. 60
25.	20. 32 ³ / ₄	25. 17 ³ / ₈	123. 40	27. 03 ³ / ₄	72. 16 ¹ / ₂	72. 45	208. 08 ³ / ₄	5. 15 ⁷ / ₈	73. 50	138. 60
26.	20. 32 ¹ / ₂	25. 17 ¹ / ₈	123. 42 ¹ / ₂	27. 03 ³ / ₄	72. 17 ¹ / ₂	72. 49	208. 05	5. 16 ¹ / ₁₆	73. 60	138. 60
27.										
28.	20. 32 ¹ / ₂	25. 17 ¹ / ₂	123. 42 ¹ / ₂	27. 03 ³ / ₄	72. 18	72. 51	208. 05	5. 16 ¹ / ₁₆	73. 60	138. 60
29.	20. 32 ¹ / ₂	25. 16 ⁷ / ₈	123. 43	27. 02 ³ / ₄	72. 17 ¹ / ₂	72. 51	208. 10	5. 15 ¹³ / ₁₆	73. 60	138. 60
30.	20. 32 ³ / ₄	25. 17 ³ / ₈	123. 49	27. 02 ³ / ₄	72. 18 ¹ / ₂	72. 55	208 17 ¹ / ₂	5. 15 ¹⁵ / ₁₆	73. 50	138. 60
31.	20. 32 ¹ / ₂	25. 17 ¹ / ₂	123. 50	27. 02 ³ / ₄	72. 18 ¹ / ₂	72. 57 ¹ / ₂	208. 18 ³ / ₄	5. 16 ¹ / ₁₆	73. 25	138. 60
Monatsdurchschnitte — <i>Moyennes mensuelles</i>										
1927										
X.	20. 35	25. 25	123. 71	28. 33	72. 20	73. 14	208. 34	5. 185	89. 61	139. 59
1928										
X.	20. 30	25. 199	123. 74	27. 20	72. 21	73. 07	208. 32	5. 196	84. 09	138. 93
XI.	20. 29	25. 19	123. 75	27. 21	72. 20	73. 01	208. 49	5. 194	83. 73	138. 84
XII.	20. 29	25. 178	123. 66	27. 17	72. 17	73. 03	208. 45	5. 188	84. 20	138. 84
1929										
I.	20. 31	25. 207	123. 54	27. 20	72. 22	73. 06	208. 47	5. 197	84. 76	138. 97
II.	20. 31	25. 23	123. 39	27. 21	72. 25	73. 04	208. 25	5. 199	80. 91	138. 97
III.	20. 305	25. 23	123. 34	27. 22	72. 18	73. 05	208. 24	5. 199	78. 26	138. 85
IV.	20. 30	25. 214	123. 16	27. 20	72. 15	72. 95	208. 52	5. 195	76. 56	138. 72
V.	20. 29	25. 19	123. 38	27. 19	72. 10	72. 92	208. 73	5. 193	73. 80	138. 73
VI.	20. 32	25. 197	123. 89	27. 19	72. 16	73. —	208. 68	5. 197	73. 34	139. 04
VII.	20. 36	25. 218	123. 86	27. 19	72. 23	73. 15	208. 65	5. 198	75. 28	139. 30
VIII.	20. 34	25. 202	123. 77	27. 18	72. 25	73. 19	208. 22	5. 198	76. 19	139. 21
IX.	20. 31	25. 164	123. 57	27. 15	72. 13	73. 09	208. 06	5. 191	76. 55	138. 99
X.	20. 32	25. 175	123. 42	27. 07	72. 18	72. 65	208. 06	5. 170	74. 95	138. 75

¹⁾ Seit 25. Juni 1928 — *Depuis le 25 juin 1928.*

²⁾ Seit 22. Dezember 1927 — *Depuis le 22 décembre 1927.*

Devisenkurse, die nicht einem tatsächlichen Markt in der Schweiz entsprechen, sind über London oder New-York errechnet.

Geldkurse für Sichtdevisen in der Schweiz — *Changes à vue en Suisse (cours de la demande)* (Fortsetzung - Suite)

3

	Kopenhagen <i>Copenhague</i> für — pour Kr. 100.—	Oslo für — pour Kr. 100.—	Prag <i>Prague</i> für — pour Kc 100.—	Warschau <i>Varsovie</i> für — pour zl. 100.—	Budapest für — pour Pengö 100.—	Belgrad <i>Belgrade</i> für — pour din. 100.—	Bukarest <i>Bucarest</i> für — pour Lei 100.—	Montreal für — pour § 1.—	Buenos- Aires für — pour P. Peso 100.—	Yokohama für — pour Yen 100.—
Parität <i>Parité</i>	138. 889	138. 889	15. 366 ¹⁾	58. 139	90. 643	100. —	3. 10 ²⁾	5. 18262	220. —	258. 332
Oktober 1929 <i>Octobre</i>										
1	2	3	4	5	6	7	8	9	10	11
1.	138. 20	138. 20	15. 33 ^{3/4}	58. 10	90. 42 ^{1/2}	9. 12 ^{1/2}	3. 07 ^{7/8}	5. 14 ^{1/8}	217. 25	248. —
2.	138. 20	138. 20	15. 33	58. 10	90. 42 ^{1/2}	9. 12 ^{1/2}	3. 07 ^{7/8}	5. 13 ^{1/4}	217. 25	248. —
3.	138. 20	138. 20	15. 33	58. 05	90. 40	9. 12 ^{1/2}	3. 07 ^{3/4}	5. 13 ^{1/4}	217. 25	247. —
4.	138. 20	138. 20	15. 33	58. 05	90. 37 ^{1/2}	9. 12 ^{1/2}	3. 07 ^{3/4}	5. 13 ^{1/2}	217. 25	246. 50
5.	138. 22 ^{1/2}	138. 25	15. 33 ^{1/4}	58. 05	90. 35	9. 12 ^{3/8}	3. 07 ^{3/4}	5. 13	217. —	246. —
6.										
7.	138. 22 ^{1/2}	138. 25	15. 33	58. 05	90. 35	9. 12 ^{1/2}	3. 07 ^{3/4}	5. 12 ^{1/2}	217. —	246. 25
8.	138. 22 ^{1/2}	138. 25	15. 33	58. 05	90. 32 ^{1/2}	9. 12 ^{1/2}	3. 07 ^{3/4}	5. 12 ^{1/2}	217. —	246. 25
9.	138. 22 ^{1/2}	138. 25	15. 32	58. 05	90. 30	9. 12 ^{1/2}	3. 07 ^{5/8}	5. 12 ^{1/2}	217. —	247. —
10.	138. 20	138. 22 ^{1/2}	15. 31 ^{1/4}	58. —	90. 25	9. 12 ^{1/2}	3. 07 ^{5/8}	5. 12	217. —	247. —
11.	138. 20	138. 22 ^{1/2}	15. 31	58. —	90. 22 ^{1/2}	9. 12 ^{1/2}	3. 07 ^{5/8}	5. 11 ^{1/4}	217. —	247. —
12.	138. 20	138. 22 ^{1/2}	15. 31	57. 95	90. 22	9. 12 ^{1/2}	3. 07 ^{5/8}	5. 11	217. —	247. —
13.										
14.	138. 20	138. 22 ^{1/2}	15. 30 ^{3/4}	57. 95	90. 20	9. 12 ^{1/2}	3. 07 ^{5/8}	5. 11	217. —	247. —
15.	138. 20	138. 22 ^{1/2}	15. 30 ^{1/4}	57. 95	90. 20	9. 12 ^{1/2}	3. 07 ^{5/8}	5. 11 ^{1/4}	217. —	247. —
16.	138. 20	138. 22 ^{1/2}	15. 30	57. 95	90. 20	9. 12 ^{1/2}	3. 07 ^{5/8}	5. 12	217. —	247. —
17.	138. 20	138. 22 ^{1/2}	15. 30 ^{1/4}	57. 95	90. 22	9. 12 ^{5/8}	3. 07 ^{3/4}	5. 12 ^{1/4}	216. 60	247. 25
18.	138. 22 ^{1/2}	138. 25	15. 30	57. 95	90. 22	9. 12 ^{5/8}	3. 07 ^{3/4}	5. 12	216. 60	247. 25
19.	138. 22 ^{1/2}	138. 25	15. 29	57. 90	90. 20	9. 12 ^{5/8}	3. 07 ^{3/4}	5. 11 ^{1/4}	216. 45	247. —
20.										
21.	138. 25	138. 25	15. 29	57. 90	90. 15	9. 12 ^{5/8}	3. 07 ^{3/4}	5. 11	216. 25	247. —
22.	138. 25	138. 25	15. 29	57. 85	90. 15	9. 12 ^{5/8}	3. 07 ^{3/4}	5. 11	216. —	246. 50
23.	138. 25	138. 25	15. 28 ^{1/4}	57. 80	90. 15	9. 12 ^{1/2}	3. 07 ^{7/8}	5. 11	214. 50	246. —
24.	138. 22 ^{1/2}	138. 25	15. 28 ^{1/4}	57. 80	90. 10	9. 12 ^{1/2}	3. 08	5. 11	214. 50	246. —
25.	138. 22 ^{1/2}	138. 25	15. 28 ^{1/2}	57. 80	90. 12 ^{1/2}	9. 12 ^{1/2}	3. 08	5. 10	214. 50	246. —
26.	138. 22 ^{1/2}	138. 25	15. 29	57. 82 ^{1/2}	90. 12 ^{1/2}	9. 12 ^{1/2}	3. 08 ^{1/4}	5. 09	215. —	246. 50
27.										
28.	138. 20	138. 20	15. 29	57. 82 ^{1/2}	90. 12 ^{1/2}	9. 12 ^{1/2}	3. 08 ^{1/4}	5. 09	214. 50	246. 50
29.	138. 20	138. 20	15. 28	57. 82 ^{1/2}	90. 12 ^{1/2}	9. 12 ^{1/2}	3. 08 ^{1/4}	5. 09	214. 50	247. —
30.	138. 20	138. 20	15. 28	57. 82 ^{1/2}	90. 15	9. 12 ^{1/2}	3. 08 ^{1/4}	5. 04	211. 50	247. 50
31.	138. 22 ^{1/2}	138. 22 ^{1/2}	15. 28 ^{1/2}	57. 82 ^{1/2}	90. 17 ^{1/2}	9. 12 ^{1/2}	3. 08 ^{1/4}	5. 04	210. —	248. —
Monatsdurchschnitte — <i>Moyennes mensuelles</i>										
1927										
X.	138. 90	136. 54	15. 35	57. 87	90. 65	9. 12	3. 20	5. 19	221. 38	241. 05
1928										
X.	138. 52	138. 50	15. 39	58. 25	90. 57	9. 13	3. 14	5. 195	218. 51	239. 83
XI.	138. 45	138. 44	15. 39	58. 23	90. 55	9. 13	3. 12	5. 195	218. 97	240. 91
XII.	138. 47	138. 39	15. 34	58. 17	90. 45	9. 13	3. 10	5. 179	218. 46	238. 09
1929										
I.	138. 60	138. 53	15. 38	58. 24	90. 59	9. 13	3. 12	5. 184	218. 88	236. 69
II.	138. 65	138. 62	15. 39	58. 28	90. 62	9. 13	3. 11	5. 183	219. 07	235. 19
III.	138. 55	138. 56	15. 39	58. 28	90. 58	9. 13	3. 09	5. 168	218. 65	231. 44
IV.	138. 43	138. 47	15. 37	58. 22	90. 48	9. 13	3. 08	5. 154	218. 17	231. 69
V.	138. 35	138. 40	15. 37	58. 20	90. 47	9. 13	3. 08	5. 156	218. 10	231. 78
VI.	138. 39	138. 43	15. 38	58. 23	90. 55	9. 13	3. 08	5. 152	217. 71	228. 04
VII.	138. 47	138. 51	15. 38	58. 27	90. 59	9. 13	3. 08	5. 168	217. 95	235. 74
VIII.	138. 37	138. 42	15. 38	58. 25	90. 65	9. 13	3. 08	5. 170	217. 81	242. 36
IX.	138. 15	138. 15	15. 36	58. 18	90. 53	9. 13	3. 08	5. 149	217. 45	244. 68
X.	138. 21	138. 23	15. 30	57. 94	90. 23	9. 13	3. 08	5. 110	215. 92	246. 87

¹⁾ Diese Parität ist nicht gesetzlich; sie stützt sich auf den Kurs von § 2.96^{1/2} für 100 tschech. Kronen, d. i. das Mittel zwischen § 2.90 und 3.03, innert welchen Grenzen die tschechoslowakische Krone gesetzlich zu halten ist.

Cette parité n'est pas légale; elle est basée sur § 2.96^{1/2} pour 100 Cr., c.-à-d. la moyenne entre § 2.90 et 3.03, limites entre lesquelles doit être maintenu légalement le cours de la couronne.

²⁾ Seit 7. Februar 1929. — Depuis le 7 février 1929.

Le cours des devises qui n'ont pas un marché régulier en Suisse est calculé sur les parités de Londres ou de New-York.

Kursabweichungen fremder Valuten in der Schweiz von der Parität. Wert des Schweizerfrankens
Ecarts des changes étrangers en Suisse par rapport à leur parité. Valeur du franc suisse

Abweichungen in ‰ von der Parität <i>Ecarts en ‰ de la parité</i>											Der Schweizerfranken in ‰ <i>Le franc suisse en ‰</i>	
New-York	London <i>Londres</i>	Berlin	Paris	Mailand <i>Milan</i>	Amster- dam	Stock- holm	Brüssel <i>Bruxelles</i>	Wien <i>Vienne</i>	des Dollars <i>du dollar</i>	des Gold- frankens <i>du franc-or</i>		
Oktober 1929 <i>Octobre</i>												
1	2	3	4	5	6	7	8	9	10	11	12	
1.	- 0.3	- 1.9	+ 0.5	+ 1.1	- 5.8	- 1.4	+ 0.4	+ 1.5	- 1.0	100.03	100.19	
2.	- 0.6	- 1.7	- 0.1	+ 1.2	- 6.1	- 1.7	+ 0.4	+ 1.5	- 1.2	100.06	100.16	
3.	- 0.5	- 2.0	- 0.4	+ 0.5	- 5.9	- 1.8	+ 0.3	+ 1.4	- 2.0	100.05	100.19	
4.	- 0.7	- 1.6	- 0.2	+ 0.4	- 5.9	- 1.3	+ 0.4	+ 1.6	- 1.7	100.07	100.16	
5.	- 0.5	- 1.8	- 0.1	+ 0.3	- 6.0	- 1.3	+ 0.1	+ 1.6	- 1.5	100.05	100.18	
6.												
7.	- 0.6	- 1.6	- 0.1	+ 0.4	- 6.1	- 1.4	+ 0.1	+ 1.5	- 1.7	100.06	100.16	
8.	- 0.7	- 1.7	- 0.2	+ 0.6	- 6.5	- 1.4	- 0.1	+ 1.6	- 1.7	100.07	100.17	
9.	- 1.0	- 1.7	- 0.3	+ 1.0	- 6.6	- 1.4	- 0.3	+ 1.8	- 2.3	100.10	100.26	
10.	- 1.5	- 1.8	- 0.4	+ 0.4	- 6.9	- 1.2	- 0.6	+ 1.7	- 2.4	100.15	100.18	
11.	- 1.8	- 1.9	- 0.4	+ 0.1	- 7.3	- 0.9	- 0.7	+ 1.6	- 3.4	100.18	100.19	
12.	- 1.7	- 1.8	- 0.3	+ 0.4	- 7.1	- 1.1	- 1.0	+ 1.8	- 3.1	100.17	100.18	
13.												
14.	- 2.0	- 1.9	- 0.5	+ 0.2	- 7.2	- 1.2	- 1.2	+ 1.6	- 3.1	100.20	100.19	
15.	- 2.2	- 1.8	- 0.7	+ 0.6	- 7.2	- 1.1	- 1.0	+ 1.8	- 3.8	100.22	100.33	
16.	- 2.2	- 2.0	- 0.8	+ 0.5	- 7.6	- 1.2	- 1.0	+ 1.7	- 3.8	100.22	100.35	
17.	- 2.3	- 1.9	- 0.7	+ 0.7	- 7.6	- 1.2	- 1.0	+ 1.7	- 3.8	100.23	100.21	
18.	- 2.7	- 1.8	- 0.5	+ 1.0	- 7.9	- 1.2	- 1.2	+ 1.6	- 3.8	100.27	100.20	
19.	- 3.2	- 1.7	- 0.3	+ 0.9	- 8.5	- 1.1	- 1.2	+ 1.7	- 5.0	100.32	100.19	
20.												
21.	- 3.4	- 1.8	- 0.3	+ 0.9	- 8.8	- 1.0	- 1.4	+ 1.7	- 5.0	100.34	100.18	
22.	- 3.9	- 1.7	- 0.3	+ 1.0	- 9.0	- 1.5	- 1.7	+ 1.6	- 5.4	100.39	100.17	
23.	- 3.9	- 1.8	- 0.5	+ 0.9	- 8.9	- 1.4	- 1.7	+ 1.4	- 6.3	100.39	100.18	
24.	- 4.7	- 2.2	- 0.9	+ 0.6	- 9.2	- 1.4	- 2.1	+ 1.2	- 6.5	100.47	100.22	
25.	- 4.6	- 1.8	- 0.5	+ 1.1	- 8.8	- 1.1	- 2.1	+ 1.4	- 6.5	100.46	100.18	
26.	- 4.2	- 2.0	- 0.3	+ 1.0	- 8.8	- 1.3	- 2.1	+ 1.6	- 6.0	100.42	100.20	
27.												
28.	- 4.2	- 1.8	- 0.3	+ 1.0	- 8.8	- 1.3	- 2.1	+ 1.6	- 5.7	100.42	100.18	
29.	- 4.7	- 2.1	- 0.2	+ 1.0	- 9.1	- 1.1	- 2.1	+ 1.6	- 5.7	100.47	100.21	
30.	- 4.5	- 1.9	+ 0.3	+ 1.1	- 9.1	- 0.7	- 2.1	+ 1.7	- 5.2	100.45	100.20	
31.	- 4.2	- 1.8	+ 0.3	+ 1.0	- 9.1	- 0.6	- 2.1	+ 1.7	- 4.8	100.42	100.18	
Monatsdurchschnitte — <i>Moyennes mensuelles</i>												
1927												
X.	+ 0.4	+ 1.1	+ 2.0	- 796.5	- 716.7	+ 0.1	+ 5.0	+ 1.9	+ 2.9	99.96	99.90	
1928												
X.	+ 2.6	- 0.9	+ 2.3	- 0.2	- 2.8	pari	+ 0.3	+ 2.1	+ 2.0	99.74	100.09	
XI.	+ 2.3	- 1.2	+ 2.4	- 0.5	- 2.5	+ 0.8	- 0.4	+ 1.9	+ 1.2	99.77	100.12	
XII.	+ 1.1	- 1.7	+ 1.6	- 0.9	- 3.9	+ 0.6	- 0.4	+ 1.5	+ 1.4	99.89	100.17	
1929												
I.	+ 2.8	- 0.6	+ 0.7	+ 0.4	- 2.9	+ 0.7	+ 0.6	+ 2.2	+ 1.8	99.72	100.06	
II.	+ 3.2	+ 0.3	- 0.5	+ 0.1	- 2.3	- 0.3	+ 0.6	+ 2.6	+ 1.6	99.68	99.96	
III.	+ 3.1	+ 0.3	- 1.0	pari	- 2.1	- 0.4	- 0.3	+ 1.6	+ 1.7	99.69	99.99	
IV.	+ 2.4	- 0.3	- 2.4	- 0.3	- 2.9	+ 1.0	- 1.2	+ 1.2	+ 0.3	99.76	100.07	
V.	+ 1.9	- 1.3	- 0.7	- 0.6	- 3.3	+ 2.0	- 1.1	+ 0.5	- 0.1	99.81	100.14	
VI.	+ 2.8	- 1.0	+ 3.5	+ 0.7	- 3.3	+ 1.7	+ 1.1	+ 1.4	+ 1.0	99.72	100.10	
VII.	+ 3.0	- 0.1	+ 3.2	+ 2.5	- 3.2	+ 1.6	+ 3.0	+ 2.3	+ 3.1	99.70	100.02	
VIII.	+ 2.9	- 0.8	+ 2.6	+ 1.9	- 3.6	- 0.5	+ 2.3	+ 2.6	+ 3.6	99.71	100.07	
IX.	+ 1.5	- 2.3	+ 1.0	+ 0.4	- 4.7	- 1.2	+ 0.7	+ 1.0	+ 1.3	99.85	100.22	
X.	- 2.5	- 1.8	- 0.3	+ 0.7	- 7.6	- 1.2	- 1.0	+ 1.6	- 3.8	100.25	100.20	

Devise Schweiz im Ausland — *Change suisse à l'étranger*

5

	in — à Paris	in London à Londres	in — à Berlin	in Mailand à Milan	in Brüssel à Bruxelles	in Wien à Vienne	in — à Amsterdam	in — à New-York	in — à Stockholm
Parität Parité	492.4895 ¹⁾	25.22155	81.—	366.6127 ²⁾	138.77	137.125	48.003	19.295	72.—
Oktober 1929 <i>Octobre</i>									
1	2	3	4	5	6	7	8	9	10
1.	491.75	25.18	80.89	368.47 ^{1/2}	138.29	136.97	48.08 ^{1/2}	19.30 ^{1/2}	72.—
2.	492.—	25.18	80.94	368.62 ^{1/2}	138.27 ^{1/2}	137.06	48.07 ^{1/2}	19.31	72.—
3.	492.—	25.17 ^{1/4}	80.92	368.68	138.28	137.03	48.08	19.30 ^{1/4}	72.02 ^{1/2}
4.	492.50	25.18 ^{1/8}	80.90	368.65	138.23	137.06	48.06 ^{1/2}	19.31	72.02 ^{1/2}
5.	492.25	25.17 ^{7/8}	80.92	368.78	—	137.06	48.06	19.31	72.02 ^{1/2}
6.									
7.	491.75	25.18 ^{1/4}	80.90	368.85	138.18 ^{1/4}	137.05	48.06 ^{1/2}	19.31	72.02 ^{1/2}
8.	491.75	25.17 ^{3/4}	80.91	368.90	138.20	137.05	48.07	19.31 ^{1/4}	72.02 ^{1/2}
9.	492.25	25.17 ^{3/4}	80.90	368.97 ^{1/2}	138.15	137.11	48.06	19.31 ^{1/4}	72.05
10.	492.25	25.17 ^{1/2}	80.95	369.—	—	137.21	48.05	19.31 ^{1/2}	72.07 ^{1/2}
11.	492.25	25.17 ^{1/2}	80.96	369.18	138.22 ^{1/2}	137.24	48.04	19.32 ^{3/4}	72.12 ^{1/2}
12.	492.25	25.17 ^{5/8}	80.97	369.15	—	137.21	48.05	19.32 ^{3/4}	72.12 ^{1/2}
13.									
14.	492.—	25.17 ^{1/2}	80.98	369.20	138.20	—	48.04 ^{1/2}	19.33 ^{1/2}	72.12 ^{1/2}
15.	492.—	25.17 ^{1/2}	80.99	369.25	138.27	137.34	48.06	19.34 ^{1/2}	72.12 ^{1/2}
16.	492.—	25.17	80.98 ^{1/2}	369.36	138.26	137.33	48.07	19.34	72.12 ^{1/2}
17.	492.25	25.17 ^{1/2}	80.97	369.40	138.26	137.32	48.06	19.34	72.12 ^{1/2}
18.	492.—	25.17 ^{1/2}	80.94	369.45	138.24	137.40	48.05	19.35	72.12 ^{1/2}
19.	491.—	25.18	80.92	369.65	—	137.48	48.04	19.36	72.12 ^{1/2}
20.									
21.	492.—	25.17 ^{7/8}	80.94	369.72 ^{1/2}	138.27 ^{1/2}	137.53	48.07	19.36	72.15
22.	491.75	25.18	80.92	369.82 ^{1/2}	138.29	137.60	48.07 ^{1/2}	19.37	72.15
23.	492.—	25.17 ^{3/4}	80.95 ^{1/2}	369.75	138.25 ^{1/2}	137.59	48.07	19.37 ^{1/4}	72.15
24.	492.—	25.16 ^{3/4}	80.97	369.92 ^{1/2}	138.29	137.67 ^{1/2}	48.08	19.38 ^{1/2}	72.20
25.	491.75	25.17 ^{7/8}	80.93	369.80	138.24 ^{1/2}	137.65	48.07	19.38 ^{3/8}	72.20
26.	492.—	25.17	80.94 ^{1/2}	369.86	—	137.56	48.05 ^{1/2}	19.37 ^{1/2}	72.17 ^{1/2}
27.									
28.	492.—	25.18	80.92	369.87 ^{1/2}	138.24	137.55	48.06	19.38 ^{1/4}	72.17 ^{1/2}
29.	492.—	25.17	80.95	369.95	138.27 ^{1/2}	137.57	48.04	19.38 ^{1/2}	72.20
30.	491.25	25.18	80.86	370.—	138.25	137.49	48.04 ^{1/2}	19.38	72.20
31.	492.50	25.16 ^{3/4}	80.72	369.95	138.37 ^{1/2}	137.50	48.05	19.38	72.20
Monatsdurchschnitte — <i>Moyennes mensuelles</i>									
1927									
X.	491.24	25.25	80.73	352.92	138.23	136.38	48.—	19.288	71.70
1928									
X.	492.56	25.20	80.71	367.56	138.22	136.60	48.01	19.246	72.05
XI.	492.71	25.19	80.72	367.50	138.26	136.69	47.97	19.253	72.09
XII.	492.90	25.18	80.77	368.01	138.30	136.62	47.98	19.274	72.10
1929									
I.	492.20	25.21	80.86	367.63	138.20	136.62	47.97	19.242	72.07
II.	492.37	25.23	80.95	367.45	138.16	136.62	48.02	19.234	72.01
III.	492.48	25.23	80.99	367.32	138.28	136.61	48.02	19.235	72.06
IV.	492.57	25.21	81.11	367.63	138.35	136.79	47.95	19.249	72.12
V.	492.75	25.19	80.95	367.76	138.43	136.84	47.91	19.259	72.13
VI.	492.02	25.20	80.61	367.78	138.31	136.68	47.93	19.244	71.95
VII.	491.16	25.22	80.65	367.68	138.16	136.39	47.93	19.236	71.83
VIII.	491.52	25.20	80.70	367.93	138.13	136.34	48.03	19.241	71.89
IX.	492.27	25.17	80.83	368.25	138.35	136.67	48.05	19.267	72.01
X.	491.98	25.18	80.93	369.34	138.25	137.33	48.06	19.344	72.11

 1) Seit 25. Juni 1928 — *Depuis le 25 juin 1928*

 2) Seit 22. Dezember 1927 — *Depuis le 22 décembre 1927*

Offizielle Diskontosätze — *Taux officiels d'escompte*

6

	Jahresdurchschnitte <i>Moyennes annuelles</i>		Monatsdurchschnitte in % <i>Moyennes mensuelles en %</i>				Gegenwärtiger Satz <i>Taux actuel</i> %	In Kraft seit: <i>Date de la mise en vigueur:</i>
	1927	1928	1928	1929				
			Oct.	Août	Sept.	Oct.		
1	2	3	4	5	6	7	8	9
Schweiz — <i>Suisse</i>	3.50	3.50	3.50	3.50	3.50	3.50	3 1/2	22 Octobre 1925
Albanien — <i>Albanie</i>	—	9.00	9.00	9.00	9.00	9.00	9	Avril 1927
Australien — <i>Australie</i>	6-7	6-7	6-7	6-7	6-7	6-7	6-7	22 Novembre 1922
Belgien — <i>Belgique</i>	5.40	4.25	4.00	5.00	5.00	5.00	4 1/2	13 Novembre 1929
Britisch Indien — <i>Inde britannique</i>	6.22	6.19	5.00	5.00	5.00	5.74	7	31 Octobre 1929
Bulgarien — <i>Bulgarie</i>	10.00	9.95	10.00	10.00	10.00	10.00	10	2 Juillet 1929
Chile — <i>Chili</i>	—	6.40	6.50	6.00	6.00	6.00	6	22 Octobre 1928
Dänemark — <i>Danemark</i>	5.00	5.00	5.00	5.00	5.07	5.50	5 1/2	27 Septembre 1929
Danzig — <i>Dantzig</i>	5.77	6.00	6.00	7.00	7.00	7.00	6 1/2	2 Novembre 1929
Deutschland — <i>Allemagne</i>	5.83	7.00	7.00	7.50	7.50	7.50	7	2 Novembre 1929
England — <i>Angleterre</i>	4.65	4.50	4.50	5.50	5.67	6.48	6	31 Octobre 1929
Estland — <i>Estonie</i>	8.00	7.50	7.50	7.50	7.50	7.97	8	3 Octobre 1929
Finnland — <i>Finlande</i>	6.86	6.26	6.50	7.00	7.00	7.00	7	16 Novembre 1928
Frankreich — <i>France</i>	5.22	3.52	3.50	3.50	3.50	3.50	3 1/2	19 Janvier 1928
Griechenland — <i>Grèce</i>	10.00	10.00	10.00	9.00	9.00	9.00	9	2 Décembre 1928
Japan — <i>Japon</i>	5.89	5.48	5.48	5.48	5.48	5.48	5.48	8 Octobre 1927
Irland — <i>Irlande</i>	—	5.50	5.50	6.00	6.17	6.98	6 1/2	31 Octobre 1929
Italien — <i>Italie</i>	7.00	5.95	5.50	7.00	7.00	7.00	7	14 Mars 1929
Jugoslawien — <i>Yougoslavie</i>	6.00	6.00	6.00	6.00	6.00	6.00	6	23 Juin 1922
Lettland — <i>Lettonie</i>	7.00	6.25	6.00	6.00	6.00	6.00	6	1 Avril 1928
Litauen — <i>Lithuanie</i>	7.00	7.00	7.00	7.00	7.00	7.00	7	8 Février 1925
New-York	3.80	4.51	5.00	5.77	6.00	6.00	5	1 Novembre 1929
Niederlande — <i>Pays-Bas</i>	3.72	4.50	4.50	5.50	5.50	5.50	5	1 Novembre 1929
Norwegen — <i>Norvège</i>	4.58	5.53	5.50	5.50	5.57	6.00	6	27 Septembre 1929
Oesterreich — <i>Autriche</i>	6.34	6.27	6.50	7.50	7.60	8.50	8 1/2	28 Septembre 1929
Peru — <i>Pérou</i>	—	—	7.00	7.00	6.07	6.00	6	3 Septembre 1929
Polen — <i>Pologne</i>	8.33	8.00	8.00	9.00	9.00	9.00	9	19 Avril 1929
Portugal	8.00	8.00	8.00	8.00	8.00	8.00	8	28 Juillet 1926
Rumänien — <i>Roumanie</i>	6.00	6.00	6.00	9.50	9.50	9.50	9 1/2	14 Mai 1929
Russland — <i>Russie</i>	8.00	8.00	8.00	8.00	8.00	8.00	8	Avril 1924
Schweden — <i>Suède</i>	4.15	4.01	4.50	4.50	4.63	5.50	5 1/2	27 Septembre 1929
Spanien — <i>Espagne</i>	5.00	5.02	5.00	5.50	5.50	5.50	5 1/2	19 Décembre 1928
Südafrika — <i>Afrique du Sud</i>	5.65	5.51	5.50	5.74	6.00	6.00	6	17 Août 1929
Tschechoslowakei — <i>Tchécoslovaquie</i>	5.09	5.00	5.00	5.00	5.00	5.00	5	8 Mars 1927
Ungarn — <i>Hongrie</i>	6.00	6.25	6.97	8.00	8.00	8.00	7 1/2	4 Novembre 1929

Diskontosätze in der Schweiz im Monatsdurchschnitt — Taux d'escompte en Suisse, moyennes mensuelles

1	Offizieller Satz — Taux officiel				Privatsatz — Taux hors banque				Spannung — Ecart			
	1926	1927	1928	1929	1926	1927	1928	1929	1926	1927	1928	1929
	In Prozenten — En pour-cent											
Janvier	3.50	3.50	3.50	3.50	2.44	3.16	3.29	3.28	1.06	0.84	0.21	0.22
Février	3.50	3.50	3.50	3.50	2.22	2.87	3.12	3.31	1.28	0.63	0.88	0.19
Mars	3.50	3.50	3.50	3.50	2.18	2.98	3.20	3.39	1.32	0.52	0.30	0.11
Avril	3.50	3.50	3.50	3.50	2.30	3.13	3.29	3.45	1.20	0.37	0.21	0.05
Mai	3.50	3.50	3.50	3.50	2.98	3.19	3.32	3.34	1.12	0.31	0.18	0.16
Juin	3.50	3.50	3.50	3.50	2.38	3.42	3.40	3.26	1.12	0.08	0.10	0.24
Juillet	3.50	3.50	3.50	3.50	2.37	3.47	3.44	3.19	1.13	0.13	0.06	0.31
Août	3.50	3.50	3.50	3.50	2.34	3.44	3.41	3.33	1.16	0.06	0.09	0.17
Septembre	3.50	3.50	3.50	3.50	2.52	3.39	3.37	3.33	0.93	0.11	0.13	0.12
Octobre	3.50	3.50	3.50	3.50	2.80	3.38	3.37	3.33	0.70	0.12	0.13	0.12
Novembre	3.50	3.50	3.50		2.96	3.39	3.35		0.54	0.11	0.15	
Décembre	3.50	3.50	3.50		3.35	3.40	3.32		0.15	0.10	0.18	
Année	3.50	3.50	3.50		2.52	3.27	3.33		0.98	0.23	0.17	

Privatsätze — Taux hors banque

1	Jahresdurchschnitte Moyennes annuelles		Monatsdurchschnitte in % Moyennes mensuelles en %				Sätze am — Taux au					
	1927	1928	1928		1929		1928		1929			
			Oct.	Août	Sept.	Oct.	31 Oct.	30 Sept.	7 Oct.	15 Oct.	23 Oct.	31 Oct.
Schweiz — Suisse	3.27	3.33	3.37	3.33	3.38	3.33	3 ³ / ₈	3 ⁷ / ₁₆	3 ³ / ₈	3 ³ / ₈	3 ³ / ₈	3 ³ / ₈
Amsterdam	3.65	4.18	4.02	5.01	5.30	5.14	4 ⁷ / ₁₆	5 ³ / ₈	5 ¹ / ₄	5 ¹ / ₁₆	5 ¹ / ₁₆	5
Berlin	5.49	6.49	6.59	7.18	7.17	7.29	6 ³ / ₈	7 ³ / ₈	7 ³ / ₈	7 ¹ / ₄	7 ¹ / ₄	7 ¹ / ₄
Brüssel — Bruxelles	4.02	4.05	3.94	4.93	4.94	4.94	3 ¹⁵ / ₁₆	4 ¹⁵ / ₁₆	4 ¹⁵ / ₁₆	4 ¹⁵ / ₁₆	4 ¹⁵ / ₁₆	4 ¹⁵ / ₁₆
London — Londres	4.23	4.16	4.33	5.45	5.54	6.13	4 ³ / ₈	6 ¹ / ₈	6 ³ / ₁₆	6 ³ / ₁₆	6 ¹ / ₈	6
Mailand — Milan	7.69	5.46	5.25	6.85	7.01	7.18	5 ¹ / ₄	7 ¹ / ₄	7 ¹ / ₄	7 ¹ / ₄	7	7
New-York	3.55	4.11	4.50	5.09	5.12	5.04	4 ¹ / ₂	5 ¹ / ₈	5 ¹ / ₈	5 ¹ / ₈	5 ¹ / ₈	4 ¹ / ₂
Paris	2.89	3.02	3.37	3.50	3.50	3.50	3 ³ / ₈	3 ¹ / ₂	3 ¹ / ₂	3 ¹ / ₂	3 ¹ / ₂	3 ¹ / ₂
Prag — Prague	4.84	4.87	4.94	4.87	4.97	5.00	4 ¹⁵ / ₁₆	5	5	5	5	5
Wien — Vienne	5.85	5.93	6.16	7.37	7.69	8.12	6 ¹ / ₄	8 ¹ / ₄	8 ¹ / ₈	8 ¹ / ₈	8 ¹ / ₈	8 ¹ / ₈

Lombardsätze zentraler Notenbanken — Taux pour avances sur nantissement

1	Jahresdurchschnitte Moyennes annuelles		Am Monatsende geltender Satz in % Taux en vigueur en fin de mois en %				Gegenwärtiger Satz Taux actuel %	In Kraft seit: Date de la mise en vigueur:
	1927	1928	1928		1929			
			Oct.	Août	Sept.	Oct.		
Schweiz — Suisse	4.50	4.50	4 ¹ / ₂	4 ¹ / ₂	4 ¹ / ₂	4 ¹ / ₂	22 Octobre 1925	
Belgien — Belgique	6.88	5.75	5 ¹ / ₂	6 ¹ / ₂	6 ¹ / ₂	6 ¹ / ₂	13 Novembre 1929	
Deutschland — Allemagne	7.24	8.00	8	8 ¹ / ₂	8 ¹ / ₂	8 ¹ / ₂	2 Novembre 1929	
Frankreich — France	6.46	5.55	5 ¹ / ₂	5 ¹ / ₂	5 ¹ / ₂	5 ¹ / ₂	19 Janvier 1928	
Italien — Italie	7.00	5.95	5 ¹ / ₂	7	7	7	14 Mars 1929	
Jugoslawien — Yougoslavie	8.00	8.00	8	8	8	8	25 Octobre 1924	
Niederlande — Pays-Bas	4.56-5.56	5-6	5-6	6-7	6-7	6-7	1 Novembre 1929	
Oesterreich — Autriche	6.84-7.34	6.71-7.26	7-7 ¹ / ₂	8-8 ¹ / ₂	9-9 ¹ / ₂	9-9 ¹ / ₂	28 Septembre 1929	
Polen — Pologne	9.72	9.00	9	10	10	10	19 Avril 1929	
Rumänien — Roumanie	7.00	7.00	7	10 ¹ / ₂	10 ¹ / ₂	10 ¹ / ₂	14 Mai 1929	
Spanien — Espagne	4.50-5.50	4.11-5.50	4-5 ¹ / ₂	4 ¹ / ₂ -6	4 ¹ / ₂ -6	4 ¹ / ₂ -6	19 Décembre 1928	
Tschechoslovakei — Tchécoslovaquie	6.09-6.59	6.00-6.50	6-6 ¹ / ₂	6-6 ¹ / ₂	6-6 ¹ / ₂	6-6 ¹ / ₂	8 Mars 1927	

Markt schweizerischer Staatsanleihen — Marché des fonds d'Etat fédéraux

10

Notierungen an der Zürcher Börse <i>Cours de la Bourse de Zurich</i>	Fälligkeit <i>Echéance</i>	Emissions- kurs <i>Cours d'émission</i>	Sept. 1929						Octobre 1929		
			Sept. 1929			Octobre 1929			Janvier-October 1929		
			Letzter Kurs <i>Dernier cours</i>	Höchster Kurs <i>Maximum</i>	Tiefster Kurs <i>Minimum</i>	Letzter Kurs <i>Dernier cours</i>	Höchster Kurs <i>Maximum</i>	Tiefster Kurs <i>Minimum</i>	Letzter Kurs <i>Dernier cours</i>	Höchster Kurs <i>Maximum</i>	Tiefster Kurs <i>Minimum</i>
1	2	3	4	5	6	7	8	9			
3 1/2 % Eidg. Anleihe 1903	1906-1940	—	84.25c	84.50	83. —	83.50	84.50	82.30			
3 1/2 % Oblig. S. B. B., Serie A-K	1911-1962	—	87.75	87.70	86.40	86.85	88.85	86.40			
III. 4 1/2 % Mob.-Anl. 1915	1926-1955	96 1/2	98.65	98.75	98.25	98.75	99.50c	97.60			
VI. 4 1/2 % " " 1917	1932	96	99.15	99. —	98.75	99. —	99.50	98.50			
VII. 4 1/2 % " " 1917	1934	96	99. —	99. —	98.60	98.75	99.35	98.25			
VIII. 5 % " " 1917	1948	100	102.50	102.50	102. —	102.25	102.90	101. —			
5 1/2 % Staatsanl. 1922	1930	100	100.55	100.55	100.30	100.40	101. —	100.30			
4 % " 1922	1932	97 1/2	97.50	97.70	97.30	97.65	97.90	97. —			
5 % " 1923	1931	100	100.50	100.60	100.35	100.60	102.10c	100.30			
5 % " 1924	1935	96	103.50	102.75	102. —	102.10	104.50	102. —			
5 % " 1925	1940	98	103.25	103.20	102.10	102.50c	105. —	102. —			
4 1/2 % " 1926	1941	98	99.80	99.80	98.75	99.40c	99.80	98.25			
4 1/2 % " 1927	1942	97	99.60	99.70c	98.50	99.10	99.90	98.25			

**Geldkurs und Rentabilität der 3 1/2 % Obligationen schweizerische Bundesbahnen, Serie A-K, am Monatsende
Cours (demande) et rendement des obligations Chemins de fer fédéraux 3 1/2 %, Série A-K, en fin de mois**

11

1	Kurs — Cours					Rentabilität — Rendement				
	1925	1926	1927	1928	1929	1925	1926	1927	1928	1929
	2	3	4	5	6	7	8	9	10	11
Janvier	80. —	83.50	84.25	86.30	88.25	4.93	4.68	4.62	4.46	4.33
Février	79.40	83.50	83.70	86. —	88. —	4.98	4.68	4.66	4.48	4.35
Mars	79. —	83.05	83.75	86.35	87.10	5.01	4.72	4.66	4.45	4.42
Avril	78.95	83.05	83.55	86.65	87.60	5.02	4.72	4.67	4.43	4.38
Mai	80.20	83.00	84.40	86.10	87.40	4.91	4.72	4.61	4.47	4.40
Juin	80.25	83.80	84. —	86.50	87.40	4.91	4.66	4.64	4.44	4.40
Juillet	82.15	85.85	83.80	85.70	87.40	4.75	4.49	4.66	4.50	4.40
Août	81.80	84.75	84.35	86.60	87. —	4.78	4.58	4.62	4.44	4.43
Septembre	81.65	83.60	84.50	86.75	87.75	4.79	4.67	4.60	4.42	4.37
Octobre	82.20	83.40	83.80	86.60	86.85	4.75	4.69	4.66	4.44	4.44
Novembre	81.70	81.80	85.60	87.10	—	4.79	4.82	4.51	4.40	—
Décembre	82.75	83.65	86.40	88.80	—	4.71	4.67	4.45	4.27	—

Börsenumsätze¹⁾ — Mouvements des bourses¹⁾

12

1	Basel - Bâle		Genf - Genève		Zürich ²⁾ — Zurich ²⁾					
	Umsatz in Mill. Fr. <i>Mouvement en millions de frs.</i>		Anzahl der bezahlten Kurse <i>Total des cours cotés</i>				Umsatz in Millionen Fr. <i>Mouvement en millions de frs.</i>			
	1928	1929	1928	1929	1927	1928	1929	1927	1928	1929
2	3	4	5	6	7	8	9	10	11	
Janvier	333.5	161.0	7 121	6 454	9 895	11 641	7 550	873.3	1 008.6	642.5
Février	218.5	141.9	6 534	5 522	9 649	9 467	6 437	705.9	857.2	576.8
Mars	245.6	146.1	6 530	5 116	9 258	9 488	7 346	694.7	987.1	690.2
Avril	274.8	110.1	5 843	4 954	9 308	8 368	7 413	760.6	953.1	589.3
Mai	268.6	121.1	7 083	4 707	10 137	10 561	7 494	913.3	1 165.4	617.9
Juin	206.6	112.1	5 553	4 752	7 766	8 000	6 765	559.5	1 043.0	596.4
Juillet	142.9	93.9	4 141	4 516	7 199	6 278	5 159	566.0	617.4	474.7
Août	197.1	85.6	4 405	4 334	7 984	7 186	5 140	621.6	647.6	454.7
Septembre	207.3	104.6	4 851	4 759	9 867	7 056	6 110	1 036.6	716.2	517.8
Octobre	191.0	130.6	6 138	6 194	11 026	8 344	9 029	1 075.1	780.6	—
Novembre	199.0	—	6 355	—	9 018	9 051	—	714.6	786.8	—
Décembre	148.0	—	5 207	—	9 629	6 295	—	932.9	558.3	—
Janvier-Septembre	2 094.4	1 076.4	52 064	45 114	81 063	78 045	59 414	6 731.5	7 995.6	5 160.3
Janvier-October	2 285.4	1 207.0	58 202	51 308	92 089	86 389	68 443	7 806.9	8 776.2	—
Année	2 632.4	—	69 764	—	110 736	101 735	—	9 454.4	10 121.3	—

¹⁾ Die Zahlen der drei Plätze sind unter sich nicht vergleichbar. — *Une comparaison ne peut pas être faite entre les données de ces trois places.*
²⁾ Mit Einschluss der ausserbörslichen Abschlüsse — *Transactions hors bourse y comprises.*

Schweizerischer Börsenindex — Index des bourses suisses

13

Am 25. des Monats Au 25 du mois	12 Obligationen (Bund und S. B. B.) 12 obligations (Confédération et C. F. F.)				Aktien — Actions							
					111 Aktien 111 actions				davon 31 Industrieaktien dont 31 actions industrielles			
	In Prozenten des Nominalwertes* En pour-cent de la valeur nominale*				In Prozenten des einbezahlten Aktienkapitals En pour-cent du capital-actions versé							
	1926	1927	1928	1929	1926	1927	1928	1929	1926	1927	1928	1929
1	2	3	4	5	6	7	8	9	10	11	12	13
Janvier . . .	92.28	93.64	94.69	95.24	145.17	169.64	210.51	211.56	153.73	185.07	242.59	254.05
Février . . .	92.47	93.45	94.59	94.55	147.91	176.40	208.93	210.08	157.76	197.03	242.25	249.25
Mars . . .	92.66	93.25	94.22	94.24	148.61	175.02	200.46	201.62	159.81	197.92	241.64	239.21
Avril . . .	91.70	93.25	94.66	95.69	150.21	180.60	206.30	195.47	157.69	198.05	247.42	231.29
Mai . . .	92.66	93.05	93.92	95.42	150.09	181.60	210.81	197.26	158.29	199.49	248.77	235.72
Juin . . .	93.64	91.89	92.35	94.32	155.28	175.90	207.42	199.79	168.99	189.93	243.55	245.76
Juillet . . .	96.09	91.51	92.49	94.40	156.56	177.65	205.19	199.60	168.55	193.15	239.92	243.17
Août . . .	91.89	91.51	92.80	94.40	162.50	183.05	210.68	200.61	175.79	197.55	249.52	242.43
Septembre .	91.89	91.13	92.10	94.59	162.92	193.59	213.07	198.76	176.89	210.90	256.12	239.26
Octobre . .	91.32	90.02	92.68	93.45	159.32	191.78	209.46	185.38	172.99	209.77	255.33	220.66
Novembre .	89.29	91.70	93.47		160.40	191.00	208.03		175.33	213.35	251.27	
Décembre .	90.20	92.28	93.76		162.60	198.43	209.58		175.42	223.21	252.83	

* Unter Berücksichtigung des nominellen Zinsfusses und der Fälligkeit. — En considération du taux nominal et de l'échéance.

Gruppen des Aktienindexes — Groupes de l'index des actions

	Banken <i>Banques</i>	Finanz- gesell- schaften <i>Sociétés financières</i>	Versiche- rungsgesell- schaften <i>Sociétés d'assurances</i>	Diverse Unter- nehmen <i>Entreprises diverses</i>	Industrieaktien — Actions industrielles				
					Kraftwerke <i>Forces motrices</i>	Chem. Industrie <i>Industrie chimique</i>	Maschinen <i>Machines</i>	Lebensmittel <i>Denrées alimentaires</i>	Diverse <i>Divers</i>
Zahl der Aktiengesellschaften ¹⁾ <i>Nombre des catégories d'actions¹⁾</i>	17	40	13	10	6	3	9	5	8
Einbezahltes Aktienkapital (in Millionen Fr.) ¹⁾ <i>Capital-actions versé (en millions de fr.)¹⁾</i>	827.8	746.4	53.5	74.3	62.0	78.0	226.0	137.7	97.0

In Prozenten des einbezahlten Aktienkapitals — En pour-cent du capital-actions versé

	14 1928	15	16	17	18	19	20	21	22	23
Avril		149.66	187.28	921.18	81.40	165.50	289.17	194.90	349.81	213.57
Mai		157.13	193.76	938.96	94.72	168.89	297.45	196.78	345.60	216.63
Juin		154.65	188.73	941.76	95.63	169.44	295.77	192.47	332.12	223.02
Juillet		153.92	187.29	926.48	100.93	166.24	302.05	191.01	320.89	215.92
Août		156.00	190.90	952.05	102.61	167.33	306.61	200.01	335.75	228.54
Septembre		157.68	192.00	871.94	107.63	165.67	307.58	200.98	356.62	233.75
Octobre		158.18	185.38	821.59	105.47	169.83	308.64	197.79	356.59	225.58
Novembre		158.51	183.27	852.50	82.40	170.54	295.41	192.87	355.48	223.36
Décembre		162.22	184.58	831.66	79.87	170.22	293.09	194.74	354.97	232.18
Janvier	1929	162.97	184.75	883.21	79.62	179.64	293.15	197.08	354.22	231.90
Février		161.00	180.50	961.18	80.22	172.89	273.83	200.83	344.57	228.09
Mars		152.71	171.90	958.31	80.15	171.22	263.16	195.49	324.51	219.44
Avril		151.83	164.80	962.95	77.81	162.67	257.80	194.19	303.14	213.69
Mai		152.52	168.24	962.93	78.93	162.61	266.11	194.14	318.88	210.76
Juin		153.54	169.19	935.80	78.20	161.00	272.14	201.38	358.20	213.54
Juillet		153.72	176.40	934.96	77.23	161.06	263.28	202.76	352.00	210.36
Août		157.05	174.79	958.87	76.37	159.29	263.92	199.83	358.25	208.47
Septembre		157.79	173.93	893.43	79.84	159.74	255.18	198.87	355.46	204.64
Octobre		153.63	157.35	819.22	78.90	156.16	236.65	192.77	307.99	190.06

¹⁾ Im Oktober — En octobre 1929.

Emission von Obligationenanleihen im Oktober 1929 — Emissions d'emprunts en octobre 1929

(Ohne Gewähr für Vollständigkeit — *Omissions réservées*)

14

	Zins- fuss <i>Taux</i>	Emissi- ons- kurs <i>Cours d'émission</i>	Rendite <i>Rende- ment</i>	Fällig- keit <i>Eché- ance</i>	Künd- bar <i>Dénon- çable</i>	Nomi- nalwert <i>Valeur nomi- nale</i>	Emissi- ons- wert <i>Valeur d'émis- sion</i>	Kon- version <i>Con- version</i>	Neubean- spruchung des Marktes <i>Argent frais, demandé au marché</i>
	In Prozenten - <i>En pour-cent</i>				in Tausend Franken — <i>En milliers de francs</i>				
1	2	3	4	5	6	7	8	9	10
Schweizerische Emissionen — Emissions suisses									
Kanton Solothurn	4 ³ / ₄	98	4. 94	1945	1940	20 000	19 600	19 000	600
Aktiengesellschaft Leu & Co., Zürich	5 ¹ / ₄	99 ¹ / ₂	5. 31	1941	1937	15 000	14 925	—	14 925
Schweizerische Gesellschaft für Metall- werte, Basel	5	96.90	5. 31	1943	1939	18 000	17 442	18 000	(- 558)
Aktiengesellschaft Grand Hôtel St. Moritz, St. Moritz	5 ¹ / ₂	97 ¹ / ₂	5. 82	1940	—	3 800	3 705	2 500	1 205
Ausländische Emissionen in der Schweiz — Emissions étrangères en Suisse									
—	—	—	—	—	—	—	—	—	—

Aktienemissionen im Oktober 1929 — Emissions publiques d'actions en octobre 1929

(Ohne Gewähr für Vollständigkeit — *Omissions réservées*)

15

	Emissions- preis <i>Prix d'émission</i>	Nominal- betrag <i>Valeur nominale</i>	Emissions- wert <i>Valeur d'émission</i>
	%	in Tausend Franken <i>En milliers de francs</i>	
1	2	3	4
Schweizerische Emissionen — Emissions suisses			
Schweizerische Bodenkredit-Anstalt, Zürich	100	2 000	2 000
Aktiengesellschaft Brown, Boveri & Cie. in Baden Aktien Serie B (Namensaktien)	104. 29	7 840	8 176
Société Textile de Genève, Genève (Actions Nos. 22 001—24 000)	160	1 000	1 600

Zusammenzug der Obligationenanleihen, Januar—Oktober

Emissions d'emprunts janvier—octobre

(Ohne Gewähr für Vollständigkeit — *Omissions réservées*)

16

	Nominalwert <i>Valeur nominale</i>		Emissionswert <i>Valeur d'émission</i>		Konversionen <i>Conversion</i>		Neubeanspruchung des Marktes <i>Argent frais demandé au marché</i>	
	1928	1929	1928	1929	1928	1929	1928	1929
	In Tausend Franken — <i>En milliers de francs</i>							
1	2	3	4	5	6	7	8	9
Schweizerische Emissionen — <i>Emissions suisses</i>								
1. Bund und Bundesbahnen — <i>Confédération suisse et Che- mins de fer fédéraux . . .</i>	150 000	—	147 000	—	150 000	—	(—3 000)	—
2. Kantone — <i>Cantons</i>	50 000	65 000	49 900	64 112	44 000	49 000	5 900	15 112
3. Gemeinden — <i>Communes . .</i>	40 895	33 250	40 697	33 115	38 945	15 300	1 752	17 815
Öffentlich-rechtliche Körper- schaften — <i>Emprunts publics</i>	240 895	98 250	237 597	97 227	232 945	64 300	4 652	32 927
4. Transportunternehmungen — <i>Entreprises de transports .</i>	2 500	900	2 487	895	1 250	900	1 237	(—5)
5. Banken — <i>Banques</i>	25 000	150 000	25 000	148 825	24 500	46 615	500	102 210
6. Finanzgesellschaften — <i>Sociétés financières</i>	36 800	85 000	36 520	84 012	17 000	51 750	19 520	32 262
7. Elektrische Unternehmungen — <i>Entreprises électriques . . .</i>	27 500	71 100	27 462	69 927	7 500	25 750	19 962	44 177
8. Diverse — <i>Divers</i>	33 080	30 250	33 030	30 014	26 950	21 500	6 080	8 514
Total 1—8	365 775	435 500	362 096	430 900	310 145	210 815	51 951	220 085
Ausländische Emissionen in der Schweiz — <i>Emissions étrangères en Suisse</i>								
Total	72 345	115 515	74 296	110 083	—	—	74 296	110 083

Zusammenzug der öffentlich aufgelegten schweizerischen Aktienemissionen, Januar—Oktober

Emissions publiques d'actions suisses, janvier—octobre

(Ohne Gewähr für Vollständigkeit — *Omissions réservées*)

17

	Nominalwert <i>Valeur nominale</i>		Emissionswert <i>Valeur d'émission</i>	
	1928	1929	1928	1929
	In Tausend Franken — <i>En milliers de francs</i>			
1	2	3	4	5
1. Banken — <i>Banques</i>	91 000	80 663	105 561	98 272
	8 000*		10 480*	
2. Finanzgesellschaften — <i>Sociétés financières</i>	95 500	154 818	99 056	285 685
		76 400*		191 400*
3. Versicherungsgesellschaften — <i>Sociétés d'assurances</i>	19 000	25 000	12 280	30 950
4. Diverse — <i>Divers</i>	37 349	51 180	43 097	72 208
Total 1—4	242 849	311 661	259 994	487 115
	8 000*	76 400*	10 480*	191 400*

* Neueinführungen an schweizerischen Börsen, soweit sie in den bisherigen Emissionszahlen nicht schon enthalten sind. Diese Angaben sind in den vorgestellten Beträgen inbegriffen. — *Actions admises à des bourses suisses et qui ne figuraient pas jusqu'ici dans notre statistique des émissions. Ce montant est compris dans le chiffre qui le précède.*

Schweizerische Zolleinnahmen
Recettes des douanes suisses

18

	1925	1926	1927	1928	1929
	In Tausend Fr. — En milliers de frs.				
1	2	3	4	5	6
Janvier . . .	15 609	15 763	14 107	57 552	55 504
Février . . .	15 074	15 376	14 269		
Mars . . .	16 554	18 918	17 885	60 037	67 822
Avril . . .	16 037	16 548	17 201		
Mai . . .	15 833	16 621	17 221		
Juin . . .	15 342	16 325	16 850	57 411	64 098
Juillet . . .	15 324	16 243	15 677		
Août . . .	13 869	15 765	16 344	61 539	
Septembre . . .	15 834	16 803	17 633		
Octobre . . .	19 770	19 424	21 210	175 000	187 424
Novembre . . .	16 253	17 025	19 008		
Décembre . . .	21 613	19 604	22 106	236 539	
Janv.-Sept.	139 476	148 362	147 187	175 000	187 424
Année . . .	197 112	204 415	209 511	236 539	
Verrechnung von provisorisch erhobenen Zöllen Décompte des droits perçus provisoirement	—	3 128	3 269	—	
Total	197 112	207 543	212 780	236 539	
Tabakzölle — Droits sur les tabacs					
Année . . .	20 287	18 726	21 362	21 357	

Ertrag der eidgenössischen Stempelabgaben
Rendement des droits de timbre fédéraux

19

	1925	1926	1927	1928	1929
	In Tausend Fr. — En milliers de frs.				
1	2	3	4	5	6
Janvier . . .	3 490	4 688	4 629	18 076	25 728
Février . . .	2 728	2 404	5 309		
Mars . . .	3 742	4 204	4 937	20 416	22 332
Avril . . .	6 044	6 338	7 171		
Mai . . .	2 744	3 614	4 405		
Juin . . .	3 998	4 274	3 632	12 748	14 207
Juillet . . .	4 576	5 506	6 316		
Août . . .	2 139	2 301	2 991	16 210	
Septembre . . .	3 087	3 741	2 767		
Octobre . . .	4 021	5 161	6 227	51 240	62 267
Novembre . . .	2 813	4 858	3 714		
Décembre . . .	3 857	5 530	4 101	67 450*	
Janvier-Sept.	32 548	37 070	42 157	51 240	62 267
Année . . .	43 239	52 619	56 199	67 450*	

* ohne Fr. 18 817 864 Nachholungsstempel (s. Mon.-Ber. 1929 No. 3 Tab. 20) — non compris Fr. 18 817 864 timbre à récupérer (voir Bull. mens. 1929, No. 3, tableau 20).

Spezifikation der Stempelabgaben — Rendement des droits de timbre selon les sources

20

Abgabe auf <i>Droit de timbre sur</i>	III. Quartal			Janvier-Septembre		
	1927	1928	1929	1927	1928	1929
	In Tausend Franken — En milliers de francs					
1	2	3	4	5	6	7
1. Inländischen Obligationen <i>Obligations suisses</i>	1 429	876	1 506	3 652	4 252	7 503
2. Inländischen Aktien <i>Actions suisses</i>	1 133	1 809	2 082	4 318	11 037	15 448
3. Inländischen genossenschaftlichen Stammanteilen <i>Parts de capital des sociétés coopératives suisses</i>	29	35	15	345	434	1 035
4. Ausländischen Wertpapieren <i>Titres étrangers</i>	459	385	347	2 962	1 074	1 555
5. Umsatz inländischer Wertpapiere <i>Négociations de titres suisses</i>	116	225	237	474	606	831
6. Umsatz ausländischer Wertpapiere <i>Négociations de titres étrangers</i>	412	1 076	1 197	1 588	2 614	4 101
7. Wechseln und wechselähnlichen Papieren <i>Effets de change et effets analogues</i>	850	897	918	2 465	2 723	2 832
8. Prämienquittungen <i>Quittances de primes d'assurance</i>	1 297	1 228	1 357	3 522	3 657	3 761
9. Frachtkunden <i>Documents en usage dans les transports</i>	679	737	751	1 995	2 146	2 154
Total 1—9	6 404	7 268	8 410	21 321	28 543	39 220
10. Coupons von inländischen Obligationen <i>Coupons d'obligations suisses</i>	2 771	2 739	2 868	8 516	8 635	8 970
11. Coupons von inländischen Aktien <i>Coupons d'actions suisses</i>	1 644	1 618	1 985	8 207	10 981	11 286
12. Coupons von inländ. genossenschaftl. Stammanteilen <i>Coupons de parts de capital des soc. coopératives suisses</i>	46	61	27	400	444	517
13. Coupons von ausländischen Wertpapieren <i>Coupons de titres étrangers</i>	1 204	1 059	890	3 702	2 627	2 235
Total 10—13	5 665	5 477	5 770	20 825	22 687	23 008
14. Bussen <i>Amendes</i>	5	3	27	11	10	39
Total 1—14	12 074	12 748	14 207	42 157	51 240	62 267
Davon Abgaben auf <i>Dont droit de timbre sur</i>						
inländischen Papieren — <i>titres suisses</i>	9 999	10 228	11 773	33 905	44 925	54 376
ausländischen Papieren — <i>titres étrangers</i>	2 075	2 520	2 434	8 252	6 315	7 891

Betriebsergebnisse der schweizerischen Bundesbahnen¹⁾ — Résultats d'exploitation des Chemins de fer fédéraux¹⁾

21

	1927	1928	1929	1927	1928	1929	1927	1928	1929
	Personenverkehr — Voyageurs			Güterverkehr — Marchandises			Einnahmen aus dem Personenverkehr Recettes de transport des voyageurs		
	Anzahl in Tausend — Nombres en milliers			In Tausend Tonnen — En milliers de tonnes			In Tausend Fr. — En milliers de frs.		
1	2	3	4	5	6	7	8	9	10
Janvier . . .	8 770	9 502	10 256	1 253	1 350	1 340	9 485	10 212	10 357
Février . . .	7 610	8 504	8 851	1 309	1 397	1 216	8 459	9 364	8 939
Mars	9 927	10 107	11 995	1 476	1 658	1 646	10 032	10 283	11 386
Avril	9 757	10 699	9 652	1 357	1 385	1 642	12 868	13 992	12 825
Mai	8 983	9 750	10 083	1 470	1 587	1 635	11 692	12 717	13 510
Juin	9 595	9 412	9 888	1 526	1 658	1 682	12 554	12 468	13 410
Juillet . . .	10 400	11 000	11 389	1 524	1 691	1 784	16 579	18 001	18 695
Août	10 531	10 560	10 870	1 535	1 726	1 769	16 763	16 826	17 321
Septembre . .	8 964	10 183	10 044	1 565	1 663	1 736	13 457	15 455	15 083
Octobre . . .	10 650	10 664		1 727	1 807		11 901	11 993	
Novembre . . .	8 397	8 831		1 589	1 672		8 795	9 049	
Décembre . . .	9 481	10 566		1 536	1 455		10 236	11 007	
Janvier-Sept. .	84 537	89 717	93 028	13 015	14 115	14 450	111 889	119 318	121 526
Année	113 065	119 778		17 867	19 049		142 821	151 367	
	Einnahmen aus dem Güterverkehr Recettes de transport des marchandises			Total der Transporteinnahmen Total des recettes de transport			Ertrag pro Kilometer Produit par kilomètre		
	In Tausend Fr. — En milliers de frs.						In Franken — En francs		
1	2	3	4	5	6	7	8	9	10
Janvier . . .	15 088	16 108	16 871	24 572	26 319	27 228	8 352	8 946	9 255
Février . . .	15 955	16 996	15 291	24 414	26 360	24 230	8 298	8 960	8 236
Mars	19 703	21 680	22 085	29 735	31 963	33 471	10 107	10 864	11 377
Avril	17 105	17 935	20 529	29 973	31 927	33 354	10 188	10 852	11 337
Mai	18 447	19 424	20 415	30 140	32 142	33 925	10 245	10 925	11 531
Juin	20 568	21 557	21 191	33 122	34 024	35 601	11 258	11 565	12 101
Juillet	19 181	20 047	21 849	35 760	38 048	40 544	12 155	12 932	13 781
Août	19 202	20 458	20 401	35 966	37 284	37 722	12 225	12 673	12 822
Septembre . . .	21 406	22 361	21 501	34 863	37 816	36 584	11 850	12 854	12 435
Octobre	21 228	22 191		33 129	34 185		11 261	11 619	
Novembre . . .	19 159	20 201		27 954	29 250		9 502	9 942	
Décembre . . .	20 134	21 339		30 370	32 346		10 323	10 995	
Janvier-Sept. .	166 655	176 566	180 133	278 545	295 883	302 659	94 678	100 571	102 875
Année	227 176	240 297		369 998	391 664		125 764	133 127	
	Betriebseinnahmen Recettes d'exploitation			Betriebsausgaben ²⁾ Dépenses d'exploitation ²⁾			Betriebsüberschuss Excédent d'exploitation		
	In Tausend Franken — En milliers de francs								
1	2	3	4	5	6	7	8	9	10
Janvier . . .	26 697	28 620	29 619	22 856	22 949	23 184	3 841	5 671	6 435
Février . . .	26 372	28 452	26 374	19 689	20 829	20 750	6 683	7 623	5 624
Mars	31 962	34 150	35 548	20 842	20 883	21 182	11 121	13 267	14 366
Avril	32 125	34 427	36 230	20 697	20 697	21 205	11 428	13 730	15 025
Mai	32 205	34 353	36 065	21 017	20 896	21 434	11 187	13 457	14 631
Juin	35 426	36 613	37 929	21 686	21 543	21 976	13 741	15 070	15 953
Juillet	37 936	40 305	43 165	22 511	22 440	23 590	15 425	17 865	19 575
Août	37 967	39 363	39 855	20 741	20 663	21 624	17 225	18 700	18 231
Septembre . . .	36 847	40 105	38 691	20 662	21 056	21 986	16 185	19 049	16 705
Octobre	35 495	36 732		20 510	20 943		14 985	15 789	
Novembre . . .	29 892	31 393		20 396	21 059		9 496	10 334	
Décembre . . .	32 601	35 655		19 543	19 796		13 058	15 859	
Janvier-Sept. .	297 537	316 388	323 476	190 701	191 956	196 931	106 836	124 432	126 545
Année	395 525	420 168		251 150	253 754		144 375	166 414	

¹⁾ Die Ergebnisse der drei letzten Monate sind nicht endgültig. — Les résultats des trois derniers mois ne sont pas définitifs.

²⁾ Unter Ausschluss der Ausgaben zulasten der Spezialfonds. — A l'exclusion des dépenses à la charge des fonds spéciaux.

Betriebsergebnisse der schweizerischen Post-, Telegraphen- und Telefonverwaltung
Résultats d'exploitation de l'Administration des postes, des télégraphes et des téléphones suisses

22

	1927	1928	1929	1927	1928	1929	1927	1928	1929	
	Betriebserrträge <i>Recettes d'exploitation</i>			Betriebskosten <i>Frais d'exploitation</i>			Saldo der Betriebsrechnung <i>Solde du compte d'exploitation</i>			
	In Tausend Franken — <i>En milliers de francs</i>									
Postverwaltung — Administration des postes										
	1	2	3	4	5	6	7	8	9	10
Janvier		10 106	10 823	11 466	9 660	10 078	10 301	+ 446	+ 745	+ 1 165
Février		9 550	10 149	10 045	9 614	10 100	10 297	— 64	+ 49	— 252
Mars		10 698	11 464	11 431	9 785	10 154	10 503	+ 913	+ 1 310	+ 928
Avril		10 669	10 699	11 320	10 101	10 128	10 480	+ 568	+ 571	+ 840
Mai		10 546	11 270	11 511	10 118	10 260	10 638	+ 428	+ 1 010	+ 873
Juin		10 802	11 387	11 693	10 186	10 239	10 702	+ 616	+ 1 148	+ 991
Juillet		12 140	12 546	13 404	10 475	10 481	10 942	+ 1 665	+ 2 065	+ 2 462
Août		12 242	12 960	13 605	10 344	10 536	11 021	+ 1 898	+ 2 424	+ 2 584
Septembre		11 501	11 484	11 812	10 207	10 335	10 907	+ 1 294	+ 1 149	+ 905
Octobre		11 231	12 064		10 202	10 365		+ 1 029	+ 1 699	
Novembre		11 264	11 559		10 049	10 359		+ 1 215	+ 1 200	
Décembre		15 177	15 042		10 207	10 474		+ 4 970	+ 4 568	
Janvier-Septembre		98 254	102 782	106 287	90 490	92 311	95 791	+ 7 764	+ 10 471	+ 10 496
Année		135 926	141 447		120 948	123 509		+ 14 978	+ 17 938	
Telegraphen- und Telefonverwaltung — Administration des télégraphes et des téléphones										
Janvier		5 349	5 590	6 085	3 009	2 806	3 057	+ 2 340	+ 2 784	+ 3 028
Février		5 197	5 575	5 795	3 081	3 059	3 068	+ 2 116	+ 2 516	+ 2 727
Mars		5 655	5 913	6 246	3 175	2 968	3 078	+ 2 480	+ 2 945	+ 3 168
Avril		5 592	5 680	6 345	3 132	2 951	3 143	+ 2 460	+ 2 729	+ 3 202
Mai		5 750	5 996	6 378	3 234	2 888	3 222	+ 2 516	+ 3 108	+ 3 156
Juin		5 741	5 985	6 335	3 292	2 992	3 390	+ 2 449	+ 2 993	+ 2 945
Juillet		5 931	6 116	6 728	3 291	2 981	3 482	+ 2 640	+ 3 135	+ 3 246
Août		5 951	6 143	6 601	3 198	3 004	3 478	+ 2 753	+ 3 139	+ 3 123
Septembre		6 021	6 138	6 615	3 084	2 995	3 560	+ 2 937	+ 3 143	+ 3 055
Octobre		5 971	6 214		3 188	2 920		+ 2 783	+ 3 294	
Novembre		5 591	5 821		3 102	2 929		+ 2 489	+ 2 892	
Décembre		6 122	5 997		3 024	3 375		+ 3 098	+ 2 622	
Janvier-Septembre		51 187	53 136	57 128	28 496	26 644	29 478	+ 22 691	+ 26 492	+ 27 650
Année		68 871	71 168		37 810	35 868		+ 31 061	+ 35 300	

Die Angaben für das laufende Jahr sind nicht endgültig. — *Les données pour l'année courante ne sont pas définitives.*

Stempelungen von Uhrgehäusen — Boîtes de montres poinçonnées

23

	Goldene <i>Boîtes or</i>		Silberne <i>Boîtes argent</i>		Platin <i>Boîtes platine</i>		Total		
	1928	1929	1928	1929	1928	1929	1928	1929	
	1	2	3	4	5	6	7	8	9
Janvier		117 901	123 317	113 203	95 635	747	702	231 851	219 654
Février		139 119	120 170	121 535	99 994	1 039	756	261 693	220 920
Mars		139 807	115 395	132 459	100 868	757	593	273 023	216 856
Avril		128 034	134 446	113 540	98 899	651	755	242 225	234 100
Mai		134 680	122 643	133 568	93 862	814	772	269 062	217 277
Juin		133 219	110 832	126 598	85 913	692	664	260 509	197 409
Juillet		138 349	107 638	124 326	87 451	1 076	679	263 751	195 768
Août		138 016	104 144	123 759	94 535	758	480	262 533	199 159
Septembre		123 661	110 965	112 244	91 565	753	469	236 658	202 999
Octobre		88 149	129 304	132 978	110 878	904	614	222 031	240 796
Novembre		166 682		132 238		824		299 744	
Décembre		135 163		100 403		626		236 192	
Janvier-October		1 280 935	1 178 854	1 234 210	959 600	8 191	6 484	2 523 336	2 144 938
Année		1 582 780		1 466 851		9 641		3 059 272	

Umsätze der Seidentrocknungsanstalten — *Mouvements des établissements de conditionnement de la soie*

24

	Basel — Bâle					Zürich — Zurich				
	1925	1926	1927	1928	1929	1925	1926	1927	1928	1929
	in kg									
1	2	3	4	5	6	7	8	9	10	11
Janvier . . .	26 319	9 173	20 543	25 037	34 279	82 559	58 245	79 868	88 449	96 769
Février . . .	22 139	10 125	18 451	23 953	27 299	68 459	65 359	71 168	80 670	64 972
Mars . . .	17 769	13 463	19 499	23 905	23 435	74 633	57 954	81 712	92 461	63 574
Avril . . .	15 125	7 817	22 555	15 428	22 781	61 394	59 269	71 214	73 887	54 015
Mai . . .	12 610	10 062	31 720	16 240	17 110	59 231	53 628	84 371	75 310	42 204
Juin . . .	13 068	10 429	29 155	18 786	17 557	57 160	65 881	93 424	83 770	44 836
Juillet . . .	10 365	11 899	25 861	22 716	14 559	70 864	63 734	84 326	61 905	48 682
August . . .	11 663	11 125	23 489	21 000	17 348	51 865	39 972	69 789	61 434	37 959
Septembre . . .	20 414	13 523	24 693	26 460	34 463	76 366	57 376	71 115	77 972	57 753
Octobre . . .	17 630	21 053	34 136	45 906	33 033	96 737	70 664	85 766	95 564	62 022
Novembre . . .	14 269	20 793	25 005	43 677		76 144	67 743	79 003	104 797	
Décembre . . .	16 353	16 715	23 240	45 623		62 450	66 279	72 624	89 429	
Janvier-Oct. . .	167 102	118 669	250 102	239 431	241 864	699 268	592 082	792 753	791 422	572 786
Total	197 724	156 177	298 347	328 731		837 862	726 104	944 380	985 648	

Schweizerischer Postcheck- und Giroverkehr — *Mouvement des comptes de chèques et de virements postaux suisses*

25

	1928	1929						
	Octobre	Septembre	Octobre					
1	2	3	4					
Anzahl der Rechnungsinhaber — <i>Nombre de titulaires de comptes</i>	72 691	77 353	77 769					
Anzahl der Konten der Postverwaltung. — <i>Nombre de comptes de l'Administration postale</i>	217	234	234					
	In Millionen Franken — <i>En millions de francs</i>							
Bare Einzahlungen — <i>Versements en espèces</i>	322.5	294.8	333.8					
Bare Auszahlungen — <i>Paiements en espèces</i>	312.4	285.0	327.3					
Giroverkehr — <i>Virements</i> : Schweiz — <i>Suisse</i>	1 571.7	1 486.8	1 728.6					
Ausland — <i>Etranger</i>	4.8	4.8	5.9					
Gesamtumsatz — <i>Mouvement total</i>	2 210.9	2 070.9	2 395.6					
Anlagen in Obligationen — <i>Placements en obligations</i>	117.9	127.4	127.4					
Guthaben beim Eidgenössischen Finanzdepartement — <i>Avoir auprès du Département fédéral des finances</i>	35.9	28.9	37.5					
Guthaben auf den Girokonten der Nationalbank — <i>Avoir en compte de virements de la Banque nationale suisse</i>	0.5	0.5	0.5					
Kassenbestände — <i>Avoir en caisse</i>	12.4	18.1	13.5					
Guthaben der Rechnungsinhaber — <i>Avoir des titulaires de comptes</i>	166.7	174.9	178.9					
Konten der Postverwaltung — <i>Comptes de l'Administration des postes</i>	4.1	3.7	4.5					
Stand der Postcheckrechnungen — <i>Avoir total des comptes de chèques postaux</i>	170.8	178.6	183.4					
Monatsumsätze — <i>Mouvements mensuels</i>								
	Gesamtumsatz <i>Mouvement total</i>				Davon Umsatz unter Vermeidung von Barzahlungen <i>Virements sans mouvements d'espèces</i>			
	1926	1927	1928	1929	1926	1927	1928	1929
In Millionen Franken — <i>En millions de francs</i>								
2	3	4	5	6	7	8	9	
Janvier	2 007	2 040	2 271	2 568	1 438	1 458	1 630	1 861
Février	1 571	1 664	1 876	1 932	1 122	1 195	1 354	1 400
Mars	1 707	1 761	1 967	2 024	1 208	1 250	1 417	1 473
Avril	1 743	1 814	1 868	2 155	1 247	1 298	1 321	1 543
Mai	1 734	1 860	2 069	2 248	1 231	1 331	1 488	1 632
Juin	1 711	1 824	2 006	2 067	1 211	1 299	1 439	1 483
Juillet	1 929	2 009	2 150	2 437	1 358	1 424	1 523	1 738
August	1 736	1 950	2 147	2 326	1 234	1 384	1 539	1 684
Septembre	1 670	1 819	1 951	2 071	1 177	1 290	1 399	1 492
Octobre	1 798	1 984	2 211	2 396	1 277	1 412	1 576	1 734
Novembre	1 889	2 085	2 244		1 344	1 504	1 629	
Décembre	2 000	2 193	2 274		1 412	1 552	1 611	
Janvier-October.	17 606	18 725	20 516	22 224	12 503	13 341	14 686	16 040
Année	21 495	23 003	25 034		15 259	16 397	17 926	

Giroverkehr der Schweizerischen Nationalbank — Virements de la Banque nationale suisse

26

1	Gesamtumsatz <i>Mouvement total</i>					Davon Umsatz unter Vermeidung von Barzahlungen <i>Virements sans mouvements d'espèces</i>				
	1925	1926	1927	1928	1929	1925	1926	1927	1928	1929
	In Millionen Franken — <i>En millions de francs</i>									
Janvier . . .	5 350	4 823	5 457	6 892	7 697	5 121	4 599	5 214	6 625	7 434
Février . . .	4 625	4 959	6 244	6 483	6 250	4 423	4 756	5 998	6 238	6 027
Mars	5 012	6 121	6 741	7 047	6 380	4 799	5 887	6 478	6 763	6 125
Avril	4 349	5 513	6 684	6 163	6 908	4 140	5 294	6 431	5 908	6 649
Mai	4 227	5 281	6 831	7 030	6 106	4 013	5 081	6 576	6 762	5 868
Juin	4 496	4 718	5 826	7 188	5 683	4 284	4 489	5 583	6 902	5 449
Juillet . . .	4 915	4 954	6 281	7 156	7 241	4 682	4 715	6 026	6 893	6 959
Août	4 412	4 649	5 571	6 010	5 902	4 214	4 432	5 321	5 751	5 642
Septembre . .	4 633	5 355	6 539	6 161	6 013	4 430	5 115	6 280	5 914	5 758
Octobre . . .	5 167	5 471	6 711	6 661	6 719	4 943	5 238	6 454	6 395	6 456
Novembre . .	5 255	5 817	6 285	6 270		5 045	5 580	6 040	6 006	
Décembre . .	5 765	6 094	6 893	6 402		5 484	5 811	6 584	6 092	
Janvier-Oct. .	47 186	51 844	62 885	66 791	64 899	45 049	49 606	60 361	64 151	62 367
Année	58 206	63 755	76 063	79 463		55 578	60 997	72 985	76 249	

Umsätze der schweizerischen Abrechnungsstellen — Mouvement des chambres de compensation en Suisse

27

1	Stück — <i>Nombre</i>					Betrag in Millionen Franken <i>Montant en millions de francs</i>				
	1925	1926	1927	1928	1929	1925	1926	1927	1928	1929
Janvier . . .	148 170	135 204	149 928	157 647	152 990	1 203.1	1 126.4	1 239.4	1 341.8	1 216.8
Février . . .	126 586	123 361	136 064	141 646	127 334	1 030.1	1 070.8	1 301.8	1 238.9	1 071.1
Mars	135 964	143 223	150 187	149 810	125 781	1 143.4	1 359.6	1 476.5	1 302.9	1 080.1
Avril	131 893	131 065	145 667	142 515	150 447	1 025.4	1 131.4	1 390.0	1 268.8	1 220.1
Mai	133 994	130 355	154 162	153 532	143 441	1 027.8	1 197.5	1 406.2	1 248.5	1 059.8
Juin	138 087	138 250	148 577	150 310	132 067	1 025.2	1 056.0	1 245.8	1 364.1	1 137.7
Juillet . . .	140 402	141 990	145 727	146 969	150 247	1 069.8	1 084.4	1 269.7	1 326.3	1 251.6
Août	127 061	131 619	150 525	142 911	135 684	971.5	955.6	1 116.8	1 140.5	1 100.9
Septembre . .	130 646	131 479	143 881	129 168	128 953	1 092.8	994.1	1 264.7	1 056.2	1 093.7
Octobre . . .	143 107	140 625	151 717	157 401	145 713	1 221.5	1 178.1	1 313.5	1 326.5	1 213.9
Novembre . .	135 519	153 399	152 216	146 230		1 129.2	1 244.5	1 283.0	1 083.1	
Décembre . .	141 749	152 353	156 512	143 101		1 246.2	1 219.5	1 346.2	1 050.6	
Janvier-Oct. .	1 355 910	1 347 171	1 476 435	1 471 909	1 392 657	10 809.6	11 153.9	13 023.4	12 614.0	11 445.7
Année	1 633 178	1 652 923	1 785 163	1 761 240		13 185.0	13 617.9	15 652.6	14 747.7	

1	Stück — <i>Nombre</i>					Betrag in Millionen Franken <i>Montant en millions de francs</i>				
	1928		1929			1928		1929		
	Octobre	Juillet	Août	Sept.	Octobre	Octobre	Juillet	Août	Sept.	Octobre
Basel — <i>Bâle</i>	20 288	19 421	17 558	17 313	19 675	423.9	335.9	322.2	355.8	351.0
Bern — <i>Berne</i>	6 319	6 767	6 282	5 706	6 267	18.1	22.4	17.8	20.0	19.6
La Chaux-de-Fonds	4 949	4 992	4 776	4 070	4 506	10.7	11.0	10.8	8.2	10.2
Genf — <i>Genève</i>	24 592	25 282	22 126	20 658	22 438	425.6	456.5	361.9	331.6	381.9
Lausanne	8 182	7 781	6 760	6 694	7 621	18.9	16.2	13.4	14.9	17.5
Neuenburg — <i>Neuchâtel</i>	1 424	1 400	1 078	967	1 081	3.8	2.6	2.7	2.9	2.6
St. Gallen — <i>St-Gall</i> . . .	5 601	5 333	5 453	4 846	5 154	22.1	20.8	22.2	21.0	21.8
Zürich — <i>Zurich</i>	86 046	79 271	71 651	68 699	78 971	403.9	386.2	350.4	339.8	409.8
Total	157 401	150 247	135 684	128 953	145 713	1 326.5	1 251.6	1 100.9	1 093.7	1 213.9

Einnahmen aus dem Personenverkehr einiger Bahnen mit starkem Fremdenverkehr ¹⁾
Recettes provenant du transport des voyageurs sur quelques lignes de chemin de fer avec fort mouvement touristique¹⁾

28

	Rhätische Bahn			Stansstad-Engelberg			Arth-Rigi-Bahn			Montreux-Oberland bernois			Viège-Zermatt		
	1927	1928	1929	1927	1928	1929	1927	1928	1929	1927	1928	1929	1927	1928	1929
<i>In Tausend Franken — En milliers de francs</i>															
1	2	3	4	5	6	7	8	9	10	11	12	13	14	15	16
Janvier . .	786	876	919	35	41	44	—	—	7	122	129	158	—	—	19
Février . .	635	805	640	24	26	30	—	—	5	93	100	111	—	—	6
Mars . . .	366	327	426	17	17	25	1	2	3	89	95	94	—	—	4
Avril . . .	304	346	315	19	20	19	—	3	1	101	110	108	—	—	7
Mai . . .	313	333	334	22	22	24	10	11	13	148	154	150	38	40	38
Juin . . .	488	493	506	49	51	47	28	38	30	152	182	172	108	117	116
Juillet . .	1014	1038	992	78	86	88	54	84	74	280	305	280	245	268	268
Août . . .	1007	1097	1061	93	96	92	62	74	58	313	325	316	295	333	322
Septembre .	456	440	517	41	42	43	21	28	43	168	173	174	78	103	128
Octobre . .	314	326	—	11	12	—	10	7	7	90	89	—	17	19	—
Novembre . .	282	265	—	8	8	—	2	1	—	80	69	—	—	3	—
Décembre .	757	899	—	20	20	—	3	3	—	124	147	—	—	7	—
Janv.-Sept.	5369	5755	5710	378	401	412	176	240	234	1466	1573	1563	764	861	908
Janv.-Oct.	5683	6081	—	389	413	—	186	247	241	1556	1662	—	781	880	—
Total	6722	7245	—	417	441	—	191	251	—	1760	1878	—	781	890	—

¹⁾ Die Ergebnisse der drei letzten Monate sind nicht endgültig. — *Les résultats des trois derniers mois ne sont pas définitifs.*

Beförderte Personen einiger Bahnen mit starkem Fremdenverkehr ¹⁾
Nombre des personnes transportées sur quelques lignes de chemin de fer avec fort mouvement touristique¹⁾

29

	Stansstad-Engelberg			Arth-Rigi-Bahn			Lugano-Monte San Salvatore			Montreux-Oberland bernois			Viège-Zermatt ²⁾		
	1927	1928	1929	1927	1928	1929	1927	1928	1929	1927	1928	1929	1927	1928	1929
<i>Anzahl in Tausend — Nombres en milliers</i>															
1	2	3	4	5	6	7	8	9	10	11	12	13	14	15	16
Janvier . .	27.0	24.0	22.7	—	—	3.2	—	—	—	72.0	83.0	95.0	—	—	2.7
Février . .	21.0	20.0	19.6	—	—	2.4	—	—	—	55.0	65.0	68.0	—	—	1.9
Mars . . .	14.7	13.3	19.3	0.1	0.6	1.4	6.7	6.0	8.4	54.0	60.5	64.7	—	—	2.0
Avril . . .	18.0	19.0	18.1	—	0.9	0.3	19.2	18.6	14.6	54.0	57.0	52.0	—	—	2.6
Mai . . .	20.0	18.0	23.0	3.2	3.9	5.2	16.6	16.0	18.1	60.0	61.0	60.0	3.4	4.7	4.6
Juin . . .	37.3	36.5	35.2	8.8	12.3	11.4	11.9	11.5	12.4	62.1	75.8	71.6	11.8	12.5	14.9
Juillet . .	51.0	54.0	56.4	17.2	27.0	26.0	13.2	10.7	23.6	81.0	91.0	90.5	22.6	27.6	30.7
Août . . .	58.0	62.0	60.1	18.7	24.1	18.5	15.9	14.1	15.7	88.0	93.0	92.5	31.8	35.3	35.2
Septembre .	27.0	28.9	32.0	7.7	9.6	13.6	16.1	15.3	17.6	62.5	67.0	67.2	13.0	17.1	20.5
Octobre . .	11.0	12.0	—	7.0	2.3	2.6	13.7	12.2	—	46.0	47.0	—	2.6	3.7	4.7
Novembre . .	10.0	10.0	—	0.9	0.1	—	2.2	2.2	—	45.0	40.0	—	—	1.7	—
Décembre .	21.1	20.5	—	1.3	1.0	—	—	0.9	—	66.1	91.8	—	—	3.8	—
Janv.-Sept.	274.0	275.7	286.4	55.7	78.4	82.0	99.6	92.2	110.4	588.6	653.3	661.5	82.6	97.2	115.1
Janv.-Oct.	285.0	287.7	—	62.7	80.7	84.6	113.3	104.4	—	634.6	700.3	—	85.2	100.9	119.8
Total	316.1	318.2	—	64.9	81.8	—	115.5	107.5	—	745.7	832.1	—	85.2	106.4	—

¹⁾ Die Ergebnisse der drei letzten Monate sind nicht endgültig. — *Les résultats des trois derniers mois ne sont pas définitifs.*

²⁾ Ankünfte und Abreisen von Visp. — *Arrivées et départs de Viège.*

Hotelverkehr einiger Fremdenzentren — Mouvement touristique de quelques stations d'étrangers

30

1	Art der Erhebung Base de relevé	Frequenz — Fréquence								
		1927			1928			1929		
		Août	Sept.	Oct.	Août	Sept.	Oct.	Août	Sept.	Oct.
2	3	4	5	6	7	8	9	10	11	
Zürich . . .	Logiernächte — <i>Nuitées</i>	109 077	92 763	80 154	107 088	96 351	81 241	117 153	97 761	84 400
Kt. Graubünden	Logiernächte — <i>Nuitées</i>	685 862	184 037	33 709	784 994	200 937	36 479	840 475	226 385	—
Luzern . . .	Ankünfte — <i>Arrivées</i>	40 494	24 732	11 436	51 158	26 622	11 526	51 720	28 796	—
Bern . . .	Logiernächte — <i>Nuitées</i>	40 716	35 269	23 858	45 466	48 793	24 684	43 590	35 971	—
Lausanne . .	Ankünfte — <i>Arrivées</i>	15 025	13 556	8 532	14 323	14 314	9 266	18 482	18 688	12 840
Montreux . .	Ankünfte — <i>Arrivées</i>	16 892	9 841	4 642	16 203	10 389	4 819	14 773	9 358	4 540
Leysin . . .	Ankünfte — <i>Arrivées</i>	2 368	2 300	2 332	2 177	2 100	2 125	2 432	2 367	2 351
Genf . . .	Ankünfte — <i>Arrivées</i>	26 122	17 196	11 654	27 212	17 299	11 363	28 749	18 305	14 063
Locarno . . .	Ankünfte — <i>Arrivées</i>	5 084	6 187	5 842	6 949	7 359	6 473	6 179	7 979	—
Lugano . . .	Ankünfte — <i>Arrivées</i>	14 439	17 587	12 299	12 189	17 245	10 655	15 701	16 365	11 403

Schweizerischer Arbeitsmarkt — *Marché suisse du travail*

31

1	Stellensuchende <i>Demandes d'emploi</i>				Offene Stellen <i>Offres d'emploi</i>				Stellensuchende auf 100 offene Stellen <i>Demandes pour 100 offres</i>			
	1926	1927	1928	1929	1926	1927	1928	1929	1926	1927	1928	1929
Janvier	20 525	19 370	14 212	16 284	1 785	1 655	2 422	2 485	1 150	1 170	587	655
Février	18 138	19 201	12 017	15 979	2 541	2 253	3 564	3 381	714	852	337	473
Mars	14 307	13 568	8 265	7 098	3 215	3 810	4 535	7 516	445	356	182	94
Avril	11 320	11 220	6 910	5 382	2 858	3 692	4 854	5 961	396	304	142	90
Mai	10 703	9 547	6 410	5 049	2 466	3 640	4 126	5 605	434	262	155	90
Juin	10 272	7 735	5 378	4 399	2 188	3 068	4 125	5 516	469	252	130	80
Juillet	11 013	8 404	5 525	4 801	1 876	2 739	3 407	4 324	587	307	162	111
Août	11 818	8 854	6 523	4 611	1 969	2 880	3 214	4 285	600	307	203	108
Septembre . . .	12 803	8 335	6 125	5 197	1 985	2 959	3 209	5 025	645	282	191	103
Octobre	14 253	9 873	7 636		1 352	2 136	2 293		1 054	462	333	
Novembre . . .	16 366	12 079	9 571		1 287	1 893	1 972		1 272	638	485	
Décembre . . .	17 900	13 701	11 993		1 303	1 824	1 666		1 374	751	720	

Stellensuchende nach Berufsgruppen — *Demandes d'emploi groupées d'après les professions*

1	1927		1928		1929		
	Août	Sept.	Août	Sept.	Juillet	Août	Sept.
	2	3	4	5	6	7	8
Landwirtschaft, Gärtnerei — <i>Agriculture, horticulture</i>	273	224	256	216	114	92	108
Lebens- und Genussmittel — <i>Denrées alim., boissons, tabac</i>	155	162	116	119	68	61	102
Bekleidung und Reinigung — <i>Habillement et toilette</i>	212	189	168	151	199	184	193
Baugewerbe — <i>Industrie du bâtiment</i>	1 122	983	1 027	783	396	394	468
Holz und Glas — <i>Industrie du bois et du verre</i>	313	287	190	165	163	145	184
Textilindustrie — <i>Industrie textile</i>	1 751	1 744	1 247	1 277	891	820	804
Metall, Maschinen und elektr. Industrie — <i>Industrie des métaux et des machines et industrie électrotechnique</i>	878	682	335	280	245	231	248
Uhren und Bijouterie — <i>Horlogerie et bijouterie</i>	288	184	102	83	83	83	98
Handel und Verwaltung — <i>Commerce et administration</i>	1 080	1 023	780	714	650	657	746
Hotel und Gastwirtschaft — <i>Hôtellerie</i>	448	644	370	539	298	390	472
Diverse — <i>Divers</i>	2 334	2 213	1 932	1 798	1 694	1 554	1 774
Total	8 854	8 335	6 523	6 125	4 801	4 611	5 197

Goldverkehr der Schweiz nach Ländern, 1929 — *Mouvement d'or en Suisse par pays, 1929*

32

1	Einfuhr — <i>Importation</i>				Ausfuhr — <i>Exportation</i>			
	Barren — <i>Barres</i>		Münzen — <i>Monnaies</i>		Barren — <i>Barres</i>		Münzen — <i>Monnaies</i>	
	Oct.	Janv.-Oct.	Oct.	Janv.-Oct.	Oct.	Janv.-Oct.	Oct.	Janv.-Oct.
	In Tausend Franken — <i>En milliers de francs</i>							
Deutschland - <i>Allemagne</i>	155	1 344	—	—	1 204	10 854	29	193
Oesterreich - <i>Autriche</i>	—	—	—	—	1	454	—	—
Frankreich - <i>France</i>	130	4 292	1 000	3 015	28	318	—	38
Italien - <i>Italie</i>	319	2 963	—	—	1 279	8 102	—	—
Grossbritannien — <i>Grande-Bretagne</i>	5 949	36 921	—	—	—	—	—	—
Vereinigte Staaten — <i>Etats-Unis</i>	—	—	—	—	—	—	9	9
Spanien — <i>Espagne</i>	—	—	—	—	—	—	—	839
Tschechoslovakei. — <i>Tchécoslovaquie</i>	—	—	—	—	91	776	—	—
Niederlande — <i>Pays-Bas</i>	—	—	—	—	—	—	—	4
Ungarn — <i>Hongrie</i>	—	—	—	—	—	413	—	—
Belgien — <i>Belgique</i>	—	81	—	—	209	993	—	—
Übr. Länder — <i>Autres pays</i>	2	54	—	—	17	54	5	14
Total	6 555	45 655	1 000	3 015	2 829	21 964	43	1 097

Goldverkehr der Schweiz — Mouvement d'or de la Suisse

33

1	Einfuhr — <i>Importation</i>			Ausfuhr — <i>Exportation</i>			— Einfuhrüberschuss <i>Excédent d'importation</i> + Ausfuhrüberschuss <i>Excédent d'exportation</i>		
	Barren <i>Barres</i>	Münzen <i>Monnaies</i>	Total	Barren <i>Barres</i>	Münzen <i>Monnaies</i>	Total	Barren <i>Barres</i>	Münzen <i>Monnaies</i>	Total
	In Tausend Franken — <i>En milliers de francs</i>								
2	3	4	5	6	7	8	9	10	
Janvier 1929	4 889	1 000	5 889	2 203	41	2 244	— 2 686	— 959	— 3 645
Février "	3 662	—	3 662	1 955	2	1 957	— 1 707	+ 2	— 1 705
Mars "	4 567	15	4 582	1 630	2	1 632	— 2 937	— 13	— 2 950
Avril "	4 050	1 000	5 050	1 991	15	2 006	— 2 059	— 985	— 3 044
Mai "	3 451	—	3 451	1 791	33	1 824	— 1 660	+ 33	— 1 627
Juin "	3 577	—	3 577	1 733	35	1 768	— 1 844	+ 35	— 1 809
Juillet "	4 097	—	4 097	2 322	597	2 919	— 1 775	+ 597	— 1 178
Août "	4 202	—	4 202	2 087	274	2 361	— 2 115	+ 274	— 1 841
Septembre "	6 605	—	6 605	3 423	55	3 478	— 3 182	+ 55	— 3 127
Octobre "	6 555	1 000	7 555	2 829	43	2 872	— 3 726	— 957	— 4 683
Novembre "									
Décembre "									
Janv.-Oct. 1929	45 655	3 015	48 670	21 964	1 097	23 061	— 23 691	— 1 918	— 25 609
Janv.-Oct. 1928	66 003	6 129	72 132	15 922	990	16 912	— 50 081	— 5 139	— 55 220

Preise für Edelmetalle in London — Prix des métaux précieux à Londres

34

Monatsende <i>Fin de mois</i>	Gold — <i>Or</i>					Silber — <i>Argent</i>				
	1925	1926	1927	1928	1929	1925	1926	1927	1928	1929
	In sh per Unze Feingold — <i>en sh par once de fin</i>					in d p. Unze Standardsilber — <i>en d p. once standard</i>				
1	2	3	4	5	6	7	8	9	10	11
Janvier . .	87. 1	84. 9 ³ / ₄	84. 10 ¹ / ₂	84. 10 ³ / ₄	84. 11 ³ / ₈	32 ¹ / ₂	30 ¹⁵ / ₁₆	27 ⁹ / ₁₆	26 ¹ / ₄	26 ³ / ₁₆
Février . .	87. 3	84. 11 ¹ / ₂	84. 11 ¹ / ₂	84. 11	84. 11 ¹ / ₂	32 ³ / ₄	30 ⁹ / ₁₆	26 ¹ / ₈	26 ³ / ₁₆	26 ¹ / ₈
Mars . . .	86. 7	84. 10	84. 10 ¹ / ₄	84. 11 ¹ / ₄	84. 11 ¹ / ₂	31 ¹¹ / ₁₆	30 ¹ / ₈	25 ⁷ / ₈	26 ⁷ / ₁₆	25 ¹⁵ / ₁₆
Avril . . .	84. 11 ¹ / ₂	84. 11 ¹ / ₂	84. 11 ¹ / ₂	84. 11	84. 10 ³ / ₄	31 ¹ / ₈	29 ¹⁵ / ₁₆	25 ¹¹ / ₁₆	26 ¹⁵ / ₁₆	25 ³ / ₁₆
Mai . . .	84. 11 ¹ / ₂	84. 11 ¹ / ₂	84. 11 ¹ / ₂	84. 11	84. 11 ¹ / ₂	31 ³ / ₈	30 ¹ / ₁₆	26 ³ / ₈	27 ¹¹ / ₁₆	24 ⁵ / ₈
Juin . . .	84. 11	84. 11 ¹ / ₂	84. 11 ¹ / ₂	84. 10 ¹ / ₂	84. 11 ¹ / ₂	32 ¹ / ₁₆	30 ³ / ₁₆	26 ¹ / ₁₆	27 ⁷ / ₁₆	24 ¹ / ₈
Juillet . .	84. 11 ¹ / ₂	84. 11 ¹ / ₂	84. 11 ¹ / ₂	84. 11 ¹ / ₂	84. 11 ¹ / ₂	32	29 ³ / ₈	26 ¹ / ₁₆	27 ³ / ₈	24 ⁵ / ₁₆
Août . . .	84. 11 ¹ / ₂	84. 10 ¹ / ₂	84. 10 ³ / ₄	84. 11 ¹ / ₂	84. 11 ¹ / ₂	32 ⁷ / ₈	28 ⁵ / ₈	25 ³ / ₁₆	26 ¹¹ / ₁₆	24 ³ / ₁₆
Septembre .	84. 11 ¹ / ₂	84. 11 ¹ / ₄	84. 11	84. 11 ¹ / ₂	84. 11 ¹ / ₂	32 ¹³ / ₁₆	26 ¹ / ₈	25 ¹¹ / ₁₆	26 ³ / ₁₆	23 ³ / ₁₆
Octobre . .	84. 10 ¹ / ₂	84. 11 ¹ / ₂	84. 11 ¹ / ₄	84. 11 ¹ / ₂	84. 11 ¹ / ₂	32 ⁵ / ₈	24 ¹³ / ₁₆	26 ¹ / ₁₆	26 ³ / ₄	23
Novembre .	84. 11 ¹ / ₂	84. 10 ¹ / ₄	84. 11 ¹ / ₄	84. 11 ¹ / ₂	84. 11 ¹ / ₂	32 ¹ / ₈	25 ¹ / ₈	26 ¹⁵ / ₁₆	26 ³ / ₁₆	
Décembre .	84. 11	84. 10 ³ / ₄	84. 11	84. 11 ¹ / ₂	84. 11 ¹ / ₂	31 ¹¹ / ₁₆	25	26 ¹ / ₂	26 ³ / ₈	
	In Fr. per kg Feingold in London* <i>En francs pour un kg d'or fin à Londres*</i>					In Fr. per kg Feinsilber in London* <i>En francs pour un kg d'argent fin à Londres*</i>				
Janvier . .	3 473	3 439	3 440	3 456	3 443	116. 80	113. —	100. 70	96. 30	95. 62
Février . .	3 471	3 450	3 445	3 459	3 446	115. 60	111. 80	95. 40	96. 10	95. 47
Mars . . .	3 449	3 443	3 444	3 460	3 445	113. 70	110. 10	94. 60	97. —	94. 75
Avril . . .	3 411	3 437	3 449	3 457	3 439	112 60	109. 10	94. —	98. 80	91. 91
Mai . . .	3 329	3 431	3 448	3 458	3 440	114. 10	109. 40	96. 40	101. 60	89. 83
Juin . . .	3 416	3 433	3 445	3 452	3 442	116. 20	109. 90	95. 20	100. 50	88. 06
Juillet . .	3 415	3 432	3 443	3 445	3 444	115. 90	106. 90	95. 20	100. —	88. 79
Août . . .	3 421	3 430	3 441	3 442	3 440	119. 30	104. 20	92. —	97. 40	88. 24
Septembre .	3 426	3 328	3 445	3 442	3 437	119. 20	95. —	93. 90	96. 90	84. 51
Octobre . .	3 428	3 434	3 448	3 441	3 438	118. 70	90. 40	95. 30	97. 60	83. 86
Novembre .	3 433	3 429	3 454	3 439		117. —	91. 50	98. 70	96. 90	
Décembre .	3 426	3 428	3 451	3 440		115. 20	90. 90	97. —	96. 20	

* Umgerechnet zum Geldkurs des englischen £ in der Schweiz. — *Calculé au cours du change à vue de la livre anglaise en Suisse.*

Produktionsverhältnisse der schweizerischen Elektrizitätswerke, soweit diese Strom an Dritte abgeben

Production d'énergie des usines électriques suisses qui est destinée à des tiers.

35

	Mögliche Energieproduktion, ohne Akkumulation <i>Production d'énergie possible sans accumulation</i>			Wirkliche Energieproduktion <i>Production d'énergie effective</i>						Akkumulierte Energie in Jahresspeicherbecken (am Monatsende) <i>Energie accumulée dans les bassins d'accumulation saisonniers (Fin du mois)</i>		
				Insgesamt <i>Total</i>			Ausfuhr allein <i>Exportation</i>					
	1927	1928	1929	1927	1928	1929	1927	1928	1929	1927	1928	1929
	in Millionen kWh -- en millions de kWh											
1	2	3	4	5	6	7	8	9	10	11	12	1
Janvier.	255	240	272	258	279	320	70	75	87	209	195	211
Février.	205	270	193	241	274	274	65	78	59	160	167	126
Mars	310	280	281	266	298	280	79	92	68	133	117	85
Avril	385	356	346	268	282	298	78	84	84	164	122	85
Mai	460	429	443	281	310	317	80	93	92	223	164	149
Juin.	455	462	465	275	300	314	81	88	91	273	237	207
Juillet	465	445	454	286	316	344	88	91	106	302	263	234
Août	460	432	453	293	329	345	92	94	106	308	278	281
Septembre	430	371	377	298	311	328	92	90	101	309	283	276
Octobre	355	395		302	313		89	84		292	306	
Novembre	310	383		288	312		73	78		276	309	
Décembre	260	332		294	317		71	88		247	285	

Aussenhandel der Schweiz (ohne gemünztes Edelmetall)

Commerce extérieur de la Suisse (métaux précieux monnayés non compris)

36

Jahr <i>Année</i>	Einfuhr <i>Importation</i>	Ausfuhr <i>Exportation</i>	- Einfuhr- überschuss + Ausfuhr- überschuss	Monat <i>Mois</i>	Einfuhr <i>Importation</i>		Ausfuhr <i>Exportation</i>		- Excedent d'importation + Excedent d'exportation	
					1928	1929	1928	1929	1928	1929
					In Mill. Fr. -- En millions de frs.				In Millionen Franken -- En millions de francs	
1	2	3	4	5	6	7	8	9	10	11
1910	1 745	1 196	- 549	Janvier	219.6	212.1	153.5	153.9	- 66.1	- 58.2
1911	1 802	1 257	- 545	Février	222.8	188.5	173.6	163.0	- 49.2	- 25.5
1912	1 979	1 358	- 621	Mars	243.9	225.5	190.8	179.8	- 53.1	- 45.7
1913	1 920	1 376	- 544	Avril	213.4	243.4	167.8	177.0	- 45.6	- 66.4
1914	1 478	1 187	- 291	Mai	222.8	226.8	172.4	170.4	- 50.4	- 55.9
1915	1 680	1 670	- 10	Juin	210.9	212.9	162.9	169.8	- 48.0	- 43.1
1916	2 379	2 448	+ 69	Juillet	214.3	244.2	167.8	174.8	- 46.5	- 69.4
1917	2 405	2 323	- 82	Août	224.8	236.1	167.9	173.5	- 56.9	- 62.6
1918	2 402	1 963	- 439	Septembre . . .	218.1	223.1	182.6	180.5	- 35.5	- 42.6
1919	3 533	3 298	- 235	Octobre	262.7	244.1	206.2	199.9	- 56.5	- 44.2
1920	4 243	3 277	- 966	Novembre . . .	243.0		197.3		- 45.7	
1921	2 296	2 140	- 156	Décembre . . .	248.4		192.2		- 56.2	
1922	1 914	1 762	- 152	Janvier-Oct. . .	2 253.8	2 256.2	1 744.9	1 742.6	- 508.4	- 513.6
1923	2 243	1 760	- 483	Année	2 744.7		2 134.4		- 610.3	
1924	2 504	2 070	- 434							
1925	2 633	2 039	- 594							
1926	2 415	1 837	- 578							
1927	2 564	2 023	- 541							
1928	2 744	2 134	- 610							

Handelsverkehr der Schweiz mit den wichtigsten Ländern
Commerce de la Suisse avec les pays les plus importants

37

Länder — Pays	Einfuhr — Importation				Ausfuhr — Exportation			
	Octobre		Janvier-October		Octobre		Janvier-October	
	1928	1929	1928	1929	1928	1929	1928	1929
In Tausend Franken — En milliers de francs								
1	2	3	4	5	6	7	8	9
Deutschland - <i>Allemagne</i>	59 486	67 349	513 428	568 751	41 952	33 845	321 122	293 238
Oesterreich - <i>Autriche</i>	4 906	4 439	48 086	45 705	6 439	7 474	48 704	56 736
Frankreich - <i>France</i>	44 440	43 074	410 340	408 325	16 227	17 712	125 381	148 609
Italien - <i>Italie</i>	20 378	20 184	166 424	167 973	13 581	15 660	113 530	132 720
Belgien - <i>Belgique</i>	8 502	9 187	79 881	73 737	3 341	5 738	34 608	44 059
Niederlande - <i>Pays-Bas</i>	5 936	5 284	44 080	50 551	5 249	7 145	43 901	55 390
Grossbritannien - <i>Grande-Bretagne</i>	27 342	16 288	183 761	141 425	28 362	28 117	255 524	238 016
Irland - <i>Irlande</i>	356	335	1 740	1 485	171	179	1 505	1 287
Spanien - <i>Espagne</i>	4 010	2 723	40 084	35 417	7 879	4 466	60 493	44 608
Portugal - <i>Portugal</i>	259	211	1 673	1 401	674	682	6 121	6 265
Dänemark - <i>Danemark</i>	2 250	1 687	19 887	19 396	1 716	2 222	14 068	15 613
Norwegen - <i>Norvège</i>	299	357	1 970	2 076	970	1 073	8 415	10 577
Schweden - <i>Suède</i>	1 309	902	9 169	8 635	2 682	3 412	22 494	24 641
Finnland - <i>Finlande</i>	172	119	745	817	654	580	5 494	5 495
Lettland u. Estland <i>Lettonie et Estonie</i>	164	237	833	1 448	565	707	4 156	4 381
Litauen - <i>Lithuanie</i>	69	21	238	540	84	152	1 318	1 023
Polen - <i>Pologne</i>	2 489	2 659	17 608	23 232	5 424	3 597	39 379	35 756
Tschechoslovakei - <i>Tchécoslovaquie</i>	7 951	7 069	76 376	69 548	4 526	5 620	42 275	44 335
Ungarn - <i>Hongrie</i>	1 035	6 196	15 048	26 274	2 153	1 359	15 814	14 279
Jugoslawien - <i>Yougoslavie</i>	1 231	1 405	12 790	11 978	801	920	8 509	9 110
Griechenland - <i>Grèce</i>	792	509	4 161	3 821	1 086	1 148	7 799	8 343
Bulgarien - <i>Bulgarie</i>	380	922	3 709	5 191	310	560	3 166	4 802
Rumänien - <i>Roumanie</i>	2 204	1 067	9 930	8 534	1 559	1 822	15 388	13 778
Russland - <i>Russie</i>	365	1 645	5 624	10 409	252	744	5 602	8 318
Türkei - <i>Turquie</i>	583	557	4 650	5 226	692	301	5 556	5 359
Aegypten - <i>Egypte</i>	5 154	4 408	46 385	41 283	1 629	1 409	13 008	14 900
Übriges Afrika - <i>Reste de l'Afrique</i>	1 582	705	23 636	18 083	3 412	3 804	26 412	27 344
Britisch-Indien - <i>Inde britannique</i>	3 367	2 862	30 343	27 767	2 631	2 978	33 859	26 865
Straits Settlements	676	509	5 670	5 591	1 721	1 576	15 844	16 506
Niederländisch-Indien - <i>Indes néerlandaises</i>	1 992	1 493	13 221	11 448	1 330	1 372	10 444	15 247
China - <i>Chine</i>	1 311	1 227	11 699	11 888	3 392	2 113	24 979	23 027
Japan - <i>Japon</i>	3 145	1 998	17 929	9 715	5 456	3 748	45 595	37 435
Übriges Asien - <i>Reste de l'Asie</i>	966	1 897	14 116	18 295	2 037	1 671	19 406	19 251
Canada - <i>Canada</i>	6 428	2 303	85 691	74 526	4 030	3 543	33 406	31 444
Vereinigte Staaten - <i>Etats-Unis</i>	25 363	20 257	194 726	199 707	18 999	19 746	161 942	178 382
Brasilien - <i>Brésil</i>	2 123	2 379	20 711	19 701	2 807	1 526	21 317	16 864
Argentinien - <i>Argentine</i>	8 557	6 269	66 860	77 395	3 220	3 640	31 305	33 378
Übriges Amerika - <i>Reste de l'Amérique</i>	2 566	1 730	28 669	27 977	4 399	4 152	42 295	41 681
Australien - <i>Australie</i>	2 619	1 683	22 516	21 002	3 820	3 400	40 158	35 640

Ausfuhr wichtiger Waren — *Exportation de produits importants*

38

	Menge — <i>Quantité</i> q				Wert — <i>Valeur</i> In Tausend Franken — <i>En milliers de francs</i>			
	Octobre		Janvier-Oct.		Octobre		Janvier-Oct.	
	1928	1929	1928	1929	1928	1929	1928	1929
1	2	3	4	5	6	7	8	9
Früchte und Gemüse — <i>Fruits et légumes</i>	402 877	360 277	493 803	442 057	9 054	4 540	11 059	6 297
Schokoladen — <i>Chocolats</i>	10 406	9 180	75 237	64 144	4 048	3 321	29 359	23 847
Kondensierte Milch — <i>Lait condensé</i>	38 064	34 757	315 644	305 751	4 350	3 907	36 690	34 396
Käse — <i>Fromage</i>	30 540	30 493	234 924	271 418	10 581	9 948	82 016	89 097
Feine Esswaren — <i>Comestible fin</i>	4 924	5 326	53 287	55 910	1 417	1 324	8 949	10 707
Düngstoffe — <i>Engrais et déchets, etc.</i>	27 022	17 980	381 387	320 934	377	207	5 530	4 114
Häute und Felle — <i>Cuir et peaux</i>	7 224	10 211	80 575	85 194	7 049	6 508	74 970	61 276
davon { Häute und Felle roh — <i>cuir</i>								
<i>et peaux, brut</i>	5 417	8 516	63 765	70 555	1 618	1 855	22 459	19 212
dont { Schuhwaren — <i>Chaussures</i>	1 288	965	11 778	9 793	3 856	2 853	35 448	31 038
Holz- und Holzwaren — <i>Bois</i>	57 809	60 962	527 390	605 864	849	903	7 655	8 253
Rohstoffe zur Papierbereitung — <i>Matières premières pour la fabrication du papier</i>	23 819	23 159	215 047	205 853	790	778	7 162	6 863
Unbedruckte Papiere — <i>Papiers non imprimés</i>	10 326	12 027	113 236	106 383	545	681	5 919	5 979
Bücher etc. — <i>Livres, revues, etc.</i>	2 449	2 499	19 575	21 411	1 170	1 144	9 539	10 021
Baumwollgarne — <i>Fils de coton</i>	6 027	6 914	55 816	57 509	4 520	4 673	41 860	41 404
Baumwollgewebe — <i>Tissus de coton</i>	3 769	4 492	39 514	40 469	7 495	7 398	83 446	77 483
Plattstichgewebe und Stickereien — <i>Plumetis et broderies</i>	3 222	2 781	28 157	21 503	9 848	8 761	96 823	77 343
Schappe — <i>Chappe</i>	1 464	899	12 717	10 777	4 319	2 933	37 818	33 965
Kunstseide — <i>Soie artificielle</i>	3 821	3 685	29 557	31 740	4 244	3 532	33 844	34 428
Seidenstoffe — <i>Soies</i>	2 242	2 089	22 511	19 949	17 257	14 804	170 047	147 488
Seidenbänder — <i>Rubans de soie</i>	855	649	7 641	7 311	1 781	1 390	16 781	15 496
Wolle und Wollwaren — <i>Laine et lainages</i>	2 967	3 496	35 266	32 996	3 981	4 509	46 012	42 913
Strohwaren — <i>Ouvrages en paille</i>	976	1 265	8 766	11 916	2 396	3 263	24 053	30 904
Konfektion — <i>Confections</i>	1 260	1 467	10 570	11 157	5 338	5 638	46 300	49 750
davon { Wirk- und Strickwaren — <i>Bonneterie et tricots</i>	744	789	6 653	6 553	3 287	3 560	27 085	29 116
dont { Andere Konfektion — <i>Autre confection</i>	516	678	3 917	4 604	2 051	2 078	19 215	20 634
Mineralische Stoffe — <i>Matières minérales</i>	226 303	261 607	1 818 881	2 274 273	1 595	2 122	13 212	15 863
Eisen und Eisenwaren — <i>Fer</i>	230 664	212 853	1 434 299	1 673 242	5 228	4 547	45 224	46 426
davon Ferrosilizium, Ferrochrom, etc. — <i>dont Ferrosilicium, Ferrochrom etc.</i>	5 330	5 005	48 781	55 233	294	260	2 836	3 291
Kupfer und Kupferwaren — <i>Cuivre</i>	13 247	12 463	106 300	126 558	3 503	3 670	28 983	34 964
davon Rohkupfer — <i>dont cuivre brut</i>	1 306	735	13 505	10 838	167	118	1 791	1 652
Aluminium und Aluminiumwaren — <i>Aluminium et ouvrages en aluminium</i>	17 960	15 630	167 735	165 628	5 246	4 423	48 796	46 574
Maschinen — <i>Machines</i>	72 534	69 763	619 195	634 618	21 649	22 380	185 973	198 371
Fahrzeuge — <i>Véhicules</i>	2 567	2 285	22 825	25 635	1 905	2 222	17 002	19 865
Uhren, Stück — <i>Horloges et montres, pièces</i>	2 303 127	2 344 129	17 881 258	18 670 304	27 561	28 010	207 236	216 184
Uhrenbestandteile — <i>Pièces détachées d'horloges et de montres</i>	262	268	2 166	2 258	2 728	2 871	23 510	23 553
Instrumente und Apparate — <i>Instruments et appareils</i>	7 161	6 776	49 080	55 153	6 542	6 608	48 883	55 819
Apotheker- und Drogeriewaren — <i>Produits pharmaceutiques et de droguerie</i>	2 162	2 396	19 024	28 570	4 159	4 688	39 588	43 656
Chemikalien — <i>Substances et produits chimiques</i>	52 929	41 274	315 340	318 322	3 337	3 424	26 598	30 028
Teerfarben — <i>Couleurs d'aniline</i>	7 498	7 800	63 094	67 403	6 910	7 860	60 812	66 283
Quincaillerie	155	133	1 344	1 326	423	376	3 072	3 021
Tabak — <i>Tabacs</i>	682	1 040	7 682	7 622	466	645	4 741	5 269

Einfuhr wichtiger Waren — *Importation de produits importants*

39

1	Menge — <i>Quantité</i> q				Wert — <i>Valeur</i> In Tausend Franken — <i>En milliers de francs</i>			
	Octobre		Janvier-October		Octobre		Janvier-October	
	1928	1929	1928	1929	1928	1929	1928	1929
1	2	3	4	5	6	7	8	9
Getreide — <i>Céréales</i>	955 312	698 859	6 858 037	7 463 621	27 560	19 064	212 646	216 120
davon Weizen — <i>dont froment</i>	408 606	276 738	3 811 909	4 100 291	12 301	8 036	120 057	118 505
Früchte und Gemüse — <i>Fruits et légumes</i>	315 556	152 000	1 739 497	1 631 651	10 830	8 061	77 239	76 350
Kolonialwaren — <i>Denrées coloniales</i>	153 842	173 257	1 541 879	1 622 359	11 693	10 117	110 080	101 628
Animalische Nahrungsmittel — <i>Produits alimentaires de provenance animale</i>	43 481	44 348	457 570	459 157	9 587	9 228	100 362	101 473
davon frische Butter — <i>dont beurre frais</i>	6 020	3 639	68 660	62 751	2 779	1 721	29 229	26 750
Getränke hl.	145 126	130 719	1 119 923	1 051 308	7 936	6 540	57 747	54 331
<i>Boissons</i> q.	1 560	2 122	11 671	12 691	381	480	2 686	2 996
Tiere, Stück — <i>Animaux, pièces</i>	10 654	8 472	121 288	97 140	725	761	16 825	9 277
Düngstoffe — <i>Engrais et déchets, etc.</i>	167 618	209 061	1 654 012	1 554 862	1 058	1 537	10 765	11 918
Häute u. Felle — <i>Cuir et peaux</i>	9 194	8 098	84 458	68 726	9 466	8 752	82 476	66 025
davon } Häute und Felle roh	5 192	3 391	43 648	35 799	1 869	926	14 155	9 482
} <i>cuir et peaux, brut</i>								
Sämereien und Pflanzen — <i>Semences, plantes</i>	347 501	402 173	2 908 231	3 150 487	8 112	7 850	61 030	65 804
Holz — <i>Bois</i>	508 418	746 000	6 053 572	6 482 247	6 495	8 183	62 082	70 830
davon Brenn- u. Papierholz — <i>dont bois à brûler et bois à papier</i>	237 820	452 012	3 137 704	3 320 657	961	2 059	12 651	14 980
Unbedruckte Papiere — <i>Papiers non imprimés</i>	8 004	9 547	83 662	88 154	1 061	1 175	10 798	11 246
Bücher — <i>Livres, revues, etc.</i>	4 112	4 487	30 946	32 617	2 069	2 485	14 718	15 943
Baumwolle — <i>Coton</i>	40 188	37 806	337 500	380 113	16 306	14 237	151 621	129 183
davon Rohbaumwolle — <i>dont coton brut</i>	28 956	27 089	221 543	222 131	8 621	7 811	70 377	64 950
Flachs, Hanf, etc. — <i>Lin, chanvre etc.</i>	8 458	10 574	79 153	84 985	2 421	3 121	22 931	27 337
Seide — <i>Soie</i>	6 194	6 532	60 108	54 509	17 839	16 517	149 493	140 556
davon } Rohseide — <i>Soie brute</i>	1 506	1 234	10 846	9 259	9 736	7 858	72 333	60 443
} Kunstseide — <i>Soie artific.</i>	1 364	1 532	12 608	12 202	2 247	1 934	19 486	17 079
Wolle — <i>Laine</i>	15 280	15 166	126 869	123 004	14 006	12 596	132 222	115 344
davon Rohwolle — <i>dont laine brute</i>	8 204	8 236	65 048	68 102	4 257	3 255	36 001	33 876
Stroh — <i>Paille</i>	10 462	9 168	79 260	80 820	1 261	960	8 486	9 000
Kautschuk — <i>Caoutchouc</i>	4 435	4 702	42 717	51 082	2 651	2 768	26 868	30 764
Konfektion — <i>Confections</i>	2 283	2 055	18 521	17 325	7 742	7 531	64 596	58 375
Mineralische Stoffe — <i>Matières minérales</i>	3 626 568	4 126 182	33 173 713	37 646 355	14 757	17 299	132 879	153 827
davon Kohle — <i>dont charbon</i>	2 804 645	3 196 199	25 453 614	29 038 359	11 913	14 218	107 002	126 006
Glas — <i>Verre</i>	20 775	20 136	172 192	196 665	1 882	2 164	17 495	19 050
Eisen — <i>Fer</i>	447 707	574 344	4 976 791	5 128 173	12 699	15 578	127 789	140 503
Kupfer und Kupferwaren — <i>Cuivre</i>	27 482	19 957	224 495	220 124	5 727	4 965	46 040	51 735
davon Rohkupfer — <i>Cuivre brut</i>	16 089	9 461	135 993	126 514	2 748	1 888	22 543	24 837
Maschinen — <i>Machines</i>	35 870	43 779	317 812	408 173	8 421	9 487	73 945	89 464
Automobile — <i>Automobiles</i>	9 950	9 153	110 314	127 780	5 220	4 622	59 249	64 232
Instrumente und Apparate — <i>Instruments, appareils</i>	4 328	4 975	31 093	36 096	4 559	6 083	36 176	45 425
Apotheker- und Drogeriewaren — <i>Objets pharmaceutiques et drogueries, etc.</i>	12 916	8 720	79 937	65 353	1 855	1 872	17 051	20 190
Chemikalien — <i>Substances et produits chimiques</i>	236 388	268 016	2 526 654	2 642 745	9 608	10 270	95 992	100 868
davon Benzin — <i>dont benzine</i>	107 264	128 918	1 013 671	1 194 216	2 885	3 512	24 878	32 544
Farbwaren — <i>Couleurs</i>	16 406	18 247	144 930	146 234	1 834	1 871	17 191	17 557
Technische Fette — <i>Graisses, huiles</i>	63 256	69 934	590 733	615 044	3 534	3 708	32 460	33 989
Tabak — <i>Tabacs</i>	5 554	5 749	54 897	60 051	1 776	1 958	17 239	19 065

Amflicher schweizerischer Grosshandelsindex — Index officiel suisse des prix de gros
Juli—Juillet 1914=100

40

1	1928		1929	
	Monatsende — Fin de mois			
	Oct.	Août	Sept.	Oct.
2	3	4	5	
1. Tierische Nahrungsmittel. — <i>Denrées alimentaires de provenance animale</i>	152	153	155	158
2. Pflanzliche Nahrungsmittel. — <i>Denrées alimentaires de provenance végétale</i>	151	147	141	136
3. Nahrungsmittel zu industrieller Verarbeitung. — <i>Denrées alimentaires destinées à être transformées industriellement</i>	139	128	128	127
4. Paustoffe. — <i>Matériaux de construction</i>	144	145	145	145
5. Metalle. — <i>Métaux</i>	115	125	125	124
6. Textilien, Leder, Gummi. — <i>Textiles, cuirs, caoutchouc</i>	143	130	127	124
7. Brennstoffe. — <i>Combustible</i>	147	158	159	160
8. Betriebsstoffe, Chemikalien. — <i>Carburants et produits chimiques</i>	128	129	129	129
9. Landwirtschaftliche Futtermittel. — <i>Fourrages</i>	139	128	126	125
10. Landwirtschaftliche Düngemittel. — <i>Engrais</i>	109	115	114	114
Total-Index — <i>Index total</i>	144.6	142.7	142.2	142.0

Amflicher schweizerischer Lebenskostenindex — Index officiel suisse du coût de la vie
Juni—Juin 1914=100

41

Monatsende Fin de mois	Nahrungsmittel, Brenn- u. Leuchtstoffe (Seife), Bekleidung <i>Denrées alimentaires, chauffage et éclairage (savon), habillement</i>				Miete <i>Loyer</i>				Gesamtindex <i>Index total</i>			
	1926	1927	1928	1929	1926	1927	1928	1929	1926	1927	1928	1929
	2	3	4	5	6	7	8	9	10	11	12	13
1	2	3	4	5	6	7	8	9	10	11	12	13
Janvier	167	158	158	157	163	167	174	177	166	160	161	161
Février	165	158	157	157	163	167	174	177	164	160	161	161
Mars	163	157	156	156	163	167	174	177	163	159	160	161
Avril	162	156	156	155	163	167	174	177	162	158	160	159
Mai	160	156	156	154	167	174	177	181	162	160	160	160
Juin	160	157	157	156	167	174	177	181	162	160	161	161
Juillet	160	156	157	155	167	174	177	181	162	160	161	161
Août	159	156	156	156	167	174	177	181	161	160	161	162
Septembre	159	158	157	158	167	174	177	181	161	161	161	163
Octobre	160	158	158		167	174	177		161	161	162	
Novembre	159	159	158		167	174	177		161	162	162	
Décembre	159	159	158		162	174	177		161	162	162	
Moyenne annuelle	161	157	157		166	172	176		162	160	161	

Auf Goldbasis reduzierte Grosshandelsindexziffern — Index des prix de gros réduits sur la base de l'or
1913=100

42

	Schweiz ¹⁾ <i>Suisse</i> ¹⁾ Officiel	Ver. Staaten <i>Etats-Unis</i> Bureau of Labor	England <i>Angleterre</i> Board of Trade	Niederlande <i>Pays-Bas</i> Officiel	Schweden <i>Suède</i> Officiel	Frankreich <i>France</i> Officiel	Deutschland <i>Allemagne</i> Officiel	Italien— <i>Italie</i> Camera di commercio di Milano
1	2	3	4	5	6	7	8	9
Mittel-Moyenne								
1926	144	143	148	145	149	118	134	132
1927	142	137	141	148	146	126	138	139
1928	145	140	140	149	148	126	140	134
1928								
Octobre	145	140	138	146	145	125	140	134
Novembre	145	138	138	148	145	127	140	135
Décembre	144	138	138	148	145	127	140	135
1929								
Janvier	142	139	138	146	144	128	139	135
Février	143	138	138	146	145	130	139	135
Mars	142	140	140	147	144	130	139	135
Avril	140	139	139	144	141	127	137	133
Mai	139	137	136	142	140	126	135	131
Juin	139	138	136	141	139	124	135	130
Juillet	143	140	137	141	140	124	138	129
Août	143	140	136	142	141	121	138	128
Septembre	142		136			121	138	128
Octobre	142						137	127

¹⁾ 1914 = 100.

Aktiven — Actif

	Kassa und Giro-Guthaben <i>Caisse et avoir en comptes de virements</i>	Banken und Korrespondenten <i>Banques et correspondants</i>	Schweizerwechsel <i>Effets sur la Suisse</i>	Auslandwechsel <i>Effets sur l'Etranger</i>	Darlehen <i>Avances</i>	Darlehen an Gemeinden <i>Prêts aux Communes</i>	Konto-Korrentdebitoren <i>Comptes courants débiteurs</i>	Hypotheken <i>Créances hypothécaires</i>	Effekten ¹⁾ <i>Fonds publics¹⁾</i>
In Millionen Franken — En millions de francs									
1	2	3	4	5	6	7	8	9	10
1927									
Août	35.1	309.7	293.2	20.0	435.4	201.2	832.1	2 840.9	380.3
Septembre . .	34.1	302.2	293.3	23.4	436.5	200.2	844.2	2 849.1	383.8
1928									
Juillet	35.0	326.1	285.6	19.1	461.8	195.9	888.9	2 980.6	404.7
Août	32.7	342.9	282.5	21.6	462.8	196.6	883.2	2 992.9	398.4
Septembre . .	33.3	337.7	280.8	22.1	464.7	197.5	891.6	3 003.7	398.4
Octobre	37.4	325.1	277.1	21.1	465.2	197.5	904.6	3 017.3	398.2
Novembre . . .	47.2	329.2	286.6	21.2	466.8	197.1	899.0	3 031.9	396.5
Décembre ²⁾ . .	46.8	328.0	302.9	22.8	471.0	199.2	909.0	3 053.7	402.1
1929									
Janvier	36.2	347.8	317.7	23.1	485.6	197.4	887.9	3 065.2	407.2
Février	28.7	361.7	313.3	24.8	488.7	195.4	890.1	3 082.2	405.2
Mars	33.1	353.9	316.0	24.4	492.6	189.7	889.0	3 096.9	410.8
Avril	34.1	323.0	324.2	24.2	495.3	189.0	894.0	3 111.2	399.5
Mai	33.5	350.6	332.7	24.9	499.0	190.0	898.0	3 124.0	399.0
Juin	29.9	357.2	318.6	22.9	502.4	188.4	918.5	3 138.9	403.4
Juillet	35.6	337.5	319.9	23.1	506.1	191.9	927.9	3 156.3	401.6
Août	29.2	342.5	318.0	21.1	506.9	192.5	937.8	3 170.3	397.0
Septembre . . .	31.1	397.3	318.8	23.1	506.9	192.7	933.8	3 184.2	399.8

Passiven — Passif

	Kapital <i>Capital</i>	Reserven <i>Fonds de réserve</i>	Banken und Korrespondenten <i>Banques et correspondants</i>	Giro- und Checkkonti <i>Comptes de virements et de chèques</i>	Konto-Korrentkreditoren <i>Comptes courants créanciers</i>	Tratten und Akzpte <i>Traites et acceptations</i>	Spar-kassen-einlagen <i>Dépôts en caisse d'épargne</i>	Obligationen <i>Obligations</i>	Bilanz <i>Total du bilan</i>
11	12	13	14	15	16	17	18	19	20
1927									
Août	496.0	126.4	104.1	22.6	685.6	37.8	1 559.6	2 362.7	5 541.6
Septembre . .	496.0	126.4	96.9	22.7	702.2	38.0	1 560.1	2 370.9	5 574.5
1928									
Juillet	496.0	136.4	106.0	23.7	766.6	38.4	1 632.7	2 439.8	5 792.0
Août	496.0	136.4	112.1	19.9	765.8	36.5	1 640.6	2 440.9	5 813.7
Septembre . .	497.0	136.4	108.9	20.3	779.8	39.6	1 642.9	2 442.0	5 844.6
Octobre	497.0	136.4	109.1	19.8	781.7	43.6	1 643.4	2 447.5	5 869.7
Novembre . . .	497.0	136.4	108.4	22.9	767.8	42.0	1 643.9	2 481.4	5 912.5
Décembre ²⁾ . .	497.0	136.6	129.9	25.4	752.0	49.5	1 702.2	2 503.7	5 902.4
1929									
Janvier	497.0	143.8	127.6		801.4	36.1	1 705.6	2 522.8	5 914.4
Février	497.0	143.7	119.0		825.5	36.5	1 710.5	2 529.6	5 947.6
Mars	497.0	144.6	121.4		837.6	36.4	1 714.7	2 532.7	5 982.5
Avril	497.0	144.6	111.8		821.7	36.7	1 716.1	2 540.4	5 983.2
Mai	497.0	145.6	133.4		842.7	35.8	1 721.0	2 544.6	6 044.2
Juin	497.0	146.6	140.2		857.2	32.2	1 724.4	2 545.8	6 094.0
Juillet	507.0	146.6	123.1		855.9	32.5	1 733.8	2 543.3	6 126.5
Août	507.0	146.6	119.1		861.3	32.2	1 743.6	2 544.6	6 151.9
Septembre . . .	507.0	146.6	128.3		887.6	33.1	1 750.0	2 570.7	6 238.3

¹⁾ Seit Januar 1929 inkl. Coupons. — Dès janvier 1929 coupons y compris. ²⁾ Jahresschlussbilanz. — Bilan annuel.

Hauptzahlen der Ausweise zentraler Notenbanken — Principaux chiffres des situations des Banques centrales d'émission

44

	1928		1929	
	Octobre	Octobre	Sept.	Octobre
	en millions			
Schweizerische Nationalbank — Banque nationale suisse:				
	(31)	(31)	(30)	(31)
Metallbestand — <i>Encaisse métallique</i>	517.5	540.0	563.7	561.2
davon Gold — <i>dont or</i>	469.7	506.8	532.6	533.7
Golddevisen — <i>Disponibilités „or“ à l'étranger</i>	238.2	210.1	215.7	280.6
Inlandportefeuille — <i>Portefeuille effets sur la Suisse</i>	166.2	147.9	154.6	127.0
Lombardvorschüsse — <i>Avances sur nantissement</i>	67.7	61.3	71.2	61.3
Notenumlauf — <i>Billets en circulation</i>	885.2	911.0	943.5	943.6
Täglich fällige Verbindlichkeiten — <i>Autres engagements à vue</i>	92.5	50.7	70.8	80.3
Bank von Frankreich — Banque de France:				
	(26)	(30)	(27)	(31)
Goldbestand — <i>Encaisse-or (monnaies et lingots)</i>	30 786	38 930	39 411	40 051
Sichtguthaben im Ausland — <i>Disponibilités à vue à l'étranger</i>	13 983	7 248	7 210	7 220
Diskontierte Handelswechsel auf das Ausland — <i>Effets de commerce escomptés sur l'étranger</i>	32	33	18	22
Im Ausland angekaufte Wechsel — <i>Effets négociables achetés à l'étranger</i>	18 494	18 554	18 604	18 683
Diskontierte Handelswechsel des Inlands — <i>Effets de commerce escomptés sur la France</i>	4 153	9 382	9 018	8 552
Vorschüsse auf Wertschriften — <i>Avances sur titres</i>	2 099	2 335	2 401	2 594
Realisierbare Bonds der Amortisationskasse — <i>Bons négociables de la Caisse autonome d'amortissement</i>	5 930	5 612	5 612	5 612
Unverzinsliche Vorschüsse an den Staat — <i>Prêts sans intérêt à l'Etat</i>	3 200	3 200	3 200	3 200
Notenumlauf — <i>Billets en circulation</i>	61 327	66 468	66 639	68 267
Guthaben des Staates und der Amortisationskasse — <i>Compte courant du Trésor public et de la Caisse autonome d'amortissement</i>	11 928	13 444	13 629	13 373
Guthaben Privater — <i>Comptes courants et comptes de dépôts de fonds</i>	6 521	5 842	5 531	6 323
Dispositionen und andere Verpflichtungen auf Sicht — <i>Dispositions et autres engagements à vue</i>	359	333	427	358
Belgische Nationalbank — Banque Nationale de Belgique:				
	(31)	(29)	(26)	(30)
Gold und deckungsfähige Devisen — <i>Encaisse</i>				
Gold — <i>Or</i>	4 063	5 068	5 114	5 138
Deckungsfähige Devisen — <i>Traites et disponibilités or sur l'étranger</i>	2 721	2 832	2 756	3 022
Wechsel — <i>Portefeuille effets</i>	3 084	3 987	3 741	4 101
Vorschüsse auf Wertschriften — <i>Avances sur fonds publics belges</i>	266	233	227	247
Belgische Schatzwechsel — <i>Bons du Trésor belge</i>	1 857	1 741	1 717	1 722
Notenumlauf — <i>Billets en circulation</i>	11 625	13 121	13 140	13 610
Guthaben des Tresors — <i>Comptes courants du Trésor</i>	144	162	146	215
Guthaben Privater — <i>Comptes courants des particuliers</i>	260	632	305	418
Bank von Italien — Banque d'Italie:				
	(31)	(31)	(30)	(20)
Reserve	11 177	10 131	10 240	10 347
davon — <i>dont</i> { Gold in Kassa — <i>Or en Italie</i>	5 052	5 160	5 176	5 179
{ Golddevisen — <i>Avoir à l'étranger</i>	6 125	4 971	5 064	5 168
Gold im Ausland, für den Staat deponiert — <i>Or déposé à l'étranger pour le compte de l'Etat</i>	1 836	1 825	1 813	1 813
Inland-Portefeuille — <i>Effets sur l'Italie</i>	3 170	3 843	3 766	3 727
Lombardvorschüsse — <i>Avances sur nantissement</i>	2 028	1 559	1 667	1 318
Liquidationsinstitut — <i>Institut de liquidation</i>	1 227	898	898	898
Notenumlauf — <i>Billets en circulation</i>	17 236	16 701	16 916	16 704
Anweisungen und Checks — <i>Mandats et chèques</i>	597	406	513	404
Depositen — <i>Dépôts</i>	1 723	1 226	1 031	1 224
Guthaben des Staates — <i>Avoir de l'Etat</i>	300	300	300	300

		1928	1929		
		Octobre	Août	Sept.	Octobre
		en millions			
Bank von England — Banque d'Angleterre:		(31)	(28)	(25)	(30)
Notendepartement: — <i>Département de l'Emission:</i>			*	*	*
Metallbestand — <i>Encaisse métallique</i>		163.5	136.4	131.9	131.0
Andere Deckung der Notenemission — <i>Autres valeurs servant de couverture aux billets</i>		19.7	260.0	260.0	260.0
davon — <i>dont</i> { Schuld des Staates — <i>Dette fixe de l'Etat</i>		11.0	11.0	11.0	11.0
Regierungssicherheiten — <i>Fonds d'Etat</i>		—	235.4	235.7	235.4
Notenemission — <i>Billets émis</i>		183.2	396.4	391.9	391.0
davon — <i>dont</i> { in Umlauf — <i>en circulation</i>		134.5	364.1	361.1	358.8
in Kassa — <i>en caisse</i>		£ 48.7	32.3	30.8	32.2
Bankdepartement: — <i>Département de Banque:</i>					
Regierungssicherheiten — <i>Fonds d'Etat</i>		42.6	73.3	68.9	68.9
Andere Sicherheiten — <i>Autres valeurs</i>		42.6	26.0	25.4	26.1
davon — <i>dont</i> { Diskontierungen u. Vorschüsse — <i>Escompte et avances</i>		—	3.7	3.2	5.9
Sonstige Anlagen — <i>Autres fonds</i>		—	22.3	22.2	20.2
Noten in Kassa — <i>Billets en caisse</i>		48.7	32.3	30.8	32.2
Guthaben des Staates — <i>Avoir de l'Etat</i>		14.1	20.5	14.7	14.4
Guthaben Privater — <i>Avoir des particuliers</i>		103.5	94.1	93.4	96.2
davon — <i>dont</i> { Banken — <i>Avoir des Banques</i>		—	58.0	57.0	58.1
Andere — <i>Autres créanciers</i>		—	36.1	36.4	38.1
* Nach dem Inkrafttreten des Bankgesetzes von 1928 — <i>Après entrée en vigueur de la loi sur la banque de 1928.</i>					
Reichsbank (Deutschland — Allemagne):		(31)	(31)	(30)	(31)
Gold — <i>Or</i>		2 533	2 183	2 212	2 229
Deckungsfähige Devisen — <i>Devises admises dans la couverture des billets</i>		163	308	335	359
Reichsschatzwechsel — <i>Bons du Trésor d'Empire</i>		—	38	113	92
Wechsel und Schecks — <i>Autres traites et chèques</i>		2 348	2 635	2 528	2 450
Lombardforderungen — <i>Avances sur nantissement</i>		95	162	186	107
Notenumlauf — <i>Billets en circulation</i>		4 672	4 897	4 914	4 833
Täglich fällige Verbindlichkeiten — <i>Autres engagements à vue</i>		494	434	501	454
Österreichische Nationalbank — Banque Nationale d'Autriche:		(31)	(31)	(30)	(31)
Barschatz — <i>Encaisse métallique</i>		415	399	385	386
davon — <i>dont</i> { Gold — <i>Or</i>		169	169	169	169
Devisen und Valuten — <i>Devises</i>		246	230	216	217
In den Barschatz nicht eingerechnete Werte in ausländischer Währung — <i>Devises étrangères non comprises dans l'encaisse métallique</i>		S 323	383	357	331
Wechsel — <i>Traites, warrants et effets escomptés</i>		147	226	289	307
Darlehen gegen Handpfand — <i>Prêts sur nantissement</i>		0.4	0.3	0.6	0.8
Darlehensschuld des Bundes — <i>Bons du Trésor autrichien</i>		166	110	110	110
Notenumlauf — <i>Billets en circulation</i>		1 007	1 046	1 079	1 081
Giroguthaben — <i>Comptes de virements et autres engagements à vue</i>		47	74	65	56
Tschechoslowakische Nationalbank — Banque Nationale Tchécoslovaque:		(31)	(31)	(30)	(31)
Metallbestand — <i>Encaisse d'or et d'argent</i>		1 159	1 205	1 205	1 239
Guthaben im Ausland — <i>Disponibilités à l'étranger</i>		2 129	1 757	1 838	1 825
Diskontierte Wechsel und Titel — <i>Lettres de change et titres escomptés</i>		450	828	1 032	1 062
Lombardvorschüsse — <i>Avances sur titres</i>		41	125	116	136
Forderungen an den Staat — <i>Avances à l'Etat</i>		4 581	4 346	4 321	4 296
Notenumlauf — <i>Circulation fiduciaire</i>		7 825	7 500	7 697	7 763
Girogelderbestand — <i>Soldes des comptes de virements</i>		563	345	475	449
Ungarische Nationalbank — Banque Nationale de Hongrie:		(31)	(31)	(30)	(31)
Barschatz — <i>Encaisse métallique</i>		261	211	213	209
davon — <i>dont</i> { Gold — <i>Or</i>		201	163	163	163
Devisen und Valuten — <i>Devises</i>		52	40	43	39
Wechsel — <i>Traites, warrants et effets escomptés</i>		411	293	315	345
Schuld des Staates — <i>Prêts et avances à l'Etat</i>		104	89	89	89
Notenumlauf — <i>Billets en circulation</i>		542	480	478	526
Giroguthaben — <i>Comptes de virements et autres engagements à vue:</i>					
staatliche — <i>d'Etat</i>		191	98	89	65
sonstige — <i>autres</i>		21	20	23	19

QUELENNACHWEIS

für die nicht aus dem statistischen Bureau selber herrührenden Graphik- und Tabellenunterlagen.

INDICATION DES SOURCES

pour les graphiques et tableaux, dont les données n'émanent pas du Bureau de statistique.

Wirtschaftskurven — *Graphiques économiques.*

- V } Eidg. Arbeitsamt — *Office fédéral du travail.*
- VI }
- VII Eidg. Oberzolldirektion, Handelsstatistik — *Direction générale des douanes fédérales, statistique du commerce.*
- VIII (Postcheck- und Giroverkehr) Eidg. Oberpostdirektion — (*Virements postaux*) *Direction générale des postes.*
- IX Eidg. Post-, Telegraphen- und Telephonverwaltung, Generaldirektion der S. B. B. — *Administration fédérale des postes, des télégraphes et des téléphones et Direction générale des C. F. F.*
- X Eidg. Amt für Wasserwirtschaft — *Service fédéral des eaux.*

Tabellen — *Tableaux.*

- 12 Basel und Zürich: Kantonale Börsenkommissariate — *Offices cantonaux de bourses.*
Genève: Société des agents de change.
- 18 Eidg. Zollverwaltung — *Administration fédérale des douanes.*
- 19 } Eidg. Steuerverwaltung — *Administration fédérale des contributions.*
- 20 }
- 21 Schweizerische Bundesbahnen — *Chemins de fer fédéraux.*
- 22 Eidg. Post-, Telegraphen- und Telephonverwaltung — *Administration fédérale des postes, des télégraphes et des téléphones.*
- 23 Eidg. Amt für Gold- und Silberwaren — *Bureau fédéral des matières d'or et d'argent.*
- 24 Seidentrocknungsanstalten Basel und Zürich — *Etablissements de conditionnement de la soie, Bâle et Zurich.*
- 25 Eidg. Oberpostdirektion — *Direction générale des postes.*
- 28 } Betreffende Bahnen — *Chemins de fer.*
- 29 }
- 30 Schweizerische Verkehrszentrale Lausanne — *Office national suisse du tourisme, Lausanne.*
- 31 Eidg. Arbeitsamt — *Office fédéral du travail.*
- 32 } Eidg. Oberzolldirektion, Handelsstatistik — *Direction générale des douanes fédérales, statistique du commerce.*
- 33 }
- 34 Samuel Montagu & Co., London.
- 35 Eidg. Amt für Wasserwirtschaft — *Service fédéral des eaux.*
- 36 }
- 37 } Eidg. Oberzolldirektion, Handelsstatistik — *Direction générale des douanes fédérales, statistique du commerce*
- 38 }
- 39 }
- 40 } Eidg. Arbeitsamt — *Office fédéral du travail.*
- 41 }
- 42 *Bulletin de la Société des Nations, Institut international du commerce, Bruxelles, The Economist, Istituto centrale di statistica del Regno d'Italia.*
- 43 Verband schweizerischer Kantonalbanken — *Union des banques cantonales suisses.*
- 44 Ausweise der Notenbanken — *Situations hebdomadaires des banques centrales d'émission.*

Die Monatsberichte der Schweizerischen Nationalbank können beim Art. Institut Orell Füssli, Zürich, für Fr. 3.— im Jahr abonniert werden.

On peut s'abonner au Bulletin mensuel de la Banque nationale suisse auprès de l'Art. Institut Orell Füssli, Zurich.
Le prix de l'abonnement annuel est fixé à Fr. 3.—.