

MONATSBERICHT BULLETTIN MENSUEL

Bearbeitet vom Statistischen Bureau / Elaboré par le Bureau de statistique

7. Jahrgang / 7^{me} Année.

NO. 6 ~ JUNI / JUIN ~ 1932

Zürich, 16. Juni 1932

Inhaltsverzeichnis — Table des matières

	Seite - page
Schweizerische Wirtschaftskurven — Graphiques économiques suisses	3—6
Tabellen — Tableaux	7—47
Bericht über den Monat	48
Chronique du mois	49
Quellennachweis — Indication des sources	51
Beilage: 1. Bericht der Kommission für Konjunkturbeobachtung	

Stichwortverzeichnis zu den Tabellen

	Tab.		Tab.		Tab.
Abrechnungsverkehr	22, 23	Diskontosätze:		Schweiz und Ausland	55
Abrechnungsverkehr mit Oesterreich,		in der Schweiz	3, 4	Lombardzinsfuss:	
Ungarn, Jugoslawien u. Bulgarien	46	offizielle Diskontosätze	5, 6	offizieller der zentralen Noten-	
Aktienemissionen	19, 21	Privatdiskontosätze in der Schweiz		banken	7
Aktienindex	15, 16	und im Ausland	6	privater Zinsfuss in der Schweiz	4
Arbeitsmarkt	32—35	Einfuhr	42, 43, 45	(Kol. 14—17)	
Ausfuhr	42—44	Elektrizitätswerke:		Nationalbank, Schweizerische	
Ausfuhr elektrischer Energie	31	Produktionsverhältnisse	31	Ausweise	1, 2
(Kol. 8—10)		Emissionsstatistik	18—21	Diskontosatz	3, 5, 6
Ausländische Anleihsenmissionen 18, 20		Finanzen, Eidgenössische 26—28, 36—38		Giroverkehr	25
Aussenhandel	42—45	Fremdenverkehr	38—40	Lombardzinsfuss	7
Bahnen, Einnahmen usw.:		Geldmarkt	3—7	Notenbanken:	
Bahnen mit starkem Fremden-		Giroverkehr der Schweizerischen		Ausweise	1, 2, 60
verkehr	39	Nationalbank	25	Offizielle Diskontosätze	5, 6
Bundesbahnen, Schweizerische	36	Gold:		Offizielle Lombardzinsfüsse	7
Bankausweise:		Preis in London	48	Obligationenemissionen in der	
Ausländische Notenbanken	60	Verkehr in der Schweiz	47	Schweiz	18, 20
Bank für Internationalen Zah-		Grossbanken, Schweizerische:		Obligationenindex	15
lungsausgleich	61	Quartalsbilanz	59	Offizieller Diskontosatz:	
Grossbanken, schweizerische	59	Grosshandelsindex:		Ausland	5, 6
Kantonalbankenverband	58	Schweiz	50, 52	Schweiz	3, 5, 6
Nationalbank, Schweizerische	1, 2	Schweiz und Ausland	54	Pfandbriefe, Schweizerische, am	
Bargeldloser Zahlungsverkehr 22—25		Grosshandelspreise	56	Quartalsende ausgegebene	57
Basler Rheinhafen, Güterverkehr	41	Handelsbilanz der Schweiz	42	Postverwaltung:	
Betriebsergebnisse:		Handelsverkehr der Schweiz mit		Betriebsergebnisse	37
Bundesbahnen	36	den wichtigsten Ländern	43	Postcheck- und Giroverkehr	24
Post		Hotelfrequenz an Fremdenorten	40	Reisepost	38
Telegraph	37	Indices:		Preise:	
Telephon		Börsenindex	15, 16	Gold in London	48
Börsenindex	15, 16	Index der landwirtschaftlichen		Grosshandelspreise	56
Börsenkurse:		Produktenpreise	49	Preisindices, siehe Indices	
schweizerischer Staatsanleihen	11	Grosshandelsindex	50, 52, 54	Privatdiskontosätze:	
3 ½% S. B. B. A—K	12	Lebenskostenindex	51, 53, 55	Schweiz	3, 4
Börsenumsätze	14	Kantonalbanken, Verband:		Schweiz und Ausland	6
Bundesbahnen, Schweizerische:		Monatsbilanzen	58	Produktion	29—31
Betriebsergebnisse	36	Kapitalmarkt	11—13, 17—21	Rendite	
3 ½% Obligationen A—K, Geld-		Kursabweichungen fremder Valuten		der 3 ½% Obligationen S. B. B.,	
kurs und Rendite	12	in der Schweiz von der Parität	10	Serie A—K, am Monatsende	12
Callgeld:		Landwirtschaftliche Produktenpreise		von 12 Anleihen des Bundes und	
in Zürich	4	in der Schweiz, Index	49	der Bundesbahnen	13
(Kol. 10—13)		Lebenskostenindex:		der neu aufgelegten Anleihen von	
Clearing	22, 23, 46	Schweiz	51, 53	schweizerischen öffentlich-	
Devisenkurse, siehe Wechselkurse				rechtlichen Körperschaften	17

<table border="0"> <tr><td>Rendite</td><td>Tab.</td><td></td></tr> <tr><td>der im Monat aufgelegten Obliga-</td><td></td><td></td></tr> <tr><td>tionenanleihen</td><td>18</td><td></td></tr> <tr><td></td><td>(Kol. 4, 5)</td><td></td></tr> <tr><td>Rheinhafen in Basel, Güterverkehr</td><td>41</td><td></td></tr> <tr><td>Schweizerfranken in Prozenten:</td><td></td><td></td></tr> <tr><td>von 4 Valuten }</td><td>8</td><td></td></tr> <tr><td>des Dollars }</td><td>(Kol. 23, 24)</td><td></td></tr> <tr><td>Seidentrocknungsanstalten in Basel</td><td></td><td></td></tr> <tr><td>und Zürich, Umsätze</td><td>30</td><td></td></tr> <tr><td>Silber, Preis</td><td>56</td><td></td></tr> <tr><td></td><td>(Kol. 13)</td><td></td></tr> <tr><td>Staatsanleihen:</td><td></td><td></td></tr> <tr><td>Kursbewegung</td><td>11</td><td></td></tr> </table>	Rendite	Tab.		der im Monat aufgelegten Obliga-			tionenanleihen	18			(Kol. 4, 5)		Rheinhafen in Basel, Güterverkehr	41		Schweizerfranken in Prozenten:			von 4 Valuten }	8		des Dollars }	(Kol. 23, 24)		Seidentrocknungsanstalten in Basel			und Zürich, Umsätze	30		Silber, Preis	56			(Kol. 13)		Staatsanleihen:			Kursbewegung	11		<table border="0"> <tr><td>3½% Obligationen der Bundes-</td><td>Tab.</td><td></td></tr> <tr><td>bahnen, Serie A—K, Geldkurs</td><td></td><td></td></tr> <tr><td>und Rendite am Monatsende</td><td>12</td><td></td></tr> <tr><td>Rendite von 12 Anleihen des Bun-</td><td></td><td></td></tr> <tr><td>des und der Bundesbahnen</td><td>13</td><td></td></tr> <tr><td>Rendite der neu aufgelegten An-</td><td></td><td></td></tr> <tr><td>leihen von schweizerischen öf-</td><td></td><td></td></tr> <tr><td>fentlich-rechtlichen Körper-</td><td></td><td></td></tr> <tr><td>schaften</td><td>17</td><td></td></tr> <tr><td>Stempelabgaben, Eidgenössische</td><td>26,</td><td></td></tr> <tr><td>Telegraph und Telephon, Betriebs-</td><td>27</td><td></td></tr> <tr><td>ergebnisse</td><td>37</td><td></td></tr> <tr><td>Uhrengehäuse, Stempelungen</td><td>29</td><td></td></tr> <tr><td>Verkehr</td><td>36—39,</td><td>41</td></tr> </table>	3½% Obligationen der Bundes-	Tab.		bahnen, Serie A—K, Geldkurs			und Rendite am Monatsende	12		Rendite von 12 Anleihen des Bun-			des und der Bundesbahnen	13		Rendite der neu aufgelegten An-			leihen von schweizerischen öf-			fentlich-rechtlichen Körper-			schaften	17		Stempelabgaben, Eidgenössische	26,		Telegraph und Telephon, Betriebs-	27		ergebnisse	37		Uhrengehäuse, Stempelungen	29		Verkehr	36—39,	41	<table border="0"> <tr><td>Wechselkurse:</td><td>Tab.</td><td></td></tr> <tr><td>Devisen Schweiz im Ausland</td><td>9</td><td></td></tr> <tr><td>Geldkurse in der Schweiz</td><td>8</td><td></td></tr> <tr><td>Kursabweichungen fremder Valu-</td><td></td><td></td></tr> <tr><td>ten i. der Schweiz von der Parität</td><td>10</td><td></td></tr> <tr><td>Wert des Schweizerfrankens</td><td>8</td><td></td></tr> <tr><td></td><td>(Kol. 23, 24)</td><td></td></tr> <tr><td>Wertschriften-Clearing in Basel und</td><td></td><td></td></tr> <tr><td>Zürich</td><td>22</td><td></td></tr> <tr><td>Zinssätze:</td><td></td><td></td></tr> <tr><td>Lombardzinsfuß zentraler Noten-</td><td></td><td></td></tr> <tr><td>banken</td><td>7</td><td></td></tr> <tr><td>Private Zinssätze in der Schweiz</td><td>4</td><td></td></tr> <tr><td></td><td>(Kol. 14—17)</td><td></td></tr> <tr><td>Zolleinnahmen</td><td>28</td><td></td></tr> </table>	Wechselkurse:	Tab.		Devisen Schweiz im Ausland	9		Geldkurse in der Schweiz	8		Kursabweichungen fremder Valu-			ten i. der Schweiz von der Parität	10		Wert des Schweizerfrankens	8			(Kol. 23, 24)		Wertschriften-Clearing in Basel und			Zürich	22		Zinssätze:			Lombardzinsfuß zentraler Noten-			banken	7		Private Zinssätze in der Schweiz	4			(Kol. 14—17)		Zolleinnahmen	28	
Rendite	Tab.																																																																																																																																		
der im Monat aufgelegten Obliga-																																																																																																																																			
tionenanleihen	18																																																																																																																																		
	(Kol. 4, 5)																																																																																																																																		
Rheinhafen in Basel, Güterverkehr	41																																																																																																																																		
Schweizerfranken in Prozenten:																																																																																																																																			
von 4 Valuten }	8																																																																																																																																		
des Dollars }	(Kol. 23, 24)																																																																																																																																		
Seidentrocknungsanstalten in Basel																																																																																																																																			
und Zürich, Umsätze	30																																																																																																																																		
Silber, Preis	56																																																																																																																																		
	(Kol. 13)																																																																																																																																		
Staatsanleihen:																																																																																																																																			
Kursbewegung	11																																																																																																																																		
3½% Obligationen der Bundes-	Tab.																																																																																																																																		
bahnen, Serie A—K, Geldkurs																																																																																																																																			
und Rendite am Monatsende	12																																																																																																																																		
Rendite von 12 Anleihen des Bun-																																																																																																																																			
des und der Bundesbahnen	13																																																																																																																																		
Rendite der neu aufgelegten An-																																																																																																																																			
leihen von schweizerischen öf-																																																																																																																																			
fentlich-rechtlichen Körper-																																																																																																																																			
schaften	17																																																																																																																																		
Stempelabgaben, Eidgenössische	26,																																																																																																																																		
Telegraph und Telephon, Betriebs-	27																																																																																																																																		
ergebnisse	37																																																																																																																																		
Uhrengehäuse, Stempelungen	29																																																																																																																																		
Verkehr	36—39,	41																																																																																																																																	
Wechselkurse:	Tab.																																																																																																																																		
Devisen Schweiz im Ausland	9																																																																																																																																		
Geldkurse in der Schweiz	8																																																																																																																																		
Kursabweichungen fremder Valu-																																																																																																																																			
ten i. der Schweiz von der Parität	10																																																																																																																																		
Wert des Schweizerfrankens	8																																																																																																																																		
	(Kol. 23, 24)																																																																																																																																		
Wertschriften-Clearing in Basel und																																																																																																																																			
Zürich	22																																																																																																																																		
Zinssätze:																																																																																																																																			
Lombardzinsfuß zentraler Noten-																																																																																																																																			
banken	7																																																																																																																																		
Private Zinssätze in der Schweiz	4																																																																																																																																		
	(Kol. 14—17)																																																																																																																																		
Zolleinnahmen	28																																																																																																																																		

Liste alphabétique des tableaux

<table border="0"> <tr><td>Actions:</td><td>Tab.</td><td></td></tr> <tr><td>Emissions</td><td>19, 21</td><td></td></tr> <tr><td>Index</td><td>15, 16</td><td></td></tr> <tr><td>Argent au jour le jour, à Zurich</td><td>4</td><td></td></tr> <tr><td>Argent, prix</td><td>56</td><td></td></tr> <tr><td>Avances sur nantissement:</td><td>(Col. 13)</td><td></td></tr> <tr><td>Taux hors banque en Suisse</td><td>4</td><td></td></tr> <tr><td></td><td>(Col. 14—17)</td><td></td></tr> <tr><td>Taux officiels des banques</td><td></td><td></td></tr> <tr><td>d'émission étrangères</td><td>7</td><td></td></tr> <tr><td>Balance commerciale de la Suisse</td><td>42</td><td></td></tr> <tr><td>Bâle, trafic marchandises du port</td><td>41</td><td></td></tr> <tr><td>Banques cantonales, Union:</td><td></td><td></td></tr> <tr><td>Bilan mensuel</td><td>58</td><td></td></tr> <tr><td>Banques d'émission:</td><td></td><td></td></tr> <tr><td>Situations</td><td>1, 2, 60</td><td></td></tr> <tr><td>Taux pour avances sur nan-</td><td></td><td></td></tr> <tr><td>tissement</td><td>7</td><td></td></tr> <tr><td>Taux officiels d'escompte</td><td>5, 6</td><td></td></tr> <tr><td>Banque nationale suisse:</td><td></td><td></td></tr> <tr><td>Situations</td><td>1, 2</td><td></td></tr> <tr><td>Taux pour avances sur nan-</td><td></td><td></td></tr> <tr><td>tissement</td><td>7</td><td></td></tr> <tr><td>Taux d'escompte</td><td>3, 5, 6</td><td></td></tr> <tr><td>Virements</td><td>25</td><td></td></tr> <tr><td>Boîtes de montres poinçonnées</td><td>29</td><td></td></tr> <tr><td>Bourse:</td><td></td><td></td></tr> <tr><td>Cours des fonds d'Etats fédéraux</td><td>11</td><td></td></tr> <tr><td>Cours des obligations C. F. F.</td><td></td><td></td></tr> <tr><td>3½%, A—K</td><td>12</td><td></td></tr> <tr><td>Index</td><td>15, 16</td><td></td></tr> <tr><td>Mouvements</td><td>14</td><td></td></tr> <tr><td>Capitiaux, marché des</td><td>11—13, 17—21</td><td></td></tr> <tr><td>Chambres de compensation</td><td>22, 23</td><td></td></tr> <tr><td>Changes:</td><td></td><td></td></tr> <tr><td>Changes à vue en Suisse</td><td>8</td><td></td></tr> <tr><td>Change suisse à l'étranger</td><td>9</td><td></td></tr> <tr><td>Ecart des changes étrangers</td><td></td><td></td></tr> <tr><td>en Suisse par rapport à leur</td><td></td><td></td></tr> <tr><td>parité</td><td>10</td><td></td></tr> <tr><td>Valeur du franc suisse</td><td>8</td><td></td></tr> <tr><td></td><td>(Col. 23, 24)</td><td></td></tr> <tr><td>Chemins de fer, recettes etc.:</td><td></td><td></td></tr> <tr><td>Chemins de fer à fort mouve-</td><td></td><td></td></tr> <tr><td>ment touristique</td><td>39</td><td></td></tr> <tr><td>Chemins de fer fédéraux</td><td>36</td><td></td></tr> <tr><td>Obligations C. F. F. 3½%,</td><td></td><td></td></tr> <tr><td>A—K, cours et rendement</td><td>12</td><td></td></tr> <tr><td>Chômage:</td><td></td><td></td></tr> <tr><td>en Suisse</td><td>32—34</td><td></td></tr> <tr><td>en Suisse et à l'étranger</td><td>35</td><td></td></tr> <tr><td>Clearing des titres à Bâle et Zurich</td><td>22</td><td></td></tr> <tr><td>Commerce extérieur</td><td>42—45</td><td></td></tr> <tr><td>Compensation avec l'Autriche, la</td><td></td><td></td></tr> <tr><td>Hongrie, la Yougoslavie, et la</td><td></td><td></td></tr> <tr><td>Bulgarie</td><td>46</td><td></td></tr> <tr><td>Conditionnement de la soie, éta-</td><td></td><td></td></tr> <tr><td>blissements de Bâle et Zurich</td><td>30</td><td></td></tr> </table>	Actions:	Tab.		Emissions	19, 21		Index	15, 16		Argent au jour le jour, à Zurich	4		Argent, prix	56		Avances sur nantissement:	(Col. 13)		Taux hors banque en Suisse	4			(Col. 14—17)		Taux officiels des banques			d'émission étrangères	7		Balance commerciale de la Suisse	42		Bâle, trafic marchandises du port	41		Banques cantonales, Union:			Bilan mensuel	58		Banques d'émission:			Situations	1, 2, 60		Taux pour avances sur nan-			tissement	7		Taux officiels d'escompte	5, 6		Banque nationale suisse:			Situations	1, 2		Taux pour avances sur nan-			tissement	7		Taux d'escompte	3, 5, 6		Virements	25		Boîtes de montres poinçonnées	29		Bourse:			Cours des fonds d'Etats fédéraux	11		Cours des obligations C. F. F.			3½%, A—K	12		Index	15, 16		Mouvements	14		Capitiaux, marché des	11—13, 17—21		Chambres de compensation	22, 23		Changes:			Changes à vue en Suisse	8		Change suisse à l'étranger	9		Ecart des changes étrangers			en Suisse par rapport à leur			parité	10		Valeur du franc suisse	8			(Col. 23, 24)		Chemins de fer, recettes etc.:			Chemins de fer à fort mouve-			ment touristique	39		Chemins de fer fédéraux	36		Obligations C. F. F. 3½%,			A—K, cours et rendement	12		Chômage:			en Suisse	32—34		en Suisse et à l'étranger	35		Clearing des titres à Bâle et Zurich	22		Commerce extérieur	42—45		Compensation avec l'Autriche, la			Hongrie, la Yougoslavie, et la			Bulgarie	46		Conditionnement de la soie, éta-			blissements de Bâle et Zurich	30		<table border="0"> <tr><td>Coût de la vie:</td><td>Tab.</td><td></td></tr> <tr><td>Index en Suisse</td><td>51, 53</td><td></td></tr> <tr><td>Index en Suisse et à l'étranger</td><td>54</td><td></td></tr> <tr><td>Demandes d'emploi, nombre des</td><td>32, 35</td><td></td></tr> <tr><td>Devises, cours; cf. Changes</td><td></td><td></td></tr> <tr><td>Douanes, recettes</td><td>28</td><td></td></tr> <tr><td>Droits de timbre fédéraux</td><td>26, 27</td><td></td></tr> <tr><td>Ecart des changes étrangers en</td><td></td><td></td></tr> <tr><td>Suisse par rapport à leur parité</td><td>10</td><td></td></tr> <tr><td>Emissions:</td><td></td><td></td></tr> <tr><td>d'actions</td><td>19, 21</td><td></td></tr> <tr><td>d'obligations</td><td>18, 20</td><td></td></tr> <tr><td>Emprunts, émissions</td><td>18, 20</td><td></td></tr> <tr><td>Energie électrique:</td><td></td><td></td></tr> <tr><td>Exportation</td><td>31</td><td></td></tr> <tr><td>Production</td><td>31</td><td></td></tr> <tr><td>Escompte:</td><td></td><td></td></tr> <tr><td>Taux hors banque en Suisse</td><td>3, 4</td><td></td></tr> <tr><td>Taux hors banque en Suisse et</td><td></td><td></td></tr> <tr><td>à l'étranger</td><td>6</td><td></td></tr> <tr><td>Taux officiels à l'étranger</td><td>5, 6</td><td></td></tr> <tr><td>Taux officiels en Suisse</td><td>3, 5, 6</td><td></td></tr> <tr><td>Exportation des principaux</td><td></td><td></td></tr> <tr><td>produits</td><td>44</td><td></td></tr> <tr><td>Finances fédérales</td><td>26—28, 36—38</td><td></td></tr> <tr><td>Fonds d'Etat:</td><td></td><td></td></tr> <tr><td>Cours</td><td>11</td><td></td></tr> <tr><td>Obligations C. F. F. 3½%, A—K,</td><td></td><td></td></tr> <tr><td>cours et rendement en fin de mois</td><td>12</td><td></td></tr> <tr><td>Rendement de 12 emprunts Con-</td><td></td><td></td></tr> <tr><td>fédération et C. F. F.</td><td>13</td><td></td></tr> <tr><td>Rendement des nouveaux em-</td><td></td><td></td></tr> <tr><td>prunts publics</td><td>17</td><td></td></tr> <tr><td>Franc suisse en pour-cent:</td><td></td><td></td></tr> <tr><td>des 4 changes }</td><td>8</td><td></td></tr> <tr><td>du dollar. }</td><td>(Col. 23, 24)</td><td></td></tr> <tr><td>Grandes banques suisses:</td><td></td><td></td></tr> <tr><td>bilan trimestriel</td><td>59</td><td></td></tr> <tr><td>Importation des principaux pro-</td><td></td><td></td></tr> <tr><td>duits</td><td>45</td><td></td></tr> <tr><td>Index:</td><td></td><td></td></tr> <tr><td>des bourses</td><td>15, 16</td><td></td></tr> <tr><td>des prix des produits agricoles en</td><td></td><td></td></tr> <tr><td>Suisse</td><td>49</td><td></td></tr> <tr><td>du coût de la vie</td><td>51, 53, 55</td><td></td></tr> <tr><td>des prix de gros</td><td>50, 52, 54</td><td></td></tr> <tr><td>Lettres de gage suisses</td><td>57</td><td></td></tr> <tr><td>Marché des capitaux</td><td>11—13, 17—21</td><td></td></tr> <tr><td>Marché monétaire</td><td>3—7</td><td></td></tr> <tr><td>Marché du travail</td><td>32—35</td><td></td></tr> <tr><td>Modifications:</td><td></td><td></td></tr> <tr><td>du taux officiel des avances sur</td><td></td><td></td></tr> <tr><td>nantissement</td><td>7</td><td></td></tr> <tr><td>du taux officiel d'escompte</td><td>5</td><td></td></tr> <tr><td>Mouvement:</td><td></td><td></td></tr> <tr><td>Bourses</td><td>14</td><td></td></tr> <tr><td>Chambres de compensation</td><td>23</td><td></td></tr> </table>	Coût de la vie:	Tab.		Index en Suisse	51, 53		Index en Suisse et à l'étranger	54		Demandes d'emploi, nombre des	32, 35		Devises, cours; cf. Changes			Douanes, recettes	28		Droits de timbre fédéraux	26, 27		Ecart des changes étrangers en			Suisse par rapport à leur parité	10		Emissions:			d'actions	19, 21		d'obligations	18, 20		Emprunts, émissions	18, 20		Energie électrique:			Exportation	31		Production	31		Escompte:			Taux hors banque en Suisse	3, 4		Taux hors banque en Suisse et			à l'étranger	6		Taux officiels à l'étranger	5, 6		Taux officiels en Suisse	3, 5, 6		Exportation des principaux			produits	44		Finances fédérales	26—28, 36—38		Fonds d'Etat:			Cours	11		Obligations C. F. F. 3½%, A—K,			cours et rendement en fin de mois	12		Rendement de 12 emprunts Con-			fédération et C. F. F.	13		Rendement des nouveaux em-			prunts publics	17		Franc suisse en pour-cent:			des 4 changes }	8		du dollar. }	(Col. 23, 24)		Grandes banques suisses:			bilan trimestriel	59		Importation des principaux pro-			duits	45		Index:			des bourses	15, 16		des prix des produits agricoles en			Suisse	49		du coût de la vie	51, 53, 55		des prix de gros	50, 52, 54		Lettres de gage suisses	57		Marché des capitaux	11—13, 17—21		Marché monétaire	3—7		Marché du travail	32—35		Modifications:			du taux officiel des avances sur			nantissement	7		du taux officiel d'escompte	5		Mouvement:			Bourses	14		Chambres de compensation	23		<table border="0"> <tr><td>Comptes de chèques et virements</td><td>Tab.</td><td></td></tr> <tr><td>postaux</td><td>24</td><td></td></tr> <tr><td>Or en Suisse</td><td>47</td><td></td></tr> <tr><td>Touristique</td><td>38—40</td><td></td></tr> <tr><td>Virements de la Banque nationale</td><td></td><td></td></tr> <tr><td>suisse</td><td>25</td><td></td></tr> <tr><td>Obligations:</td><td></td><td></td></tr> <tr><td>Emissions</td><td>18, 20</td><td></td></tr> <tr><td>Index</td><td>15</td><td></td></tr> <tr><td>Or:</td><td></td><td></td></tr> <tr><td>Mouvement en Suisse</td><td>47</td><td></td></tr> <tr><td>Prix à Londres</td><td>48</td><td></td></tr> <tr><td>Port de Bâle, trafic marchandises</td><td>41</td><td></td></tr> <tr><td>Postes:</td><td></td><td></td></tr> <tr><td>Comptes de chèques et virements</td><td></td><td></td></tr> <tr><td>postaux</td><td>24</td><td></td></tr> <tr><td>Résultats d'exploitation</td><td>37</td><td></td></tr> <tr><td>Service des voyageurs</td><td>38</td><td></td></tr> <tr><td>Prix de gros</td><td>56</td><td></td></tr> <tr><td>Prix de l'or à Londres</td><td>48</td><td></td></tr> <tr><td>Production</td><td>29—31</td><td></td></tr> <tr><td>Rendement:</td><td></td><td></td></tr> <tr><td>des emprunts Confédération et</td><td></td><td></td></tr> <tr><td>C. F. F.</td><td>13</td><td></td></tr> <tr><td>des emprunts émis au cours du</td><td></td><td></td></tr> <tr><td>mois</td><td>18</td><td></td></tr> <tr><td></td><td>(Col. 4, 5)</td><td></td></tr> <tr><td>des nouveaux emprunts publics</td><td>17</td><td></td></tr> <tr><td>des obligations C. F. F. 3½%,</td><td></td><td></td></tr> <tr><td>A—K, en fin de mois</td><td>12</td><td></td></tr> <tr><td>Résultats d'exploitation:</td><td></td><td></td></tr> <tr><td>Chemins de fer fédéraux</td><td>36</td><td></td></tr> <tr><td>Postes</td><td></td><td></td></tr> <tr><td>Télégraphes }</td><td>37</td><td></td></tr> <tr><td>Téléphones }</td><td></td><td></td></tr> <tr><td>Situations de banques:</td><td></td><td></td></tr> <tr><td>Banques d'émission étrangères</td><td>60</td><td></td></tr> <tr><td>Banque nationale suisse</td><td>1, 2</td><td></td></tr> <tr><td>Banque des Règlements Inter-</td><td></td><td></td></tr> <tr><td>nationaux</td><td>61</td><td></td></tr> <tr><td>Grandes banques suisses</td><td>59</td><td></td></tr> <tr><td>Union des Banques cantonales</td><td>58</td><td></td></tr> <tr><td>Taux:</td><td></td><td></td></tr> <tr><td>pour avances sur nantissement</td><td>4, 7</td><td></td></tr> <tr><td>d'escompte en Suisse</td><td>3, 4</td><td></td></tr> <tr><td>hors banque en Suisse et à</td><td></td><td></td></tr> <tr><td>l'étranger</td><td>6</td><td></td></tr> <tr><td>officiels</td><td>5, 6</td><td></td></tr> <tr><td>Télégraphes et téléphones, résultats</td><td></td><td></td></tr> <tr><td>d'exploitation</td><td>37</td><td></td></tr> <tr><td>Titres, clearing de Bâle et Zurich</td><td>22</td><td></td></tr> <tr><td>Tourisme, mouvement du</td><td>38—40</td><td></td></tr> <tr><td>Trafic</td><td>36—39, 41</td><td></td></tr> <tr><td>Travail, marché du</td><td>32—35</td><td></td></tr> <tr><td>Virements:</td><td></td><td></td></tr> <tr><td>Banque nationale suisse</td><td>25</td><td></td></tr> <tr><td>Postaux</td><td>24</td><td></td></tr> </table>	Comptes de chèques et virements	Tab.		postaux	24		Or en Suisse	47		Touristique	38—40		Virements de la Banque nationale			suisse	25		Obligations:			Emissions	18, 20		Index	15		Or:			Mouvement en Suisse	47		Prix à Londres	48		Port de Bâle, trafic marchandises	41		Postes:			Comptes de chèques et virements			postaux	24		Résultats d'exploitation	37		Service des voyageurs	38		Prix de gros	56		Prix de l'or à Londres	48		Production	29—31		Rendement:			des emprunts Confédération et			C. F. F.	13		des emprunts émis au cours du			mois	18			(Col. 4, 5)		des nouveaux emprunts publics	17		des obligations C. F. F. 3½%,			A—K, en fin de mois	12		Résultats d'exploitation:			Chemins de fer fédéraux	36		Postes			Télégraphes }	37		Téléphones }			Situations de banques:			Banques d'émission étrangères	60		Banque nationale suisse	1, 2		Banque des Règlements Inter-			nationaux	61		Grandes banques suisses	59		Union des Banques cantonales	58		Taux:			pour avances sur nantissement	4, 7		d'escompte en Suisse	3, 4		hors banque en Suisse et à			l'étranger	6		officiels	5, 6		Télégraphes et téléphones, résultats			d'exploitation	37		Titres, clearing de Bâle et Zurich	22		Tourisme, mouvement du	38—40		Trafic	36—39, 41		Travail, marché du	32—35		Virements:			Banque nationale suisse	25		Postaux	24	
Actions:	Tab.																																																																																																																																																																																																																																																																																																																																																																																																																																																																																																																																					
Emissions	19, 21																																																																																																																																																																																																																																																																																																																																																																																																																																																																																																																																					
Index	15, 16																																																																																																																																																																																																																																																																																																																																																																																																																																																																																																																																					
Argent au jour le jour, à Zurich	4																																																																																																																																																																																																																																																																																																																																																																																																																																																																																																																																					
Argent, prix	56																																																																																																																																																																																																																																																																																																																																																																																																																																																																																																																																					
Avances sur nantissement:	(Col. 13)																																																																																																																																																																																																																																																																																																																																																																																																																																																																																																																																					
Taux hors banque en Suisse	4																																																																																																																																																																																																																																																																																																																																																																																																																																																																																																																																					
	(Col. 14—17)																																																																																																																																																																																																																																																																																																																																																																																																																																																																																																																																					
Taux officiels des banques																																																																																																																																																																																																																																																																																																																																																																																																																																																																																																																																						
d'émission étrangères	7																																																																																																																																																																																																																																																																																																																																																																																																																																																																																																																																					
Balance commerciale de la Suisse	42																																																																																																																																																																																																																																																																																																																																																																																																																																																																																																																																					
Bâle, trafic marchandises du port	41																																																																																																																																																																																																																																																																																																																																																																																																																																																																																																																																					
Banques cantonales, Union:																																																																																																																																																																																																																																																																																																																																																																																																																																																																																																																																						
Bilan mensuel	58																																																																																																																																																																																																																																																																																																																																																																																																																																																																																																																																					
Banques d'émission:																																																																																																																																																																																																																																																																																																																																																																																																																																																																																																																																						
Situations	1, 2, 60																																																																																																																																																																																																																																																																																																																																																																																																																																																																																																																																					
Taux pour avances sur nan-																																																																																																																																																																																																																																																																																																																																																																																																																																																																																																																																						
tissement	7																																																																																																																																																																																																																																																																																																																																																																																																																																																																																																																																					
Taux officiels d'escompte	5, 6																																																																																																																																																																																																																																																																																																																																																																																																																																																																																																																																					
Banque nationale suisse:																																																																																																																																																																																																																																																																																																																																																																																																																																																																																																																																						
Situations	1, 2																																																																																																																																																																																																																																																																																																																																																																																																																																																																																																																																					
Taux pour avances sur nan-																																																																																																																																																																																																																																																																																																																																																																																																																																																																																																																																						
tissement	7																																																																																																																																																																																																																																																																																																																																																																																																																																																																																																																																					
Taux d'escompte	3, 5, 6																																																																																																																																																																																																																																																																																																																																																																																																																																																																																																																																					
Virements	25																																																																																																																																																																																																																																																																																																																																																																																																																																																																																																																																					
Boîtes de montres poinçonnées	29																																																																																																																																																																																																																																																																																																																																																																																																																																																																																																																																					
Bourse:																																																																																																																																																																																																																																																																																																																																																																																																																																																																																																																																						
Cours des fonds d'Etats fédéraux	11																																																																																																																																																																																																																																																																																																																																																																																																																																																																																																																																					
Cours des obligations C. F. F.																																																																																																																																																																																																																																																																																																																																																																																																																																																																																																																																						
3½%, A—K	12																																																																																																																																																																																																																																																																																																																																																																																																																																																																																																																																					
Index	15, 16																																																																																																																																																																																																																																																																																																																																																																																																																																																																																																																																					
Mouvements	14																																																																																																																																																																																																																																																																																																																																																																																																																																																																																																																																					
Capitiaux, marché des	11—13, 17—21																																																																																																																																																																																																																																																																																																																																																																																																																																																																																																																																					
Chambres de compensation	22, 23																																																																																																																																																																																																																																																																																																																																																																																																																																																																																																																																					
Changes:																																																																																																																																																																																																																																																																																																																																																																																																																																																																																																																																						
Changes à vue en Suisse	8																																																																																																																																																																																																																																																																																																																																																																																																																																																																																																																																					
Change suisse à l'étranger	9																																																																																																																																																																																																																																																																																																																																																																																																																																																																																																																																					
Ecart des changes étrangers																																																																																																																																																																																																																																																																																																																																																																																																																																																																																																																																						
en Suisse par rapport à leur																																																																																																																																																																																																																																																																																																																																																																																																																																																																																																																																						
parité	10																																																																																																																																																																																																																																																																																																																																																																																																																																																																																																																																					
Valeur du franc suisse	8																																																																																																																																																																																																																																																																																																																																																																																																																																																																																																																																					
	(Col. 23, 24)																																																																																																																																																																																																																																																																																																																																																																																																																																																																																																																																					
Chemins de fer, recettes etc.:																																																																																																																																																																																																																																																																																																																																																																																																																																																																																																																																						
Chemins de fer à fort mouve-																																																																																																																																																																																																																																																																																																																																																																																																																																																																																																																																						
ment touristique	39																																																																																																																																																																																																																																																																																																																																																																																																																																																																																																																																					
Chemins de fer fédéraux	36																																																																																																																																																																																																																																																																																																																																																																																																																																																																																																																																					
Obligations C. F. F. 3½%,																																																																																																																																																																																																																																																																																																																																																																																																																																																																																																																																						
A—K, cours et rendement	12																																																																																																																																																																																																																																																																																																																																																																																																																																																																																																																																					
Chômage:																																																																																																																																																																																																																																																																																																																																																																																																																																																																																																																																						
en Suisse	32—34																																																																																																																																																																																																																																																																																																																																																																																																																																																																																																																																					
en Suisse et à l'étranger	35																																																																																																																																																																																																																																																																																																																																																																																																																																																																																																																																					
Clearing des titres à Bâle et Zurich	22																																																																																																																																																																																																																																																																																																																																																																																																																																																																																																																																					
Commerce extérieur	42—45																																																																																																																																																																																																																																																																																																																																																																																																																																																																																																																																					
Compensation avec l'Autriche, la																																																																																																																																																																																																																																																																																																																																																																																																																																																																																																																																						
Hongrie, la Yougoslavie, et la																																																																																																																																																																																																																																																																																																																																																																																																																																																																																																																																						
Bulgarie	46																																																																																																																																																																																																																																																																																																																																																																																																																																																																																																																																					
Conditionnement de la soie, éta-																																																																																																																																																																																																																																																																																																																																																																																																																																																																																																																																						
blissements de Bâle et Zurich	30																																																																																																																																																																																																																																																																																																																																																																																																																																																																																																																																					
Coût de la vie:	Tab.																																																																																																																																																																																																																																																																																																																																																																																																																																																																																																																																					
Index en Suisse	51, 53																																																																																																																																																																																																																																																																																																																																																																																																																																																																																																																																					
Index en Suisse et à l'étranger	54																																																																																																																																																																																																																																																																																																																																																																																																																																																																																																																																					
Demandes d'emploi, nombre des	32, 35																																																																																																																																																																																																																																																																																																																																																																																																																																																																																																																																					
Devises, cours; cf. Changes																																																																																																																																																																																																																																																																																																																																																																																																																																																																																																																																						
Douanes, recettes	28																																																																																																																																																																																																																																																																																																																																																																																																																																																																																																																																					
Droits de timbre fédéraux	26, 27																																																																																																																																																																																																																																																																																																																																																																																																																																																																																																																																					
Ecart des changes étrangers en																																																																																																																																																																																																																																																																																																																																																																																																																																																																																																																																						
Suisse par rapport à leur parité	10																																																																																																																																																																																																																																																																																																																																																																																																																																																																																																																																					
Emissions:																																																																																																																																																																																																																																																																																																																																																																																																																																																																																																																																						
d'actions	19, 21																																																																																																																																																																																																																																																																																																																																																																																																																																																																																																																																					
d'obligations	18, 20																																																																																																																																																																																																																																																																																																																																																																																																																																																																																																																																					
Emprunts, émissions	18, 20																																																																																																																																																																																																																																																																																																																																																																																																																																																																																																																																					
Energie électrique:																																																																																																																																																																																																																																																																																																																																																																																																																																																																																																																																						
Exportation	31																																																																																																																																																																																																																																																																																																																																																																																																																																																																																																																																					
Production	31																																																																																																																																																																																																																																																																																																																																																																																																																																																																																																																																					
Escompte:																																																																																																																																																																																																																																																																																																																																																																																																																																																																																																																																						
Taux hors banque en Suisse	3, 4																																																																																																																																																																																																																																																																																																																																																																																																																																																																																																																																					
Taux hors banque en Suisse et																																																																																																																																																																																																																																																																																																																																																																																																																																																																																																																																						
à l'étranger	6																																																																																																																																																																																																																																																																																																																																																																																																																																																																																																																																					
Taux officiels à l'étranger	5, 6																																																																																																																																																																																																																																																																																																																																																																																																																																																																																																																																					
Taux officiels en Suisse	3, 5, 6																																																																																																																																																																																																																																																																																																																																																																																																																																																																																																																																					
Exportation des principaux																																																																																																																																																																																																																																																																																																																																																																																																																																																																																																																																						
produits	44																																																																																																																																																																																																																																																																																																																																																																																																																																																																																																																																					
Finances fédérales	26—28, 36—38																																																																																																																																																																																																																																																																																																																																																																																																																																																																																																																																					
Fonds d'Etat:																																																																																																																																																																																																																																																																																																																																																																																																																																																																																																																																						
Cours	11																																																																																																																																																																																																																																																																																																																																																																																																																																																																																																																																					
Obligations C. F. F. 3½%, A—K,																																																																																																																																																																																																																																																																																																																																																																																																																																																																																																																																						
cours et rendement en fin de mois	12																																																																																																																																																																																																																																																																																																																																																																																																																																																																																																																																					
Rendement de 12 emprunts Con-																																																																																																																																																																																																																																																																																																																																																																																																																																																																																																																																						
fédération et C. F. F.	13																																																																																																																																																																																																																																																																																																																																																																																																																																																																																																																																					
Rendement des nouveaux em-																																																																																																																																																																																																																																																																																																																																																																																																																																																																																																																																						
prunts publics	17																																																																																																																																																																																																																																																																																																																																																																																																																																																																																																																																					
Franc suisse en pour-cent:																																																																																																																																																																																																																																																																																																																																																																																																																																																																																																																																						
des 4 changes }	8																																																																																																																																																																																																																																																																																																																																																																																																																																																																																																																																					
du dollar. }	(Col. 23, 24)																																																																																																																																																																																																																																																																																																																																																																																																																																																																																																																																					
Grandes banques suisses:																																																																																																																																																																																																																																																																																																																																																																																																																																																																																																																																						
bilan trimestriel	59																																																																																																																																																																																																																																																																																																																																																																																																																																																																																																																																					
Importation des principaux pro-																																																																																																																																																																																																																																																																																																																																																																																																																																																																																																																																						
duits	45																																																																																																																																																																																																																																																																																																																																																																																																																																																																																																																																					
Index:																																																																																																																																																																																																																																																																																																																																																																																																																																																																																																																																						
des bourses	15, 16																																																																																																																																																																																																																																																																																																																																																																																																																																																																																																																																					
des prix des produits agricoles en																																																																																																																																																																																																																																																																																																																																																																																																																																																																																																																																						
Suisse	49																																																																																																																																																																																																																																																																																																																																																																																																																																																																																																																																					
du coût de la vie	51, 53, 55																																																																																																																																																																																																																																																																																																																																																																																																																																																																																																																																					
des prix de gros	50, 52, 54																																																																																																																																																																																																																																																																																																																																																																																																																																																																																																																																					
Lettres de gage suisses	57																																																																																																																																																																																																																																																																																																																																																																																																																																																																																																																																					
Marché des capitaux	11—13, 17—21																																																																																																																																																																																																																																																																																																																																																																																																																																																																																																																																					
Marché monétaire	3—7																																																																																																																																																																																																																																																																																																																																																																																																																																																																																																																																					
Marché du travail	32—35																																																																																																																																																																																																																																																																																																																																																																																																																																																																																																																																					
Modifications:																																																																																																																																																																																																																																																																																																																																																																																																																																																																																																																																						
du taux officiel des avances sur																																																																																																																																																																																																																																																																																																																																																																																																																																																																																																																																						
nantissement	7																																																																																																																																																																																																																																																																																																																																																																																																																																																																																																																																					
du taux officiel d'escompte	5																																																																																																																																																																																																																																																																																																																																																																																																																																																																																																																																					
Mouvement:																																																																																																																																																																																																																																																																																																																																																																																																																																																																																																																																						
Bourses	14																																																																																																																																																																																																																																																																																																																																																																																																																																																																																																																																					
Chambres de compensation	23																																																																																																																																																																																																																																																																																																																																																																																																																																																																																																																																					
Comptes de chèques et virements	Tab.																																																																																																																																																																																																																																																																																																																																																																																																																																																																																																																																					
postaux	24																																																																																																																																																																																																																																																																																																																																																																																																																																																																																																																																					
Or en Suisse	47																																																																																																																																																																																																																																																																																																																																																																																																																																																																																																																																					
Touristique	38—40																																																																																																																																																																																																																																																																																																																																																																																																																																																																																																																																					
Virements de la Banque nationale																																																																																																																																																																																																																																																																																																																																																																																																																																																																																																																																						
suisse	25																																																																																																																																																																																																																																																																																																																																																																																																																																																																																																																																					
Obligations:																																																																																																																																																																																																																																																																																																																																																																																																																																																																																																																																						
Emissions	18, 20																																																																																																																																																																																																																																																																																																																																																																																																																																																																																																																																					
Index	15																																																																																																																																																																																																																																																																																																																																																																																																																																																																																																																																					
Or:																																																																																																																																																																																																																																																																																																																																																																																																																																																																																																																																						
Mouvement en Suisse	47																																																																																																																																																																																																																																																																																																																																																																																																																																																																																																																																					
Prix à Londres	48																																																																																																																																																																																																																																																																																																																																																																																																																																																																																																																																					
Port de Bâle, trafic marchandises	41																																																																																																																																																																																																																																																																																																																																																																																																																																																																																																																																					
Postes:																																																																																																																																																																																																																																																																																																																																																																																																																																																																																																																																						
Comptes de chèques et virements																																																																																																																																																																																																																																																																																																																																																																																																																																																																																																																																						
postaux	24																																																																																																																																																																																																																																																																																																																																																																																																																																																																																																																																					
Résultats d'exploitation	37																																																																																																																																																																																																																																																																																																																																																																																																																																																																																																																																					
Service des voyageurs	38																																																																																																																																																																																																																																																																																																																																																																																																																																																																																																																																					
Prix de gros	56																																																																																																																																																																																																																																																																																																																																																																																																																																																																																																																																					
Prix de l'or à Londres	48																																																																																																																																																																																																																																																																																																																																																																																																																																																																																																																																					
Production	29—31																																																																																																																																																																																																																																																																																																																																																																																																																																																																																																																																					
Rendement:																																																																																																																																																																																																																																																																																																																																																																																																																																																																																																																																						
des emprunts Confédération et																																																																																																																																																																																																																																																																																																																																																																																																																																																																																																																																						
C. F. F.	13																																																																																																																																																																																																																																																																																																																																																																																																																																																																																																																																					
des emprunts émis au cours du																																																																																																																																																																																																																																																																																																																																																																																																																																																																																																																																						
mois	18																																																																																																																																																																																																																																																																																																																																																																																																																																																																																																																																					
	(Col. 4, 5)																																																																																																																																																																																																																																																																																																																																																																																																																																																																																																																																					
des nouveaux emprunts publics	17																																																																																																																																																																																																																																																																																																																																																																																																																																																																																																																																					
des obligations C. F. F. 3½%,																																																																																																																																																																																																																																																																																																																																																																																																																																																																																																																																						
A—K, en fin de mois	12																																																																																																																																																																																																																																																																																																																																																																																																																																																																																																																																					
Résultats d'exploitation:																																																																																																																																																																																																																																																																																																																																																																																																																																																																																																																																						
Chemins de fer fédéraux	36																																																																																																																																																																																																																																																																																																																																																																																																																																																																																																																																					
Postes																																																																																																																																																																																																																																																																																																																																																																																																																																																																																																																																						
Télégraphes }	37																																																																																																																																																																																																																																																																																																																																																																																																																																																																																																																																					
Téléphones }																																																																																																																																																																																																																																																																																																																																																																																																																																																																																																																																						
Situations de banques:																																																																																																																																																																																																																																																																																																																																																																																																																																																																																																																																						
Banques d'émission étrangères	60																																																																																																																																																																																																																																																																																																																																																																																																																																																																																																																																					
Banque nationale suisse	1, 2																																																																																																																																																																																																																																																																																																																																																																																																																																																																																																																																					
Banque des Règlements Inter-																																																																																																																																																																																																																																																																																																																																																																																																																																																																																																																																						
nationaux	61																																																																																																																																																																																																																																																																																																																																																																																																																																																																																																																																					
Grandes banques suisses	59																																																																																																																																																																																																																																																																																																																																																																																																																																																																																																																																					
Union des Banques cantonales	58																																																																																																																																																																																																																																																																																																																																																																																																																																																																																																																																					
Taux:																																																																																																																																																																																																																																																																																																																																																																																																																																																																																																																																						
pour avances sur nantissement	4, 7																																																																																																																																																																																																																																																																																																																																																																																																																																																																																																																																					
d'escompte en Suisse	3, 4																																																																																																																																																																																																																																																																																																																																																																																																																																																																																																																																					
hors banque en Suisse et à																																																																																																																																																																																																																																																																																																																																																																																																																																																																																																																																						
l'étranger	6																																																																																																																																																																																																																																																																																																																																																																																																																																																																																																																																					
officiels	5, 6																																																																																																																																																																																																																																																																																																																																																																																																																																																																																																																																					
Télégraphes et téléphones, résultats																																																																																																																																																																																																																																																																																																																																																																																																																																																																																																																																						
d'exploitation	37																																																																																																																																																																																																																																																																																																																																																																																																																																																																																																																																					
Titres, clearing de Bâle et Zurich	22																																																																																																																																																																																																																																																																																																																																																																																																																																																																																																																																					
Tourisme, mouvement du	38—40																																																																																																																																																																																																																																																																																																																																																																																																																																																																																																																																					
Trafic	36—39, 41																																																																																																																																																																																																																																																																																																																																																																																																																																																																																																																																					
Travail, marché du	32—35																																																																																																																																																																																																																																																																																																																																																																																																																																																																																																																																					
Virements:																																																																																																																																																																																																																																																																																																																																																																																																																																																																																																																																						
Banque nationale suisse	25																																																																																																																																																																																																																																																																																																																																																																																																																																																																																																																																					
Postaux	24																																																																																																																																																																																																																																																																																																																																																																																																																																																																																																																																					

SCHWEIZERISCHE WIRTSCHAFTSKURVEN

GRAPHIQUES ÉCONOMIQUES SUISSES

SCHWEIZERISCHE NATIONALBANK — BANQUE NATIONALE SUISSE

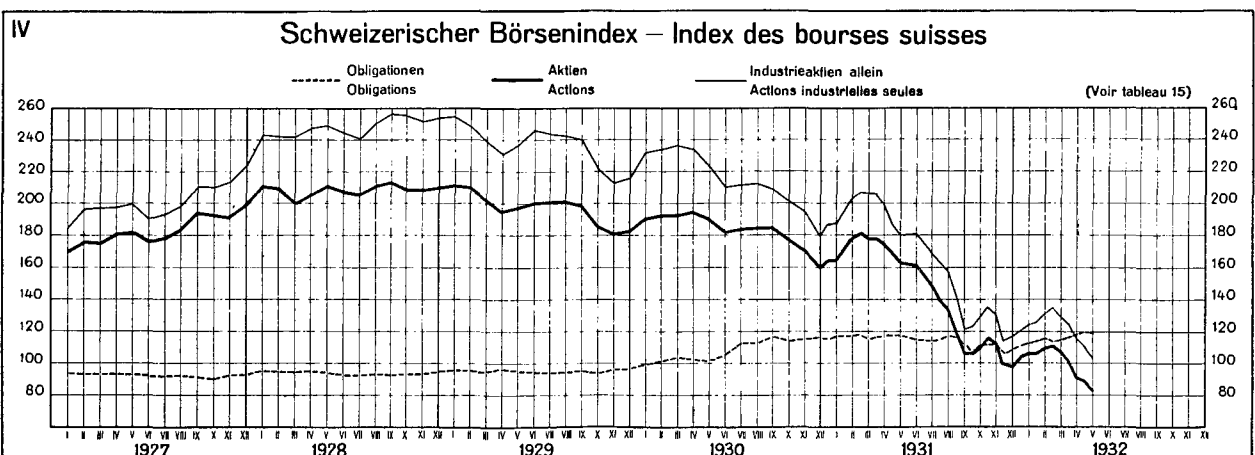
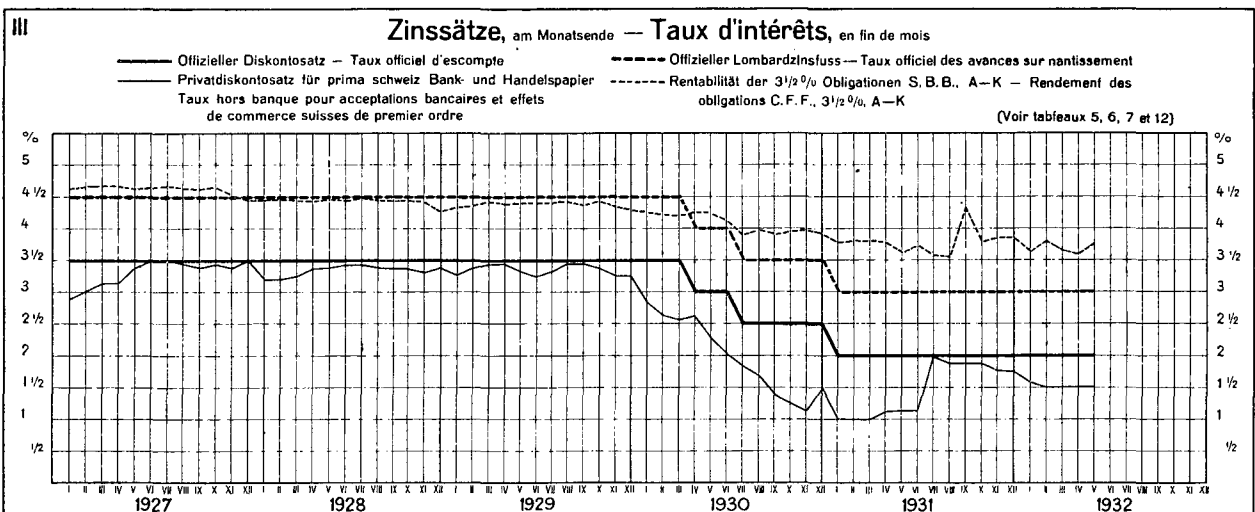
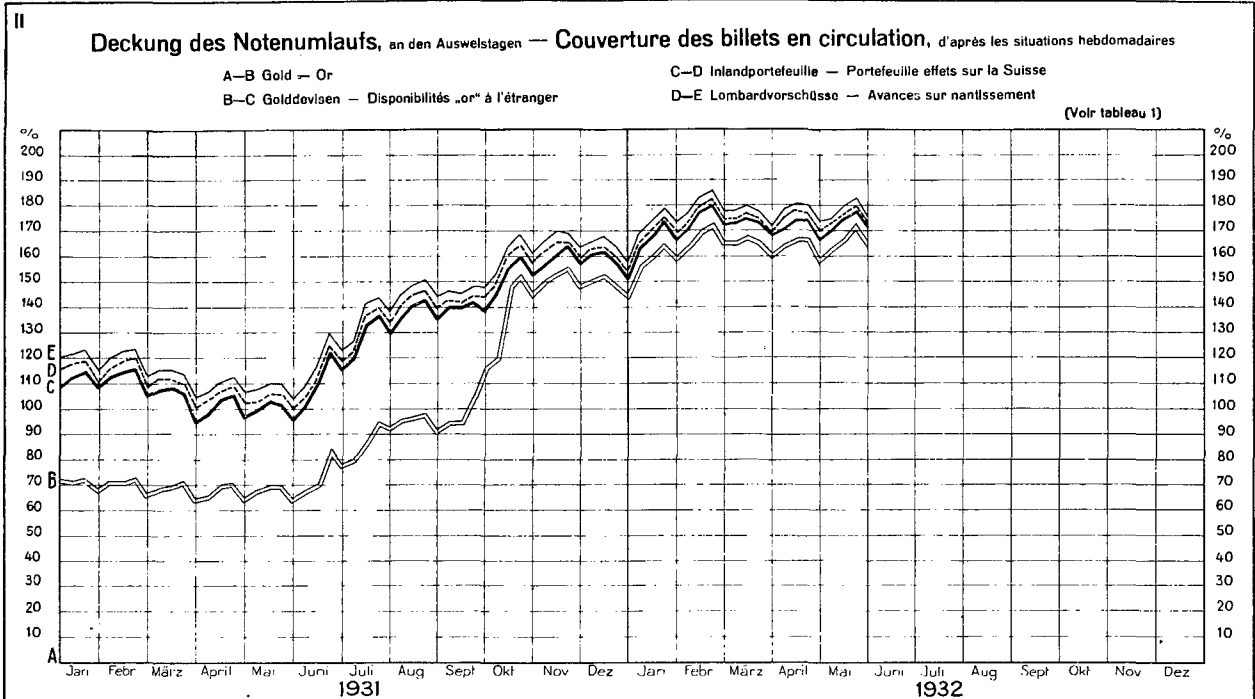
am Monatsende — en fin de mois

- | | |
|--|--|
| <p>a) — Notenumlauf — Billets en circulation</p> <p>b) — Metallbestand (Gold und Silber), gemäss Bankgesetz, Art. 19 und 19 bis, aufgehoben auf 1. April 1930 — Encaisse métallique (or et argent), selon la loi sur la banque, art. 19 et 19 bis, abrogée le 1^{er} avril 1930</p> <p>c) — Goldbestand, vom 1. April 1930 an — Encaisse or, dès le 1^{er} avril 1930</p> <p>d) — Portefeuille, Sichtguthaben im Ausland, Lombardvorschüsse Portefeuille, Avoir à vue à l'étranger, Avancs sur nantissement</p> <p>e) — Golddevisen — Disponibilités „or“ à l'étranger</p> | <p>f) — Inlandportefeuille und Lombardvorschüsse — Portefeuille effets sur la Suisse et avances sur nantissement</p> <p>g) — Giro- und Depotrechnungen — Ccmpte de virements et de dépôts</p> <p>h) — Täglich fällige Verbindlichkeiten — Autres engagements à vue</p> <p>i) — Gesamte Notendeckung (vor dem 31. III. 1928: b und d; vom 31. III. 1928 bis 1. IV. 1930: b, e und f; vom 1. IV. 1930 an: c, e und f) — Couverture totale des billets en circulation (avant le 31. III. 1928: b et d; du 31. III. 1928 au 1^{er} IV. 1930: b, e et f; dès le 1^{er} IV. 1930: c, e et f)</p> |
|--|--|

(Voir tableau 2)

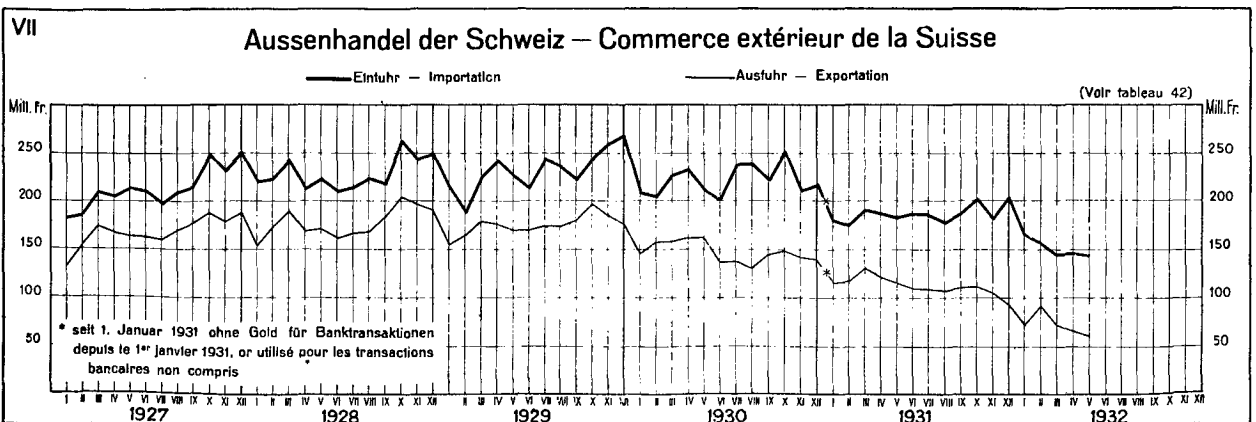
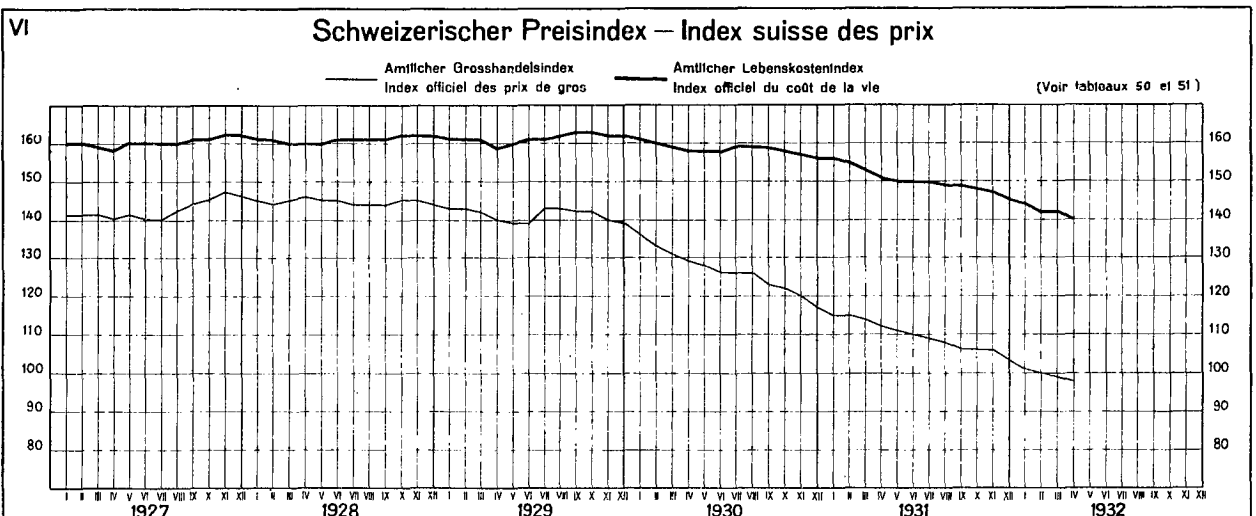
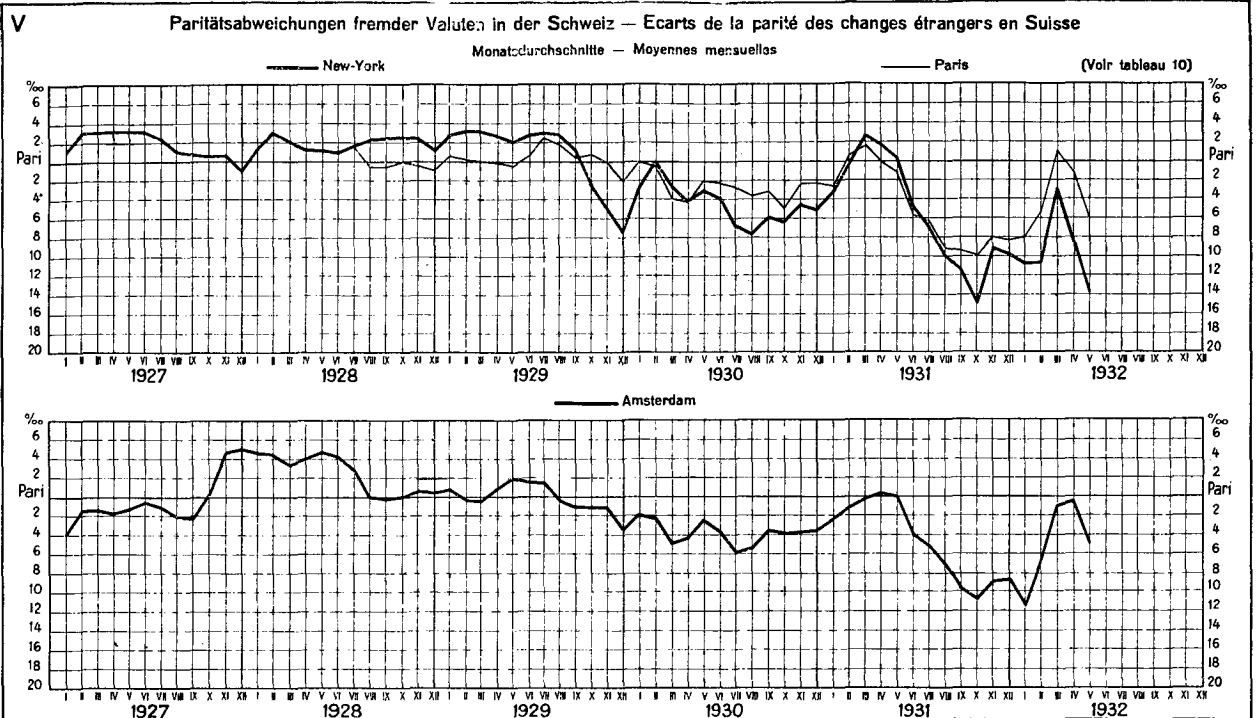


SCHWEIZERISCHE WIRTSCHAFTSKURVEN GRAPHIQUES ÉCONOMIQUES SUISSES



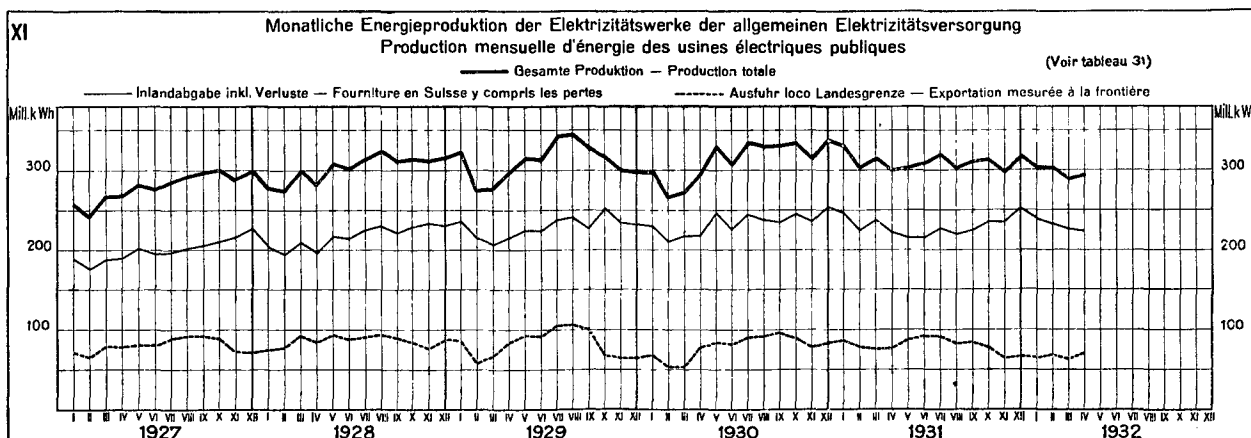
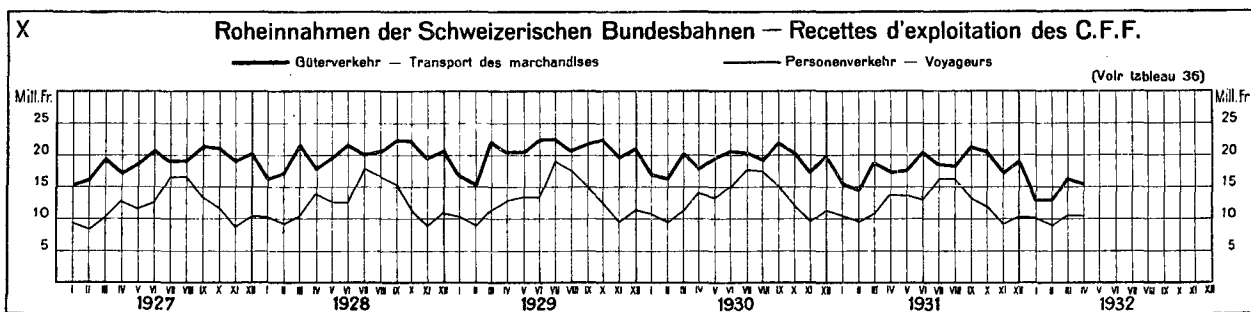
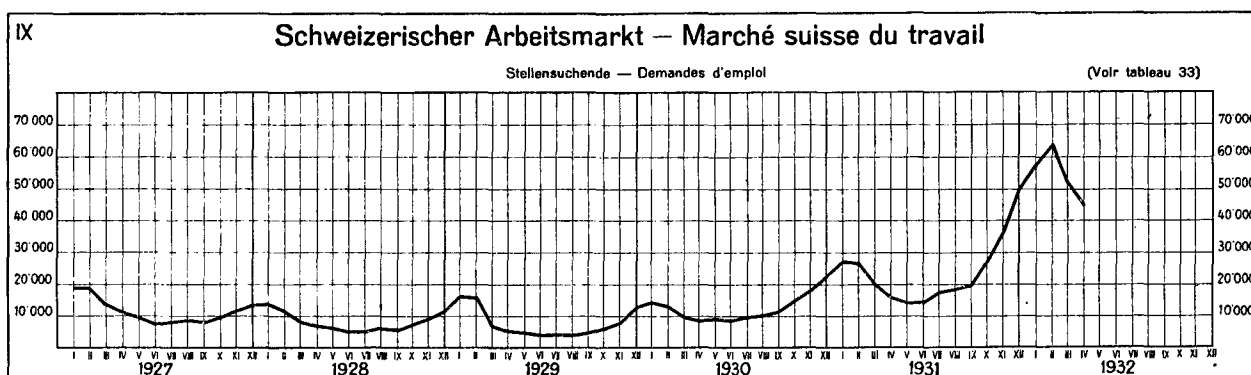
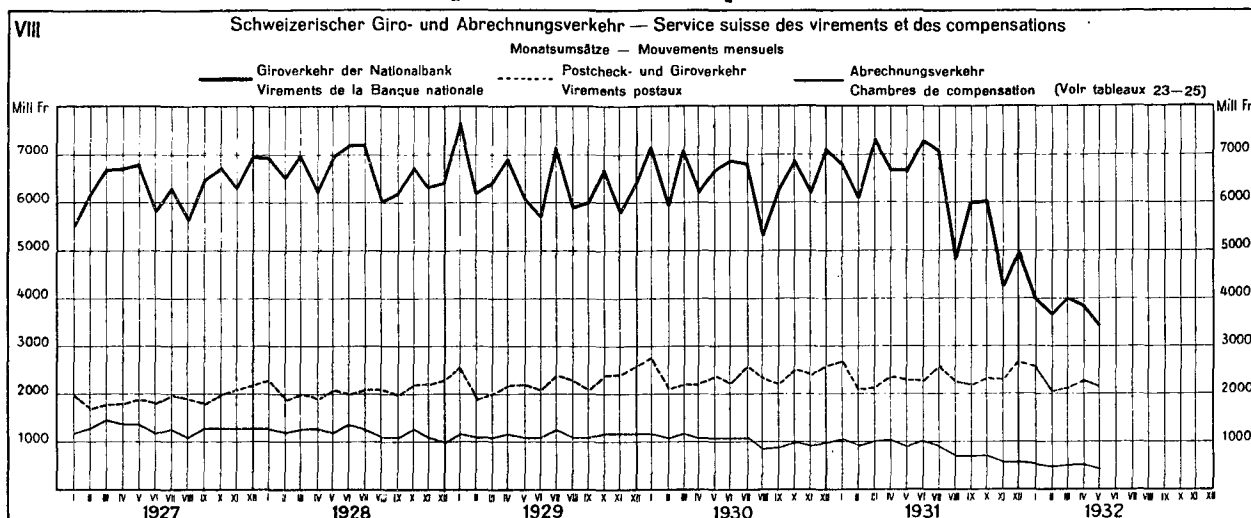
SCHWEIZERISCHE WIRTSCHAFTSKURVEN

GRAPHIQUES ÉCONOMIQUES SUISSES



SCHWEIZERISCHE WIRTSCHAFTSKURVEN

GRAPHIQUES ÉCONOMIQUES SUISSES



Ausweise der Schweizerischen Nationalbank — Situations de la Banque nationale suisse

Aktiven — Actif											
Goldbestand — Encaisse or				Gold- devisen <i>Disponi- bilités "or" à l'étranger</i>	Inlandportefeuille <i>Portefeuille effets sur la Suisse</i>			Lombardvorschüsse <i>Avances sur nantissement</i>			Wert- schriften <i>Titres</i>
im Inland <i>en Suisse</i>	im Ausland <i>à l'étranger</i>	Total	Wechsel <i>Effets de change</i>		Schatz- an- weisungen <i>Rescrip- tions</i>	Total	als Noten- deckg. ver- wendbar <i>applicables comme couverture des billets de banque</i>	andere <i>autres</i>	Total		
In Millionen Franken — En millions de francs											
1	2	3	4	5	6	7	8	9	10	11	12
1931											
30 Avril . . .	642.8	—	642.8	315.3	58.1	—	58.1	41.1	—	41.1	81.7
7 Mai . . .	642.8	—	642.8	288.4	36.0	—	36.0	45.3	—	45.3	107.4
15 " . . .	642.8	—	642.8	300.8	30.5	—	30.5	40.7	—	40.7	107.8
23 " . . .	642.8	—	642.8	297.1	34.1	—	34.1	40.3	—	40.3	119.4
31 " . . .	642.8	—	642.8	310.0	36.0	—	36.0	41.5	0.5	42.0	119.8
1932											
7 Mars . . .	1 635.9	822.4	2 458.3	108.4	23.0	0.7	23.7	49.9	0.6	50.5	41.1
15 " . . .	1 635.9	802.7	2 438.6	108.5	22.0	0.4	22.4	50.6	0.5	51.1	41.4
23 " . . .	1 635.9	802.7	2 438.6	104.1	21.4	0.4	21.8	50.8	0.5	51.3	41.7
31 " . . .	1 650.7	787.9	2 438.6	106.1	19.1	0.4	19.5	52.6	0.5	53.1	40.6
7 Avril . . .	1 650.7	787.9	2 438.6	110.1	18.0	35.2	53.2	46.0	0.6	46.6	34.2
15 " . . .	1 650.7	787.9	2 438.6	111.4	17.7	30.2	47.9	42.7	0.3	43.0	34.0
23 " . . .	1 650.7	787.9	2 438.6	110.2	17.8	24.2	42.0	41.5	0.2	41.7	33.5
30 " . . .	1 650.7	787.9	2 438.6	111.0	17.7	46.4	64.1	41.3	0.2	41.5	33.5
7 Mai . . .	1 692.1	767.2	2 459.3	96.9	17.1	30.6	47.7	41.5	0.1	41.6	33.4
15 " . . .	1 795.5	684.1	2 479.6	117.1	17.7	14.3	32.0	40.1	—	40.1	34.1
23 " . . .	1 857.4	683.2	2 540.6	78.7	18.1	14.3	32.4	41.1	—	41.1	34.6
31 " . . .	1 919.4	635.9	2 555.3	78.3	19.1	0.3	19.4	43.1	—	43.1	34.3
7 Juin . . .	2 011.6	573.3	2 584.9	70.5	19.3	0.6	19.9	44.0	—	44.0	34.5

Aktiven — Actif					Passiven — Passif					Deckung — Couverture		
Korrespondenten <i>Correspondants</i>			Sonstige Aktiven <i>Autres postes de l'actif</i>	Eigene Gelder <i>Fonds propres</i>	Noten- umlauf <i>Billets . en cir- culation</i>	Täglich fällige Verbind- lichkeiten <i>Autres engage- ments à vue</i>	Sonstige Passiven <i>Autres postes du passif</i>	Bilanz- summe <i>Total de la situation</i>	des Notenumlaufs <i>des billets en circulation durch — par</i>		aller tägl. fälligen Verbind- lichkeiten durch Gold und Gold- devisen ¹⁾ <i>des enga- gements à vue par or et disp. "or" à l'é- tranger¹⁾</i>	
im Inland <i>en Suisse</i>	im Ausland <i>à l'étranger</i>	Total							Gold or	Gold im Inland allein or en Suisse		
In Millionen Franken — En millions de francs										In Prozenten — En pour-cent		
13	14	15	16	17	18	19	20	21	22	23	24	25
1931												
30 Avril . . .	15.9	21.7	37.6	22.5	35.0	987.8	149.3	27.0	1 199.1	65.07	65.07	84.25
7 Mai . . .	13.4	21.4	34.8	20.6	35.0	941.1	173.1	26.1	1 175.3	68.30	68.30	83.57
15 " . . .	17.0	14.4	31.4	18.5	35.0	919.8	192.4	25.3	1 172.5	69.88	69.88	84.88
23 " . . .	10.5	14.6	25.1	18.5	35.0	922.7	194.4	25.2	1 177.3	69.66	69.66	84.13
31 " . . .	13.6	14.5	28.1	18.8	35.0	989.3	146.7	26.0	1 197.5	64.93	64.93	83.82
1932												
7 Mars . . .	7.5	1.0	8.5	20.6	35.0	1 481.3	1 162.8	32.0	2 711.1	165.95	110.43	97.06
15 " . . .	12.8	0.7	13.5	27.5	35.5	1 454.0	1 184.6	28.9	2 703.0	167.71	112.50	96.53
23 " . . .	9.2	0.4	9.6	30.0	35.5	1 467.4	1 167.5	26.7	2 697.1	166.18	111.47	96.50
31 " . . .	11.4	0.7	12.1	34.3	35.5	1 517.4	1 122.8	28.6	2 704.3	160.70	108.78	96.38
7 Avril . . .	7.9	1.3	9.2	21.7	35.5	1 490.1	1 160.4	27.6	2 713.6	163.65	110.78	96.16
15 " . . .	11.0	1.0	12.0	25.6	35.5	1 462.3	1 185.7	29.0	2 712.5	166.76	112.88	96.29
23 " . . .	7.5	0.7	8.2	23.3	35.5	1 461.3	1 174.2	26.5	2 697.5	166.88	112.96	96.71
30 " . . .	8.3	0.9	9.2	24.4	35.5	1 529.1	1 131.6	26.1	2 722.3	159.43	107.95	95.82
7 Mai . . .	9.5	1.0	10.5	22.8	35.5	1 507.4	1 142.9	26.4	2 712.2	163.14	112.25	96.44
15 " . . .	9.8	1.5	11.3	24.5	35.5	1 484.6	1 193.3	25.3	2 738.7	167.02	120.94	96.96
23 " . . .	6.8	1.3	8.1	26.2	35.5	1 471.2	1 229.3	25.7	2 761.7	172.69	126.25	96.99
31 " . . .	9.1	1.2	10.3	25.5	35.5	1 535.2	1 166.0	30.0	2 766.7	166.45	125.03	97.50
7 Juin . . .	7.7	1.2	8.9	22.9	35.5	1 511.5	1 208.6	30.0	2 785.6	171.01	133.03	97.62

1) Kolonnen 4 und 5; 19 und 20. — Colonne 4 et 5; 19 et 20.

Die Schweizerische Nationalbank am Monatsende — La Banque nationale suisse en fin de mois Fortsetzung - Suite

2

Monatsende Fin de mois	1927	1928	1929	1930	1931	1932	1927	1928	1929	1930	1931	1932
	In Millionen Franken — En millions de francs											
	Metallbestand ¹⁾ — Encaisse métallique ¹⁾						Golddevisen ²⁾ - Disponibilités „or“ à l'étranger ²⁾					
1	2	3	4	5	6	7	8	9	10	11	12	13
Janvier	513.5	513.5	527.5	584.8	654.5	2 446.1	24.1	62.7	184.7	378.1	377.0	110.4
Février	522.1	495.1	526.8	582.6	643.0	2 497.8	26.5	24.2	180.7	343.9	378.5	97.6
Mars	530.4	492.5	525.8	578.9	642.8	2 438.6	40.6	199.8	217.6	334.9	306.1	106.1
Avril	529.9	493.7	534.2	578.8	642.8	2 438.6	25.0	210.9	246.9	391.0	315.3	111.0
Mai	530.2	500.5	535.8	578.8	642.8	2 555.3	44.7	199.0	260.7	376.0	310.0	78.8
Juin	524.7	506.5	533.0	578.9	839.6		54.9	195.0	265.8	299.7	411.2	
Juillet	512.0	502.4	541.6	610.1	1 163.7		47.9	199.1	216.9	333.0	468.7	
Août	510.5	503.0	540.0	639.8	1 188.5		47.4	226.7	210.1	341.6	565.5	
Septembre	536.0	518.5	563.7	639.6	1 698.7		26.0	211.4	215.7	334.7	340.7	
Octobre	524.4	517.5	561.1	664.5	2 187.5		46.5	238.2	280.6	354.0	100.2	
Novembre	515.5	517.1	573.8	672.0	2 200.9		51.9	262.4	287.6	335.2	131.1	
Décembre	579.9	578.8	618.5	712.9	2 346.9		28.8	254.4	353.0	344.7	104.0	
	Inlandportefeuille ³⁾ Portefeuille effets sur la Suisse ³⁾						Lombardvorschüsse — Avances sur nantissement					
Janvier	339.9	304.9	154.9	93.8	28.7	29.8	43.9	52.8	63.1	42.2	37.5	53.1
Février	309.1	315.1	169.6	78.0	24.5	24.1	44.4	62.7	71.8	42.0	36.5	52.0
Mars	301.6	174.9	168.8	71.9	53.4	19.5	45.7	66.7	73.6	47.4	41.2	53.1
Avril	301.1	153.2	137.1	37.5	58.1	64.1	48.0	67.8	64.1	46.0	41.1	41.6
Mai	311.0	148.7	120.8	35.4	36.0	19.4	48.1	71.5	60.7	44.4	42.0	43.1
Juin	275.0	181.0	145.5	46.1	26.9		53.0	81.4	69.8	61.6	47.5	
Juillet	317.5	174.5	152.8	35.6	56.2		48.5	65.8	65.1	43.4	53.6	
Août	344.2	163.4	148.0	28.0	54.5		49.9	60.2	61.8	37.8	54.0	
Septembre	320.5	168.8	154.6	29.8	68.8		53.1	69.8	71.2	40.6	55.4	
Octobre	308.4	166.2	127.0	32.5	74.8		53.6	67.7	61.8	39.8	52.7	
Novembre	291.9	138.8	113.7	29.5	30.7		50.8	58.1	60.5	37.6	53.8	
Décembre	370.7	217.8	149.4	94.7	34.2		78.1	82.7	75.1	53.8	64.5	
	Korrespondenten im Inland ⁴⁾ Correspondants en Suisse ⁴⁾						Notenumlauf — Billets en circulation					
Janvier	21.1	27.2	32.9	29.6	18.8	11.1	781.5	814.1	839.9	889.9	949.2	1 518.5
Février	13.5	16.9	26.1	20.6	9.7	6.7	799.9	819.8	842.9	893.1	961.0	1 505.4
Mars	23.8	27.3	47.8	26.4	15.2	11.4	838.2	858.7	885.8	918.0	994.8	1 517.4
Avril	30.0	25.5	52.0	26.0	15.9	8.3	831.0	844.9	875.8	916.3	987.8	1 529.1
Mai	29.9	28.9	51.5	21.9	13.6	9.1	814.5	831.4	871.8	907.9	989.8	1 535.2
Juin	29.6	29.4	30.9	22.8	16.8		835.2	860.2	897.5	928.7	1 078.0	
Juillet	24.8	35.9	38.7	26.0	15.9		839.2	859.5	900.1	928.8	1 255.8	
Août	22.1	38.5	51.0	16.7	12.9		843.2	864.8	911.0	942.7	1 292.6	
Septembre	20.5	31.2	57.6	24.8	15.8		877.2	891.5	943.5	986.7	1 462.0	
Octobre	26.8	30.8	44.8	21.7	14.7		860.8	885.2	943.6	989.0	1 497.6	
Novembre	23.8	49.8	41.7	16.8	11.6		840.8	878.2	927.7	968.0	1 476.5	
Décembre	35.6	44.8	46.9	32.7	25.6		917.4	952.6	999.2	1 062.1	1 609.4	
	Täglich fällige Verbindlichkeiten ⁵⁾ Autres engagements à vue ⁵⁾						Deckung des Notenumlaufs durch Metall ¹⁾ Couverture métallique ¹⁾ en % des billets en circulation					
Janvier	132.1	113.7	66.6	188.5	262.0	1 128.0	65.71	63.06	62.80	65.65	68.96	161.08
Février	89.4	65.8	76.8	128.5	245.6	1 170.5	65.27	60.42	62.49	65.23	66.90	165.91
Mars	81.0	67.7	110.8	122.0	133.8	1 122.8	63.28	57.35	59.35	63.05	64.64	160.70
Avril	78.2	72.0	111.9	153.7	149.3	1 131.6	63.76	58.44	61.02	63.16	65.07	159.48
Mai	123.9	75.7	110.8	169.8	146.7	1 166.0	65.09	60.19	61.47	63.75	64.98	166.45
Juin	76.4	94.8	100.8	130.2	315.2		62.82	58.88	59.88	62.88	77.88	
Juillet	84.9	73.5	67.1	171.2	550.7		61.01	58.44	60.17	65.72	92.70	
Août	104.2	81.0	50.7	175.9	632.2		60.54	58.20	59.27	67.81	91.96	
Septembre	84.8	63.7	70.8	156.6	715.9		61.10	58.16	59.74	64.82	116.19	
Octobre	101.2	92.5	80.8	189.0	933.6		60.92	58.46	59.47	67.19	146.06	
Novembre	96.5	109.8	101.7	198.9	953.2		61.81	58.67	61.85	69.42	149.06	
Décembre	153.4	195.5	200.4	242.1	962.1		63.20	60.75	61.90	67.12	145.82	

1) Bis zur Aufhebung von Art. 19 und 19 bis des Bankgesetzes (1. April 1930) Gold und Silber, nachher Gold allein. — Jusqu'à l'abrogation des art. 19 et 19 bis de la loi sur la banque (1 avril 1930) or et argent, puis or seul.
 2) Bis 23. März 1928 Sichtguthaben im Ausland — Jusqu'au 23 mars 1928, avoirs à vue à l'étranger.
 3) Bis 23. März 1928 Gesamtportefeuille — Jusqu'au 23 mars 1928, total du portefeuille.
 4) Bis 31. März 1930 mit Einschluss von Auslandskorrespondenten und zwar bis 23. März 1928 ohne Sichtguthaben im Ausland und vom 31. März 1928 bis 31. März 1930 ohne Golddevisen. — Correspondants à l'étranger y compris jusqu'au 31 mars 1930, mais sans les avoirs à vue à l'étranger jusqu'au 23 mars 1928 et sans les disponibilités „or“ à l'étranger du 31 mars 1928 au 31 mars 1930.
 5) Bis 23. März 1928 Giro- und Depotrechnungen — Jusqu'au 23 mars 1928, comptes de virements et de dépôts.

Diskontosätze in der Schweiz im Monatsdurchschnitt
Taux d'escompte en Suisse, moyennes mensuelles

3

1	Offizieller Satz — <i>Taux officiel</i>				Privatsatz für prima schweiz. Bank- und Handelspapier — <i>Taux hors banque pour acceptations bancaires et effets de commerce suisses de premier ordre</i>				Spannung — <i>Ecart</i>			
	1929	1930	1931	1932	1929	1930	1931	1932	1929	1930	1931	1932
	In Prozenten — <i>En pour-cent</i>											
	2	3	4	5	6	7	8	9	10	11	12	13
Janvier	3.50	3.50	2.94	2.00	3.28	2.97	1.17	1.68	0.22	0.58	1.17	0.92
Février	3.50	3.50	2.00	2.00	3.31	2.71	1.00	1.52	0.19	0.79	1.00	0.48
Mars	3.50	3.50	2.00	2.00	3.39	2.60	0.99	1.50	0.11	0.90	1.01	0.50
Avril	3.50	3.08	2.00	2.00	3.45	2.61	1.06	1.50	0.05	0.42	0.94	0.50
Mai	3.50	3.00	2.00	2.00	3.34	2.44	1.12	1.50	0.16	0.56	0.88	0.50
Juin	3.50	3.00	2.00		3.26	2.06	1.12		0.24	0.94	0.88	
Juillet	3.50	2.65	2.00		3.19	1.92	1.55		0.31	0.78	0.45	
Août	3.50	2.50	2.00		3.33	1.75	1.98		0.17	0.75	0.02	
Septembre	3.50	2.50	2.00		3.38	1.50	1.80		0.12	1.00	0.20	
Octobre	3.50	2.50	2.00		3.38	1.29	1.90		0.12	1.21	0.10	
Novembre	3.50	2.50	2.00		3.32	1.16	1.77		0.18	1.34	0.23	
Décembre	3.50	2.50	2.00		3.15	1.18	1.75		0.35	1.32	0.25	
Année	3.50	2.89	2.03		3.31	2.01	1.44		0.19	0.88	0.59	

Private Diskonto- und Zinssätze in der Schweiz
Taux hors banque et taux d'escompte en Suisse

4

1	Prima schweiz. Bank- und Handelspapier <i>Acceptations bancaires et effets de commerce suisses de premier ordre</i>				Bedingt bankfähiges ausländisches Kredit- und Rembourspapier <i>Effets étrangers de crédit et de rembours, dont l'escompte est conditionnel</i>				Callgeld in Zürich (Geld auf 24 Stunden) <i>Argent au jour le jour à Zurich (Argent à 24 heures)</i>				Vorschüsse gegen Hinterlage von börsenfähigen Wertschriften (Basel, Genf und Zürich) <i>Avances sur nantissement de titres cotés en bourse (Bâle, Genève et Zurich)</i>			
	7.	15.	23.	Ende Der-nier	7.	15.	23.	Ende Der-nier	7.	15.	23.	Ende Der-nier	7.	15.	23.	Ende Der-nier
	des Monats — <i>du mois</i>															
In Prozenten — <i>En pour-cent</i>																
	2	3	4	5	6	7	8	9	10	11	12	13	14	15	16	17
1931																
Mars	1	15/16	1	1	1 1/8	1 1/8	1 1/8	1 1/4	1 1/2	1 1/2	1 1/2	1 1/2	3-4 1/2	3-4 1/2	3-4 1/2	3-4 1/2
Avril	1	1 1/16	1 1/16	1 1/8	1 1/4	1 5/16	1 5/16	1 3/8	1 1/2	1 1/2	1 1/2	1 1/2	3-4 1/2	3-4 1/2	3-4 1/2	3-4 1/2
Mai	1 1/8	1 1/8	1 1/8	1 1/8	1 3/8	1 3/8	1 3/8	1 3/8	1 1/4	1-1 1/2	1-1 1/2	1-1 1/2	3-4 1/2	3-4 1/2	3-4 1/2	3-4 1/2
Juin	1 1/8	1 1/8	1 1/8	1 1/8	1 3/8	1 1/2	1 5/8	1 5/8	1-1 1/2	1-1 1/2	1 1/2	1	3-4 1/2	3-4 1/2	3-4 1/2	3-4 1/2
Juillet	1 1/8	1 1/8	2	2	1 5/8	2	3 1/2	4 1/2	1	1	1	1	3-4 1/2	3-4 1/2	3-4 1/2	3-4 1/2
Août	2	2	2	1 7/8	4 1/2	4 1/2	4 1/2	4 1/2	1	1	1	1	3-4 1/2	3-4 1/2	3-4 1/2	3-4 1/2
Septembre	1 7/8	1 3/4	1 3/4	1 7/8	4 1/2	4 1/2	4 1/2	4 1/2	1	1	1	1	3-4 1/2	3-4 1/2	3-4 1/2	3-4 1/2
Octobre	1 7/8	1 15/16	1 15/16	1 7/8	4 3/4	4 3/4	5	5	1	1	1	1	3-4 1/2	3-4 1/2	3-4 1/2	3-4 1/2
Novembre	1 3/4	1 3/4	1 3/4	1 3/4	5	5	5	5	1	1	1	1	3-4 1/2	3-4 1/2	3-4 1/2	3-4 1/2
Décembre	1 3/4	1 3/4	1 3/4	1 3/4	5	5	5	5	1	1	1	1	3-4 1/2	3-4 1/2	3-4 1/2	3-4 1/2
1932																
Janvier	1 3/4	1 3/4	1 5/8	1 9/16	5	5	5	5	1	1	1	1	3-4 1/2	3-4 1/2	3-4 1/2	3-4 1/2
Février	1 9/16	1 1/2	1 1/2	1 1/2	5	5	5	5	1	1	1	1	3-4 1/2	3-4 1/2	3-4 1/2	3-4 1/2
Mars	1 1/2	1 1/2	1 1/2	1 1/2	5	5	5	5	1	1	1	1	3-4 1/2	3-4 1/2	3-4 1/2	3-4 1/2
Avril	1 1/2	1 1/2	1 1/2	1 1/2	5	4 1/2	4 1/2	4 1/2	1	1	1	1	3-4 1/2	3-4 1/2	3-4 1/2	3-4 1/2
Mai	1 1/2	1 1/2	1 1/2	1 1/2	4-4 1/2	4-4 1/2	4-4 1/2	4-4 1/2	1	1	1	1	3-4 1/2	3-4 1/2	3-4 1/2	3-4 1/2

Offizielle Diskontosätze — Taux officiels d'escompte

5

	Jahresdurchschnitte <i>Moyennes annuelles</i>		Monatsdurchschnitte in % <i>Moyennes mensuelles en %</i>				Satz am 16. Juni 1932 <i>Taux au 16 Juin 1932</i>		Vorheriger Satz <i>Taux précédent</i>
	1930	1931	1931	1932			%	in Kraft seit: <i>Date de la mise en vigueur:</i>	
				Mai	Mars	Avril			
1	2	3	4	5	6	7	8	9	10
Schweiz — <i>Suisse</i>	2.89	2.08	2.00	2.00	2.00	2.00	2	22 Janvier 1931	2 1/2
Albanien — <i>Albanie</i>	9.00	8.50	9.00	8.00	8.00	8.00	8	1 Juillet 1931	9
Australien — <i>Australie</i>	6-7	6.29-7	6.00-7.00	6.50-7.00	6.50-7.00	6.50-7.00	6 1/2-7	Juin 1931	6-7
Belgien — <i>Belgique</i>	2.95	2.50	2.50	3.50	3.50	3.50	3 1/2	13 Janvier 1932	2 1/2
Britisch Indien — <i>Inde britannique</i>	5.88	7.05	6.87	6.00	5.90	5.00	5	28 Avril 1932	6
Bulgarien — <i>Bulgarie</i>	10.00	9.05	9.00	9.50	9.50	8.98	8 1/2	16 Mai 1932	9 1/2
Chile — <i>Chili</i>	6.41-7.41	7.36 8.36	8.00-9.00	5.55-6.55	5.50-6.50	5.50-6.50	5 1/2-6 1/2	4 Mars 1932	6-7
Dänemark — <i>Danemark</i>	4.19	4.22	3.50	5.29	5.00	4.94	4	30 Mai 1932	5
Danzig — <i>Dantzig</i>	5.04	5.60	5.00	5.00	5.00	5.00	5	24 Novembre 1931	6
Deutschland — <i>Allemagne</i>	4.92	6.92	5.00	6.26	5.57	5.00	5	28 Avril 1932	5 1/2
Ecuador — <i>Equateur</i>	9.02	9.80	10.00	10.00	10.00	10.00	10	14 Mars 1931	9
England — <i>Angleterre</i>	3.41	3.97	2.71	4.05	3.33	2.68	2 1/2	12 Mai 1932	3
Estland — <i>Estonie</i>	7.76	6.83	7.00	5.50	5.50	5.50	5 1/2	1 Février 1932	6 1/2
Finnland — <i>Finlande</i>	6.49	6.53	6.00	7.00	6.80	6.50	6 1/2	19 Avril 1932	7
Frankreich — <i>France</i>	2.71	2.12	2.00	2.50	2.50	2.50	2 1/2	9 Octobre 1931	2
Griechenland — <i>Grèce</i>	9.00	9.61	9.00	11.00	11.00	11.00	11	20 Février 1932	12
Japan — <i>Japon</i>	5.39	5.40	5.11	6.08	5.84	5.84	5.11	8 Juin 1932	5.84
Java	4.65	4.50	4.50	4.50	4.50	4.50	4 1/2	11 Mars 1930	5
Irland — <i>Irlande</i>	4.30	4.81	3.71	5.05	4.33	3.68	3 1/2	12 Mai 1932	4
Italien — <i>Italie</i>	5.93	5.89	5.50	6.65	6.00	5.03	5	2 Mai 1932	6
Jugoslawien — <i>Yougoslavie</i>	5.70	6.47	5.50	7.50	7.50	7.50	7 1/2	20 Juillet 1931	6 1/2
Kolumbien — <i>Colombie</i>	8.10	7.00	7.00	6.00	6.00	6.00	6	22 Janvier 1932	7
Lettland — <i>Lettonie</i>	6.37	6.00	6.00	6.00	6.00	6.00	6	1 Octobre 1930	6-7
Litauen — <i>Lithuanie</i>	6.53	6.00-7.37	6.00-7.00	6.00-7.50	6.00-7.50	6.00-7.08	6-7	6 Mai 1932	6-7 1/2
New-York	3.04	2.12	1.61	3.00	3.00	3.00	3	26 Février 1932	3 1/2
Niederlande — <i>Pays-Bas</i>	3.22	2.47	2.4	3.00	2.80	2.50	2 1/2	19 Avril 1932	3
Norwegen — <i>Norvège</i>	4.53	4.65	4.00	5.03	5.00	4.79	4 1/2	19 Mai 1932	5
Oesterreich — <i>Autriche</i>	5.74	7.23	5.00	7.55	7.00	7.00	7	18 Mars 1932	8
Peru — <i>Pérou</i>	7.10	7.00	7.00	7.00	7.00	7.00	7	1 Septembre 1930	8
Polen — <i>Pologne</i>	7.21	7.50	7.50	7.50	7.50	7.50	7 1/2	3 Octobre 1930	6 1/2
Portugal	7.71	7.30	7.50	7.00	6.52	6.50	6 1/2	2 Avril 1932	7
Rumänien — <i>Roumanie</i>	9.00	8.25	8.00	7.10	7.00	7.00	7	4 Mars 1932	8
Russland — <i>Russie</i>	8.00	8.00	8.00	8.00	8.00	8.00	8	Avril 1924	9
Schweden — <i>Suède</i>	3.72	4.10	3.00	5.03	5.00	4.76	4	3 Juin 1932	4 1/2
Spanien — <i>Espagne</i>	5.73	6.24	6.00	6.50	6.50	6.50	6 1/2	8 Juillet 1931	6
Südafrika — <i>Afrique du Sud</i>	5.87	5.23	5.00	6.00	6.00	6.00	6	12 Novembre 1931	5
Tschechoslowakei — <i>Tchécoslovaquie</i>	4.44	6.29	4.00	6.00	5.37	5.00	5	12 Avril 1932	6
Ungarn — <i>Hongrie</i>	5.92	6.89	5.50	7.00	6.57	6.00	6	18 Avril 1932	7

Diskontosatzänderungen in der Zeit vom 19. Mai bis 16. Juni 1932
Modifications des taux d'escompte durant la période allant du 19 Mai au 16 Juin 1932

Datum der Änderung <i>Date de la modification</i>		Neuer Diskontosatz <i>Nouveau taux d'escompte</i>	Vorheriger Diskontosatz <i>Taux d'escompte précédent</i>
1	2	3	4
19 Mai 1932	Norwegen — <i>Norvège</i>	4 1/2	5
30 " "	Dänemark — <i>Danemark</i>	4	5
3 Juin "	Schweden — <i>Suède</i>	4	4 1/2
8 " "	Japan — <i>Japon</i>	5.11	5.84

Offizielle und Privatkontosätze in der Schweiz und im Ausland
Taux officiels et taux hors banque en Suisse et à l'étranger

1	2	Jahres- durchschnitte <i>Moyennes annuelles</i>		Monatsdurchschnitte in ‰ <i>Moyennes mensuelles en ‰</i>				Sätze am — <i>Taux au</i>					
		3	4	1931	1932			1931	1932				
				1930	1931	Mai	Mars	Avril	Mai	31 Mai	30 Avril	7 Mai	15 Mai
Schweiz — Suisse	O P*	2.89 2.01	2.08 1.44	2.00 1.12	2.00 1.50	2.00 1.50	2.00 1.50	2 1 1/8	2 1 1/2	2 1 1/2	2 1 1/2	2 1 1/2	2 1 1/2
Amsterdam	O P	3.22 2.05	2.47 1.85	2.24 1.39	3.00 1.10	2.80 0.84	2.50 0.64	2 1 1/8	2 1/2 11/16	2 1/2 11/16	2 1/2 5/8	2 1/2 5/8	2 1/2 5/8
Berlin	O P	4.92 4.43	6.92 6.77	5.00 4.64	6.26 6.15	5.58 5.23	5.00 4.87	5 4 3/4	5 4 7/8	5 4 7/8	5 4 7/8	5 4 7/8	5 4 7/8
Brüssel — Bruxelles	O P	2.95 2.79	2.50 2.32	2.50 2.22	3.50 3.36	3.50 3.25	3.50 3.22	2 1/2 2 1/8	3 1/2 3 1/4	3 1/2 3 1/4	3 1/2 3 1/4	3 1/2 3 3/16	3 1/2 3 3/16
London — Londres	O P	3.41 2.56	3.97 3.56	2.71 2.28	4.05 2.64	3.33 2.16	2.68 1.49	2 1/2 2 1/32	3 2	3 1 15/16	2 1/2 1 1/2	2 1/2 1 1/4	2 1/2 1 1/16
Mailand — Milan	O P	5.93 5.90	5.89 5.92	5.50 5.25	6.65 6.53	6.00 6.00	5.03 5.52	5 1/2 5 1/4	6 6	5 5 1/2	5 5 1/2	5 5 1/2	5 5 1/2
New-York	O P	3.04 2.35	2.12 1.47	1.61 0.94	3.00 2.41	3.00 1.33	3.00 0.50	1 1/2 3/4	3 3/4	3 1	3 3/4	3 3/4	3 3/4
Paris	O P	2.71 2.35	2.12 1.56	2.00 1.28	2.50 1.80	2.50 1.66	2.50 1.50	2 1 1/16	2 1/2 1 1/2	2 1/2 1 1/2	2 1/2 1 1/2	2 1/2 1 1/2	2 1/2 1 1/2
Prag — Prague . . .	O P	4.44 4.46	6.29 4.49	4.00 4.00	6.00 6.00	5.37 5.37	5.00 5.00	4 4	5 5	5 5	5 5	5 5	5 5
Wien — Vienne . . .	O P	5.74 4.87	7.28	5.00 4.00	7.55	7.00	7.00	5 4	7	7	7	7	7

O = Offizieller Satz — *Taux officiel d'escompte.* P = Privatkontosatz — *Taux hors banque.*
 * Prima schweizerisches Bank- und Handelspapier — *Acceptations bancaires et effets de commerce suisses de premier ordre.*

Lombardzinsfüsse zentraler Notenbanken — Taux pour avances sur nantissement

1	Jahresdurchschnitte <i>Moyennes annuelles</i>		Am Monatsende geltender Zinsfuß in ‰ <i>Taux en vigueur en fin de mois en ‰</i>				Zinsfuß am 16. Juni 1932 <i>Taux au 16 Juin 1932</i>		Vor- heriger Zinsfuß <i>Taux précédent</i>
	2	3	1931	1932			8	in Kraft seit: <i>Date de la mise en vigueur:</i>	
			1930	1931	Mai	Mars			
Schweiz — Suisse	3.89	3.03	3	3	3	3	3	22 Janvier 1931	3 1/2
Belgien — Belgique . . .	3.95	3.50	3 1/2	4 1/2	4 1/2	4 1/2	4 1/2	13 Janvier 1932	3 1/2
Deutschland — Allemagne	5.92	8.60	6	7	6	6	6	28 Avril 1932	6 1/2
Frankreich — France . . .	4.58	4.50	4 1/2	4 1/2	4 1/2	4 1/2	4 1/2	31 Janvier 1930	5 1/2
Italien — Italie	5.93	5.89	5 1/2	6	6	5	5	2 Mai 1932	6
Jugoslawien — Yougoslavie	7.45	7.97	7	9	9	9	9	20 Juillet 1931	8
Niederlande — Pays-Bas . .	4.00	3.10	2 1/2	4	3	3	3	19 Avril 1932	4
Oesterreich — Autriche . .	6.24-6.74	7.73-8.23	5 1/2-6	7 1/2-8	7 1/2-8	7 1/2-8	7 1/2-8	18 Mars 1932	8 1/2-9
Polen — Pologne	8.21	8.50	8 1/2	8 1/2	8 1/2	8 1/2	8 1/2	3 Octobre 1930	7 1/2
Rumänien — Roumanie . . .	10.00	9.25	9	8	8	8	8	4 Mars 1932	9
Spanien — Espagne	4.73-6.23	5.00-6.74	5-6 1/2	5-7	5-7	5-7	5-7	8 Juillet 1931	5-6 1/2
Tschechoslovakei — Tcheco- slovaquie	5.70-6.20	5.72-6.22	5-5 1/2	7-7 1/2	6 1/2-7	6 1/2-7	6 1/2-7	12 Avril 1932	7-7 1/2

Lombardzinsfußänderungen in der Zeit vom 19. Mai 1932 bis 16. Juni 1932

Modifications des taux pour avances sur nantissement durant la période allant du 19 Mai 1932 au 16 Juin 1932

Datum der Änderung <i>Date de la modification</i>	Neuer Lombardzinsfuß <i>Nouveau taux pour avances sur nantisse- ment</i>	Vorher. Lombardzinsfuß <i>Taux précédent pour avances sur nantisse- ment</i>
1	2	3
—	—	—

Geldkurse für Sichtdevisen in der Schweiz* — Wert des Schweizerfrankens

	Paris für — pour Fr. 100.—	London Londres für — pour £ 1.—	Berlin für — pour RM 100.—	Mailand Milan für — pour L. 100.—	Brüssel Bruxelles für — pour Belgas 100.—	Wien ⁵⁾ Vienne für — pour S 100.—	Amster- dam für — pour fl. 100.—	New-York für — pour \$ 1.—	Stock- holm für — pour Kr. 100.—	Kopenhagen Copenhague für — pour Kr. 100.—	Oslo für — pour Kr. 100.—
Parität Parité	20.305	25.22154 ¹⁾	123.457	27.277	72.062	72.926	208.32	5.18262	138.889 ²⁾	138.889 ³⁾	138.889 ⁴⁾
Mai 1932											
1	2	3	4	5	6	7	8	9	10	11	12
1.											
2.	20.29	18.88	122.50	26.52 ^{1/2}	72.12 ^{1/2}	60.—	208.70	5.14 ^{3/4}	94.50	103.20	95.70
3.	20.27	18.82	122.10	26.47 ^{1/2}	72.—	60.—	208.30	5.13 ^{1/2}	94.25	103.—	95.20
4.	20.25	18.87 ^{1/2}	122.—	26.45	71.97 ^{1/2}	60.75	208.30	5.12 ^{3/4}	94.25	102.75	95.—
5.											
6.	20.19	18.80	121.70	26.37 ^{1/2}	71.75	60.—	207.70	5.11 ^{1/4}	94.—	102.50	95.—
7.	20.17	18.75	121.80	26.37 ^{1/2}	71.75	60.—	207.40	5.10 ^{3/4}	95.50	102.50	95.25
8.											
9.	20.16 ^{3/4}	18.78 ^{3/4}	121.70	26.30	71.75	59.75	207.25	5.10 ^{3/4}	96.—	102.40	95.25
10.	20.17	18.81	121.80	26.32 ^{1/2}	71.80	59.50	207.10	5.10 ^{3/4}	97.—	102.75	95.75
11.	20.16 ^{3/4}	18.77	121.87 ^{1/2}	26.32 ^{1/2}	71.80	59.50	207.20	5.10 ^{3/4}	96.85	102.60	95.25
12.	20.16 ^{3/4}	18.76 ^{1/4}	121.90	26.32 ^{1/2}	71.80	59.50	207.05	5.10 ^{3/4}	94.75	102.30	95.—
13.	20.16 ^{3/4}	18.68	121.85	26.31 ^{1/4}	71.75	59.50	207.05	5.10 ^{3/4}	94.75	102.25	94.25
14.	20.16	18.61 ^{1/4}	121.80	26.30	71.70	59.50	207.—	5.10 ^{1/2}	94.75	101.70	93.25
15.											
16.											
17.	20.16	18.68	121.80	26.28 ^{3/4}	71.62 ^{1/2}	58.75	207.05	5.10 ^{1/2}	94.75	101.70	93.50
18.	20.16 ^{1/4}	18.71	121.90	26.30	71.62 ^{1/2}	58.75	207.20	5.10 ^{5/8}	94.75	101.70	93.50
19.	20.16	18.76	121.85	26.27	71.60	58.—	207.20	5.10 ^{1/2}	94.75	102.25	93.75
20.	20.16	18.76	121.85	26.27	71.65	57.50	207.20	5.10 ^{1/2}	95.20	102.35	93.50
21.	20.16	18.76	121.72 ^{1/2}	26.25	71.57 ^{1/2}	57.50	207.—	5.10 ^{1/2}	95.75	102.25	93.50
22.											
23.	20.16	18.74	121.55	26.23	71.55	57.50	207.—	5.10 ^{1/2}	95.75	102.25	93.50
24.	20.22	18.86	121.60	26.30	71.70	56.—	207.40	5.12 ^{1/4}	95.75	102.25	93.50
25.	20.18	18.83 ^{1/2}	121.—	26.23	71.50	55.—	207.10	5.11 ^{1/4}	95.25	102.25	93.25
26.	20.16	18.84	120.75	26.21	71.47 ^{1/2}	55.50	206.90	5.10	95.25	102.30	93.20
27.	20.16 ^{1/4}	18.81	120.90	26.21 ^{1/2}	71.50	55.75	207.05	5.10 ^{3/8}	95.50	102.35	93.30
28.	20.16	18.86	121.—	26.21 ^{1/2}	71.52 ^{1/2}	55.75	207.10	5.10 ^{1/2}	95.75	102.50	93.40
29.											
30.	20.16	18.85	121.10	26.22	71.47 ^{1/2}	55.75	207.10	5.10 ^{1/4}	95.75	102.50	93.40
31.	20.16	18.84 ^{1/2}	120.50	26.21	71.40	55.—	207.—	5.10 ^{3/8}	96.—	102.75	93.60
Monatsdurchschnitte — Moyennes mensuelles											
1930 V.	20.26	25.106	123.28	27.08	72.08	72.85	207.80	5.166	138.61	138.20	138.22
1931 V.	20.28	25.217	123.41	27.14	72.12	72.89	208.33	5.184	138.96	138.80	138.81
VI.	20.19	25.080	122.35	26.98	71.77	72.43	207.46	5.156	138.16	138.04	138.05
VII.	20.17	24.995	—	26.91	71.75	72.16	207.24	5.146	137.74	137.58	137.60
VIII.	20.11	24.927	—	26.83	71.50	72.04	206.88	5.131	137.26	137.17	137.19
IX.	20.11	23.163	119.55	26.39	71.26	71.83	206.30	5.123	—	—	—
X.	20.10	19.786	117.94	26.20	71.26	—	206.15	5.104	116.08	111.19	111.26
XI.	20.14	19.115	121.54	26.42	71.40	—	206.48	5.136	106.33	106.09	105.15
XII.	20.13	17.243	120.95	26.14	71.36	—	206.51	5.132	95.28	95.08	94.39
1932 I.	20.14	17.555	121.07	25.82	71.29	—	205.92	5.126	98.00	96.58	95.55
II.	20.20	17.720	121.68	26.50	71.46	—	206.90	5.127	98.84	97.39	96.06
III.	20.33	18.692	122.86	26.75	72.02	—	208.17	5.168	102.00	102.61	100.70
IV.	20.28	19.290	122.03	26.45	72.01	—	208.24	5.141	98.23	105.50	98.12
V.	20.18	18.786	121.61	26.30	71.68	58.11	207.31	5.111	95.28	102.39	94.16
Jahresdurchschnitte — Moyennes annuelles											
1930	20.25	25.084	123.06	27.02	71.98	72.73	207.51	5.159	138.53	138.07	138.04
1931	20.20	23.346	121.84	26.80	71.76	—	207.30	5.153	129.96	129.31	129.19

* Devisenkurse, die nicht einem tatsächlichen Markt in der Schweiz entsprechen, sind über London oder New York errechnet.

1) Am 21. September 1931 wurde die Goldwährung aufgehoben. — *L'étalon-or a été suspendu le 21 septembre 1931.*

2) " 27. " " " " " " " " " 27 " " "

3) " 29. " " " " " " " " " 29 " " "

4) " 27. " " " " " " " " " 27 " " "

5) Ab 1. Mai 1932 für Noten. — *Depuis le 1er mai 1932 pour des billets.*

Changes à vue en Suisse (cours de la demande)* — Valeur du franc suisse

Parität Parité	Madrid für — pour Pes. 100.—	Prag Prague für — pour Kc 100.—	Warschau Varsovie für — pour zl. 100.—	Budapest ⁵⁾ für — pour Pengö 100.—	Belgrad Belgrade für — pour din. 100.—	Bukarest Bucarest für — pour Lei 100.—	Montreal für — pour \$ 1.—	Buenos- Aires für — pour P. Peso 100.—	Yoko- hama ²⁾ für — pour Yen 100.—	Der Schweizerfranken in 0/0 Le franc suisse en 0/0	
											Von 4 Valuten Kol. 2, 6, 8 u. 9 des 4 changes col. 2, 6, 8 et 9
	100. —	15. 3553	58. 1396	90. 643	9. 12778 ¹⁾	3. 10	5. 18262	220. —	258. 332		
Mai 1932											
13	14	15	16	17	18	19	20	21	22	23	24
1.											
2.	40. 40	15. 21 ¹ / ₄	57. 75	69. —	9. 05	3. 06	4. 57 ¹ / ₂	125. —	165. —	100. 12	100. 68
3.	40. 50	15. 18 ³ / ₄	57. 60	69. —	9. 05	3. 06	4. 57 ¹ / ₂	125. —	165. —	100. 30	100. 92
4.	40. 75	15. 18 ³ / ₄	57. 50	69. —	9. 05	3. 06	4. 57 ¹ / ₂	125. —	165. —	100. 37	101. 06
5.											
6.	40. 50	15. 15	57. 50	69. —	9. 05	3. 06	4. 56 ¹ / ₄	125. —	165. —	100. 66	101. 35
7.	40. 50	15. 15	57. 40	69. —	9. 05	3. 04	4. 56 ¹ / ₄	125. —	165. —	100. 75	101. 45
8.											
9.	40. 60	15. 12 ¹ / ₂	57. 35	69. —	9. 05	3. 04	4. 56 ¹ / ₄	124. 50	164. 50	100. 77	101. 45
10.	40. 85	15. 12 ¹ / ₂	57. 35	69. —	9. 05	3. 04	4. 55	125. —	165. —	100. 77	101. 45
11.	41. —	15. 12 ¹ / ₂	57. 35	69. —	9. 05	3. 04	4. 55	125. —	165. —	100. 76	101. 45
12.	41. 20	15. 12 ¹ / ₂	57. 35	69. —	9. 05	3. 04	4. 55	125. —	165. —	100. 77	101. 45
13.	41. 50	15. 11 ¹ / ₄	57. 30	69. —	9. 05	3. 04	4. 52 ¹ / ₂	123. 50	162. 50	100. 79	101. 45
14.	41. 60	15. 11 ¹ / ₄	57. 25	69. —	9. 05	3. 03 ¹ / ₂	4. 50	123. 50	160. —	100. 84	101. 50
15.											
16.											
17.	41. 60	15. 12 ¹ / ₂	57. 25	69. —	9. 05	3. 03 ¹ / ₂	4. 51 ¹ / ₄	123. 50	157. 50	100. 86	101. 50
18.	41. 40	15. 12 ¹ / ₂	57. 30	69. —	9. 05	3. 03 ¹ / ₂	4. 51 ¹ / ₄	123. 50	160. —	100. 83	101. 47
19.	41. 87 ¹ / ₂	15. 12 ¹ / ₂	57. 30	68. 50	9. 05	3. 03 ¹ / ₂	4. 50	123. 50	157. 50	100. 85	101. 50
20.	42. —	15. 12 ¹ / ₂	57. 30	68. —	9. 05	3. 03 ¹ / ₂	4. 48 ³ / ₄	123. —	157. 50	100. 83	101. 50
21.	41. 95	15. 13 ³ / ₄	57. 25	68. —	9. 05	3. 03 ¹ / ₂	4. 45	123. —	156. 50	100. 88	101. 50
22.											
23.	41. 60	15. 13	57. 25	68. —	9. 05	3. 03 ¹ / ₂	4. 40	122. 50	157. 50	100. 89	101. 50
24.	42. 20	15. 13	57. 25	67. 50	9. 05	3. 03 ¹ / ₂	4. 40	122. 50	157. 50	100. 63	101. 16
25.	42. —	15. 12 ¹ / ₂	57. 20	67. 50	9. 05	3. 02 ¹ / ₂	4. 40	121. —	157. 50	100. 83	101. 35
26.	42. —	15. 12 ¹ / ₂	57. 20	67. 50	9. 05	3. 02 ¹ / ₂	4. 40	120. 50	157. 50	100. 95	101. 59
27.	42. —	15. 12	57. 20	67. 50	9. 05	3. 02 ¹ / ₂	4. 40	120. —	157. 50	100. 90	101. 52
28.	42. 10	15. 12	57. 20	67. 50	9. 05	3. 02 ¹ / ₂	4. 40	120. —	157. 50	100. 89	101. 50
29.											
30.	42. —	15. 11	57. 15	67. 50	9. 05	3. 02 ¹ / ₂	4. 40	120. —	157. 50	100. 91	101. 55
31.	42. —	15. 11	57. 15	67. —	9. 05	3. 02	4. 40	119. —	157. 50	100. 95	101. 52
Monatsdurchschnitte — Moyennes mensuelles											
1930 V.	63. 06	15. 31	57. 89	90. 27	9. 13	3. 07	5. 156	196. 79	254. 91	100. 27 ³⁾	100. 32
1931 V.	51. 53	15. 35	58. 05	90. 37	9. 13	3. 08	5. 181	161. 04	256. 03	100. 06 ³⁾	99. 97
VI.	49. 47	15. 27	57. 76	89. 92	9. 12	3. 06	5. 141	158. 89	254. 29	100. 62 ³⁾	100. 51
VII.	47. 90	15. 23	57. 43	—	9. 09	3. 05	5. 129	157. 88	253. 13	100. 80 ⁴⁾	100. 71
VIII.	44. 97	15. 19	57. 24	—	9. 06	3. 04	5. 114	145. 40	252. 70	101. 07 ⁴⁾	101. 00
IX.	45. 53	15. 15	—	—	9. 03	—	4. 919	134. 75	—	101. 05	101. 15
X.	45. 45	15. 09	56. 79	—	9. 01	3. 00	4. 479	114. 59	249. 87	101. 17	101. 52
XI.	44. 08	15. 18	57. 28	—	9. 00	3. 02	4. 551	130. 18	251. 16	100. 87	100. 90
XII.	42. 88	15. 19	57. 44	—	9. 00	3. 02	4. 214	129. 60	217. 18	100. 91	100. 98
1932 I.	42. 85	15. 16	57. 39	—	9. 01	3. 03	4. 335	128. 44	182. 73	101. 03	101. 09
II.	39. 78	15. 17	57. 40	—	9. 06	3. 04	4. 450	128. 10	174. 52	100. 78	101. 07
III.	39. 19	15. 28	57. 81	—	9. 04	3. 06	4. 607	131. 29	164. 04	100. 07	100. 28
IV.	39. 39	15. 21	57. 63	—	9. 03	3. 05	4. 610	128. 98	167. 99	100. 26	100. 80
V.	41. 42	15. 13	57. 32	68. 40	9. 05	3. 04	4. 490	123. 06	160. 67	100. 75	101. 38
Jahresdurchschnitte — Moyennes annuelles											
1930	59. 97	15. 29	57. 81	90. 23	9. 13	3. 07	5. 149	188. 78	254. 66	100. 40 ⁴⁾	100. 46
1931	48. 94	15. 25	57. 61	—	9. 08	3. 05	4. 952	150. 25	251. 70	100. 50	101. 07

* Le cours des devises qui n'ont pas un marché régulier en Suisse est calculé sur les parités de Londres ou de New-York.

¹⁾ Seit 28. Juni 1931. — Depuis le 28 juin 1931.

²⁾ Am 14. Dez. 1931 wurde in Japan ein Goldausfuhrverbot erlassen. — Le Japon a édicté une défense d'exporter l'or en date du 14 décembre 1931.

³⁾ Berechnet auf 9 Valuten (Kol. 2—10) — Calculé sur la base des 9 changes (Col. 2—10).

⁴⁾ Berechnet auf 8 Valuten (Kol. 2—3 und 5—10) — Calculé sur la base des 8 changes (Col. 2—3 et 5—10).

⁵⁾ Ab 1. Mai 1932 für Noten — Depuis le 1er mai 1932 pour des billets.

Devise Schweiz im Ausland — *Change suisse à l'étranger*

	in — à Paris	in London à Londres	in — à Berlin	in Mailand à Milan	in Brüssel à Bruxelles	in Wien à Vienne	in — à Amsterdam	in — à New-York
Parität Parité	492.4895	25.22154	81.—	366.6127	138.77	137.125	48.003	19.295
Mai 1932								
1	2	3	4	5	6	7	8	9
1.								
2.	492.75	18.83	81.68	376.70	138.62	—	47.97 ¹ / ₂	19.42 ¹ / ₂
3.	493.25	18.83	81.82	376.90	138.72	—	47.97 ¹ / ₂	19.48
4.	493.75	18.81	82.02	377.70	138.78	—	48.06	—
5.	—	18.75	—	—	—	—	—	19.57 ¹ / ₂
6.	496.25	18.79	82.17	378.50	139.32	—	48.22 ¹ / ₂	19.56
7.	495.87 ¹ / ₂	18.75 ¹ / ₂	82.22	378.80	—	—	48.27 ¹ / ₂	19.57
8.								
9.	495.75	18.78	82.27	378.80	139.20	—	48.27 ¹ / ₂	19.58
10.	495.75	18.81	82.27	379.50	139.20	—	48.27 ¹ / ₂	19.56 ¹ / ₂
11.	495.75	18.78	82.27	379.40	139.27	—	48.27 ¹ / ₂	19.57
12.	—	18.75 ¹ / ₂	82.27	379.50	139.20	—	48.28 ¹ / ₂	19.59
13.	495.75	18.67 ¹ / ₂	82.27	379.50	139.34	—	48.30	19.58 ¹ / ₂
14.	495.87 ¹ / ₂	18.64	—	380.—	—	—	48.28	19.58 ¹ / ₂
15.								
16.								
17.	496.—	18.68	82.32	380.—	139.50	—	48.25	19.58 ¹ / ₂
18.	495.50	18.76 ¹ / ₂	82.32	380.50	139.64	—	48.25	19.58 ¹ / ₄
19.	496.—	18.81	82.34	380.50	139.40	—	48.25	19.58 ³ / ₄
20.	496.—	18.77	82.34	380.75	139.57	—	48.27 ¹ / ₂	19.58
21.	496.—	18.76 ¹ / ₂	82.34	380.75	—	—	48.32 ¹ / ₂	19.58 ¹ / ₂
22.								
23.	496.—	18.79	82.34	380.85	139.61	—	48.32 ¹ / ₂	19.55 ³ / ₈
24.	494.75	18.85 ¹ / ₄	82.12	380.50	139.42	—	48.25	19.55 ¹ / ₂
25.	496.—	18.84 ¹ / ₂	82.17	380.90	139.58	—	48.30	19.60 ¹ / ₂
26.	495.75	18.86 ¹ / ₄	82.32	—	139.61	—	48.27 ¹ / ₂	19.58 ¹ / ₂
27.	496.—	18.81 ¹ / ₂	82.32	381.25	140.20	—	48.30	19.58 ¹ / ₄
28.	496.—	18.87 ¹ / ₂	82.32	381.10	—	—	48.30	19.61
29.								
30.	496.—	18.85	82.37	381.20	140.—	—	48.32 ¹ / ₂	—
31.	496.—	18.87	82.39	381.20	140.10	—	48.28	19.59 ¹ / ₄
Monatsdurchschnitte — <i>Moyennes mensuelles</i>								
1930								
V.	493.42	25.11	81.02	369.24	138.44	136.92	48.13	19.358
1931								
V.	493.04	25.22	80.94	368.39	138.35	136.92	47.99	19.289
VI.	495.17	25.08	81.65	370.47	139.04	137.76	48.21	19.400
VII.	495.39	24.99	81.80	371.52	138.97	138.08	48.25	19.438
VIII.	497.09	24.93	81.97	372.92	139.57	138.45	48.35	19.490
IX.	496.78	23.31	82.12	378.98	139.70	138.58	48.44	19.514
X.	497.42	19.84	82.46	380.51	139.77	139.24	48.48	19.616
XI.	496.41	19.10	81.94	379.69	139.67	—	48.42	19.477
XII.	496.58	17.31	81.96	381.86	139.84	—	48.43	19.429
1932								
I.	496.29	17.60	82.06	386.19	139.95	—	48.54	19.509
II.	495.09	17.73	82.06	377.05	139.67	—	48.32	19.501
III.	491.74	18.77	81.39	373.92	138.73	—	48.03	19.347
IV.	493.02	19.30	81.79	377.74	138.74	—	48.01	19.446
V.	495.51	18.79	82.23	379.77	139.41	—	48.25	19.569
Jahresdurchschnitte — <i>Moyennes annuelles</i>								
1930	493.74	25.09	81.17	370.01	138.64	137.19	48.19	19.384
1931	494.81	23.38	81.57	373.11	139.03	—	48.23	19.401

Kursabweichungen fremder Valuten in der Schweiz von der Parität
Ecarts des changes étrangers en Suisse par rapport à leur parité

10

Abweichungen in ‰ von der Parität <i>Ecarts en ‰ de la parité</i>										
	New-York	London <i>Londres</i>	Berlin	Paris	Mailand <i>Milan</i>	Amster- dam	Stock- holm	Brüssel <i>Bruxelles</i>	Wien <i>Vienne</i>	
Monatsdurchschnitte — <i>Moyennes mensuelles</i>										
	1	2	3	4	5	6	7	8	9	10
1930										
Novembre	— 4.7	— 6.9	— 4.5	— 2.4	— 10.4	— 3.8	— 3.9	— 2.2	— 4.3	
Décembre	— 5.3	— 7.3	— 4.5	— 2.4	— 10.3	— 3.6	— 4.2	— 1.1	— 4.9	
1931										
Janvier	— 3.4	— 5.7	— 5.4	— 2.6	— 8.8	— 2.5	— 4.7	— 0.7	— 4.2	
Février	— 0.02	— 1.7	— 2.1	+ 0.4	— 5.5	— 1.5	— 1.1	+ 2.6	— 1.6	
Mars	+ 2.6	+ 0.9	+ 2.0	+ 1.6	— 2.2	— 0.1	+ 1.7	+ 4.3	+ 1.3	
Avril	+ 1.8	+ 0.4	+ 1.4	— 0.2	— 3.5	+ 0.4	+ 0.8	+ 1.7	+ 0.9	
Mai	+ 0.3	— 0.2	— 0.4	— 1.3	— 5.1	+ 0.03	+ 0.5	+ 0.9	— 0.5	
Juin	— 5.1	— 5.6	— 9.0	— 5.8	— 10.9	— 4.1	— 5.2	— 4.1	— 6.8	
Juillet	— 7.1	— 9.0	—	— 6.4	— 13.5	— 5.2	— 8.2	— 4.3	— 10.4	
August	— 10.0	— 11.7	—	— 9.4	— 16.3	— 6.9	— 11.7	— 7.8	— 12.1	
Septembre	— 11.5	— 81.6	— 31.7	— 9.6	— 32.7	— 9.7	—	— 11.1	— 15.0	
Octobre	— 15.2	— 215.5	— 44.7	— 10.0	— 39.3	— 10.4	— 164.2	— 11.1	—	
Novembre	— 9.0	— 242.1	— 15.6	— 8.0	— 31.3	— 8.8	— 234.4	— 9.1	—	
Décembre	— 9.8	— 316.3	— 20.3	— 8.4	— 41.6	— 8.7	— 314.0	— 9.8	—	
1932										
Janvier	— 10.9	— 304.0	— 19.3	+ 8.1	— 53.6	— 11.5	— 294.4	— 10.8	—	
Février	— 10.7	— 297.4	— 14.4	— 5.4	— 28.4	— 6.8	— 288.4	— 8.4	—	
Mars	— 2.8	— 258.9	— 4.8	+ 1.2	— 19.3	— 0.7	— 265.6	— 0.6	—	
Avril	— 8.0	— 235.2	— 11.6	— 1.2	— 30.2	— 0.4	— 292.7	— 0.7	—	
Mai	— 13.8	— 255.2	— 15.0	— 6.1	— 35.7	— 4.9	— 314.0	— 5.3	—	
Jahresdurchschnitte — <i>Moyennes annuelles</i>										
1930	— 4.6	— 5.5	— 3.2	— 2.8	— 9.6	— 3.9	— 2.6	— 1.2	— 2.7	
1931	— 5.7	— 74.4	— 13.1	— 5.1	— 17.6	— 4.9	— 64.3	— 4.2	—	

Markt schweizerischer Staatsanleihen — *Marché des fonds d'Etats fédéraux*

11

Notierungen an der Zürcher Börse <i>Cours de la Bourse de Zurich</i>	Fälligkeit <i>Echéance</i>	Emissions- kurs <i>Cours d'émission</i>	<i>Avril</i> 1932	<i>Mai</i> 1932			<i>Janvier-Mai</i> 1932	
			Letzter Kurs <i>Dernier cours</i>	Höchster Kurs <i>Maximum</i>	Tiefster Kurs <i>Minimum</i>	Letzter Kurs <i>Dernier cours</i>	Höchster Kurs <i>Maximum</i>	Tiefster Kurs <i>Minimum</i>
1	2	3	4	5	6	7	8	9
3 ‰ Eidg. Anleihe 1903	1913-1952	—	96.75	97.25	94.50	95. —	97.90	88.75
3 1/2 ‰ Oblig. S. B. B., Serie A-K	1911-1962	—	98.85	100. —	95.50	96.40	100. —	95.15
III. 4 1/2 ‰ Mob.-Anl. 1915	1926-1955	96.50	103.25	103.75	102.75	103. —	103.75	101.75
VI. 4 1/2 ‰ " " 1917	1932	96	101.05	101.60	100.25	100.40	102. —	100.25
5 ‰ Staatsanl. 1924	1935	96	106.60	107.25	106.25	106.25	107.25	106. —
5 ‰ " 1925	1940	98	108. —	109. —	106.25	106.50	109. —	106. —
4 1/2 ‰ " 1926	1941	98	106.05	107. —	105.50	105.50	107. —	103. —
4 1/2 ‰ " 1927	1942	97	106.20	107.25	105. —	106. —	107.25	103. —
4 1/2 ‰ " 1930	1948	98.90	106.25	107. —	105.60	105.60	107. —	102.60
4 ‰ " 1930	1950	98.50	102.25	103.90	102.25	102.60	103.90	100.10
4 ‰ " 1931	1956	100	102.90	104. —	102.50	102.90	104. —	100.60
3 1/2 ‰ " 1932	1933-1962	93.40	—	98.60	95.25	95.40	98.60	95.25

Geldkurs und Rendite der 3½% Obligationen schweizerische Bundesbahnen, Serie A—K, am Monatsende
Cours (demande) et rendement des obligations Chemins de fer fédéraux 3½%, Série A—K, en fin de mois

12

	Kurs — Cours					Rentabilität — Rendement				
	1928	1929	1930	1931	1932	1928	1929	1930	1931	1932
	2	3	4	5	6	7	8	9	10	11
Janvier	86.30	88.25	89.60	96.10	98.25	4.46	4.33	4.25	3.78	3.62
Février	86.—	88.—	89.90	95.80	95.90	4.48	4.35	4.23	3.80	3.80
Mars	86.35	87.10	90.25	95.75	97.90	4.45	4.42	4.20	3.80	3.65
Avril	86.65	87.60	89.50	96.20	98.85	4.43	4.38	4.26	3.77	3.58
Mai	86.10	87.40	90.—	98.40	96.40	4.47	4.40	4.22	3.61	3.76
Juin	86.50	87.40	91.30	97.—		4.44	4.40	4.12	3.72	
Juillet	85.70	87.40	94.45	98.90		4.50	4.40	3.89	3.58	
Août	86.60	87.—	93.30	99.50		4.44	4.43	3.97	3.54	
Septembre	86.75	87.75	94.25	89.—		4.42	4.37	3.90	4.33	
Octobre	86.60	86.85	93.75	96.—		4.44	4.44	3.94	3.79	
Novembre	87.10	88.15	93.15	95.40		4.40	4.34	3.98	3.83	
Décembre	88.80	88.75	94.10	95.30		4.27	4.29	3.91	3.84	

Durchschnittliche Rendite auf Grund des Kursstandes von 12 Anleihen der Eidgenossenschaft und der Schweizerischen Bundesbahnen ¹⁾

Rendement moyen calculé sur la base du cours de 12 emprunts Confédération et Chemins de fer fédéraux ¹⁾

13

	1925	1926	1927	1928	1929	1930	1931	1932
	In Prozenten — En pour-cent							
	2	3	4	5	6	7	8	9
10 Janvier	—	—	—	—	—	—	3.86	3.98
25 „	5.06	4.79	4.72	4.67	4.64	4.48	3.77	3.93
10 Février	—	—	—	—	—	—	3.78	3.88
25 „	5.15	4.78	4.73	4.67	4.67	4.39	3.78	3.84
10 Mars	—	—	—	—	—	—	3.76	3.87
25 „	5.25	4.77	4.74	4.69	4.69	4.31	3.83	3.85
10 Avril	—	—	—	—	—	—	3.81	3.79
25 „	5.21	4.82	4.74	4.70	4.62	4.32	3.78	3.74
10 Mai	—	—	—	—	—	—	3.78	3.70
25 „	5.11	4.77	4.75	4.71	4.63	4.37	3.79	3.72
10 Juin	—	—	—	—	—	—	3.68	3.83
25 „	5.06	4.72	4.81	4.79	4.69	4.20	3.83	
10 Juillet	—	—	—	—	—	—	3.74	
25 „	5.00	4.60	4.83	4.78	4.68	3.95	3.87	
10 Août	—	—	—	—	—	—	3.84	
25 „	4.94	4.81	4.83	4.76	4.69	3.96	3.77	
10 Septembre	—	—	—	—	—	—	3.82	
25 „	5.02	4.81	4.85	4.80	4.67	3.81	3.98	
10 Octobre	—	—	—	—	—	—	4.16	
25 „	4.89	4.84	4.91	4.77	4.73	3.91	3.97	
10 Novembre	—	—	—	—	—	—	3.96	
25 „	5.00	4.95	4.82	4.73	4.65	3.87	3.95	
10 Décembre	—	—	—	—	—	—	4.15	
23 „	4.93	4.90	4.79	4.71	4.59	3.82	4.12	
Moyen annuel	5.05	4.80	4.79	4.73	4.66	4.12	3.86	

¹⁾ Diese Durchschnittsrendite wird für die Berechnung des Obligationenindex (Tab. 15) verwendet.
Ce rendement moyen sert au calcul de l'index des obligations (Tabl. 15).

Börsenumsätze¹⁾ — Mouvements des bourses¹⁾

14

1	Basel - Bâle			Genf - Genève			Zürich ²⁾ - Zurich ²⁾					
	Umsatz in Mill. Fr. Mouvement en millions de frs.			Anzahl der bezahlten Kurse Total des cours cotés						Umsatz in Millionen Fr. Mouvement en millions de frs.		
	1930	1931	1932	1930	1931	1932	1930	1931	1932	1930	1931	1932
2	3	4	5	6	7	8	9	10	11	12	13	
Janvier . . .	133.7	104.2	50.2	5 250	5 037	4 452	8 749	8 548	7 385	626.3	458.0	326.3
Février . . .	125.6	125.7	51.8	5 073	5 536	4 194	7 735	8 898	6 560	571.1	607.3	288.6
Mars . . .	124.3	147.3	55.7	4 846	5 334	4 373	7 405	9 434	6 834	656.6	718.6	331.9
Avril . . .	120.9	98.6	51.0	4 948	4 086	4 515	7 108	7 280	6 989	741.7	655.0	339.2
Mai . . .	80.8	95.6	45.7	4 461	4 240	3 767	5 988	7 370	5 884	630.3	532.8	
Juin . . .	80.8	116.5		4 064	4 974		6 310	9 858		602.1	629.5	
Juillet . . .	82.5	112.0		4 571	4 594		7 142	9 785		508.2	661.6	
Août . . .	85.3	72.3		3 878	3 962		6 481	7 913		448.0	470.3	
Septembre . .	111.6	86.4		3 983	4 240		7 497	8 905		531.9	444.0	
Octobre . . .	121.2	68.7		5 694	5 032		9 574	8 238		596.7	424.1	
Novembre . .	105.9	51.4		4 587	4 441		7 513	7 467		444.8	332.0	
Décembre . .	97.7	45.0		4 515	3 948		7 478	7 064		414.6	346.8	
Janvier-Avril	504.5	475.8	208.7	20 117	19 993	17 534	30 997	34 160	27 768	2 595.7	2 438.9	1 286.0
Janvier-Mai .	585.3	571.4	254.4	24 578	24 233	21 301	36 985	41 530	33 652	3 226.0	2 971.7	
Année . . .	1 270.3	1 123.7		55 870	55 424		88 980	100 760		6 772.3	6 280.0	

¹⁾ Die Zahlen der drei Plätze sind unter sich nicht vergleichbar. — Une comparaison ne peut pas être faite entre les données de ces trois places.

²⁾ Mit Einschluss der ausserbörslichen Abschlüsse — Transactions hors bourse y comprises.

Schweizerischer Börsenindex — Index des bourses suisses

15

1	12 Obligationen* (Bund und S. B. B.) 12 obligations* (Confédération et C. F. F.)				Aktien — Actions 105 Aktien 105 actions davon 26 Industrieaktien dont 26 actions industrielles In Prozenten des einbezahlten Aktienkapitals En pour-cent du capital-actions versé							
	1929	1930	1931	1932	1929	1930	1931	1932	1929	1930	1931	1932
	2	3	4	5	6	7	8	9	10	11	12	13
10 Janvier . .	—	—	114.51	110.97	—	—	165.42	103.99	—	—	187.14	120.87
25 " . . .	95.24	98.66	117.24	112.58	211.56	190.46	164.95	106.19	254.05	231.63	188.30	123.60
10 Février . .	—	—	116.93	113.95	—	—	174.18	106.29	—	—	196.24	126.19
25 " . . .	94.55	100.68	116.93	114.98	210.08	191.85	178.83	110.03	249.25	232.85	203.66	131.24
10 Mars . . .	—	—	117.55	114.24	—	—	180.57	111.26	—	—	207.27	134.87
25 " . . .	94.24	102.55	115.40	114.72	201.62	192.06	179.37	106.72	239.21	236.03	207.02	128.68
10 Avril . . .	—	—	116.01	116.56	—	—	179.13	99.94	—	—	206.07	124.25
25 " . . .	95.69	102.31	116.93	118.18	195.47	193.86	175.26	90.51	231.29	234.44	199.48	116.33
10 Mai . . .	—	—	116.93	119.56	—	—	168.93	88.62	—	—	185.60	110.60
25 " . . .	95.42	101.14	116.62	118.79	197.26	189.67	163.49	82.68	235.72	223.24	179.84	103.46
10 Juin . . .	—	—	120.11	115.56	—	—	156.99	80.61	—	—	174.01	98.57
25 " . . .	94.32	105.24	115.40	—	199.79	179.55	161.07	—	245.76	209.25	180.71	—
10 Juillet . .	—	—	118.18	—	—	—	161.98	—	—	—	184.08	—
25 " . . .	94.40	111.90	114.21	—	199.60	183.02	148.09	—	243.17	210.94	169.39	—
10 Août . . .	—	—	115.10	—	—	—	137.93	—	—	—	161.99	—
25 " . . .	94.40	111.62	117.24	—	200.61	184.27	133.97	—	242.43	212.21	157.05	—
10 Septembre .	—	—	115.71	—	—	—	122.00	—	—	—	141.58	—
25 " . . .	94.59	116.01	111.05	—	198.76	183.94	106.31	—	239.26	209.17	122.56	—
10 Octobre . .	—	—	106.25	—	—	—	106.27	—	—	—	122.99	—
25 " . . .	93.45	113.04	111.33	—	185.38	177.22	109.87	—	220.66	201.46	129.26	—
10 Novembre .	—	—	111.62	—	—	—	115.95	—	—	—	136.20	—
25 " . . .	95.05	114.21	111.90	—	180.00	170.38	112.64	—	212.43	195.41	131.91	—
10 Décembre .	—	—	106.51	—	—	—	100.20	—	—	—	113.69	—
23 " . . .	96.30	115.71	107.28	—	181.61	157.88	99.68	—	214.98	177.58	116.82	—

* Vergleich der durchschnittlichen Rendite 1906-1925 = 4,42% mit der durchschnittlichen Rendite der 12 Anleihen am Stichtag, unter Berücksichtigung des Kapitalbetrages und der Laufzeit, Tab. 13.

Rapport entre le rendement moyen 1906-1925 = 4,42% et le rendement moyen des 12 emprunts au jour de pointage (en tenant compte du capital et des jours à courir; cf. tableau 13).

Gliederung des schweizerischen Aktienindex — *Détail de l'index suisse des actions*

16

	Banken <i>Banques</i>	Finanz- gesell- schaften <i>Sociétés financières</i>	Versiche- rungsgesell- schaften <i>Sociétés d'assurances</i>	Diverse Unter- nehmen <i>Entreprises diverses</i>	Industrieaktien — <i>Actions industrielles</i>						Gesamt- index <i>Index total</i>
					Kraftwerke <i>Forces motrices</i>	Chem. Industrie <i>Industrie chimique</i>	Maschinen <i>Machines</i>	Lebensmittel <i>Denrées alimentaires</i>	Diverse <i>Divers</i>	Total (Kol. 6-10)	
					Zahl der Aktiengesellschaften ¹⁾ — <i>Nombre des catégories d'actions¹⁾</i>						
	16	40	13	10	4	3	10	3	6	26	105
	Einbezahltes Aktienkapital (in Millionen Fr.) ¹⁾ — <i>Capital-actions versé (en millions de frs.)¹⁾</i>										
	834.0	791.4	68.0	74.4	62.0	78.0	231.0	131.5	98.6	601.1	2368.9
	In Prozenten des einbezahlten Aktienkapitals — <i>En pour-cent du capital-actions versé</i>										
1	2	3	4	5	6	7	8	9	10	11	12
1931											
10 Juin . . .	149.66	118.16	653.32	76.99	169.13	174.97	135.35	293.68	107.32	174.01	156.99
25 „ . . .	149.54	124.82	663.80	77.47	167.52	184.85	143.92	301.68	110.62	180.71	161.07
10 Juillet . . .	149.78	124.77	665.16	76.60	167.81	184.56	148.34	308.29	112.03	184.08	161.98
25 „ . . .	140.32	108.88	615.39	73.54	164.96	167.81	136.74	276.59	106.97	169.39	148.09
10 Août . . .	130.59	99.85	555.02	69.72	150.39	163.13	128.36	269.72	103.48	161.99	137.93
25 „ . . .	128.18	96.77	530.33	65.57	154.77	159.46	123.29	264.83	91.91	157.05	133.97
10 Septembre	116.09	86.21	523.10	62.90	144.19	142.54	106.54	247.11	80.56	141.58	122.00
25 „ . . .	105.96	71.03	449.89	59.28	135.24	121.87	87.56	213.37	75.99	122.56	106.31
10 Octobre . . .	104.51	68.25	456.47	61.12	124.11	122.62	91.25	217.50	70.90	122.99	106.27
25 „ . . .	104.41	72.64	485.35	61.11	129.29	131.56	96.03	233.03	66.88	129.26	109.87
10 Novembre	106.49	79.77	538.73	60.93	142.61	142.17	98.48	245.67	69.80	136.20	115.95
25 „ . . .	106.64	75.36	510.18	61.37	140.32	135.49	91.60	245.99	66.09	131.91	112.64
10 Décembre	96.46	65.78	475.59	59.75	131.61	111.37	75.70	213.37	60.32	113.69	100.20
23 „ . . .	94.92	63.79	471.97	56.24	128.47	118.59	76.26	219.74	65.87	116.82	99.68
1932											
10 Janvier . . .	101.14	65.37	489.89	57.68	137.26	127.53	78.73	230.15	58.29	120.87	103.99
25 „ . . .	102.06	67.73	503.91	57.48	133.71	128.65	81.28	237.60	60.34	123.60	106.19
10 Février . . .	100.22	68.32	501.21	56.32	136.85	133.79	84.47	237.95	62.17	126.19	106.29
25 „ . . .	102.24	72.84	509.04	56.82	139.92	137.69	87.87	250.41	63.34	131.24	110.03
10 Mars . . .	98.61	76.00	525.68	58.46	143.66	140.12	89.30	259.90	65.24	134.87	111.26
25 „ . . .	94.74	72.27	516.10	55.62	139.98	135.06	81.00	252.91	62.53	128.68	106.72
10 Avril . . .	87.26	66.08	484.63	54.22	139.90	123.08	76.17	250.92	59.04	124.25	99.94
25 „ . . .	78.35	57.14	441.47	52.49	133.26	117.97	67.40	242.55	50.69	116.33	90.51
10 Mai . . .	79.01	56.20	429.71	51.88	128.77	110.69	64.45	227.38	51.44	110.60	88.62
25 „ . . .	77.40	48.83	396.32	47.22	116.74	100.74	60.00	217.85	46.52	103.46	82.68
10 Juin . . .	74.73	48.75	401.77	46.78	119.71	90.10	56.41	205.27	48.48	98.57	80.61

¹⁾ Am 10. Juni 1932 — *Au 10 Juin 1932.*

Rendite der neu aufgelegten Anleihen von schweizerischen öffentlich-rechtlichen Körperschaften
Rendement des nouveaux emprunts publics

17

	Zahl der aufgelegten Anleihen <i>Nombre d'emprunts</i>										Nettorendite für den Zeichner <i>Rendement net pour le souscripteur</i>								
	Bund und S. B. B. <i>Confédération et C. F. F.</i>			Kantone <i>Cantons</i>			Gemeinden <i>Communes</i>			Bund und S. B. B. <i>Confédération et C. F. F.</i>			Kantone <i>Cantons</i>			Gemeinden <i>Communes</i>			
	1930	1931	1932	1930	1931	1932	1930	1931	1932	1930	1931	1932	1930	1931	1932	1930	1931	1932	
	Total der Anleihen — <i>Nombre d'emprunts</i>										In Prozenten — <i>En pour-cent</i>								
1	2	3	4	5	6	7	8	9	10	11	12	13	14	15	16	17	18	19	
Janvier	—	—	—	1	1	1	—	2	1	—	—	—	4.82	4.12	4.02	—	4.29	4.07	
Février	1	—	1	1	2	1	1	2	3	4.58	—	3.97	4.80	3.94	3.95	5.04	4.32	4.06	
Mars	—	1	—	2	2	1	1	7	2	—	3.89	—	4.72	3.92	3.92	5.00	3.99	4.31	
Avril	—	—	—	1	1	—	—	6	5	—	—	—	4.63	3.91	—	—	3.97	3.92	
Mai	—	—	1	4	1	—	5	4	—	—	—	3.78	4.61	3.91	—	4.72	4.00	—	
Juin	—	—	—	1	2	—	—	6	—	—	—	—	4.58	3.93	—	—	4.02	—	
Juillet	—	—	—	2	—	—	4	9	—	—	—	—	4.63	—	—	4.88	4.10	—	
Août	—	—	—	—	1	—	—	10	—	—	—	—	—	3.87	—	—	3.91	—	
Septembre	1	1	—	1	—	—	—	5	—	4.11	3.88	—	4.12	—	—	—	4.04	—	
Octobre	—	—	—	1	—	—	9	1	—	—	—	—	4.17	—	—	4.20	3.85	—	
Novembre	—	1	—	4	1	—	9	3	—	—	3.91	—	4.17	3.95	—	4.22	3.93	—	
Décembre	—	—	—	1	1	—	2	3	—	—	—	—	4.12	3.87	—	4.28	4.00	—	
Année	2	3	—	19	12	—	31	58	—	4.40	3.89	—	4.52	3.93	—	4.37	3.99	—	

Emission von öffentlich aufgelegten Obligationenanleihen im Mai 1932

Emissions publiques d'emprunts en Mai 1932

(Ohne Gewähr für Vollständigkeit — *Omissions réservées*)

18

	Zinsfuss	Emis-sions-kurs	Brutto-Rendite	Netto-Rendite	Fällig-keit	Künd-bar	Nomi-nalwert	Emis-sions-wert	Kon-version	Neubean-spruchung d. Marktes
	<i>Taux</i>	<i>Cours d'émission</i>	<i>Rendement brut</i>	<i>Rendement net</i>	<i>Echéance</i>	<i>Dénou-çable</i>	<i>Valeur nomi-nale</i>	<i>Valeur d'émission</i>	<i>Con-version</i>	<i>Argent frais demandé au marché</i>
	in Prozenten — <i>en pour-cent</i>						in Tausend Franken — <i>en milliers de francs</i>			
1	2	3	4	5	6	7	8	9	10	11
Schweizerische Emissionen — <i>Emissions suisses</i>										
Schweizerische Eidgenossen-schaft, 3 1/2 % Anleihen 1932, Serie II	3 1/2	95.40	3.91	3.78	1933-62	—	150 000	143 100	100 000	43 100
Pfandbriefbank schweizerischer Hypothekarinstitute, Zürich, 3 3/4 % Pfandbriefe Serie 7	3 3/4	99.40	3.80	3.68	1952	1942	12 000	11 928	—	11 928
Société Financière Neuchâteloise d'Electricité S. A., à Neuchâtel	4 1/2	99.00	4.61	4.45	1933-57	1947	500	495	—	495
Elektrizitätswerk Schwyz in Schwyz	4 1/4	99.50	4.30	4.16	1947	1944	1 000	995	700	295
Conservenfabrik Lenzburg vormals Henckell- & Roth in Lenzburg	4 1/2	100.00	4.50	4.34	1942	—	2 000	2 000	2000	—
Ausländische Emissionen in der Schweiz — <i>Emissions étrangères en Suisse</i>										
—	—	—	—	—	—	—	—	—	—	—

Öffentlich aufgelegte Aktienemissionen im Mai 1932

Emissions publiques d'actions en Mai 1932

(Ohne Gewähr für Vollständigkeit — *Omissions réservées*)

19

1	Emis-sions-preis	Nomi-nal-betrag	Emis-sions-wert
	<i>Prix d'émission</i>	<i>Valeur nominale</i>	<i>Valeur d'émission</i>
	%	in Tausend Fr. — <i>en milliers de francs</i>	
1	2	3	4
Schweizerische Emissionen — <i>Emissions suisses</i>			
—	—	—	—

Zusammenzug der öffentlich aufgelegten Obligationenanleihen, Januar—Mai

Emissions publiques d'emprunts, Janvier—Mai
(Ohne Gewähr für Vollständigkeit — *Omissions réservées*)

20

	Zahl der Anleihen <i>Nombre d'emprunts</i>		Nominalwert <i>Valeur nominale</i>		Emissionswert <i>Valeur d'émission</i>		Konversionen <i>Conversions</i>		Neubeanspruchung des Marktes <i>Argent frais demandé au marché</i>	
	1931	1932	1931	1932	1931	1932	1931	1932	1931	1932
	Zahl — Nombre		In Tausend Franken — <i>En milliers de francs</i>							
1	2	3	4	5	6	7	8	9	10	11
Schweizerische Emissionen — <i>Emissions suisses</i>										
1. Bund und Bundesbahnen <i>Confédération suisse et Chemins de fer fédéraux</i>	1	2	200 000	300 000	199 500	283 200	200 000	250 000	(— 500)	33 200
2. Kantone — <i>Cantons</i>	7	3	124 800	59 000	124 061	58 222	120 600	57 000	3 461	1 222
3. Gemeinden — <i>Communes</i>	21	11	126 195	32 530	124 552	31 920	70 296	14 025	54 256	17 895
Öffentlich-rechtliche Körperschaften — <i>Emprunts publics</i>	29	16	450 995	391 530	448 113	373 342	390 896	321 025	57 217	52 317
4. Transportunternehmungen <i>Entreprises de transports</i>	4	—	8 500	—	8 484	—	5 050	—	3 434	—
5. Pfandbriefzentralen — <i>Centrales des lettres de gage</i>	2	3	40 000	38 000	39 800	37 753	20 000	—	19 800	37 753
6. Banken — <i>Banques</i>	3	—	40 000	—	39 750	—	29 075	—	10 675	—
7. Finanzgesellschaften <i>Sociétés financières</i>	9	1	154 000	500	152 726	495	30 215	—	122 511	495
8. Elektrische Unternehmungen — <i>Entreprises électriques</i>	3	5	44 000	42 000	43 865	41 789	38 000	18 300	5 865	23 489
9. Diverse — <i>Divers</i>	5	5	15 450	10 800	15 359	10 656	9 700	10 500	5 659	156
Total 1—9	55	30	752 945	482 830	748 097	464 035	522 936	349 825	225 161	114 210
Ausländische Emissionen in der Schweiz — <i>Emissions étrangères en Suisse</i>										
Total	9	3	111 043	220 300	103 809	220 050	—	144 600	103 809	75 450

Zusammenzug der öffentlich aufgelegten schweizerischen Aktienemissionen, Januar—Mai

Emissions publiques d'actions suisses, Janvier—Mai
(Ohne Gewähr für Vollständigkeit — *Omissions réservées*)

21

	Zahl der Emissionen <i>Nombre d'émissions</i>		Nominalwert <i>Valeur nominale</i>		Emissionswert <i>Valeur d'émission</i>	
	1931	1932	1931	1932	1931	1932
	Zahl — Nombre		In Tausend Franken — <i>En milliers de francs</i>			
1	2	3	4	5	6	7
1. Transportunternehmungen — <i>Entreprises de transports</i>	1	1	1 000	350	1 000	350
2. Banken — <i>Banques</i>	3	2	1 350	6 000	1 427	6 120
3. Finanzgesellschaften — <i>Sociétés financières</i>	3	1	12 500	7 500	15 600	1 500
4. Versicherungsgesellschaften — <i>Sociétés d'assurances</i>	—	—	—	—	—	—
5. Diverse — <i>Divers</i>	6	2	2 432	2 500	2 446	2 700
Total 1—5	13	6	17 282	16 350	20 473	10 670

Wertschriften-Clearing für Kassageschäfte auf den Plätzen Basel und Zürich
Clearing des titres pour opérations au comptant sur les places de Bâle et Zurich

1	Basel ¹⁾				Zürich			
	Betrag der Einreichungen <i>Montant des titres présentés</i>		davon kompensiert <i>dont compensés</i>		Betrag der Einreichungen <i>Montant des titres présentés</i>		davon kompensiert <i>dont compensés</i>	
	1931	1932	1931	1932	1931	1932	1931	1932
In Tausend Franken — <i>En milliers de francs</i>								
Janvier	—	12 527	—	8 384	78 263	62 701	55 479	45 858
Février	—	13 107	—	8 374	78 546	58 080	57 803	43 671
Mars	—	14 845	—	9 264	87 287	64 553	65 307	49 020
Avril	—	14 672	—	9 438	69 871	66 019	51 429	48 597
Mai	—	10 339	—	6 144	63 376	56 633	45 396	40 750
Juin	—	—	—	—	98 596	—	68 947	—
Juillet	—	—	—	—	102 489	—	72 543	—
August	—	—	—	—	78 041	—	56 516	—
Septembre	—	—	—	—	89 992	—	66 882	—
Octobre	21 652	—	14 006	—	107 514	—	81 857	—
Novembre	15 338	—	10 233	—	73 495	—	55 069	—
Décembre	12 762	—	7 235	—	65 017	—	47 994	—
Janvier-Mai	—	65 490	—	41 604	377 343	307 986	275 414	227 896
Total	49 752	—	31 474	—	992 487	—	725 222	—

¹⁾ Eröffnet am 1. Oktober 1931. — *Ouvert le 1^{er} octobre 1931.*

Umsätze der schweizerischen Abrechnungsstellen — *Mouvement des chambres de compensation en Suisse*

1	Stück — <i>Nombre</i>					Betrag in Millionen Franken <i>Montant en millions de francs</i>				
	1928	1929	1930	1931	1932	1928	1929	1930	1931	1932
Janvier	157 647	152 990	146 122	132 093	102 154	1 341.8	1 216.8	1 231.8	1 073.2	544.4
Février	141 646	127 334	124 143	113 583	99 921	1 238.9	1 071.1	1 067.5	925.2	483.8
Mars	149 810	125 781	132 390	122 572	95 216	1 302.9	1 080.1	1 165.6	1 034.8	490.4
Avril	142 515	150 457	132 185	121 017	97 278	1 268.8	1 220.0	1 055.9	1 032.1	498.8
Mai	153 532	143 441	137 077	116 800	90 784	1 248.5	1 059.8	1 077.1	915.5	427.8
Juin	150 310	132 067	127 770	128 665	—	1 364.1	1 137.7	1 098.6	1 051.2	—
Juillet	146 969	150 247	138 648	127 693	—	1 326.8	1 251.6	1 087.9	927.4	—
August	142 911	135 684	117 406	115 397	—	1 140.5	1 100.9	854.1	698.4	—
Septembre	129 168	128 953	127 081	113 945	—	1 056.2	1 093.7	931.8	719.1	—
Octobre	157 401	145 713	136 059	116 966	—	1 326.5	1 213.9	1 050.1	732.8	—
Novembre	146 230	141 224	121 798	108 224	—	1 083.1	1 151.6	955.4	559.7	—
Décembre	143 101	141 756	136 367	109 306	—	1 050.6	1 164.8	1 010.2	575.4	—
Janvier-Mai	745 150	700 003	671 917	606 065	485 353	6 400.4	5 647.8	5 597.9	4 980.3	2 444.7
Année	1 761 240	1 675 647	1 577 046	1 426 261	—	14 747.7	13 761.5	12 586.0	10 243.8	—

1	Stück — <i>Nombre</i>					Betrag in Millionen Franken <i>Montant en millions de francs</i>				
	1931	1932				1931	1932			
	Mai	Février	Mars	Avril	Mai	Mai	Février	Mars	Avril	Mai
Basel — <i>Bâle</i>	16 362	12 694	12 685	13 208	12 380	319.2	122.1	131.0	134.9	114.7
Bern — <i>Berne</i>	5 148	5 447	5 033	5 151	5 116	15.6	14.4	12.6	12.0	13.4
La Chaux-de-Fonds	2 454	2 389	2 300	2 000	1 893	2.8	2.5	2.5	2.4	1.6
Genf — <i>Genève</i>	18 065	17 193	16 630	17 445	16 210	259.3	132.5	140.0	142.7	129.1
Lausanne	6 548	7 187	6 738	6 674	6 361	14.4	15.9	19.2	14.7	12.9
Neuenburg — <i>Neuchâtel</i>	884	1 087	974	1 104	919	2.0	2.0	1.8	2.2	3.0
St. Gallen — <i>St-Gall</i>	3 927	3 229	3 098	3 081	3 056	14.6	11.1	11.1	9.1	9.3
Zürich — <i>Zurich</i>	63 412	50 695	47 758	48 615	44 849	287.6	183.8	172.2	180.8	143.8
Total	116 800	99 921	95 216	97 278	90 784	915.5	483.8	490.4	498.8	427.8

Schweizerischer Postcheck- und Giroverkehr — *Mouvement des comptes de chèques et de virements postaux suisses*

24

	1931		1932							
	Mai	Mars	Avril	Mai						
1	2	3	4	5						
Anzahl der Rechnungsinhaber — <i>Nombre de titulaires de comptes</i>	86 909	92 584	93 102	93 685						
Anzahl der Konten der Postverwaltung. — <i>Nombre de comptes de l'Administration postale</i>	239	248	249	249						
	In Millionen Franken — <i>En millions de francs</i>									
Bare Einzahlungen — <i>Versements en espèces</i>	308.1	285.2	305.9	307.4						
Bare Auszahlungen — <i>Paiements en espèces</i>	161.8	162.0	169.0	158.6						
Giroverkehr — <i>Virements: Schweiz — Suisse</i>	1 646.6	1 553.5	1 664.3	1 549.8						
Ausland — <i>Etranger</i>	6.2	4.0	4.1	4.1						
Giroausgleich mit der Schweizerischen Nationalbank — <i>Règlement par virements avec la Banque nationale suisse</i>	143.0	124.3	131.7	126.8						
Gesamtumsatz — <i>Mouvement total</i>	2 265.7	2 129.0	2 275.0	2 146.7						
Anlagen in Obligationen — <i>Placements en obligations</i>	128.6	170.9	170.8	170.8						
Guthaben beim Eidgenössischen Finanzdepartement — <i>Avoir auprès du Département fédéral des finances</i>	49.2	77.1	70.2	85.8						
Guthaben auf den Girokonten der Nationalbank — <i>Avoir en compte de virements de la Banque nationale suisse</i>	0.5	0.5	0.5	0.5						
Kassenbestände — <i>Avoir en caisse</i>	29.6	28.5	38.1	43.7						
Guthaben der Rechnungsinhaber — <i>Avoir des titulaires de comptes</i>	207.9	277.0	279.6	300.8						
Konten der Postverwalg. — <i>Comptes de l'Administration des postes</i>	3.5	4.8	5.5	4.4						
Stand der Postcheckrechnungen — <i>Avoir total des comptes de chèques postaux</i>	211.4	281.8	285.1	305.2						
Monatsumsätze — <i>Mouvements mensuels</i>										
	Gesamtumsatz <i>Mouvement total</i>					Davon Umsatz unter Vermeidung von Barzahlungen <i>Virements sans mouvements d'espèces</i>				
	1928	1929	1930	1931	1932	1928	1929	1930	1931	1932
	In Millionen Franken — <i>En millions de francs</i>									
1	2	3	4	5	6	7	8	9	10	11
Janvier . . .	2 271	2 568	2 796	2 745	2 627	1 798	2 052	2 248	2 207	2 103
Février . . .	1 876	1 932	2 088	2 125	2 087	1 473	1 517	1 651	1 693	1 640
Mars . . .	1 967	2 024	2 209	2 160	2 129	1 534	1 592	1 751	1 706	1 682
Avril . . .	1 868	2 155	2 243	2 389	2 275	1 446	1 684	1 770	1 901	1 800
Mai . . .	2 069	2 248	2 367	2 266	2 147	1 622	1 776	1 882	1 796	1 681
Juin . . .	2 006	2 067	2 176	2 302		1 558	1 606	1 714	1 811	
Juillet . . .	2 150	2 437	2 600	2 579		1 668	1 901	2 058	2 029	
August . . .	2 147	2 326	2 307	2 265		1 684	1 834	1 833	1 781	
September . . .	1 951	2 071	2 241	2 188		1 520	1 616	1 759	1 715	
October . . .	2 211	2 396	2 496	2 357		1 712	1 878	1 972	1 822	
November . . .	2 244	2 393	2 385	2 348		1 765	1 883	1 897	1 846	
Décembre . . .	2 274	2 617	2 616	2 696		1 732	2 028	2 027	2 102	
Janvier-Mai . . .	10 051	10 927	11 703	11 685	11 265	7 873	8 621	9 302	9 303	8 906
Année . . .	25 034	27 234	28 524	28 420		19 512	21 367	22 562	22 409	
Guthaben der Rechnungsinhaber — <i>Avoir des titulaires de comptes</i>										
	1931					1932				
	7.	15.	23.	Monatsende — <i>Fin de mois</i>		7.	15.	23.	Monatsende — <i>Fin de mois</i>	
	des Monats — <i>du mois</i>			provisorisch <i>montant provisoire</i>	definitiv <i>montant définitif</i>	des Monats — <i>du mois</i>			provisorisch <i>montant provisoire</i>	definitiv <i>montant définitif</i>
	In Millionen Franken — <i>En millions de francs</i>									
1	2	3	4	5	6	7	8	9	10	11
Janvier . . .	263	242	227	215	215	305	292	284	274	278
Février . . .	225	215	210	197	199	289	278	284	270	279
Mars . . .	210	204	201	194	201	277	281	278	277	277
Avril . . .	229	217	207	203	206	276	280	283	274	280
Mai . . .	218	208	208	203	208	303	295	300	295	301
Juin . . .	210	212	214	208	220					
Juillet . . .	235	233	239	230	225					
August . . .	232	231	231	220	230					
September . . .	236	238	240	232	238					
October . . .	255	261	259	258	268					
November . . .	274	274	282	275	278					
Décembre . . .	281	283	282	287	296					

Giroverkehr der Schweizerischen Nationalbank — Virements de la Banque nationale suisse

25

1	Gesamtumsatz <i>Mouvement total</i>					Davon Umsatz unter Vermeidung von Barzahlungen <i>Virements sans mouvements d'espèces</i>				
	1928	1929	1930	1931	1932	1928	1929	1930	1931	1932
	In Millionen Franken — <i>En millions de francs</i>									
	2	3	4	5	6	7	8	9	10	11
Janvier . . .	6 892	7 697	7 215	6 754	3 991	6 625	7 434	6 940	6 509	3 765
Février . . .	6 483	6 250	5 911	6 140	3 648	6 238	6 027	5 682	5 927	3 446
Mars	7 047	6 380	7 085	7 386	4 003	6 763	6 125	6 818	7 134	3 800
Avril	6 163	6 909	6 220	6 702	3 839	5 908	6 649	5 973	6 451	3 612
Mai	7 030	6 106	6 669	6 670	3 416	6 762	5 868	6 411	6 424	3 199
Juin	7 188	5 683	6 922	7 289		6 902	5 449	6 663	6 980	
Juillet	7 156	7 241	6 768	7 068		6 893	6 959	6 487	6 634	
Août	6 010	5 902	5 265	4 867		5 751	5 642	5 014	4 584	
Septembre . .	6 161	6 013	6 307	6 018		5 914	5 758	6 028	5 633	
Octobre . . .	6 661	6 719	6 854	6 033		6 395	6 456	6 584	5 716	
Novembre . .	6 270	5 811	6 155	4 210		6 006	5 561	5 929	3 992	
Décembre . .	6 402	6 353	7 077	4 936		6 092	6 023	6 753	4 596	
Janvier-Mai .	33 615	33 342	33 100	33 652	18 897	32 296	32 103	31 824	32 445	17 822
Année	79 463	77 064	78 448	74 073		76 249	73 951	75 282	70 580	

Spezifikation der Stempelabgaben — Rendement des droits de timbre selon les sources

26

Abgabe auf <i>Droit de timbre sur</i>	I. Quartal — <i>1^{er} trimestre</i>		
	1930	1931	1932
	In Tausend Franken — <i>En milliers de francs</i>		
1	2	3	4
1. Inländischen Obligationen <i>Obligations suisses</i>	4 210	3 579	3 218
2. Inländischen Aktien <i>Actions suisses</i>	2 393	2 499	1 236
3. Inländischen genossenschaftlichen Stammanteilen <i>Parts de capital des sociétés coopératives suisses</i>	516	183	172
4. Ausländischen Wertpapieren <i>Titres étrangers</i>	422	324	93
5. Umsatz inländischer Wertpapiere <i>Négociations de titres suisses</i>	398	322	295
6. Umsatz ausländischer Wertpapiere <i>Négociations de titres étrangers</i>	1 182	1 015	626
7. Wechseln und wechselähnlichen Papieren <i>Effets de change et effets analogues</i>	890	924	643
8. Prämienquittungen <i>Quittances de primes d'assurance</i>	1 175	1 138	998
9. Frachtkunden <i>Documents en usage dans les transports</i>	807	770	785
Total 1—9	11 993	10 754	8 066
10. Coupons von inländischen Obligationen <i>Coupons d'obligations suisses</i>	3 591	3 448	3 186
11. Coupons von inländischen Aktien <i>Coupons d'actions suisses</i>	4 627	4 249	3 364
12. Coupons von inländ. genossenschaftl. Stammanteilen <i>Coupons de parts de capital des soc. coopératives suisses</i>	440	153	105
13. Coupons von ausländischen Wertpapieren <i>Coupons de titres étrangers</i>	836	597	95
Total 10—13	9 494	8 447	6 750
14. Bussen <i>Amendes</i>	12	16	10
Total 1—14	21 499	19 217	14 826
Davon Abgaben auf <i>Dont droit de timbre sur</i>			
inländischen Papieren — <i>titres suisses</i>	19 059	17 281	14 012
ausländischen Papieren — <i>titres étrangers</i>	2 440	1 936	814

Ertrag der eidgenössischen Stempelabgaben
Rendement des droits de timbre fédéraux

27

	1928	1929	1930	1931	1932
In Tausend Fr. — En milliers de frs.					
1	2	3	4	5	6
I ^{er} trimestre	18 076	25 728	21 499	19 217	14 826
II ^e trimestre	20 416	22 332	21 646	25 479	
III ^e trimestre	12 748	14 207	20 551	14 869	
IV ^e trimestre	16 210	16 276	17 846	12 664	
Année . . .	67 450*	78 543*	81 542*	72 229*	

*Ohne Nachholungsstempel. — Non compris le timbre à récupérer.
Dieser beträgt — Celui-ci se monte: 1928: Fr. 18 817 864
1929: " 1 563 514
1930: " 1 930 105
1931: " 936 420

Schweizerische Zolleinnahmen
Recettes des douanes suisses

28

	1928	1929	1930	1931	1932
In Tausend Fr. — En milliers de frs.					
1	2	3	4	5	6
I ^{er} trimestre	57 552	55 504	63 682	65 463	69 031
II ^e trimestre	60 037	67 822	68 441	75 753	
III ^e trimestre	57 411	64 099	68 163	72 265	
IV ^e trimestre	61 539	66 427	75 022	68 880	
Année . . .	236 539	253 852	275 308	282 361	

Tabakzölle — Droits sur les tabacs

Année . . .	21 362	21 357	21 849	26 276	
-------------	--------	--------	--------	--------	--

Stempelungen von Uhrgehäusen — Boîtes de montres poinçonnées

29

1	Goldene Gehäuse <i>Boîtes or</i>			Silberne Gehäuse <i>Boîtes argent</i>			Platin-Gehäuse <i>Boîtes platine</i>			Total		
	1930	1931	1932	1930	1931	1932	1930	1931	1932	1930	1931	1932
	2	3	4	5	6	7	8	9	10	11	12	13
Janvier . . .	65 120	44 706	15 925	71 776	32 463	7 192	361	206	39	137 257	77 375	23 156
Février . . .	76 313	42 135	22 213	76 485	32 205	12 288	472	379	42	153 270	74 719	34 543
Mars . . .	75 557	32 121	17 444	74 651	37 085	11 006	526	406	94	150 734	69 612	28 544
Avril . . .	64 460	31 190	16 828	66 037	27 484	12 258	476	432	61	130 973	59 106	29 147
Mai . . .	65 505	34 399	13 395	70 166	29 529	6 899	489	582	73	136 160	64 510	20 367
Juin . . .	64 675	32 790		66 594	28 963		346	408		131 615	62 161	
Juillet . . .	57 968	31 927		55 824	24 500		374	196		114 166	56 623	
Août . . .	60 896	35 239		54 620	21 654		282	320		115 798	57 213	
Septembre . . .	69 729	45 683		62 190	29 848		315	214		132 234	75 745	
Octobre . . .	91 661	46 337		71 016	29 135		515	303		163 192	75 775	
Novembre . . .	77 008	30 391		57 994	19 936		453	181		135 455	50 508	
Décembre . . .	44 519	17 459		47 962	12 117		289	93		92 770	29 669	
Janvier-Mai . . .	346 955	184 551	85 805	359 115	158 766	49 643	2 324	2 005	309	708 394	345 322	135 757
Année . . .	813 411	424 377		775 315	324 919		4 898	3 720		1 593 624	753 016	

Umsätze der Seidentrocknungsanstalten — Mouvement des établissements de conditionnement de la soie

30

1	Basel — Bâle					Zürich — Zurich				
	1928	1929	1930	1931	1932	1928	1929	1930	1931	1932
	in — en kg									
	2	3	4	5	6	7	8	9	10	11
Janvier . . .	25 037	34 279	12 299	17 266	7 301	88 449	96 769	37 695	45 725	19 254
Février . . .	23 953	27 299	12 374	9 962	7 938	80 670	64 972	41 021	34 496	19 870
Mars . . .	23 905	23 435	12 272	13 893	5 390	92 461	63 574	42 139	35 991	15 415
Avril . . .	15 428	22 782	10 250	9 684		73 887	54 015	44 885	38 738	13 908
Mai . . .	16 240	17 111	10 943	9 165		75 310	42 204	30 650	29 442	14 289
Juin . . .	18 786	17 557	11 285	7 847		83 770	44 836	29 122	24 915	
Juillet . . .	22 716	14 559	8 880	8 937		61 905	48 682	22 092	30 090	
Août . . .	21 000	17 348	12 754	4 018		61 434	37 959	21 190	23 098	
Septembre . . .	26 460	34 463	12 988	8 659		77 972	57 753	27 990	26 553	
Octobre . . .	45 906	33 033	12 974	6 954		95 564	62 022	39 069	20 781	
Novembre . . .	43 677	14 333	12 407	7 795		104 797	63 683	39 558	16 591	
Décembre . . .	45 623	15 184	16 130	6 665		89 429	44 504	43 459	12 003	
Janvier-Mai . . .	104 563	124 906	58 138	59 970		410 777	321 534	196 390	184 392	82 736
Année . . .	328 731	271 383	145 556	110 845		985 648	680 973	418 870	338 423	

Energieproduktion der Elektrizitätswerke der allgemeinen Elektrizitätsversorgung*
*Production d'énergie des usines électriques publiques**

31

1	Gesamte Produktion <i>Total de la production</i>			Inlandabgabe inkl. Verluste <i>Fourniture en suisse y/c. les pertes</i>			Ausfuhr loko Landesgrenze <i>Exportation mesurée à la frontière</i>		
	1929/30	1930/31	1931/32	1929/30	1930/31	1931/32	1929/30	1930/31	1931/32
	In Millionen Kilowattstunden — <i>En millions de Kilowattheures</i>								
1	2	3	4	5	6	7	8	9	10
Octobre	317	335	314	250	245	235	67	90	79
Novembre	300	316	299	236	237	234	64	79	65
Décembre	297	339	319	233	256	252	64	83	67
Janvier	298	333	303	230	247	239	68	86	64
Février	266	303	302	211	224	233	55	79	69
Mars	273	315	289	218	238	226	55	77	63
Avril	296	300	296	218	222	224	78	78	72
Mai	330	304		246	216		84	88	
Juin	308	309		226	216		82	93	
Juillet	335	320		244	228		91	92	
August	330	303		238	220		92	83	
Septembre	332	310		235	226		97	84	
Octobre-Avril	2 047	2 241	2 122	1 596	1 669	1 643	451	572	479
Année hydrographique	3 682	3 787		2 785	2 775		897	1 012	

* Ohne Bahn- und Industrie-Kraftwerke. — *Sans les usines appartenant à des compagnies ferroviaires et industrielles.*

Schweizerischer Arbeitsmarkt — Marché suisse du travail
Gliederung nach Berufsgruppen — Groupé d'après les professions

32

Monatsende <i>Fin de mois</i>	Landwirtschaft und Gärtnerei	Lebens- und Genussmittel	Bekleidung und Reinigung	Baugewerbe	Holz und Glas	Textilindustrie	Metall-, Maschinen- und elektr. Industrie	Uhren und Bijouterie	Handel und Verwaltung	Hotel und Gastwirtschaft	Verschiedene	Total
	<i>Agriculture et horticulture</i>	<i>Denrées alimentaires, boissons, tabac</i>	<i>Habillement et toilette</i>	<i>Industrie du bâtiment</i>	<i>Industrie du bois et du verre</i>	<i>Industrie textile</i>	<i>Industrie des métaux et des machines et industr. électr.</i>	<i>Horlogerie et bijouterie</i>	<i>Commerce et administration</i>	<i>Hôtellerie</i>	<i>Divers</i>	
Offene Stellen — Offres d'emploi												
1931	2	3	4	5	6	7	8	9	10	11	12	13
Avril*	632	31	216	1 023	99	184	176	2	66	919	1 246	4 594
August	256	28	195	196	132	112	119	6	66	279	818	2 207
Septembre	304	24	191	258	78	169	134	6	69	263	788	2 284
October	212	18	128	203	77	70	84	11	48	147	409	1 407
November	199	8	99	250	78	61	54	5	54	168	353	1 329
Décembre	183	6	68	143	70	43	38	—	42	110	429	1 132
1932												
Janvier	252	9	109	152	67	57	73	5	69	148	555	1 496
Février	391	12	149	377	68	33	68	5	48	261	622	2 034
Mars	621	16	215	1 006	89	50	60	4	53	505	862	3 481
Avril	631	9	261	421	73	86	73	5	36	610	810	3 015
Stellensuchende — Demandes d'emploi												
1931												
Avril*	108	190	221	942	667	2 355	1 787	4 987	1 139	627	3 013	16 036
August	165	189	360	1 792	396	2 094	1 860	6 542	1 289	665	3 154	18 506
Septembre	189	197	308	1 689	545	2 265	1 992	6 598	1 395	918	3 693	19 789
October	361	475	424	3 455	842	2 853	3 086	7 911	1 737	1 309	5 330	27 783
November	490	424	731	5 619	1 173	3 882	4 455	9 031	2 006	1 970	7 139	36 920
Décembre	737	505	766	13 649	1 708	5 079	5 578	9 858	2 098	1 782	8 810	50 570
1932												
Janvier	794	701	895	13 895	1 898	6 476	6 631	12 450	2 313	1 886	9 918	57 857
Février	867	788	760	16 302	2 070	6 339	7 871	13 286	2 399	1 906	11 120	63 708
Mars	572	728	601	9 159	1 961	6 170	7 242	13 033	2 418	1 599	8 805	52 288
Avril	422	811	450	4 658	1 742	5 757	6 788	12 853	2 568	1 511	7 398	44 958

* Die Angaben bis und mit Monat Juni 1931 sind mit denen der folgenden Monate nicht vollständig vergleichbar. — *Les chiffres antérieurs à juin 1931 (y compris) ne peuvent pas être comparés sans réserve aux chiffres afférents aux mois subséquents.*

Schweizerischer Arbeitsmarkt — Marché suisse du travail

33

Monatsende Fin de mois	Stellensuchende Demandes d'emploi						Offene Stellen Offres d'emploi					
	1927	1928	1929	1930	1931	1932	1927	1928	1929	1930	1931	1932
1	2	3	4	5	6	7	8	9	10	11	12	13
Janvier	19 370	14 212	16 284	14 846	27 316	57 857	1 655	2 422	2 485	3 601	2 131	1 496
Février	19 201	12 017	15 979	13 462	26 886	63 708	2 253	3 564	3 381	3 920	2 877	2 034
Mars	13 568	8 265	7 098	10 138	19 919	52 288	3 810	4 535	7 516	4 695	4 722	3 481
Avril	11 220	6 910	5 382	8 791	16 036	44 958	3 692	4 854	5 961	4 378	4 594	3 015
Mai	9 547	6 410	5 049	9 545	14 365		3 640	4 126	5 605	4 042	3 627	
Juin	7 735	5 378	4 399	9 002	14 433*		3 068	4 125	5 516	3 341	2 853	
Juillet	8 404	5 525	4 801	10 161	17 975		2 739	3 407	4 324	2 623	2 499	
August	8 854	6 523	4 611	10 351	18 506		2 880	3 214	4 285	2 610	2 207	
September	8 335	6 125	5 197	11 613	19 789		2 959	3 209	5 025	2 652	2 284	
October	9 873	7 636	6 799	15 268	27 783		2 136	2 293	3 015	1 754	1 407	
November	12 079	9 571	8 657	18 354	36 920		1 893	1 972	2 451	1 627	1 329	
Décembre	13 701	11 993	13 320	23 045	50 570		1 824	1 666	1 980	1 488	1 132	

* Die Angaben bis und mit Monat Juni 1931 sind mit denen der folgenden Monate nicht vollständig vergleichbar. — Les chiffres antérieurs à juin 1931 (y compris) ne peuvent pas être comparés sans réserve aux chiffres afférents aux mois subséquents.

Die Arbeitslosigkeit unter den Mitgliedern der Arbeitslosenkassen — Le chômage parmi les membres des caisses de chômage

34

Monatsende Fin de mois	1931						1932		
	Mars ¹⁾	August ²⁾	Sept. ¹⁾	October ²⁾	Nov. ²⁾	Déc. ¹⁾	Janvier ²⁾	Février ²⁾	Mars ²⁾
1	2	3	4	5	6	7	8	9	10
Zahl der Mitglieder Nombre des assurés . . .	333 701	356 800	381 426	386 000	391 300	409 667	423 900	431 400	445 856
davon waren — dont gänzlich Arbeitslose pro 100 Mitglieder chômeurs compl. par 100 assurés	5.7 ‰	3.6 ‰	4.0 ‰	4.8 ‰	6.6 ‰	10.1 ‰	10.6 ‰	11.3 ‰	9.0 ‰
teilweise Arbeitslose pro 100 Mitglieder chômeurs partiels par 100 assurés	12.6 ‰	12.4 ‰	11.2 ‰	13.2 ‰	14.4 ‰	14.9 ‰	14.8 ‰	15.0 ‰	14.0 ‰

1) Obligatorische Berichterstattung — Rapport obligatoire. 2) Schätzung — Estimation.

Die Arbeitslosigkeit in der Schweiz und im Ausland — Le chômage en Suisse et à l'étranger

35

	Schweiz Suisse	Holland Pays-Bas	Belgien Belgique	Schweden Suède	Österreich Autriche	Deutschland Allemagne	England Angleterre	Frankreich France	Italien Italie
Stellen- suchende Demandes d'emploi	Arbeitslosenversicherung Caisse d'assurance contre le chômage Arbeitslose Chômeurs	Arbeitslose Gewerk- schafts- mitglieder Chômeurs syndiqués	Unterstützte Arbeitslose Chômeurs secourus	Angemeldete Arbeitslose Nombre de chômeurs enregistré	Gänzlich Arbeitslose Chômeurs complets	Angemeldete Arbeitslose Nombre de chômeurs enregistré			
Anzahl in Tausend — Nombre en milliers									
1	2	3	4	5	6	7	8	9	10
1931									
Mars	19.9	102.7	81.3	72.9	304.1	4 743.9	2 052.8	71.7	707.5
Avril	16.0	68.9	70.4	64.5	246.8	4 358.2	2 027.9	69.2	670.4
Mai	14.4	60.2	56.2	49.8	208.9	4 052.9	2 019.5	57.3	635.2
Juin	14.4	59.6	64.0	45.8	191.2	3 953.9	2 037.5	51.4	573.6
Juillet	18.0	69.0	64.8	46.2	194.4	3 989.7	2 073.9	50.9	637.5
August	18.5	70.5	70.9	48.6	196.3	4 214.8	2 142.8	54.6	633.3
September	19.8	72.7	75.2	54.4	202.1	4 355.0	2 217.1	56.4	747.8
October	27.8	84.5	81.3	68.5	228.1	4 623.5	2 305.4	80.4	799.7
November	36.9	107.4	97.8	79.5	273.6	5 059.8	2 294.9	123.9	878.3
Décembre	50.6	147.1	129.4	110.1	329.6	5 668.2	2 262.7	177.3	982.3
1932									
Janvier	57.9	185.6	153.9	93.3	358.1	6 041.9	2 354.0	278.7	1 051.3
Février	63.7	176.3	168.2	93.9	361.9	6 128.4	2 317.8	337.1	1 147.9
Mars	52.3				352.4	6 034.1	2 233.4	347.4	1 053.0
Avril	45.0				303.9	5 934.2 ¹⁾			1 025.0

1) 15 April — 15 Avril.

Betriebsergebnisse der schweizerischen Bundesbahnen¹⁾ — Résultats d'exploitation des Chemins de fer fédéraux¹⁾

36

1	1930	1931	1932	1930	1931	1932	1930	1931	1932
	Personenverkehr — <i>Voyageurs</i>			Güterverkehr — <i>Marchandises</i>			Einnahmen aus dem Personenverkehr <i>Recettes de transport des voyageurs</i>		
	Anzahl in Tausend — <i>Nombres en milliers</i>			In Tausend Tonnen — <i>En milliers de tonnes</i>			In Tausend Fr. — <i>En milliers de frs.</i>		
Janvier . . .	10 660	10 335	9 630	1 385	1 273	1 118	10 219	10 853	10 219
Février . . .	9 384	9 462	8 650	1 342	1 183	1 108	9 676	9 783	8 944
Mars	10 789	10 792	10 485	1 530	1 392	1 230	11 106	10 972	10 676
Avril	10 857	10 780	8 176	1 449	1 455	1 294	14 089	13 990	10 619
Mai	10 447	10 800		1 590	1 466		13 404	13 791	
Juin	11 357	10 215		1 584	1 605		15 167	12 919	
Juillet	11 513	11 200		1 699	1 626		17 868	16 396	
Août	11 357	11 150		1 616	1 557		17 685	16 322	
Septembre . .	10 338	9 360		1 632	1 642		15 238	13 568	
Octobre . . .	11 004	11 522		1 743	1 763		12 495	12 350	
Novembre . . .	9 295	8 900		1 520	1 478		9 904	9 415	
Décembre . . .	10 910	9 757		1 456	1 353		11 492	10 364	
Janvier-Avril .	41 690	41 369	36 941	5 706	5 303	4 750	45 090	45 598	40 458
Année	127 911	124 273		18 546	17 793		159 121	150 723	
	Einnahmen aus dem Güterverkehr <i>Recettes de transport des marchandises</i>			Total der Transporteinnahmen <i>Total des recettes de transport</i>			Ertrag pro Kilometer <i>Produit par kilomètre</i>		
	In Tausend Fr. — <i>En milliers de frs.</i>			In Tausend Fr. — <i>En milliers de frs.</i>			In Franken — <i>En francs</i>		
1	2	3	4	5	6	7	8	9	10
Janvier . . .	16 820	15 678	13 591	27 817	26 531	23 810	9 455	9 018	8 107
Février . . .	16 156	14 843	13 206	25 832	24 626	22 150	8 781	8 370	7 542
Mars	20 474	19 123	16 475	31 580	30 095	27 151	10 734	10 230	9 244
Avril	17 930	17 538	15 269	32 019	31 527	25 888	10 883	10 716	8 814
Mai	19 363	18 011		32 767	31 802		11 138	10 810	
Juin	20 473	20 528		35 640	33 448		12 114	11 369	
Juillet	20 302	19 287		38 170	35 683		12 974	12 129	
Août	19 173	18 760		36 858	35 082		12 528	11 924	
Septembre . .	22 379	21 642		37 617	35 209		12 786	11 968	
Octobre . . .	20 940	20 971		33 435	33 321		11 365	11 326	
Novembre . . .	18 068	17 582		27 972	26 998		9 508	9 177	
Décembre . . .	19 978	18 765		31 470	29 129		10 697	9 901	
Janvier-Avril .	71 380	67 182	58 541	117 248	112 779	98 999	39 853	38 334	33 707
Année	232 056	222 728		391 177	373 451		132 963	126 938	
	Betriebseinnahmen <i>Recettes d'exploitation</i>			Betriebsausgaben ²⁾ <i>Dépenses d'exploitation²⁾</i>			Betriebsüberschuss <i>Excédent d'exploitation</i>		
	In Tausend Franken — <i>En milliers de francs</i>								
1	2	3	4	5	6	7	8	9	10
Janvier . . .	29 002	27 430	24 737	24 311	23 730	23 350	4 691	3 700	1 387
Février . . .	26 698	25 259	22 801	22 173	21 237	20 563	4 525	4 022	2 238
Mars	32 523	30 820	28 058	22 670	22 533	21 626	9 853	8 287	6 432
Avril	33 484	33 036	27 277	22 683	22 067	21 390	10 801	10 969	5 887
Mai	33 624	32 432		22 614	21 796		11 010	10 636	
Juin	36 941	34 297		22 514	22 754		14 427	11 543	
Juillet	39 302	36 843		24 770	24 237		14 532	12 606	
Août	37 721	35 826		21 937	21 847		15 784	13 979	
Septembre . .	38 635	36 079		22 491	21 931		16 144	14 148	
Octobre . . .	34 861	34 786		22 085	22 084		12 776	12 702	
Novembre . . .	28 816	27 614		22 211	21 878		6 605	5 736	
Décembre . . .	33 791	32 505		22 855	21 481		10 936	11 024	
Janvier-Avril .	121 707	116 545	102 873	91 837	89 567	86 929	29 870	26 978	15 944
Année	405 398	386 927		273 314	267 575		132 084	119 352	

¹⁾ Die Ergebnisse der drei letzten Monate sind nicht endgültig. — *Les résultats des trois derniers mois ne sont pas définitifs.*

²⁾ Unter Ausschluss der Ausgaben zulasten der Spezialfonds. — *A l'exclusion des dépenses à la charge des fonds spéciaux.*

Betriebsergebnisse der schweizerischen Post-, Telegraphen- und Telefonverwaltung
Résultats d'exploitation de l'Administration des postes, des télégraphes et des téléphones suisses

37

	1930	1931	1932	1930	1931	1932	1930	1931	1932
	Betriebserträge <i>Recettes d'exploitation</i>			Betriebskosten <i>Frais d'exploitation</i>			Saldo der Betriebsrechnung <i>Solde du compte d'exploitation</i>		
In Tausend Franken — <i>En milliers de francs</i>									
Postverwaltung - Administration des postes									
1	2	3	4	5	6	7	8	9	10
Janvier	11 868	11 882	11 228	10 523	10 852	10 815	+ 1 345	+ 1 030	+ 413
Février	10 926	10 842	10 879	10 525	10 765	10 800	+ 401	+ 77	+ 79
Mars	11 495	11 783	11 516	10 699	10 981	10 873	+ 796	+ 802	+ 643
Avril	12 058	11 807	11 496	10 694	11 021	10 916	+ 1 364	+ 786	+ 580
Mai	12 129	11 552		10 740	11 035		+ 1 389	+ 517	
Juin	11 929	12 130		10 915	11 120		+ 1 014	+ 1 010	
Juillet	13 603	13 404		11 113	11 257		+ 2 490	+ 2 147	
Août	12 764	12 563		11 111	11 303		+ 1 653	+ 1 260	
Septembre	12 229	12 049		11 066	11 255		+ 1 163	+ 794	
Octobre	12 890	12 841		11 058	11 141		+ 1 832	+ 1 700	
Novembre	11 696	11 640		10 973	11 039		+ 723	+ 601	
Décembre	15 695	15 594		11 054	11 223		+ 4 641	+ 4 371	
Janvier-Avril	46 347	46 314	45 119	42 441	43 619	43 404	+ 3 906	+ 2 695	+ 1 715
Année	149 282	148 087		130 471	132 992		+ 18 811	+ 15 095	
Telegraphen- und Telefonverwaltung - Administration des télégraphes et des téléphones									
1	2	3	4	5	6	7	8	9	10
Janvier	6 473	6 977	7 066	3 300	3 543	3 641	+ 3 173	+ 3 434	+ 3 425
Février	6 216	6 723	7 164	3 570	3 791	3 834	+ 2 646	+ 2 932	+ 3 330
Mars	6 549	7 193	7 396	3 526	3 582	3 737	+ 3 023	+ 3 611	+ 3 659
Avril	6 590	7 071	7 469	3 420	3 737	3 807	+ 3 170	+ 3 334	+ 3 662
Mai	6 786	7 240		3 482	3 813		+ 3 304	+ 3 427	
Juin	6 764	7 507		3 665	3 884		+ 3 099	+ 3 623	
Juillet	7 131	7 752		3 770	3 867		+ 3 361	+ 3 885	
Août	6 826	7 283		3 854	3 797		+ 2 972	+ 3 486	
Septembre	7 120	7 633		3 844	3 760		+ 3 276	+ 3 873	
Octobre	7 268	7 832		3 864	3 778		+ 3 404	+ 4 054	
Novembre	6 610	7 053		3 826	3 731		+ 2 784	+ 3 322	
Décembre	6 991	7 708		4 015	3 900		+ 2 976	+ 3 808	
Janvier-Avril	25 828	27 964	29 095	13 816	14 653	15 019	+ 12 012	+ 13 311	+ 14 076
Année	81 324	87 972		44 136	45 183		+ 37 188	+ 42 789	

Die Angaben für das laufende Jahr sind nicht endgültig. — *Les données pour l'année courante ne sont pas définitives.*

Verkehr der schweizerischen Reisepost — Postes suisses: service des voyageurs

38

	Beförderte Personen <i>Voyageurs</i>			Erträge aus dem Reiseverkehr ¹⁾ <i>Recettes du service des voyageurs¹⁾</i>		
	1930	1931	1932	1930	1931	1932
	Anzahl in Tausend — <i>Nombre en milliers</i>			In Tausend Franken — <i>En milliers de francs</i>		
1	2	3	4	5	6	7
Janvier	370	417	389	358	406	316
Février	340	386	366	321	353	288
Mars	335	395	398	314	348	324
Avril	334	340	342	307	298	288
Mai	343	369		331	362	
Juin	388	389		496	498	
Juillet	497	497		940	879	
Août	513	507		1 079	894	
Septembre	425	391		611	477	
Octobre	378	382		384	341	
Novembre	346	328		260	217	
Décembre	392	376		419	362	
Janvier-Avril	1 379	1 538	1 495	1 300	1 405	1 216
Année	4 661	4 777		5 820	5 435	

¹⁾ Diese Erträge sind in den Betriebserträgen der schweizerischen Postverwaltung (Tab. 37 Kol. 2-4) eingeschlossen.
¹⁾ Ces recettes sont comprises dans les résultats d'exploitation de l'Administration des postes suisses (Tab. 37 Col. 2-4).

Einnahmen aus dem Personenverkehr einiger Bahnen mit starkem Fremdenverkehr ¹⁾
Recettes provenant du transport des voyageurs sur quelques lignes de chemin de fer à fort mouvement touristique¹⁾

39

1	Rhätische Bahn			Bernina-Bahn			Furkabahn			Stansstad-Engelberg		
	1930	1931	1932	1930	1931	1932	1930	1931	1932	1930	1931	1932
	In Tausend Franken — En milliers de francs											
Janvier	858	772	473	95	79	33	14	15	14	37	35	25
Février	683	642	430	132	96	53	13	11	12	13	21	15
Mars	455	436	350	90	83	57	9	8	8	46	35	25
Avril	363	358	269	56	47	21	9	11	8	14	16	11
Mai	318	308		36	34		19	18		13	16	10
Juin	601	466		85	59		119	94		64	61	
Juillet	952	692		133	100		180	139		44	48	
Août	907	648		220	139		217	144		53	45	
Septembre	505	427		123	60		108	66		101	55	
Octobre	336	323		35	33		29	25		9	9	
Novembre	288	255		19	18		7	8		10	7	
Décembre	739	461		80	52		14	13		24	17	
Janvier-Avril	2 359	2 208	1 522	373	305	164	45	45	42	110	107	76
Janvier-Mai	2 677	2 516		409	339		64	63		123	123	86
Année	7 005	5 788		1 104	800		738	552		428	365	

14	Jungfraubahn			Montreux-Oberland bernois			Viège-Zermatt			Lugano-Monte San-Salvatore		
	15	16	17	18	19	20	21	22	23	24	25	26
	Janvier	21	13	4	159	142	100	18	20	24	—	—
Février	21	6	5	119	126	90	11	16	14	—	—	—
Mars	16	7	9	95	100	86	5	8	6	8	6	5
Avril	20	22	6	115	110	82	7	10	7	23	21	10
Mai	50	45		155	148		38	50		22	22	18
Juin	196	131		180	127		131	112		26	23	
Juillet	346	229		272	197		253	193		18	13	
Août	447	260		300	226		290	211		22	17	
Septembre	163	93		176	147		133	79		28	28	
Octobre	48	42		85	84		31	19		19	15	
Novembre	8	1		55	60		9	5		3	1	
Décembre	21	3		137	90		23	8		2	1	
Janvier-Avril	78	48	24	488	478	358	41	54	51	31	27	15
Janvier-Mai	128	93		643	626		79	104		53	49	33
Année	1 357	852		1 848	1 557		949	731		171	147	

¹⁾ Die Ergebnisse der drei letzten Monate sind nicht endgültig. — Les résultats des trois derniers mois ne sont pas définitifs.

Hotelverkehr einiger Fremdenzentren — Mouvement touristique de quelques stations d'étrangers

40

1	Art der Erhebung Base de relevé	Frequenz — Fréquence								
		1930			1931			1932		
		Mars	Avril	Mai	Mars	Avril	Mai	Mars	Avril	Mai
Basel	Ankünfte — Arrivées .	17 283	23 063	21 382	13 763	20 258	16 712	12 305	16 516	—
Zürich	Logiernächte — Nuitées	75 323	77 063	83 488	71 589	73 322	74 652	63 506	64 741	—
Kt. Graubünden	Logiernächte — Nuitées	290 119	163 141	183 379	275 982	161 617	111 752	204 030	132 384	121 469
Luzern	Ankünfte — Arrivées .	—	13 499	19 048	—	11 636	17 424	—	—	13 019
Bern	Logiernächte — Nuitées	24 756	23 733	26 187	26 184	23 409	26 267	28 205	27 420	—
Lausanne	Ankünfte — Arrivées .	10 835	12 808	12 151	11 246	12 658	13 286	10 198	9 646	11 094
Montreux	Ankünfte — Arrivées .	3 613	7 340	7 678	3 386	6 401	7 469	3 448	—	—
Leyzin	Ankünfte — Arrivées .	2 755	2 487	2 346	2 600	2 381	—	2 353	—	2 016
Genf	Ankünfte — Arrivées .	13 636	13 661	14 188	13 818	13 587	15 758	13 309	11 263	—
Locarno	Ankünfte — Arrivées .	4 611	8 191	5 000	4 113	8 520	5 477	4 143	5 032	—
Lugano	Ankünfte — Arrivées .	7 877	19 714	14 845	5 433	6 927	9 124	6 472	9 419	10 274

Gesamtgüterverkehr des Basler Rheinhafens — Trafic marchandises total du port de Bâle

41

	1930			1931			1932		
	Bergfahrt Remontage	Talfahrt Avalage	Total	Bergfahrt Remontage	Talfahrt Avalage	Total	Bergfahrt Remontage	Talfahrt Avalage	Total
	In Tonnen — en tonnes								
1	2	3	4	5	6	7	8	9	10
Janvier	51 011	4 197	55 208	59 836	4 248	64 084	86 210	7 086	93 296
Février	34 428	2 680	37 108	66 289	4 368	70 657	31 969	2 235	34 204
Mars	49 895	2 544	52 439	86 421	3 557	89 978	58 416	2 070	60 486
Avril	80 013	3 769	83 782	84 351	6 607	90 958	111 527	4 878	116 405
Mai	103 904	8 373	112 277	83 203	10 747	93 950	149 429	6 743	156 172
Juin	123 430	13 662	137 092	125 642	9 614	135 256			
Juillet	166 193	15 853	182 046	167 211	10 827	178 038			
Août	107 166	14 290	121 456	141 767	6 389	148 156			
Septembre	48 701	6 531	55 232	149 742	5 481	155 223			
Octobre	103 147	6 560	109 707	94 273	8 111	102 384			
Novembre	84 368	9 752	94 120	72 936	8 910	81 846			
Décembre	50 462	6 212	56 674	61 134	6 997	68 131			
Janvier-Mai	319 251	21 563	340 814	380 100	29 527	409 627	437 551	23 012	460 563
Année	1 002 718	94 423	1 097 141	1 192 805	85 856	1 278 661			

Aussenhandel der Schweiz (ohne gemünztes Edelmetall) ¹⁾

Commerce extérieur de la Suisse (métaux précieux monnayés non compris) ¹⁾

42

Jahr Année	Einfuhr Importation	Ausfuhr Exportation	- Einfuhr- überschuss + Ausfuhr- überschuss	Monat Mois	Einfuhr Importation		Ausfuhr Exportation		- Excédent d'importation + Excédent d'exportation	
					1931	1932	1931	1932	1931	1932
					In Mill. Fr. — En millions de frs.					
1	2	3	4	5	6	7	8	9	10	11
1912	1 979	1 358	— 621	Janvier . . .	182.1	164.2	113.9	72.9	— 68.2	— 91.8
1913	1 920	1 376	— 544	Février . . .	173.2	159.7	117.9	84.6	— 55.8	— 75.1
1914	1 478	1 187	— 291	Mars	192.4	147.3	130.9	73.4	— 61.5	— 73.9
1915	1 680	1 670	— 10	Avril	189.4	145.7	120.1	66.5	— 69.3	— 79.2
1916	2 379	2 448	+ 69	Mai	183.5	144.1	116.8	60.7	— 66.7	— 83.4
1917	2 405	2 323	— 82	Juin	188.2		110.2		— 78.0	
1918	2 402	1 963	— 439	Juillet . . .	187.3		109.6		— 77.7	
1919	3 533	3 298	— 235	Août	178.8		107.2		— 71.6	
1920	4 243	3 277	— 966	Septembre . .	186.6		109.5		— 77.1	
1921	2 296	2 140	— 156	Octobre . . .	203.0		113.8		— 89.2	
1922	1 914	1 762	— 152	Novembre . .	182.8		106.2		— 76.1	
1923	2 243	1 760	— 483	Décembre . .	204.4		92.7		— 111.7	
1924	2 504	2 070	— 434	Janvier-Mai .	920.6	761.0	599.6	358.1	— 321.0	— 402.9
1925	2 633	2 039	— 594	Année	2 251.2		1 348.8		— 902.4	
1926	2 415	1 837	— 578							
1927	2 564	2 023	— 541							
1928	2 744	2 134	— 610							
1929	2 784	2 105	— 679							
1930	2 664	1 767	— 897							
1931	2 251	1 349	— 902							

¹⁾ Bis 1930 einschliesslich Goldbarren. Seit 1. Januar 1931 ohne Gold für Banktransaktionen (Zahlungs-, Umlaufs- und Notendeckungsgold usw.).
Jusqu'en 1930 y compris des contingents de barres d'or. Depuis le 1^{er} janvier 1931, or utilisé pour les transactions bancaires (or destiné aux paiements, or en circulation et or affecté à la couverture des billets de banque, etc.) non compris.

Handelsverkehr der Schweiz mit den wichtigsten Ländern
Commerce de la Suisse avec les pays les plus importants

43

Länder — Pays	Einfuhr — Importation				Ausfuhr — Exportation			
	Mai		Janvier-Mai		Mai		Janvier-Mai	
	1931	1932	1931	1932	1931	1932	1931	1932
	In Tausend Franken — En milliers de francs							
1	2	3	4	5	6	7	8	9
Deutschland - <i>Allemagne</i>	51 338	35 509	252 247	223 965	19 517	7 355	96 788	54 893
Oesterreich - <i>Autriche</i>	3 699	2 410	17 319	11 818	3 778	1 743	18 774	12 709
Frankreich - <i>France</i>	31 307	23 005	153 249	122 552	13 463	9 331	69 966	50 838
Italien - <i>Italie</i>	15 842	11 411	77 332	57 224	7 098	6 935	39 022	33 017
Belgien - <i>Belgique</i>	6 691	5 709	33 233	30 610	3 144	2 040	18 674	11 732
Niederlande - <i>Pays-Bas</i>	3 439	6 044	18 192	21 313	3 871	2 309	19 376	12 358
Grossbritannien - <i>Grande-Bretagne</i>	7 783	6 020	41 755	33 236	17 542	5 370	97 134	40 058
Irland - <i>Irlande</i>	323	181	1 000	780	112	65	540	315
Spanien - <i>Espagne</i>	4 203	4 267	15 969	17 112	2 555	1 192	14 193	7 808
Portugal - <i>Portugal</i>	104	133	691	876	400	353	2 257	1 651
Dänemark - <i>Danemark</i>	1 827	329	9 001	4 804	1 470	729	7 864	4 378
Norwegen - <i>Norvège</i>	209	138	1 508	949	531	403	3 558	2 093
Schweden - <i>Suède</i>	765	695	3 982	4 145	2 485	1 072	10 621	5 772
Finnland - <i>Finlande</i>	114	69	498	563	283	252	1 680	758
Lettland - <i>Lettonie</i>	317	35	787	229 ¹⁾	281	67	1 710	539 ¹⁾
Estland - <i>Esthonie</i>		23		24 ²⁾		49		76 ²⁾
Litauen - <i>Lithuanie</i>	161	23	695	290	173	99	718	353
Polen - <i>Pologne</i>	2 285	1 606	11 457	9 405	3 116	1 080	13 643	5 623
Tschechoslovakei - <i>Tchécoslovaquie</i>	6 035	4 433	29 423	22 998	3 595	2 149	16 552	11 350
Ungarn - <i>Hongrie</i>	3 428	1 223	17 605	6 711	826	953	4 382	5 152
Jugoslawien - <i>Yougoslavie</i>	1 152	808	5 755	4 450	703	538	4 062	3 091
Griechenland - <i>Grèce</i>	307	252	1 417	1 028	532	167	2 871	1 616
Bulgarien - <i>Bulgarie</i>	1 087	1 186	4 415	4 339	213	172	1 326	1 103
Rumänien - <i>Roumanie</i>	1 064	594	8 175	7 573	1 017	606	4 705	2 648
Russland - <i>Russie</i>	1 858	959	13 078	6 530	3 687	1 196	7 468	5 979
Türkei - <i>Turquie</i>	421	184	2 040	1 174	489	277	1 734	954
Aegypten - <i>Egypte</i>	2 066	1 191	10 793	7 711	862	318	3 283	1 603
Übriges Afrika - <i>Reste de l'Afrique</i>	1 670	776	11 679	5 040	1 614	1 130	8 813	5 223
Britisch-Indien - <i>Inde britannique</i>	2 342	1 014	11 198	6 483	1 730	887	8 067	4 665
Straits Settlements	171	96	1 475	1 157	626	236	3 535	1 576
Niederländisch-Indien - <i>Indes néerlandaises</i>	930	662	4 742	3 042	695	606	3 906	2 687
China - <i>Chine</i>	861	391	5 164	2 699	1 767	624	8 778	3 716
Japan - <i>Japon</i>	525	487	3 408	2 813	1 979	954	11 075	8 301
Übriges Asien - <i>Reste de l'Asie</i>	1 103	2 670	7 314	11 719	1 509	1 430	7 226	6 237
Canada - <i>Canada</i>	2 523	2 557	20 046	16 717	1 599	1 501	8 165	5 564
Vereinigte Staaten - <i>Etats-Unis</i>	13 017	10 117	65 734	49 257	7 862	3 325	46 890	26 340
Brasilien - <i>Brésil</i>	1 867	1 481	7 160	5 687	613	409	3 513	2 699
Argentinien - <i>Argentine</i>	5 538	10 822	26 753	33 416	1 709	957	10 702	4 613
Übriges Amerika - <i>Reste de l'Amérique</i>	3 324	3 881	16 870	15 721	1 876	1 164	9 367	5 135
Australien - <i>Australie</i>	1 764	669	7 367	4 812	1 335	669	6 515	2 788

¹⁾ Bis 31. März 1932 inkl. Estland. — *Jusqu'au 31 mars 1932, Esthonie inclus.*

²⁾ Ab 1. April 1932. — *Depuis le 1er avril 1932.*

Ausfuhr wichtiger Waren — Exportation de produits importants

44

1	Menge — Quantité q				Wert — Valeur In Tausend Franken — En milliers de francs			
	Mai		Janvier-Mai		Mai		Janvier-Mai	
	1931	1932	1931	1932	1931	1932	1931	1932
2	3	4	5	6	7	8	9	
Früchte und Gemüse — <i>Fruits et légumes</i>	954	866	3 388	45 089	62	31	233	837
Schokoladen — <i>Chocolats</i>	4 129	588	18 495	3 641	1 536	185	6 958	1 140
Kondensierte Milch — <i>Lait condensé</i>	27 734	12 154	128 303	65 370	2 718	1 182	12 635	6 188
Käse — <i>Fromage</i>	21 622	15 855	108 889	74 869	6 455	4 010	32 395	19 892
Feine Esswaren — <i>Comestibles fins</i>	3 682	2 216	14 730	9 611	1 057	444	4 257	3 182
Düngstoffe — <i>Engrais et déchets, etc.</i>	63 361	2 425	139 288	112 982	529	20	1 794	1 526
Häute und Felle — <i>Cuir et peaux</i>	6 930	7 209	39 005	33 223	3 162	1 377	22 991	9 855
davon) Häute und Felle roh — <i>cuir</i>) <i>et peaux, brut</i>	6 081	6 799	32 924	30 401	1 031	526	6 287	3 029
dont) Schuhwaren — <i>Chaussures</i>	612	223	4 822	2 195	1 641	562	14 049	5 875
Holz und Holzwaren — <i>Bois</i>	29 832	11 662	122 013	59 568	546	189	2 193	1 287
Rohstoffe zur Papierbereitung — <i>Matières premières pour la fabrication du papier</i>	14 574	18 072	67 114	70 738	354	252	1 654	1 155
Unbedruckte Papiere — <i>Papiers non imprimés</i>	3 751	1 291	31 455	7 257	264	140	1 902	812
Bücher etc. — <i>Livres, revues, etc.</i>	2 164	2 067	10 943	10 245	896	538	4 710	3 152
Baumwollgarne — <i>Fils de coton</i>	4 123	2 024	22 223	14 203	2 016	949	10 902	5 851
Baumwollgewebe — <i>Tissus de coton</i>	4 045	2 556	20 270	16 253	6 529	3 251	33 492	22 049
Plattstichgewebe und Stickereien — <i>Plumetis et broderies</i>	1 097	878	5 089	3 517	4 513	2 246	21 586	11 013
Schappe — <i>Chappe</i>	1 072	359	4 968	2 172	2 224	589	10 773	4 103
Kunstseide — <i>Soie artificielle</i>	4 672	2 681	20 298	16 574	4 059	1 836	18 200	10 979
Seidenstoffe — <i>Soies</i>	1 366	603	7 524	3 880	7 714	2 614	42 980	17 084
Seidenbänder — <i>Rubans de soie</i>	534	425	2 591	2 043	1 032	705	5 034	3 599
Wolle und Wollwaren — <i>Laine et lainages</i>	3 273	2 600	17 995	15 639	2 696	1 438	14 998	8 901
Strohwaren — <i>Ouvrages en paille</i>	829	711	8 378	7 447	2 641	1 673	26 914	17 835
Konfektion — <i>Confections</i>	529	309	3 109	1 652	2 662	887	14 965	6 042
davon) Wirk- und Strickwaren —) <i>Bonneterie et tricotés</i>	286	112	1 820	769	1 169	423	7 186	2 662
dont) Andere Konfektion — <i>Autre confection</i>	243	197	1 289	883	1 493	464	7 779	3 380
Mineralische Stoffe — <i>Matières minérales</i>	180 801	107 861	738 253	389 945	1 386	696	5 783	3 397
Eisen und Eisenwaren — <i>Fer</i>	121 277	63 844	10 364	185 752	2 951	1 495	13 315	9 121
davon Ferrosilizium, Ferrochrom, etc. — <i>dont Ferrosilicium, Ferrochrom etc.</i>	4 741	1 834	19 214	6 679	233	84	1 004	324
Kupfer und Kupferwaren — <i>Cuivre</i> davon Rohkupfer — <i>dont cuivre brut</i>	7 613	4 508	36 316	25 969	1 566	709	8 085	4 287
Aluminium und Aluminiumwaren — <i>Aluminium et ouvrages en aluminium</i>	30	749	771	2 784	5	32	94	145
Maschinen — <i>Machines</i>	20 943	2 089	84 318	23 620	4 837	762	20 195	6 601
Fahrzeuge — <i>Véhicules</i>	41 963	18 046	213 485	112 038	12 914	5 833	69 263	36 108
Uhren, Stück — <i>Horloges et montres, pièces</i>	3 036	1 766	16 468	8 364	2 883	3 515	10 463	9 503
Uhrenbestandteile — <i>Pièces détachées d'horloges et de montres</i>	1 080 108	660 191	4 714 006	2 786 010	10 380	5 363	44 985	23 948
Instrumente und Apparate — <i>Instruments et appareils</i>	171	111	799	558	1 568	1 022	7 297	5 437
Apotheker- und Drogeriewaren — <i>Produits pharmaceutiques et de droguerie</i>	3 538	1 580	20 074	10 122	4 147	1 978	22 554	13 237
Chemikalien — <i>Substances et produits chimiques</i>	2 013	1 906	9 595	9 093	3 747	2 815	19 354	16 157
Teerfarben — <i>Couleurs d'aniline</i>	30 049	27 547	155 911	140 511	2 503	1 802	11 523	10 097
Quincaillerie	4 945	3 210	25 313	27 353	4 861	3 339	24 732	25 850
Tabak — <i>Tabacs</i>	125	93	572	471	260	131	1 356	870
	1 075	1 138	4 715	4 181	616	440	2 391	1 881

Einfuhr wichtiger Waren — *Importation de produits importants*

45

1	Menge — <i>Quantité</i> q				Wert — <i>Valeur</i> In Tausend Franken — <i>En milliers de francs</i>			
	Mai		Janvier-Mai		Mai		Janvier-Mai	
	1931	1932	1931	1932	1931	1932	1931	1932
	2	3	4	5	6	7	8	9
Getreide — <i>Céréales</i>	618 220	885 996	4 235 152	4 372 705	10 659	12 425	72 333	64 991
davon Weizen — <i>dont froment</i> . .	317 174	413 004	1 823 602	1 925 802	5 154	5 682	32 160	26 967
Früchte und Gemüse — <i>Fruits et légumes</i>	237 254	204 111	1 112 149	915 407	9 718	8 266	39 591	31 379
Kolonialwaren — <i>Denrées coloniales</i>	193 334	182 733	812 577	804 128	8 711	6 628	38 337	28 908
Animalische Nahrungsmittel — <i>Produits alimentaires de provenance animale</i>	55 493	49 652	273 066	260 341	9 831	6 155	51 847	37 266
davon frische Butter — <i>dont beurre frais</i>	9 151	3 291	41 433	28 256	2 674	620	13 084	5 727
Getränke hl.	128 906	126 036	602 166	615 244	5 527	4 648	25 348	22 361
Boissons q.	1 400	1 057	5 447	4 639	261	200	1 072	846
Tiere, Stück — <i>Animaux, pièces</i> . .	14 457	11 420	85 942	55 260	3 584	968	19 026	6 250
Düngstoffe — <i>Engrais et déchets, etc.</i>	47 721	31 376	707 855	635 207	368	214	5 498	4 055
Häute u. Felle — <i>Cuir et peaux</i> . .	6 346	5 662	36 263	30 970	6 087	3 166	28 449	18 415
davon { Häute und Felle roh	2 467	2 851	18 349	14 689	466	267	3 502	2 726
dont { <i>cuir et peaux, brut</i>								
Sämereien und Pflanzen — <i>Semences, plantes</i>	329 818	445 387	1 751 746	2 279 142	4 363	4 603	27 114	26 756
Holz — <i>Bois</i>	613 244	365 816	2 409 371	2 143 833	6 892	4 013	30 016	20 692
davon Brenn- u. Papierholz — <i>dont bois à brûler et bois à papier.</i> . .	207 998	213 903	806 319	999 207	759	567	3 126	2 831
Unbedruckte Papiere — <i>Papiers non imprimés</i>	9 811	7 455	53 173	51 380	1 162	713	5 831	4 676
Bücher — <i>Livres, revues, etc.</i> . . .	3 207	3 339	15 984	15 964	1 666	1 655	7 428	7 917
Baumwolle — <i>Coton</i>	24 557	19 891	148 183	136 287	7 009	8 726	39 740	30 968
davon Rohbaumwolle — <i>dont coton brut</i>	16 120	15 398	106 433	100 434	2 461	1 633	16 957	10 581
Flachs, Hanf, etc. — <i>Lin, chanvre etc.</i>	9 601	7 406	40 308	50 890	1 678	1 346	10 063	9 729
Seide — <i>Soie</i>	6 763	3 290	32 767	19 106	10 507	4 286	54 887	26 672
davon { Rohseide — <i>Soie brute</i>	986	402	5 360	2 379	3 467	1 004	20 071	6 536
dont { Kunstseide — <i>Soie artific.</i>	2 259	1 708	9 454	7 942	1 850	1 105	8 796	5 665
Wolle — <i>Laine</i>	16 131	19 891	70 318	76 724	8 483	8 726	42 647	39 811
davon Rohwolle — <i>dont laine brute</i>	11 089	14 056	44 731	48 059	2 964	2 747	12 586	9 739
Stroh — <i>Paille</i>	8 549	7 964	35 615	36 352	706	528	3 293	2 519
Kautschuk — <i>Caoutchouc</i>	6 992	5 965	30 217	31 132	3 185	2 225	15 112	13 433
Konfektion — <i>Confections</i>	1 850	1 234	9 064	8 949	6 082	3 970	29 317	27 802
Mineralische Stoffe — <i>Matières minérales</i>	3 259 313	3 616 483	15 519 412	16 485 788	11 461	11 369	62 348	58 462
davon Kohle — <i>dont charbon</i>	2 151 140	2 475 604	11 511 718	10 776 952	8 720	9 123	48 828	42 502
Glas — <i>Verre</i>	20 537	14 060	97 745	93 984	1 943	1 499	8 868	7 888
Eisen — <i>Fer</i>	520 350	413 605	2 535 535	2 216 282	12 174	8 749	61 402	48 519
Kupfer und Kupferwaren — <i>Cuivre</i>	20 316	12 459	105 969	89 055	3 493	1 570	18 157	11 585
davon Rohkupfer — <i>Cuivre brut</i>	8 102	6 510	54 535	44 608	1 034	476	6 825	3 600
Maschinen — <i>Machines</i>	32 043	19 142	160 576	148 636	6 889	4 737	34 967	30 205
Automobile — <i>Automobiles</i>	17 208	14 237	66 660	57 276	7 972	6 186	31 413	25 463
Instrumente und Apparate — <i>Instruments, appareils</i>	3 800	3 183	18 585	17 549	4 789	3 296	22 321	20 632
Apotheker- und Drogeriewaren — <i>Objets pharmaceutiques et drogues, etc.</i>	4 559	3 845	21 571	19 791	1 516	1 119	7 562	6 728
Chemikalien — <i>Substances et produits chimiques</i>	288 984	294 089	1 127 213	1 258 486	7 914	6 498	34 162	31 911
davon Benzin — <i>dont benzine</i>	168 378	173 422	610 348	686 690	2 746	2 410	10 102	9 526
Farbwaren — <i>Couleurs</i>	15 693	11 938	77 203	70 126	1 610	1 099	8 029	7 024
Technische Fette — <i>Graisses, huiles</i>	62 831	66 783	308 467	318 893	2 962	2 526	13 727	11 342
Tabak — <i>Tabacs</i>	7 017	6 669	26 996	25 384	2 213	1 891	8 734	7 541

Abrechnungsverkehr mit Oesterreich, Ungarn, Jugoslawien und Bulgarien
Ausweis vom 7. Juni 1932

46

	Fr.	Fr.	Veränderungen seit 14. Mai <i>Changements depuis le 14 mai</i>
I. Verkehr mit Oesterreich (in Liquidation) — <i>Mouvement avec l'Autriche (en liquidation)</i>			
Guthaben schweizerischer Exporteure bei der Oesterreichischen Nationalbank am 10. April 1932 — <i>Avoirs des exportateurs suisses auprès de la Banque Nationale d'Autriche au 10 avril 1932</i> . . .		9 239 662	
1. Rückzahlungen von Erlägen an österreichische Importeure — <i>Remboursements aux importateurs autrichiens</i>	135 356		+ 69 876
2. Auszahlungen an Schweizerexporteure — <i>Paiements aux exportateurs suisses</i>	1 489 352		+ 436 021
3. Kompensationen (zur Bezahlung von importierten Waren österreichischer Herkunft verwendete Guthaben) — <i>Compensations (avoirs utilisés au paiement de marchandises d'origine autrichienne importées en Suisse)</i>	163 435		+ 143 349
	1 788 143	1 788 143	+ 649 246
Guthaben schweizerischer Exporteure bei der Oesterreichischen Nationalbank am 7. Juni 1932 (umgerechnet in Schweizerfranken) — <i>Avoirs des exportateurs suisses auprès de la Banque Nationale d'Autriche au 7 juin 1932 (contre-valeur en francs suisses)</i> . . .		7 451 519	— 649 246
II. Verkehr mit Ungarn — <i>Mouvement avec la Hongrie</i>			
Totaleinzahlungen an die Ungarische Nationalbank zugunsten schweizerischer Exporteure (umgerechnet in Schweizerfranken) — <i>Total des versements à la Banque Nationale de Hongrie en faveur d'exportateurs suisses (contre-valeur en francs suisses)</i>		11 556 264	+ 480 015
Totaleinzahlungen an die Schweizerische Nationalbank zugunsten ungarischer Exporteure — <i>Total des versements à la Banque Nationale Suisse en faveur d'exportateurs hongrois</i>	Fr. 7 612 080		
Auszahlungen an schweizerische Exporteure gemäss Abkommen — <i>Paiements aux exportateurs suisses conformément à l'accord suisse-hongrois</i>		2 784 612	+ 236 146
Saldoguthaben schweizerischer Exporteure bei der Ungarischen Nationalbank — <i>Solde en faveur d'exportateurs suisses auprès de la Banque Nationale de Hongrie</i> . .		8 771 652	+ 243 869
Bestand der weiter angemeldeten, noch nicht fälligen oder bei der Ungarischen Nationalbank noch nicht einbezahlten Exportguthaben auf ungarische Käufer — <i>Autres créances déclarées à la Banque Nationale Suisse, à valoir sur des importateurs hongrois, non échues ou dont le montant n'a pas encore été versé à la Banque Nationale de Hongrie</i>		7 544 051	+ 616 094
Total der noch zu verrechnenden schweizerischen Warenforderungen auf Ungarn — <i>Montant total des créances suisses à compenser par le clearing suisse-hongrois</i>		16 315 703	+ 859 962

Service de Compensation avec l'Autriche, la Hongrie, la Yougoslavie et la Bulgarie
Situation au 7 Juin 1932

46

	Fr.	Veränderungen seit 31. Mai Changements depuis le 31 mai
III. Verkehr mit Jugoslawien — Mouvement avec la Yougoslavie		
Totaleinzahlungen an die Banque Nationale du Royaume de Yougoslavie zugunsten schweizerischer Exporteure (umgerechnet in Schweizerfranken) — <i>Total des versements à la Banque Nationale du Royaume de Yougoslavie en faveur d'exportateurs suisses (contre-valeur en francs suisses)</i>	1 528 464	+ 217 417
Totaleinzahlungen an die Schweizerische Nationalbank zugunsten jugoslawischer Exporteure — <i>Total des versements à la Banque Nationale Suisse en faveur d'exportateurs yougoslaves</i>	201 246	+ 72 924
Saldoguthaben schweizerischer Exporteure bei der Banque Nationale du Royaume de Yougoslavie — <i>Solde en faveur d'exportateurs suisses auprès de la Banque Nationale du Royaume de Yougoslavie</i>	1 327 217	+ 144 493
Bestand der weiter angemeldeten, noch nicht fälligen oder bei der Banque Nationale du Royaume de Yougoslavie noch nicht einbezahlten Exportguthaben bei Jugoslawien — <i>Autres créances déclarées à la Banque Nationale Suisse à valoir sur des importateurs yougoslaves, non échues ou dont le montant n'a pas encore été versé à la Banque Nationale du Royaume de Yougoslavie</i>	2 076 138	+ 874 456
Total der noch zu verrechnenden schweizerischen Warenforderungen an Jugoslawien — <i>Montant total des créances suisses à compenser par le clearing suisse-yougoslave</i>	3 403 355	+ 1 018 949
IV. Verkehr mit Bulgarien — Mouvement avec la Bulgarie		
Totaleinzahlungen an die Bulgarische Nationalbank zugunsten schweizerischer Gläubiger — <i>Total des versements à la Banque Nationale de Bulgarie en faveur de créanciers suisses</i>	721 826	+ 87 224
Totaleinzahlungen an die Schweizerische Nationalbank zugunsten bulgarischer Eierexporteure — <i>Total des versements à la Banque Nationale Suisse en faveur d'exportateurs d'œufs bulgares</i> Fr. 1 004 630.—		
Ausgeschieden zur Auszahlung an schweizerische Gläubiger gemäss Abkommen — <i>Reservé pour le paiement aux créanciers suisses, conformément à l'accord suisse-bulgare</i>	712 033	+ 100 352
Saldoguthaben schweizerischer Gläubiger bei der Bulgarischen Nationalbank — <i>Solde en faveur de créanciers suisses auprès de la Banque Nationale de Bulgarie</i> . . .	9 793	— 13 128
Bestand der weiter angemeldeten, noch nicht fälligen oder zwar fälligen, aber bei der Bulgarischen Nationalbank noch nicht einbezahlten Guthaben auf bulgarische Schuldner — <i>Autres créances déclarées à la Banque Nationale Suisse, à valoir sur des débiteurs bulgares, non échues ou échues mais dont le montant n'a pas encore été versé à la Banque Nationale de Bulgarie:</i>		
a) Aus Exporten von Schweizerwaren gemäss Abkommen Ziff. 3 lit. a — <i>Créances pour exportations de produits suisses selon accord chiffre 3 lit. a</i> fr. 2 135 462		
b) Übrige Forderungen gemäss Abkommen Ziff. 3 lit. b — <i>Autres créances selon accord chiffre 3 lit. b</i> „ 3 329 737	5 465 199	+ 422 978
Total der noch zu verrechnenden schweizerischen Forderungen an Bulgarien — <i>Montant total des créances suisses à compenser par le clearing suisse-bulgare</i>	5 474 992	+ 409 850

Goldverkehr der Schweiz — *Mouvement de l'or en Suisse*

47

Monatsverkehr — <i>Mouvement mensuel</i>									
Einfuhr — <i>Importation</i>			Ausfuhr — <i>Exportation</i>			— Einfuhrüberschuss <i>Excédent d'importation</i> + Ausfuhrüberschuss <i>Excédent d'exportation</i>			
Barren <i>Barres</i>	Münzen <i>Monnaies</i>	Total	Barren <i>Barres</i>	Münzen <i>Monnaies</i>	Total	Barren <i>Barres</i>	Münzen <i>Monnaies</i>	Total	
In Tausend Franken — <i>En milliers de francs</i>									
1	2	3	4	5	6	7	8	9	10
Janvier 1932	11 742	19 565	31 307	1 152	865	2 017	— 10 590	— 18 700	— 29 290
Février "	54 444	44 158	98 602	6 512	595	7 107	— 47 932	— 43 563	— 91 495
Mars "	46 357	5 545	51 902	26 098	1 461	27 559	— 20 259	— 4 084	— 24 343
Avril "	13 090	5 734	18 824	5 131	540	5 671	— 7 959	— 5 194	— 13 153
Mai "	216 064	25 607	241 671	2 226	842	3 068	— 213 838	— 24 765	— 238 603
Juin "									
Juillet "									
Août "									
Septembre "									
Octobre "									
Novembre "									
Décembre "									
Janv.-Mai 1932	341 697	100 609	442 306	41 119	4 303	45 422	— 300 578	— 96 306	— 396 884
Janv.-Mai 1931	8 018	936	8 954	3 969	2 509	6 478	— 4 049	+ 1 573	— 2 476

Verkehr nach Ländern, 1932 — <i>Mouvement par pays, 1932</i>									
Einfuhr — <i>Importation</i>					Ausfuhr — <i>Exportation</i>				
Barren — <i>Barres</i>		Münzen — <i>Monnaies</i>			Barren — <i>Barres</i>		Münzen — <i>Monnaies</i>		
Mai	Janv.-Mai	Mai	Janv.-Mai	Mai	Janv.-Mai	Mai	Janv.-Mai		
In Tausend Franken — <i>En milliers de francs</i>									
1	2	3	4	5	6	7	8	9	
Deutschland - <i>Allemagne</i>	1	15 305	—	30 000	271	2 319	—	13	
Oesterreich - <i>Autriche</i>	—	—	—	201	—	15	—	—	
Frankreich - <i>France</i>	1 641	30 091	9 555	30 551	1 618	32 810	679	1 586	
Italien - <i>Italie</i>	51	354	96	96	92	218	—	2 050	
Niederlande - <i>Pays-Bas</i>	3 088	14 490	12 194	14 776	—	—	—	129	
Grossbritannien - <i>Grde-Bretagne</i>	17	64 455	583	2 858	—	—	—	2	
Ver. Staaten - <i>Etats-Unis</i>	209 438	209 991	3 175	21 707	—	—	—	306	
Spanien - <i>Espagne</i>	377	850	—	133	—	—	—	—	
Belgien - <i>Belgique</i>	—	—	—	283	—	—	—	—	
Tschechoslovakel. . .	—	—	—	—	38	218	1	7	
<i>Tchécoslovaquie</i>	—	—	—	—	—	—	—	—	
Ungarn - <i>Hongrie</i>	—	—	—	—	16	95	—	18	
Rumänien - <i>Roumanie</i>	—	—	—	—	—	—	51	78	
Türkei - <i>Turquie</i>	—	—	—	—	—	5 074	—	—	
Südafrika - <i>Afrique du Sud</i>	—	—	—	—	—	—	—	—	
Syrien - <i>Syrie</i>	1 399	5 120	—	—	—	—	—	—	
Übr. Länder - <i>Autres pays</i>	52	1 041	4	4	191	370	111	114	
Total	216 064	341 697	25 607	100 609	2 226	41 119	842	4 303	

Gliederung des Goldverkehrs 1932 — <i>Détail du mouvement de l'or, 1932</i>								
1	2	3	4	5	6	7	8	9
Gold für Banktransaktionen (Zahlungs-, Umlaufs- und Notendeckungsgold usw.) ¹⁾ <i>Or utilisé pour les trans- actions bancaires (or destiné aux paiements, or en circu- lation et or affecté à la cou- verture des billets de banque etc.)¹⁾</i>	210 656	322 400	25 607	100 609	98	33 084	842	4 303
Warengold ²⁾ — <i>Or pour le commerce et l'industrie²⁾</i>	5 408	19 297	—	—	2 128	8 035	—	—
Total	216 064	341 697	25 607	100 609	2 226	41 119	842	4 303

¹⁾ Im Aussenhandel der Schweiz (Tab. 45) nicht inbegriffen. — *Non compris dans le commerce extérieur de la Suisse (Tabl. 45).*

²⁾ Im Aussenhandel der Schweiz (Tab. 45) inbegriffen. — *Y compris dans le commerce extérieur de la Suisse (Tabl. 45).*

Goldpreis in London — Prix de l'or à Londres

48

Monatsende <i>Fin de mois</i>	Gold — Or									
	1928	1929	1930	1931	1932	1928	1929	1930	1931	1932
	In sh ¹) per Unze Feingold — En sh ¹) par once de fin					In Fr. per kg Feingold in London ²) En francs pour un kg d'or fin à Londres ²)				
1	2	3	4	5	6	7	8	9	10	11
Janvier . . .	84. 10 ³ / ₄	84. 11 ³ / ₈	84. 11 ¹ / ₂	84. 11 ¹ / ₂	119. 7	3 456	3 443	3 443	3 432	3 403
Février . . .	84. 11	84. 11 ¹ / ₂	84. 11 ¹ / ₂	84. 11 ¹ / ₂	118. 5	3 459	3 446	3 441	3 446	3 426
Mars . . .	84. 11 ¹ / ₄	84. 11 ¹ / ₂	84. 11 ¹ / ₄	84. 9 ³ / ₄	109. 1	3 460	3 445	3 432	3 443	3 415
Avril . . .	84. 11	84. 10 ³ / ₄	84. 11 ¹ / ₄	84. 9 ³ / ₄	112. 10	3 457	3 439	3 424	3 442	3 417
Mai . . .	84. 11	84. 11 ¹ / ₂	84. 11 ¹ / ₂	84. 9 ³ / ₄	112. 5	3 458	3 440	3 430	3 427	3 406
Juin . . .	84. 10 ¹ / ₂	84. 11 ¹ / ₂	85. —	84. 9 ⁷ / ₈		3 452	3 442	3 427	3 426	
Juillet . . .	84. 11 ¹ / ₂	84. 11 ¹ / ₂	85. 0 ¹ / ₈	84. 11 ¹ / ₄		3 445	3 444	3 424	3 400	
Août . . .	84. 11 ¹ / ₂	84. 11 ¹ / ₂	85. —	84. 10		3 442	3 440	3 421	3 407	
Septembre . .	84. 11 ¹ / ₂	84. 11 ¹ / ₂	84. 11 ⁷ / ₈	105. 3		3 442	3 437	3 421	3 299	
Octobre . . .	84. 11 ¹ / ₂	84. 11 ¹ / ₂	85. —	107. 3		3 441	3 438	3 420	3 405	
Novembre . . .	84. 11 ¹ / ₂	84. 11 ¹ / ₂	85. 1 ³ / ₈	117. 11		3 439	3 432	3 430	3 426	
Décembre . . .	84. 11 ¹ / ₂	84. 10	85. 1 ³ / ₈	121. 11		3 440	3 426	3 427	3 400	

¹) Am 21. September 1931 hat England die Goldwährung aufgehoben. — L'Angleterre a suspendu l'étalon-or le 21 septembre 1931.

²) Umgerechnet zum Geldkurs des englischen Pfundes in der Schweiz. — Calculé au cours du change à vue de la livre anglaise en Suisse.

Index der landwirtschaftlichen Produktpreise in der Schweiz — Index des prix des produits agricoles en Suisse
1914 = 100

49

1	Gesamtindex der landw. Produktpreise — Index général des prix des produits agricoles			Milch (Grundpreis) — Lait (Prix de base)			Rindvieh (Schlachtvieh) — Bovins de boucherie			Schlachtschweine — Porcs de boucherie		
	1930	1931	1932	1930	1931	1932	1930	1931	1932	1930	1931	1932
	In Prozenten — En pour-cent											
Janvier . . .	— ¹)	— ¹)	129	136	124	130	152	163	138	194	169	114
Février . . .	—	—	128	136	124	124	152	158	133	197	161	115
Mars . . .	—	—	126	136	124	124	152	157	128	189	158	110
Avril . . .	—	—	125	136	124	124	158	157	127	177	145	105
Mai . . .	—	—	—	136	124	—	162	157	—	174	141	—
Juin . . .	—	—	—	136	124	—	165	160	—	172	131	—
Juillet . . .	—	—	—	136	130	—	168	160	—	173	125	—
Août . . .	—	—	—	136	130	—	168	157	—	173	131	—
Septembre . .	—	—	—	130	130	—	168	156	—	173	130	—
Octobre . . .	—	—	—	130	130	—	167	155	—	176	130	—
Novembre . . .	—	—	—	124	130	—	167	152	—	175	130	—
Décembre . . .	—	—	—	124	130	—	165	143	—	171	114	—
Moyenne annuelle	154	138	—	133	127	—	162	156	—	179	139	—

¹) Der Monatsindex wird erst seit Januar 1932 berechnet. — L'index mensuel n'est calculé que depuis janvier 1932.

Amtlicher schweizerischer Grosshandelsindex

Index officiel suisse des prix de gros

Julii - Juillet 1914 = 100

Amtlicher schweizerischer Lebenskostenindex

Index officiel suisse du coût de la vie

Juni - Juin 1914 = 100

50

1	1928	1929	1930	1931	1932
	In Prozenten — En pour-cent				
Janvier . . .	145	143	136	115	101
Février . . .	144	143	133	115	100
Mars . . .	145	142	131	114	99
Avril . . .	146	140	129	112	98
Mai . . .	145	139	128	111	—
Juin . . .	145	139	126	110	—
Juillet . . .	144	143	126	109	—
Août . . .	144	143	126	108	—
Septembre . .	144	142	123	106	—
Octobre . . .	145	142	122	106	—
Novembre . . .	145	140	120	106	—
Décembre . . .	144	139	117	103	—
Moyenne annuelle	145	141	126	110	—

51

1	1928	1929	1930	1931	1932
	In Prozenten — En pour-cent				
Janvier . . .	161	161	161	156	144
Février . . .	161	161	160	155	142
Mars . . .	160	161	159	153	142
Avril . . .	160	159	158	151	140
Mai . . .	160	160	158	150	—
Juin . . .	161	161	158	150	—
Juillet . . .	161	161	159	150	—
Août . . .	161	162	159	149	—
Septembre . .	161	163	159	149	—
Octobre . . .	162	163	158	148	—
Novembre . . .	162	162	157	147	—
Décembre . . .	162	162	156	145	—
Moyenne annuelle	161	161	158	150	—

Amtlicher schweizerischer Grosshandelsindex — Index officiel suisse des prix de gros
Juli—Juillet 1914=100

52

1	Tierische Nahrungsmittel	Pflanzliche Nahrungsmittel	Nahrungsmittel zu industr. Verarbeitung	Baustoffe	Metalle	Textilien, Leder, Gummi	Brennstoffe	Betriebsstoffe, Chemikalien	Landwirtschaftliche Futtermittel	Landwirtschaftliche Düngemittel	Total-Index
	<i>Denrées alimentaires de provenance animale</i>	<i>Denrées alimentaires de provenance végétale</i>	<i>Denrées alimentaires destinées à être transformées industriellement</i>	<i>Matériaux de construction</i>	<i>Métaux</i>	<i>Textiles, Cuirs, Caoutchouc</i>	<i>Combustibles</i>	<i>Carburants et produits chimiques</i>	<i>Fourrages</i>	<i>Engrais</i>	
In Prozenten — En pour-cent											
1	2	3	4	5	6	7	8	9	10	11	12
Moyenne annuelle											
1928	147	156*	145	144	115	149	145	127	141	109	144.6
1929	150	142*	129	144	125	130	157	129	134	116	141.2
1930	147	112	111	131	104	102	156	126	97	111	126.4
1931	136	86	99	119	82	77	140	107	80	97	109.7
1931											
Mars . . .	137	92	100	123	87	86	145	115	83	101	113.6
Avril . . .	135	94	100	122	84	83	142	108	87	96	112.2
Mai . . .	134	93	98	122	82	80	140	108	87	101	110.8
Juin . . .	134	90	101	122	84	81	139	109	83	99	110.4
Juillet . . .	136	87	102	121	81	78	139	107	76	95	109.5
Août . . .	138	78	100	121	80	74	138	105	73	92	108.1
Septembre . . .	137	75	98	119	77	69	137	100	72	92	106.3
Octobre . . .	137	76	98	118	77	70	136	98	74	91	106.4
Novembre . . .	136	81	96	114	76	68	136	99	81	92	106.2
Décembre . . .	132	78	95	106	74	65	136	98	82	94	103.1
1932											
Janvier . . .	128	78	96	106	73	63	133	98	81	95	101.4
Février . . .	124	81	95	106	72	63	132	96	80	95	99.6
Mars . . .	121	83	105	106	69	61	131	96	81	95	98.7
Avril . . .	120	82	104	105	67	59	127	95	83	96	97.7

* Wegen Änderung der Berechnungsweise mit den spätern Jahren nicht genau vergleichbar. — La méthode de calcul ayant été modifiée, ces chiffres ne peuvent se comparer avec ceux des années ultérieures.

Amtlicher schweizerischer Lebenskostenindex — Index officiel suisse du coût de la vie
Juni—Juin 1914=100

53

1	Nahrungsmittel — Denrées alimentaires									Brenn- u. Leuchtstoffe	Bekleidung	Lebenskostenindex ohne Miete	Miete	Gesamter Lebenskostenindex
	Milchprodukte	Eier	Fette und Speiseöle	Fleisch und Fleischwaren	Brot und andere Getreideprodukte	Zucker und Honig	Kartoffeln und Hülsenfrüchte	Kaffee und Schokolade	Total Nahrungsmittel					
	<i>Produits laitiers</i>	<i>Oeufs</i>	<i>Graisses et huiles comestibles</i>	<i>Viande et charcuterie</i>	<i>Pain et autres produits de céréales</i>	<i>Sucre et miel</i>	<i>Pommes de terre et légumes à cosses</i>	<i>Café et chocolat</i>	<i>Total des denrées alimentaires</i>	<i>Chaufage et éclairage</i>	<i>Vêtements</i>	<i>Index du coût de la vie sans logement</i>	<i>Logement</i>	<i>Total de l'index du coût de la vie</i>
In Prozenten — En pour-cent														
1	2	3	4	5	6	7	8	9	10	11	12	13	14	15
Moyenne annuelle														
1928	151	179	141	170	156	136	160	169	157	137	166	157	176	161
1929	151	184	138	175	145	122	168	170	156	134	167	156	180	161
1930	146	159	134	188	138	102	143	155	152	132	160	152	184	158
1931	141	146	117	179	116	90	139	132	141	128	145	141	186	150
1931														
Mars . . .	143	142	125	183	118	92	144	139	144	130	155	145	185	153
Avril . . .	141	126	123	182	118	92	144	137	142	129	145	141	185	151
Mai . . .	139	125	120	181	117	92	145	135	141	128	145	140	187	150
Juin . . .	139	124	119	180	114	91	168	133	141	127	145	140	187	150
Juillet . . .	141	128	116	179	112	90	160	131	140	126	145	140	187	150
Août . . .	142	132	115	178	112	90	136	128	139	126	145	139	187	149
Septembre . . .	142	149	112	178	112	88	129	126	139	126	145	139	187	149
Octobre . . .	141	157	110	177	111	87	119	124	138	126	137	137	187	148
Novembre . . .	140	167	106	175	106	86	118	122	137	127	137	136	187	147
Décembre . . .	139	164	101	166	106	85	117	122	134	125	137	134	187	145
1932														
Janvier . . .	139	147	99	162	105	84	116	121	132	124	137	132	187	144
Février . . .	136	125	95	161	104	82	116	120	129	124	137	130	187	142
Mars . . .	135	122	94	159	104	82	117	120	128	124	137	130	187	142
Avril . . .	135	111	93	158	104	81	118	118	128	124	127	127	187	140

Grosshandelsindexziffern der Schweiz und des Auslandes — Index des prix de gros en Suisse et à l'étranger
Basis — Base: 1913 = 100

	Schweiz ¹⁾ Suisse ¹⁾ Officiel	Ver. Staaten ²⁾ Etats-Unis ²⁾ Bureau of Labor	England Angleterre Board of Trade	Niederlande Pays-Bas Officiel	Schweden Suède Officiel	Frankreich France Officiel	Deutschland Allemagne Officiel	Italien — Italie Camera di com- mercio di Milano
In Prozenten — En pour-cent								
1	2	3	4	5	6	7	8	9
Moyenne annuelle								
1928	145	138	140	149	148	126	140	134
1929	141	136	136	142	140	124	137	130
1930	126	124	120	117	122	108	125	112
1931	110	105	104	97	111	92	111	92
1931								
Février . . .	115	110	106	104	114	98	114	97
Mars	114	109	106	103	113	98	114	97
Avril	112	107	106	102	112	98	114	96
Mai	111	105	104	102	111	95	113	94
Juin	110	103	103	100	110	95	112	92
Juillet	109	103	102	97	110	93	112	91
Août	108	103	99	94	109	90	110	90
Septembre . .	106	102	99	91	107	87	109	89
Octobre . . .	106	101	104	89	108	84	107	89
Novembre . .	106	101	106	89	110	83	107	88
Décembre . .	103	98	106	85	111	82	104	87
1932								
Janvier . . .	101	96	106	84	109	82	100	86
Février . . .	100	95	105	83	110	84	100	87
Mars	99	95	105	82	109	85	100	87
Avril	98		102		109	84	98	85
Mai							97	83

¹⁾ 1914 = 100.

²⁾ Der vom Bureau of Labor statistics der Vereinigten Staaten berechnete Index ist revidiert worden. — L'index des prix de gros du Bureau of Labor statistics des Etats-Unis a été révisé.

54

Lebenskostenindex der Schweiz und des Auslandes — Index du coût de la vie en Suisse et à l'étranger
Basis: 1914 = 100, sofern nichts anderes bemerkt ist. — Base: 1914 = 100, sauf indication contraire.

	Schweiz Suisse	Ver. Staaten Etats-Unis	England Angleterre	Niederlande Pays-Bas	Schweden Suède	Frankreich France	Deutschland Allemagne	Italien Italie	
	Landesindex Index du pays		630 Städte 630 villes	Amsterdam	49 Städte 49 villes	15 Städte 15 villes	Paris	72 Städte 72 villes	Milano Milan
In Prozenten — En pour-cent									
1	2	3	4	5	6	7	8	9	10
		1923 = 100		1911/13 = 100		Septembre 1931 = 100		1913/14 = 100	
Juillet 1928 .	161	100	165	170	173		105	153	143
„ 1929 .	161	100	163	169	169		113	154	148
„ 1930 .	158	96	157	162	164		116	149	145
1931									
Février . . .	155	90	150	—	—		—	139	135
Mars	153	89	147	154	160		120 ¹⁾	138	135
Avril	151	88	147	—	—		—	137	135
Mai	150	87	145	—	—		—	137	134
Juin	150	86	147	154	158		120 ¹⁾	138	133
Juillet . . .	150	86	145	—	—		—	137	132
Août	149	86	145	—	—		—	135	131
Septembre .	149	86	145	151	158	100	115 ¹⁾	134	130
Octobre . .	148	85	146	—	—	99	—	133	129
Novembre .	147	84	148	—	—	100	—	132	129
Décembre .	145	83	147	145	157	100	108 ¹⁾	130	129
1932									
Janvier . . .	144	81	147	—	—	100	—	124	128
Février . . .	142	80	146	—	—	101	—	122	128
Mars	142	80	144	141	157	101	108 ¹⁾	122	130
Avril	140					101	—	122	131

¹⁾ Quartalsdurchschnitt — Moyenne du trimestre.

55

Grosshandelspreise — Prix de gros

1	Weizen <i>Froment</i>	Zucker <i>Sucre</i>	Kaffee <i>Café</i>	Wolle Kammzug <i>Laine cardée</i>	Baum- wolle <i>Coton</i>	Roh- seide <i>Soie brute</i>	Gummi <i>Caout- chouc</i>	Benzin <i>Benzine</i>	Stein- kohle <i>Houille</i>	Kupfer <i>Cuivre</i>	Roh- eisen <i>Fer brut</i>	Silber <i>Argent</i>
	per bushel loko	per engl. lb. loko	per engl. lb. loko	per engl. lb.	per engl. lb. loko	per engl. lb. loko	per engl. lb. disp.	per amerik. Gallone	per t.	per engl. lb. loko	per engl. to.	per ounce std. Kassa
	New-York			Anvers	New-York		London ¹⁾	New-York	Essen	New-York	New-York	London ¹⁾
	Cents			d. ¹⁾	Cents	\$	d.	Cents	RM.	Cents	\$	d.
2	3	4	5	6	7	8	9	10	11	12	13	
1930												
30 Juin . .	107.37 ¹ / ₂	3.35	8.75	25 ¹ / ₄	13.55	3.75	7 ¹ / ₈	9.50	16.87	12	19.39	15 ³ / ₄
31 Décembre	94.50	3.20	7.12 ¹ / ₂	18 ³ / ₈	10.00	3.40	5 ⁷ / ₈	6.25	15.40	10 ¹ / ₂	17.87 ¹ / ₂	14 ⁷ / ₁₆
1931												
31 Janvier .	91.62 ¹ / ₂	3.35	6.75	17 ¹ / ₂	10.45	3.45	5 ¹ / ₈	6.18	15.40	9 ³ / ₄	17.89	13 ³ / ₈
28 Février .	91.12 ¹ / ₂	3.32	5.50	19 ⁷ / ₈	11.20	3.25	4 ³ / ₈	6.12	15.40	10 ¹ / ₂	17.89	12 ³ / ₄
31 Mars . .	91.62 ¹ / ₂	3.33	5.43 ³ / ₄	22 ⁵ / ₈	10.70	2.80	4 ³ / ₈	5.87	15.40	10	17.89	13 ³ / ₁₆
30 Avril . .	93.25	3.29	6.37 ¹ / ₂	21 ³ / ₄	9.75	2.60	4 ¹ / ₈	5.50	15.40	9 ¹ / ₂	17.89	13 ³ / ₁₆
31 Mai . . .	91.25	3.25	6.56	21 ⁵ / ₈	8.75	2.20	4 ¹ / ₈	5.00	15.40	8 ¹ / ₂	17.89	12 ³ / ₁₆
30 Juin . . .	—	3.42	6.93 ³ / ₄	21 ¹ / ₄	9.95	2.42	4 ¹ / ₄	3.50	15.40	9	17.89	13 ¹ / ₂
31 Juillet . .	60.50	3.50	5.81 ¹ / ₄	19 ³ / ₄	8.25	2.27	4 ³ / ₈	3.37 ¹ / ₂	15.40	7 ³ / ₄	17.89	13
31 Août . . .	58.37 ¹ / ₂	3.40	5.56 ¹ / ₄	17 ³ / ₄	7.—	2.41	3 ¹ / ₂	5.50	15.40	7 ¹ / ₂	17.89	12 ⁷ / ₈
30 Septembre	59.50	3.40	5.43 ³ / ₄	21 ³ / ₈	5.95	2.28	3 ⁵ / ₈	5.50	15.40	7	17.89	16 ³ / ₄
31 Octobre .	74.62 ¹ / ₂	3.42	5.75	24	6.70	2.19	3 ⁵ / ₈	4.00-4.25	15.40	7	17.89	18 ³ / ₁₆
30 Novembre	69.37 ¹ / ₂	3.25	6.50	23 ¹ / ₄	6.20	2.21	3 ⁵ / ₈	5.12	15.40	6 ³ / ₄	17.89	18 ³ / ₁₆
31 Décembre	69.75	3.20	7.—	27 ¹ / ₄ ²⁾	6.50	1.69	4 ¹ / ₈	5.25	15.40	7 ¹ / ₄	17.89	20 ³ / ₁₆
1932												
31 Janvier .	70.37 ¹ / ₂	3.08	7.12 ¹ / ₂	27 ¹ / ₄	6.80	1.65	4 ¹ / ₈	5.25	14.21	6 ⁷ / ₈	16.52	19 ⁵ / ₁₆
29 Février .	71.62 ¹ / ₂	2.85	7.12 ¹ / ₂	22 ⁷ / ₈	7.05	1.52	4 ³ / ₈	4.87	14.21	5 ³ / ₄	16.52	19 ³ / ₄
31 Mars . . .	64.75	2.69	7.12 ¹ / ₂	21	6.20	1.45	4 ³ / ₁₆	4.50-4.75	14.21	6	16.52	17 ⁵ / ₈
30 Avril . . .	66.75	2.62	7.93 ³ / ₄	19 ³ / ₄	5.60	1.34	4	4.00 ¹ / ₂	14.21	5.75	16.52	16 ⁷ / ₈
31 Mai . . .	68.87 ¹ / ₂	2.60	8.50	18 ³ / ₈	5.30	1.08	3 ¹¹ / ₁₆	4.00 ¹ / ₂		5.25	16.02	16 ¹⁵ / ₁₆
10. Juin . . .	64.50	2.65	8.12 ¹ / ₂	19 ¹ / ₈	5.10	1.16	3 ⁹ / ₁₆	4.00 ¹ / ₂		5.37 ¹ / ₂	16.02	16 ⁷ / ₈

1) Am 21. September 1931 hat England die Goldwährung aufgehoben. — *L'Angleterre a suspendu l'étalon-or le 21 septembre 1931.*
 2) Seit 31. Dezember 1931 in belgischen Franken. — *Depuis le 31 Décembre 1931 en francs belges.*

Schweizerische Pfandbriefe — Lettres de gage suisses

1	Pfandbriefzentrale der schweizerischen Kantonalbanken in Zürich <i>Centrale des lettres de gage des Banques Cantonales à Zurich</i>				Pfandbriefbank schweizerischer Hypothekarinstitute in Zürich <i>Banque des Lettres de Gage d'Établissements suisses de Crédit hypothécaire à Zurich</i>				Total			
	1931		1932		1931		1932		1931		1932	
	Ausgegebene Pfandbriefe am Quartalsende — <i>Lettres de gage émises en fin de trimestre</i>											
3 ³ / ₄ 0/0	4 0/0	3 ³ / ₄ 0/0	4 0/0	3 ³ / ₄ 0/0	4 0/0	3 ³ / ₄ 0/0	4 0/0	3 ³ / ₄ 0/0	4 0/0	3 ³ / ₄ 0/0	4 0/0	
In Tausend Franken — <i>En milliers de francs</i>												
2	3	4	5	6	7	8	9	10	11	12	13	
31 Mars . .	—	—	20 000	15 000	—	—	10 000	87 000	—	—	30 000	102 000
30 Juin . .	10 000	—			—	20 000			10 000	20 000		
30 Septembre	20 000	—			10 000	42 000			30 000	42 000		
31 Décembre	20 000	10 000			10 000	82 000			30 000	92 000		

Monatsbilanz der Mitglieder des Verbandes Schweizerischer Kantonalbanken
Bilan mensuel des membres de l'Union des Banques cantonales suisses

58

(Bilanzauszug <i>Extrait du bilan</i>)	Zahl der Institute <i>Nombre d'établissements</i>	Aktiven — <i>Actif</i>												
		Kassa und Giro-Guthaben <i>Caisse et avoir en comptes de virements</i>	Banken und Korrespondenten <i>Banques et correspondants</i>	Schweizerwechsel <i>Effets sur la Suisse</i>	Auslandwechsel <i>Effets sur l'étranger</i>	Darlehen <i>Avances</i>	Darlehen an Gemeinden <i>Prêts aux Communes</i>	Konto-Korrent-Debitoren <i>Comptes courants débiteurs</i>	Hypotheken <i>Créances hypothécaires</i>	Effekten <i>Fonds publics</i>				
		In Millionen Franken — <i>En millions de francs</i>												
1	2	3	4	5	6	7	8	9	10	11				
1931														
Avril	26	49.9	506.4	355.8	28.3	466.7	226.8	882.8	3 995.8	606.0				
Mai	26	49.5	497.0	356.6	36.9	462.6	225.1	880.9	4 004.5	604.5				
Juin	27	52.2	488.0	349.8	37.5	462.2	230.4	890.9	4 241.3	628.5				
Juillet	27	87.7	448.9	333.4	30.9	462.3	227.9	888.7	4 255.8	616.9				
Août	27	131.1	466.8	294.5	27.3	461.5	228.2	869.6	4 270.9	615.0				
Septembre . .	27	156.0	441.9	271.2	24.8	461.4	226.8	872.9	4 285.8	621.6				
Octobre . . .	27	209.1	368.1	277.4	18.2	463.8	227.8	867.0	4 305.1	619.1				
Novembre . .	27	207.9	370.2	273.2	10.6	463.5	228.9	882.5	4 320.9	626.9				
Décembre ¹⁾ .	27	204.3	299.0	271.9	7.5	468.4	273.9	914.7	4 347.3	628.1				
(Vollständige neue Bilanz <i>nouveau bilan intégral</i>)	Zahl der Institute <i>Nombre d'établissements</i>	In Millionen Franken — <i>En millions de francs</i>												
		Kassa, Giro-guthaben u. Coupons <i>Caisse, comptes de virements et coupons</i>	Banken-Debitoren <i>Banques et banquiers</i>	Wechsel <i>Effets de change</i>	Reports u. Vorschüsse auf kurze Zeit <i>Reports et avances à court terme</i>	Konto-Korrent-debitoren <i>Comptes courants débiteurs</i>	Feste Vorschüsse und Darlehen <i>Avances et prêts à terme fixe</i>	Hypothekendarlehen <i>Placements hypothécaires</i>	Wert-schriften und dauernde Beteiligungen <i>Titres et participations permanentes</i>	Syndi-katbetteiligungen <i>Participations syndicales</i>	Immobilien <i>Immeubles</i>	Sonstige Aktiven <i>Autres postes de l'actif</i>	Nicht ein-bezahltes Kapital <i>Capital non versé</i>	
		2	3	4	5	6	7	8	9	10	11	12	13	14
1932														
Janvier	27	268.7	195.8	281.0	6.6	1 004.5	618.6	298.3	4 385.5	669.9	11.0	52.0	119.6	—
Février	27	288.4	189.4	261.8	6.6	998.8	619.0	324.7	4 398.4	665.7	9.0	51.8	114.7	—
Mars	27	255.4	189.2	251.5	6.7	992.8	617.2	322.8	4 412.5	677.6	9.2	52.1	88.6	—
Avril	27	296.9	176.3	238.9	6.8	979.8	617.9	324.6	4 427.8	693.3	9.7	52.1	69.9	—
(Bilanzauszug <i>Extrait du bilan</i>)	Kapital <i>Capital</i>	Passiven — <i>Passif</i>												
		Reserven <i>Fonds de réserve</i>	Banken, Giro- u. Checkkonti <i>Banques, Comptes de virements et de chèques</i>	Konto-Korrent-Kreditoren <i>Comptes courants créanciers</i>	Sparkassen-einlagen <i>Dépôts en caisse d'épargne</i>	Obligationen <i>Obligations</i>	Tratten und Akzepte <i>Traites et acceptations</i>	Bilanz <i>Total du bilan</i>						
		13	14	15	16	17	18	19	20					
1931														
Avril	585.0	190.8	178.2	1 015.8	2 239.0	2 963.4	31.5	7 318.8						
Mai	585.0	192.0	190.9	991.4	2 243.5	2 959.2	31.6	7 323.6						
Juin	597.0	196.2	190.4	987.3	2 260.2	3 183.1	29.1	7 605.5						
Juillet	597.0	196.2	157.9	985.4	2 267.6	3 169.4	26.8	7 592.2						
Août	597.0	196.2	172.3	979.7	2 287.2	3 153.6	25.1	7 612.6						
Septembre . .	597.0	196.2	161.3	977.4	2 298.0	3 145.8	22.5	7 622.5						
Octobre . . .	597.0	196.8	163.5	974.2	2 305.4	3 133.2	20.6	7 627.8						
Novembre . .	597.0	196.8	168.5	988.1	2 310.4	3 140.0	21.7	7 685.9						
Décembre ¹⁾ .	597.0	194.9	169.1	1 013.2	2 385.7	3 110.1	22.8	7 599.2						
(Vollständige neue Bilanz <i>nouveau bilan intégral</i>)	Banken-Kreditoren <i>Banques et banquiers</i>	Check-rechnungen u. Kreditoren auf Sicht <i>Comptes de chèques et créanciers à vue</i>	Kreditoren auf Zeit <i>Créanciers à terme</i>	Sparkassen-einlagen Depo-siten- und Einlage-hefte <i>Dépôts en caisse d'épargne et livrets de dépôts</i>	Kassa-obliga-tionen und Kassen-scheine <i>Obligations et bons de caisse</i>	Obliga-tionen-An-leihen <i>Em-prunts-obliga-tions</i>	Pfund-brief-darlehen <i>Emprunts auprès de la centrale d'émission de lettres de gage</i>	Checks u. kurz-fällige Dispo-sitionen <i>Chèques et dispositions à court terme</i>	Tratten und Akzepte <i>Traites et accep-tations</i>	Sonstige Pas-siven <i>Autres postes du passif</i>	Eigene Gelder <i>Fonds propres</i>		Bilanz-summe <i>Total du bilan</i>	
											Kapital <i>Capital</i>	Reserven <i>Ré-serves</i>		
											17	18		19
1932														
Janvier	117.4	604.5	374.0	2 497.1	2 685.8	378.3	35.0	0.9	21.4	94.5	597.0	207.3	7 613.2	
Février	114.8	605.9	365.1	2 513.1	2 684.0	379.5	35.0	0.7	21.5	79.4	597.0	207.4	7 603.5	
Mars	99.9	609.7	358.9	2 522.4	2 680.8	381.2	35.0	0.9	21.7	37.7	597.0	207.6	7 552.8	
Avril	86.8	622.8	357.2	2 526.4	2 682.2	383.6	48.0	0.7	21.1	36.6	597.0	207.6	7 569.4	

¹⁾ Jahresschlussbilanz — *Bilan annuel.*

Quartalsbilanzen der schweizerischen Grossbanken am 31. März 1932
Bilans trimestriels des grandes Banques suisses au 31 mars 1932

59

Aktiven — Actif													
1	Kassa, Girogut-haben u. Coupons <i>Caisse, comptes de virements et coupons</i>	Banken-Debitoren <i>Banques et Banquiers</i>	Wechsel <i>Effets de change</i>	Reports u. Vorschüsse auf kurze Zeit <i>Reports et avances à court terme</i>	Konto-Korrentdebitoren <i>Comptes courants débiteurs</i>	Feste Vorschüsse und Darlehen <i>Avances et prêts à terme fixe</i>		Hypothekaranlagen <i>Placements hypothécaires</i>	Wertschriften und dauernde Beteiligungen <i>Titres et Participations permanentes</i>	Syndikatsbeteiligungen <i>Participations syndicales</i>	Immobilien <i>Immeubles</i>	Sonstige Aktiven <i>Autres postes de l'actif</i>	Nicht einbezahltes Kapital <i>Capital non versé</i>
	2	3	4	5	6	Total	davon gegen hypoth. Deckung <i>Dont garantis par hypothèques</i>	9	10	11	12	13	14
In Millionen Franken — En millions de francs													
Aktiengesellschaft Leu & Co. . . .	20.09	22.78	59.92	0.08	113.88	43.43	—	103.61	19.40	1.48	—	—	—
Banque d'Escompte Suisse	12.07	51.25	32.86	—	105.00	129.72	8.29	—	57.78	4.30	7.61	16.08	20.00
Basler Handelsbank	69.57	69.61	76.89	—	294.55 ¹⁾	—	—	—	28.26	27.86	5.00	2.33	—
Eidgenössische Bank A.-G. . . .	77.66	73.47	85.75	—	237.33	87.17	20.79	0.56	16.21	3.86	9.00	11.89	—
Schweizerische Bankgesellschaft	96.21	92.85	111.64	—	294.85	128.13	16.76	13.33	39.68	5.93	18.00	—	—
Schweizerischer Bankverein . .	369.37	132.45	244.24	3.14	370.17	232.97	12.10	5.88	61.80	15.10	18.09	—	—
Schweizerische Kreditanstalt . .	400.57	212.70	134.28	—	389.03	217.45	—	0.92	17.98	41.65	10.00	9.63	—
Schweizerische Volksbank . . .	72.74	65.73	87.44	—	724.96	75.70	23.87	239.68	31.84	0.41	31.23	—	0.05
Total Mars 1932	1118.28	720.84	833.02	3.22	2529.77	914.57	81.81	363.48	272.95	100.59	98.93	39.93	20.05
„ Déc. 1931	995.40	717.91	950.79	9.33	2646.78	939.98	84.46	363.80	280.62	103.09	98.91	34.62	30.05
Passiven — Passif													
15	Banken-Kreditoren <i>Banques et banquiers</i>	Checkrechnungen und Kreditoren auf Sicht <i>Comptes de chèques et créanciers à vue</i>	Kreditoren auf Zeit <i>Créanciers à terme</i>	Sparkasseneinlagen, Depositionen und Einlagehefte <i>Dépôts encaisse d'épargne et livrets de dépôts</i>	Kassaobligationen und Kassenscheine <i>Obligations et bons de caisse</i>	Obligationen-Anleihen <i>Emprunts obligations</i>	Pfandbriefdarlehen <i>Emprunts auprès de la centrale d'émission de lettres de gage</i>	Checks und kurzfristige Dispositionen <i>Chèques et dispositions à court terme</i>	Tratten und Akzente <i>Traites et acceptations</i>	Sonstige Passiven <i>Autres postes du passif</i>	Eigene Gelder <i>Fonds propres</i>		Bilanzsumme <i>Total du bilan</i>
	16	17	18	19	20	21	22	23	24	25	26	27	28
In Millionen Franken — En millions de francs													
Aktiengesellschaft Leu & Co. . . .	17.75	57.13	36.52	31.04	136.60	27.00	—	—	19.14	1.89	50.00	7.60	384.67
Banque d'Escompte Suisse	77.13	48.85	42.40	26.78	91.89	10.00	—	0.54	19.47	4.61	110.00	5.00	436.67
Basler Handelsbank	19.59	83.11	114.82	31.45	62.90	70.00	—	1.27	53.37	3.86	100.00	33.70	574.07
Eidgenössische Bank A.-G. . . .	32.45	128.70	47.82	65.98	122.27	—	—	1.44	59.96	13.08	100.00	31.20	602.90
Schweizerische Bankgesellschaft	38.19	204.52	100.50	104.66	166.59	—	—	5.08	37.99	9.85	100.00	33.24	800.62
Schweizerischer Bankverein . . .	151.89	478.28	188.46	117.96	240.16	13.13	—	7.67	40.00	0.64	160.00	54.82	1452.71
Schweizerische Kreditanstalt . .	133.39	432.79	142.08	132.04	336.25	—	—	7.99	40.62	4.58	150.00	54.47	1434.21
Schweizerische Volksbank	40.34	120.16	97.34	360.66	460.36	—	10.00	0.45	13.26	10.80	187.37	29.04	1329.78
Total Mars 1932	510.73	1553.54	769.94	870.57	1617.02	120.13	10.00	24.44	283.81	49.31	957.37	248.77	7015.63
„ Déc. 1931	469.71	1520.43	889.08	892.48	1614.02	121.99	10.00	32.72	339.11	75.96	957.61	248.17	7171.28

¹⁾ Einschliesslich feste Vorschüsse und Darlehen. — *Y compris avances et prêts à terme fixe.*

	Goldbestand Encaisse or	Devisen Disponibilités à l'étranger		Inlandportefeuille Portefeuille effets nationaux	Lombardvorschüsse Avances sur nantissement	Verbindlichkeiten des Staates Engagements de l'Etat	Notenumlauf Billets en circulation	Täglich fällige Verbindlichkeiten Autres engagements à vue	Deckung Couverture		Diskontsatz Taux d'es-compte	
		Golddevisen Disponibilités "or" à l'étranger	andere autres						d. Notenumlaufs des billets en circulation durch — par	gesetzliche légale		
Bank von Frankreich — Banque de France												
	Encaisse or	Disponibilités à vue à l'étranger Effets de commerce escomptés sur l'étranger Effets négociables et autres emplois à court terme à l'étranger	Effets de commerce escomptés sur la France Effets négociables achetés en France	Avances sur lingots et monnaie d'or Avances sur titres	Bons négociables de la Caisse autonome d'amortis. Prêts sans intérêts à l'Etat	Billets au porteur en circulation	Comptes courants créditeurs	Col. 2 : 7	Col. 2 : 7 + 8 (Couverture min. 35 %)			
In Millionen französischen Franken — En millions de francs français						In Prozenten — En pour-cent						
1	2	3	4	5	6	7	8	9	10	11	12	
29 Mai . . 1931	55 634	26 160	6 190	2 806	8 282	78 185	22 609	71.15		55.20	2	
27 Novembre 1931	67 844	24 273	7 766	3 980	8 265	82 543	31 341	82.19		59.57	2 1/2	
30 Décembre 1931	68 863	21 111	7 389	3 996	10 357	85 725	28 081	80.33		60.51	2 1/2	
29 Janvier . 1932	71 625	18 805	6 555	4 046	10 099	84 723	28 273	84.54		63.39	2 1/2	
26 Février . 1932	75 059	15 127	5 544	4 018	10 082	83 189	28 536	90.22		67.18	2 1/2	
25 Mars . . 1932	76 832	12 632	4 820	4 028	10 081	81 782	28 489	93.94		69.67	2 1/2	
29 Avril . . 1932	77 862	11 800	4 690	4 254	10 081	82 774	27 937	94.06		70.33	2 1/2	
27 Mai . . 1932	79 470	9 001	4 160	4 182	10 081	81 418	27 560	97.60		72.92	2 1/2	
Belgische Nationalbank — Banque Nationale de Belgique												
	Or	Traites et disponibilités or sur l'étranger	Portefeuille effets sur la Belgique et sur l'étranger	Avances sur fonds publics belges	Bons et annuités du Trésor belge	Billets de banque en circulation	Comptes courants	Col. 2 : 8	Col. 2 + 3 : 8	Col. 2 + 3 : 8 + 9 (Couverture min. 40 %)		
In Millionen Belgas — En millions de Belgas						In Prozenten — En pour-cent						
1	2	3	4	5	6	7	8	9	10	11	12	13
28 Mai . . 1931	1 448	870	744	35	292	3 218	184	44.99	72.02	68.14	2 1/2	
26 Novembre 1931	2 558	—	936	58	290	3 550	334	72.06	—	65.87	2 1/2	
30 Décembre 1931	2 550	—	976	56	288	3 654	264	69.78	—	65.09	2 1/2	
28 Janvier . 1932	2 534	—	923	55	288	3 672	189	69.01	—	65.64	3 1/2	
25 Février . 1932	2 527	—	945	79	288	3 715	189	68.02	—	64.73	3 1/2	
31 Mars . . 1932	2 514	—	965	74	288	3 664	246	68.12	—	64.31	3 1/2	
28 Avril . . 1932	2 523	—	937	57	288	3 653	221	69.07	—	65.13	3 1/2	
26 Mai . . 1932	2 542	—	936	59	288	3 608	288	70.44	—	65.24	3 1/2	
Bank von Italien — Banca d'Italia												
	Oro in cassa	Altre valute auree	Portafoglio su piazze italiane	Anticipazioni		Circolazione dei biglietti	Vaglia cambiari e assegni della Banca Depositi in Cir-crite fruttifero Cir-crite del regio Tesoro	Col. 2 : 8	Col. 2 + 3 : 8	Col. 2 + 3 : 8 + 9 (Riserva min. 40 %)		
In Millionen Lire — En millions de Lires						In Prozenten — En pour-cent						
1	2	3	4	5	6	7	8	9	10	11	12	13
31 Mai . . 1931	5 318	4 058		2 749	1 184		14 722	1 954	36.12	63.69	56.23	5 1/2
30 Novembre 1931	5 626	2 361		3 927	1 182		14 254	2 210	39.47	56.03	48.51	7
31 Décembre 1931	5 626	2 170		4 598	1 067		14 295	2 070	39.36	54.54	47.64	7
31 Janvier . 1932	5 626	1 935		4 357	954		13 971	2 349	40.27	54.12	46.33	7
29 Février . 1932	5 626	1 725		4 628	1 127		13 938	2 003	40.37	52.74	46.11	7
31 Mars . . 1932	5 628	1 534		4 618	1 020		13 872	1 703	40.57	51.62	45.98	6
30 Avril . . 1932	5 630	1 484		4 754	1 091		13 375	1 673	42.09	53.18	47.27	6
20 Mai . . 1932	5 636	1 499		5 074	1 483		12 904	1 576	43.68	55.29	49.23	5

Hauptzahlen der Ausweise zentraler Notenbanken — Principaux chiffres des situations des banques centrales d'émission

60

1	Goldbestand <i>Encaisse or</i>	Devisen <i>Disponibilités à l'étranger</i>		Inlandportefeuille <i>Portefeuille effets nationaux</i>	Lombardvorschüsse <i>Avances sur nantissement</i>	Verbindlichkeiten des Staates <i>Engagements de l'Etat</i>	Notenumlauf <i>Billets en circulation</i>	Täglich fällige Verbindlichkeiten <i>Autres engagements à vue</i>	Deckung <i>Couverture</i>		Diskontsatz <i>Taux d'es-compte</i>	
		Golddevisen <i>Disponibilités „or“ à l'étranger</i>	andere <i>autres</i>						d. Notenumlaufs <i>des billets en circulation</i>			gesetzliche <i>légale</i>
									Gold <i>or</i>	Gold und Golddevisen <i>Or et disponibilités „or“ à l'étr.</i>		
Bank von England — Bank of England												
	Issue Department: Gold Coin & Bullion			Issue Department: Other Securities Banking Department: Government Securities Other Securities	Issue Department: Gov. Debt Other Gov. Securities	Notes in circulation	Public Deposits Other Deposits	Col. 2:7				
	In Millionen £ — <i>En millions de £</i>							In Prozenten — <i>En pour-cent</i>				
	2	3	4	5	6	7	8	9	10	11	12	
27 Mai . . 1931	151.0			76.8	245.7	354.9	106.0	42.55		159.20	2 1/2	
25 Novembre 1931 ²⁾	120.7			116.7	254.8	354.4	125.0	34.06		152.02	6	
30 Décembre 1931	120.7			177.5	253.7	364.2	174.5	33.15		135.44	6	
27 Janvier . 1932	120.8			110.4	256.2	345.9	127.8	34.91		170.40	6	
24 Février . 1932	120.8			89.1	264.6	346.4	114.2	34.86		169.13	5	
30 Mars . . 1932	120.8			117.8	251.9	360.5	116.2	33.50		141.24	3 1/2	
27 Avril . . 1932	120.8			141.3	221.0	352.8	116.9	34.24		155.26	3	
25 Mai . . 1932	125.0			164.4	212.0	354.2	134.1	35.29		157.82	2 1/2	
¹⁾ Am 1. August 1931 wurde das Notenkontingent (Amount of Fiduciary Issue) von 260 auf 275 Mill. £ erhöht. — <i>Le montant de l'émission fiduciaire (Amount of Fiduciary Issue) a été, le 1^{er} août 1931, porté de 260 à 275 millions de £.</i> ²⁾ Am 21. September 1931 wurde die Goldwährung aufgehoben. — <i>L'étalon-or a été suspendu le 21 septembre 1931.</i>												
Reichsbank (Deutschland — Allemagne)												
	Goldbestand (Barrengold) sowie in- u. ausländische Goldmünzen	Bestand an deckungsfähigen Devisen	Bestand an sonstigen Wechseln und Schecks	Bestand an Lombardforderungen	Bestand an Reichsschatzwechseln	Betrag der umlaufenden Noten	Sonstige täglich fällige Verbindlichkeiten	Kol. 2:8	Kol. 2+3:8	Kol. 2+3:8 (Minimaldeckung 40%*)		
	In Millionen RM — <i>En millions de RM</i>							In Prozenten — <i>En pour-cent</i>				
	2	3	4	5	6	7	8	9	10	11	12	
31 Mai . . 1931	2 390	186		1 791	167	25	4 299	353	55.60	59.98	59.98	
30 Novembre 1931	1 005	170		3 901	254	56	4 641	506	21.65	25.32	25.32	
31 Décembre 1931	984	172		4 144	245	98	4 776	755	20.60	24.21	24.21	
30 Janvier . 1932	948	145		3 632	158	33	4 407	394	21.50	24.79	24.79	
29 Février . 1932	928	149		3 324	303	44	4 268	423	21.75	25.24	25.24	
31 Mars . . 1932	879	142		3 258	290	59	4 231	578	20.76	24.11	24.11	
30 Avril . . 1932	859	131		3 146	282	26	4 128	405	20.80	23.96	23.96	
31 Mai . . 1932	863	129		2 990	257	18	3 961	431	21.78	25.02	25.02	
^{*)} Durch Beschluss des Generalrates der Reichsbank ist auf den 15. Juli 1931 die Deckung unter 40% herabgesetzt worden. — <i>Le Conseil général de la Reichsbank a décidé d'abaisser la couverture au-dessous de 40% dès le 15 juillet 1931.</i>												
Österreichische Nationalbank — Banque Nationale d'Autriche												
	Gold gemünzt und ungemünzt	Nach Art. 85 der Satzungen in den Barschatz einrechenbare Devisen und Valuten	in dem Barschatz nicht eingerechnete Werte in ausländischer Währung	Eskontierte Wechsel	Darlehen gegen Handpfand	Darlehensschuld des Bundes	Umlauf in Schillingnoten, in Kronennoten	Verbindlichkeiten aus dem Giroverkehr u. andere sofort fällige Verpflichtungen	Kol. 2:8	Kol. 2+3:8	Kol. 2+3:8+9:7 (Minimaldeckung 24%*)	
	In Millionen S — <i>En millions de S</i>							In Prozenten — <i>En pour-cent</i>				
	2	3	4	5	6	7	8	9	10	11	12	
31 Mai . . 1931	214	116	401	451	0.6	96	1 141	142	18.79	29.00	27.87	
30 Novembre 1931	190	116	41	820	18.3	96	1 130	140	16.77	27.01	25.98	
31 Décembre 1931	190	102	26	908	26.0	96	1 183	128	16.01	24.66	24.00	
31 Janvier . 1932	179	87	12	884	27.2	96	1 093	113	16.41	24.38	24.00	
29 Février . 1932	179	79	0.1	877	26.5	96	1 044	129	17.18	24.75	24.00	
31 Mars . . 1932	179	60	0.1	867	26.7	96	1 009	128	17.78	23.75	23.00	
30 Avril . . 1932	179	35	0.1	863	26.7	96	999	113	17.95	21.00	21.12	
31 Mai . . 1932	164	33	0.1	874	28.2	95	995	112	16.58	19.89	21.71	

Hauptzahlen der Ausweise zentraler Notenbanken — Principaux chiffres des situations des banques centrales d'émission

60

	Goldbestand <i>Encaisse or</i>	Devisen <i>Disponibilités à l'étranger</i>		Inlandportefeuille <i>Portefeuille effets nationaux</i>	Lombardvorschüsse <i>Avances sur nantissement</i>	Verbindlichkeiten des Staates <i>Engagements de l'Etat</i>	Notenumlauf <i>Billets en circulation</i>	Täglich fällige Verbindlichkeiten <i>Autres engagements à vue</i>	Deckung <i>Couverture</i>			Diskontsatz <i>Taux d'es-compte</i>
		Golddevisen <i>Disponibilités "or" à l'étranger</i>	andere <i>autres</i>						d. Notenumlaufs <i>des billets en circulation</i>		Gesetzliche <i>légitime</i>	
									Gold <i>or</i>	Gold und Golddevisen <i>Or et disponibilités "or" à l'étr.</i>		
Tschechoslovakische Nationalbank — <i>Banque Nationale de Tchécoslovaquie</i>												
	Reserven <i>or</i>	Disponibilités à l'étranger et billets de banque étrangers		Lettres de change es-comptées <i>Titres es-comptés</i>	Avances sur titres	Solde de la dette publique en billets d'Etat <i>Affaires de l'Office Bancaire du Min. des Fin. en liquidation</i>	Billets de banque en circulation	Solde créditeur des comptes de virements et autres dépôts à vue	Col. 2 : 8	Col. 2 + 3 : 8	Col. 2 + 3 : 8 + 9 <small>(Couverture min. 30%)</small>	
		Devises de pleine valeur métallique	autres									
1	2	3	4	5	6	7	8	9	10	11	12	13
31 Mai . . 1931	1 541	2 043	—	234	11	3 638	6 732	665	22.89	53.24	48.45	4
30 Novembre 1931	1 567	993	153	1 549	107	3 521	7 166	194	21.88	35.78	34.79	6 1/2
31 Décembre 1931	1 649	888	172	2 159	157	3 416	7 679	361	21.47	33.04	31.56	6
31 Janvier . 1932	1 649	880	60	1 448	68	3 393	6 808	384	24.21	37.14	35.16	6
29 Février . 1932	1 646	794	83	1 187	184	3 366	6 693	279	24.59	36.46	35.00	6
31 Mars . . 1932	1 643	733	51	1 121	311	3 348	6 826	279	24.07	34.81	33.44	6
30 Avril . . 1932	1 642	1 081	113	806	366	3 332	6 740	375	24.36	40.40	38.27	5
31 Mai . . 1932	1 641	1 022	107	810	352	3 303	6 582	350	24.94	40.47	38.43	5
Ungarische Nationalbank — <i>Banque Nationale de Hongrie</i>												
	Goldmünzen, dann Gold in Barren, ausländische und Handelsmünzen	In den Barschatz einrechenbare Devisen und Valuten	Escomptierte Wechsel, Warrants und Effekten	Darlehen gegen Hand-pfand	Schuld des Staates	Notenumlauf	Giro-guthaben, Depots und sofort fällige sonstige Verbindlichkeiten	Col. 2 : 8	Col. 2 + 3 : 8	Col. 2 + 3 : 8 + 9 : 7 <small>(Minimale-deckung 24%)</small>		
												In Millionen Pengö — <i>En millions de Pengö</i>
1	2	3	4	5	6	7	8	9	10	11	12	13
31 Mai . . 1931	112	21	—	257	—	60	370	42	30.24	36.05	37.94	5 1/2
30 Novembre 1931	105	12	—	421	—	58	392	148	26.74	29.69	24.15	8
31 Décembre 1931	102	16	—	441	—	58	423	126	24.12	28.02	24.15	8
31 Janvier . 1932	100	16	—	425	—	58	416	97	24.05	28.01	25.61	7
29 Février . 1932	100	15	—	396	—	55	383	90	26.12	30.00	27.43	7
31 Mars . . 1932	100	12	—	407	—	54	374	98	26.75	30.06	26.94	7
30 Avril . . 1932	96	15	—	427	3	54	417	61	23.09	26.78	26.35	6
31 Mai . . 1932	96	15	—	405	3	54	370	74	26.04	30.13	28.61	6
Niederländische Bank — <i>Banque néerlandaise</i>												
	Gold	Foreign bills	Home bills and promissory etc., discounted	Loans and advances in current account	Advances to the Government	Notes in circulation	Bank Assignations Balances in Current Account	Col. 2 : 7		Col. 2 + Silver : 7 + 8 <small>(Lowest reserve 40%)</small>		
												In Millionen Fl. — <i>En millions de Fl.</i>
1	2	3	4	5	6	7	8	9	10	11	12	
26 Mai . . 1931	450.0	223.7	42.2	93.8	—	837.0	42.9	53.76	—	55.82	2	
30 Novembre 1931	901.2	66.4	106.0	113.4	—	1 050.8	199.2	85.76	—	74.29	3	
28 Décembre 1931	887.2	86.8	77.8	110.4	—	1 023.4	179.9	86.69	—	75.95	3	
25 Janvier . 1932	872.7	83.7	78.1	96.5	—	984.2	190.4	88.67	—	76.62	3	
29 Février . 1932	879.8	84.8	69.1	99.1	—	1 007.8	164.1	87.24	—	77.23	3	
29 Mars . . 1932	879.4	84.4	62.1	97.2	—	983.8	185.8	89.43	—	77.92	3	
25 Avril . . 1932	906.3	88.6	53.4	101.6	—	982.0	196.6	92.29	—	79.08	2 1/2	
30 Mai . . 1932	954.9	88.6	50.5	100.1	—	1 005.7	216.4	94.94	—	80.16	2 1/2	

Hauptzahlen der Ausweise zentraler Notenbanken — Principaux chiffres des situations des banques centrales d'émission

60

	Goldbestand Encaisse or	Devisen Disponibilités à l'étranger		Inland-porte-feuille Porte-feuille effets nationaux	Lombardvorschüsse Avances sur nantissement	Verbindlichkeiten des Staates Engagements de l'Etat	Notenumlauf Billets en circulation	Täglich fällige Verbindlichkeiten Autres engagements à vue	Deckung Couverture		Diskontsatz Taux d'es-compte
		Gold-devisen Disponibilités "or" à l'étranger	andere autres						d. Notenumlaufs des billets en circulation durch — par	gesetzliche légale	

Schwedische Reichsbank — Banque de Suède

	Encaisse or	Comptes courants à l'étranger Titres d'états étrangers Effets payables à l'étranger	Effets payables en Suède	Avances Avances en comptes courants		Billets en circulation	Comptes courants de banques étrangères	Col. 2 : 7		1)	
In Millionen Kr. — En millions de Kr.								In Prozenten — En pour-cent			
1	2	3	4	5	6	7	8	9	10	11	12
30 Mai . . . 1931	239.4	281.3	218.6	93.7		542.4	239.8	44.13			3
30 Novembre 1931 ²⁾	205.8	31.2	455.0	75.2		576.1	118.8	35.72			6
31 Décembre 1931	205.8	53.7	482.4	75.8		582.7	176.6	35.32			6
30 Janvier . . 1932	205.8	85.3	437.6	69.9		526.4	213.7	39.10			6
29 Février . . 1932	205.9	96.0	399.3	86.3		526.0	191.4	39.14			5 1/2
31 Mars . . . 1932	205.9	117.1	459.4	89.9		601.2	204.4	34.24			5
30 Avril . . . 1932	205.9	119.9	255.5	79.1		576.2	232.0	35.74			5
31 Mai . . . 1932	206.0	123.6	242.6	82.4		552.6	257.0	37.27			4 1/2

1) La banque est autorisée à émettre des billets de banque pour une somme égale au double de l'encaisse-or (col. 2) et en sus, pour une somme de 250 millions de Kr.

2) Am 28. September 1931 wurde die Goldwährung aufgehoben. — L'étalon-or a été suspendu le 28 septembre 1931.

Bank von Spanien — Banque d'Espagne

	Oro en Caja	Corresponsales y Agencias del Banco en el extranjero	Descuentos	Pólizas de cuentas de garantía Pólizas de cuentas con garantía Pagars de préstamos con garantía	Pagarés del Tesoro 1899, Deuda amortizable al 4% 1928, Anticipo al Tesoro público 1891 Tesoro público	Billetes en circulación	Cuentas corrientes Cuentas corrientes en oro Depósitos en efectivo Tesoro público	Col. 2 : 7		Col. 2 + Plata (Argent) : 7 *)	
In Millionen Pesetas — En millions de Pesetas								In Prozenten — En pour-cent			
1	2	3	4	5	6	7	8	9	10	11	12
30 Mai . . . 1931	2 424	115	960	1 609	584	5 197	829	46.64		60.13	6
28 Novembre 1931	2 247	282	1 260	1 900	696	5 954	1 144	45.35		55.97	6 1/2
26 Décembre 1931	2 247	281	1 213	1 936	705	4 949	1 107	45.40		55.86	6 1/2
30 Janvier . . 1932	2 248	284	1 290	1 795	718	4 923	1 092	45.67		51.45	6 1/2
27 Février . . 1932	2 249	286	1 246	1 718	747	4 948	1 021	45.45		56.23	6 1/2
26 Mars . . . 1932	2 250	279	1 184	1 726	721	4 882	1 017	46.08		57.26	6 1/2
30 Avril . . . 1932	2 252	287	1 263	1 994	743	4 880	925	46.14		57.60	6 1/2
28 Mai . . . 1932	2 254	286	1 150	1 828	582	4 830	1 128	46.65		58.35	6 1/2

*) Jusqu'à 4 milliards, la circulation doit être couverte par 40% d'or et 5% d'argent et l'excédent en sus de 4 milliards par 50% d'or et 10% d'argent.

Federal Reserve Banken — Banques de Réserve Fédérales aux Etats-Unis

	Gold		Total bills dis-counted Bills bought in open market	U. S. Government securities : Bonds, Treasury notes, Certificates and bills	Federal Reserve notes in actual circulation	Total deposits	Col. 3 : 8		Col. 2 + Reserve other than gold : 8 + 9 *)			
	Total Gold-reserves	Gold held exclusively against F. R. notes										
In Millionen Dollars — En millions de Dollars							In Prozenten — En pour-cent					
1	2	3	4	5	6	7	8	9	10	11	12	
27 Mai . . . 1931	3 259	1 825		277		598	1 552	2 471	117.59		85.32	11 1/2
25 Novembre 1931	2 929	1 788		1 166		727	2 446	2 316	73.10		64.99	3 1/2
30 Décembre 1931	2 988	2 148		1 351		803	2 613	2 480	82.21		61.94	3 1/2
27 Janvier . . 1932	2 987	2 123		1 000		752	2 627	2 099	80.81		67.39	3 1/2
24 Février . . 1932	2 938	2 093		969		741	2 643	1 973	79.18		68.01	3 1/2
30 Mars . . . 1932	3 018	2 234		700		872	2 546	2 019	87.71		70.85	3
27 Avril . . . 1932	3 015	2 306		578		1 191	2 527	2 234	91.26		67.90	3
18 Mai . . . 1932	2 919	2 215		506		1 466	2 558	2 290	86.57		64.40	3

*) Cover of note circulation not less than 40 per cent in gold, cover of deposits not less than 35 per cent in gold or lawful money.

Ausweis der Bank für Internationalen Zahlungsausgleich, Basel
Situation de la Banque des Règlements Internationaux, à Bâle

61

Aktiva — Actif																												
1	2	3	4	5	6	7	8	9	10	11	12	13	14															
														Kassa und Guthaben bei Banken <i>Encaisse disponible à la Banque ou en compte courant dans d'autres banques</i>	Gelder auf Sicht, zins-tragend angelegt <i>Fonds à vue placés à intérêts</i>	Rediskontierbare Anlagen <i>Portefeuille réescomptable</i>		Gelder auf Zeit, zinstragend angelegt <i>Fonds à terme placés à intérêts</i>		Andere Anlagen <i>Placements divers</i>					Sonstige Aktiva <i>Autres actifs</i>	Bilanz-summe <i>Total du bilan</i>		
																Handels-wechsel, u. Bankakzepte <i>Effets de commerce et acceptations de banque</i>	Schatz-wechsel <i>Bons du Trésor</i>	bis zu höchstens 3 Monaten <i>A 3 mois au maximum</i>	von 3 bis 6 Monaten <i>De 3 à 6 mois au maximum</i>	mit Fälligkeiten bis zu 3 Monaten <i>A 3 mois d'échéance</i>		von 3 bis 6 Monaten <i>de 3 à 6 mois</i>	bis zu höchstens 1 Jahr <i>A 1 an au maximum</i>	von mehr als 1 Jahr <i>A plus d'un an d'échéance</i>				
In Millionen Schweizerfranken — <i>En millions de francs suisses</i>																												
1931																												
28 Février .	6.8	56.4	429.4	174.6	723.6	260.4	—	—	—	159.9	37.2 ¹⁾	12.7	1861.0															
31 Mars . .	7.2	186.3	471.5	138.1	850.7	12.8	—	—	—	184.8	37.8	11.9	1901.1															
30 Avril . .	7.6	102.8	443.4	203.9	939.9	7.3	—	—	—	188.3	37.6	12.6	1943.4															
31 Mai . . .	8.9	133.5	455.9	210.4	1039.0	29.7	—	—	—	188.4	46.0	14.2	2126.0															
30 Juin . . .	11.2	168.5	438.1	293.1	594.0	24.7	—	—	—	211.2	29.5	10.1	1780.4															
31 Juillet . .	10.1	192.8	389.9	254.6	530.2	24.6	—	—	—	208.5	11.0	10.2	1631.9															
31 Août . . .	15.6	284.7	368.8	237.3	476.2	2.2	—	—	—	199.2	10.7	11.1	1605.8															
30 Sept. . .	9.1	127.1	359.4	161.4	396.8	—	—	—	164.3 ²⁾	33.8	10.7	11.0	1273.6															
31 Octobre .	9.9	168.9	296.9	143.5	254.5	—	—	—	162.3 ²⁾	33.8	10.7	12.8	1093.3															
30 Nov. . .	14.1	151.4	357.6	144.8	248.8	—	—	—	143.7 ²⁾	33.8	1.0	12.1	1107.3															
31 Déc. . . .	15.4	143.1	356.4	95.9	240.8	—	—	—	164.3 ²⁾	12.3	0.8	11.8	1040.8															
1932																												
31 Janvier .	17.3	157.0	406.5	100.4	233.5	—	—	—	110.2 ²⁾	—	0.8	10.4	1036.1															
29 Février .	6.4	82.3	438.3	142.5	221.2	—	—	—	110.0 ²⁾	—	0.8	9.5	1011.0															
31 Mars . . .	14.2	74.4	473.6	136.7	206.5	—	126.8	47.5	35.8	0.8 ³⁾	—	9.7	1126.0															
30 Avril . .	15.5	71.4	453.7	156.2	253.5	—	92.9	59.7	23.7	1.0 ³⁾	—	10.0	1137.6															
31 Mai . . .	13.1	68.3	469.2	182.6	269.0	—	92.9	59.7	23.8	1.9 ³⁾	—	11.2	1191.7															
Passiva — Passif																												
15	16	17	18	19	20	21	22	23	24	25	26	27	28	29														
															Ein-bezahltes Stammkapital <i>Capital versé</i>	Re-serven <i>Fonds de réserve</i>	Langfristige Einlagen <i>Dépôts à long terme</i>			Kurzfristige und Sicht-Einlagen <i>Dépôts à court terme et à vue</i>								Sonstige Passiva <i>Autres passifs</i>
																	Treu-händer-Annuitäten-konto <i>Compte de Trust des annuités</i>	Einlage der deutschen Regierung <i>Dépôt du Gouvernement allemand</i>	Garantie-fonds der franzö-s. Regierung <i>Fonds de garantie du Gouvernement français</i>	Zentralbanken für eigene Rechnung <i>Banques centrales pour leur compte</i>			Zentralbanken für Rechnung Dritter <i>Banques centrales pour le compte d'autres déposants</i>			Andere Einleger <i>Autres déposants</i>		
1931																												
28 Février .	102.9	—	154.3	77.1	68.8	5.7	555.2	316.1	214.9	150.5	190.4	8.7	0.2	16.2														
31 Mars . . .	103.2	—	154.9	77.4	68.9	5.7	495.1	311.0	5.3	355.7	292.2	13.8	0.2	17.7														
30 Avril . . .	103.5	—	154.6	77.3	68.8	10.9	457.2	295.3	—	590.0	152.5	13.8	0.2	19.3														
31 Mai	106.0	3.8	154.2	77.1	68.8	8.7	514.7	333.6	—	680.6	159.0	—	0.9	18.6														
30 Juin	108.5	3.8	154.1	77.0	68.8	4.1	551.9	389.0	31.3	203.3	169.0	—	1.1	18.5														
31 Juillet . . .	108.5	3.8	154.1	77.0	68.8	4.1	436.8	382.2	31.2	192.8	156.4	1.5	0.9	13.8														
31 Août	108.5	3.8	154.1	77.1	68.8	—	333.3	536.6	31.3	120.1	152.0	1.5	1.7	17.0														
30 Sept. . . .	108.5	3.8	153.8	76.9	68.6	—	307.6	316.9	—	90.3	123.5	1.5	2.0	20.2														
31 Octobre . .	108.5	3.8	153.8	76.9	68.6	—	108.8	378.3	—	31.2	137.9	—	3.6	21.9														
30 Nov. . . .	108.5	3.8	153.8	76.9	68.6	—	184.2	326.3	—	57.1	100.5	—	3.4	24.2														
31 Déc.	108.5	3.8	153.8	76.9	68.6	—	166.2	297.3	—	34.2	101.4	—	3.4	26.7														
1932																												
31 Janvier . .	108.5	3.8	153.8	76.9	68.6	—	159.4	315.6	—	35.5	77.7	—	5.9	30.4														
29 Février . .	108.5	3.8	153.8	76.9	68.6	—	158.4	321.6	—	21.3	61.6	—	5.9	30.6														
31 Mars	108.5	3.8	153.6	76.8	68.7	—	145.2	463.0	—	—	68.2	—	7.8	30.4														
30 Avril . . .	108.5	3.8	153.8	76.9	68.6	—	300.6	320.0	—	—	61.4	5.5	4.0	34.5														
31 Mai	125.0	9.4	153.8	76.9	68.6	—	351.8	314.4	—	—	53.4	—	8.1	30.3														

1) Von 1 bis 2 Jahren — *De 1 à 2 ans.* 2) Bis zu 6 Monaten — *Jusqu'à 6 mois.* 3) Von mehr als 6 Monaten — *A plus de 6 mois.*

Bericht über den Monat Mai 1932

National-
bank

Der Abbau schweizerischer Guthaben im Ausland und der andauernde Zufluss ausländischer Gelder in die Schweiz, haben der Nationalbank eine Erhöhung ihrer Goldwerte von 2550 Millionen Ende April auf 2634 Millionen Ende Mai und auf 2655 Millionen Fr. am 7. Juni gebracht. Von Ende April bis anfangs Juni beträgt somit der Zuwachs 105 Millionen. Während der Goldbestand mit 2585 Millionen Fr. einen neuen Höchststand erreicht hat, sind die Golddevisen auf 71 Millionen, d. h. auf das Niveau von 1924, der Zeit vor dem Übergang der Nationalbank zur Golddevisenpolitik, abgebaut worden. Die Nationalbank hat also in den letzten Wochen nicht nur die eingehenden Golddevisen, sondern darüber hinaus noch einen Teil ihres früheren Bestandes in Gold umgewandelt. Von der Erwägung ausgehend, dass der Goldbestand der Notenbank im Sinne des Gesetzgebers nur ausnahmsweise im Ausland aufbewahrt werden soll, ist die Nationalbank in der Rapatriierung ihrer Goldreserven im Ausland fortgefahren. Anfangs Juni befanden sich immer noch 573 Millionen Gold, das sind 22% des gesamten Goldbestandes im Ausland und annähernd soviel, als die Nationalbank im Durchschnitt der Jahre 1921 bis 1930 überhaupt an Gold besass.

Das Inlandportefeuille ist durch das Verschwinden der Schatzanweisungen des Bundes wieder auf das Niveau von Ende März, d. h. auf etwa 19 Millionen zurückgegangen. Die Aufnahme der II. Serie des 3½% Anleihe in der Höhe von 150 Millionen hat den Bund in die Lage versetzt, seine Schatzanweisungen, die er der Notenbank anfangs April einreichen musste, vollständig zu tilgen. Die Beanspruchung im Lombardgeschäft bewegt sich innert engen Grenzen. Die Flüssigkeit des Geldmarktes und die mangelnde Unternehmungslust bringen es mit sich, dass die Notenbank selbst am Monatsende kaum mehr ins Geschäft kommt.

Was die Gestaltung des Notenumlaufs anbetrifft, so hat der Mai keine aussergewöhnlichen Bewegungen gebracht. Wohl war in den ersten beiden Maiwochen der Rückfluss etwas schleppender, in der dritten Woche hat er dagegen etwas stärker als gewohnt eingesetzt. Eine Eigentümlichkeit in der Gestaltung des Notenumlaufs liegt allerdings darin, dass der Anteil der 1000er Note fortgesetzt im wachen begriffen ist; er hat sich innert Jahresfrist verdoppelt, d. h. von 15 auf 30% erhöht. In der starken Nachfrage nach 1000er Noten dürfte der Beweis dafür liegen, dass die Umwandlung von Vermögenswerten in Sichtgelder und besonders in Noten noch nicht zum Stillstand gekommen ist. Die täglich fälligen Verbindlichkeiten sind im Durchschnitt Mai um etwa 20 Millionen höher als im Vormonat.

Geldmarkt

Während die ausländischen Geldzentren eine gewisse Verbilligung der Privatsätze aufweisen (New York von 1% auf ¾%, Amsterdam von 11/16 auf 5/8%, London von 115/16 auf 11/16%), so verharrt der schweizerische Privatsatz für prima schweizerisches Bank- und Handelspapier seit Monaten auf dem Stande von

1½%. Für bedingt bankfähiges Papier stellt sich der Satz auf 4-4½%. Da die Umsätze im schweizerischen Diskontgeschäft nur unbedeutend sind, haben die Sätze oft nur nominelle Bedeutung. Wir haben bereits darauf hingewiesen, dass durch den Abbau schweizerischer Guthaben im Ausland sich die verfügbaren Mittel der Banken weiter verstärkt haben.

Die Beanspruchung des schweizerischen Kapitalmarktes ist unbedeutend. Wenn der Bund durch sein im Mai aufgelegtes Anleihen vom Markte 47,7 Millionen neue Gelder absorbierte, so ist daran zu erinnern, dass er im März dem Markte 50 Millionen zuführte, indem er damals zur Konversion von 200 Millionen nur ein Anleihen von 150 Millionen aufnahm. Von den übrigen zur Auflage gelangenden Anleihen ist die Emission der Pfandbriefbank schweizerischer Hypothekarinstitute von 3¾% Pfandbriefen im Betrage von 12 Millionen zu erwähnen. Die in die Schweiz fließenden Gelder des Auslands wenden sich vorzugsweise dem Obligationenmarkt zu. Aber auch dem Hypothekarmarkt wird wieder vermehrte Aufmerksamkeit geschenkt, wo die Tendenz der Zinssatzverbilligung immer mehr zum Durchbruch kommt. Verschiedene grössere Institute sind bereits zum 4¼% Satz für erste Hypotheken übergegangen oder haben die Ermässigung auf dieses Niveau in nahe Aussicht gestellt.

Kapital-
markt

Auf dem Devisenmarkt sind vor allem zwei Erscheinungen bemerkenswert. In erster Linie die Goldabflüsse aus den Vereinigten Staaten. Die Realisation ausländischer Guthaben in New York, zu der sich vielleicht auch eine gewisse Flucht aus dem Dollar von amerikanischer Seite gesellen mag, haben einen Goldstrom von Amerika in der Richtung Europa ausgelöst. Die Goldreserven Amerikas haben sich von Mitte September des letzten Jahres bis Ende Mai 1932 um 909 Millionen auf 4106 Millionen verringert. Die Golddeckung der Federal Reserve Noten beträgt aber immer noch über 60%. Die Goldabgaben brachten dem Dollar bis jetzt noch keine Befestigung. Ebenso vermochten die verstärkten Bondskäufe der Federal Reserve Banken, die im Mai gegen 300 Millionen Dollar erreichten, die Konjunktur nicht zu beleben. Dem nordamerikanischen Dollar wird wohl dann wieder vermehrtes Zutrauen entgegengebracht werden, wenn die Diskussionen über Währungsexperimente verstummen.

Devisen-
markt

Die zweite bemerkenswerte Tatsache betrifft die Goldkäufe Englands. Während der Goldbestand der Bank von England von Ende November bis Ende April unverändert 120 Millionen £ betrug, erfuhr er bis anfangs Juni einen Zuwachs von 11 Millionen £. Daneben ist auch auf die Goldkäufe für den Devisenausgleichsfonds hinzuweisen, die das Schatzamt in den letzten Monaten getätigt hat. Obwohl auch in England die Diskussion über die Währung weiter geht, so lassen diese Goldkäufe doch darauf schliessen, dass England früher oder später wieder zum Goldstandard zurückkehren wird.

Die Haltung des Schweizerfrankens ist andauernd fest. Im Monatsdurchschnitt Mai notierte er 1,38%

über dem Dollar gegenüber 0,80% im April und 1,52% im Oktober letzten Jahres.

Börse An der Börse werden die Lichtblicke immer seltener. Es ist wohl weniger die Verschlechterung der Wirtschaftslage unseres Landes, als vielmehr die Angstpsychose, die keine freundlichere Börsenstimmung aufkommen lassen will. Der Aktienindex der Nationalbank, der Ende Mai 1931 noch auf 163 und Ende April 1932 auf 91 stand, ist Ende Mai auf 83 und anfangs Juni auf 81 gewichen. Von Ende April bis anfangs Juni beträgt die Verschlechterung bei den Bankaktien 4,62%, bei den Aktien der Finanzgesellschaften 14,68%, bei den Aktien der Versicherungsgesellschaften 8,99% und bei den Industrieaktien 15,27%. Auch die Obligationenkurse waren in der Berichtszeit gewissen Schwankungen ausgesetzt, die jedoch im Obligationenindex kaum zum Ausdruck kommen. An den Stichtagen schwankte die durchschnittliche Rendite der 12 im Obligationenindex berechneten Staatsanleihen zwischen 3,70 und 3,74%. Die Börsenumsätze schrumpfen immer mehr zusammen. In den ersten vier Monaten dieses Jahres erreichen sie in Zürich noch etwas mehr, in Basel dagegen weniger als die Hälfte der Umsätze im Vorjahr.

Die schlechte Börsenlage ist eine internationale Erscheinung. So ist in New York der Börsenindex

innert Jahresfrist, von Ende Mai 1931 bis Ende Mai 1932, von 74,0 auf 30,4 zurückgegangen und die Börsenumsätze am Stock Exchange erreichen dort im Mai 1932 23,6 Millionen Aktien gegenüber 46,7 Millionen im Mai 1931.

Wie unsere Tabelle 42 zeigt, hat der schweizerische Aussenhandel im Mai eine Einschrumpfung erfahren. Für die ersten fünf Monate des Jahres beträgt der Passivsaldo unserer Handelsbilanz bereits 403 Millionen gegenüber 321 Millionen in der gleichen Zeit des Vorjahres. Der Bundesrat hat zum Schutze der inländischen Arbeit weitere Einfuhrbeschränkungen vorgenommen. Er hat Massnahmen getroffen, um einen Kompensationsverkehr zu ermöglichen. Die Konsumkraft der Schweiz soll zusammengefasst und in den Dienst des Exportes gestellt werden. Die Beträge, die die Schweiz für den Ankauf von Lebensmitteln und Rohstoffen, sowie anderer Waren an das Ausland zu bezahlen hat, sollen nach Möglichkeit dazu verwendet werden, um die Guthaben zu decken, die sich die Schweiz aus dem Warenverkehr gegenüber dem Ausland erwirbt. Dieser Zweck soll durch die Schaffung von Zentralstellen, die die privaten Importeure bilden, erreicht werden. Das Ziel dieser Massnahme ist die Erleichterung und Förderung des Exportes und die Verbesserung der Handels- und damit auch der Zahlungsbilanz.

Aussenhandel

Chronique du mois de mai 1932

Banque nationale

La diminution des disponibilités à l'étranger et l'afflux incessant de capitaux en Suisse ont accru le stock d'or et de devises de la *Banque nationale suisse* de 2550 millions à fin avril à 2634 millions à fin mai et 2655 millions au 7 juin. L'augmentation atteint donc, de fin avril au début de juin, 105 millions. Alors que l'encaisse or atteignait un nouveau maximum de 2585 millions, les devises sont descendues à 71 millions, c'est-à-dire au niveau de 1924, avant que la Banque nationale ait commencé à pratiquer sa politique des devises-or. La Banque nationale suisse, dans les dernières semaines, a non seulement transformé en or les devises qui lui étaient présentées mais aussi une partie du stock qu'elle détenait précédemment. Considérant que la loi n'autorise qu'exceptionnellement les dépôts d'or à l'étranger, la Banque nationale a continué à rapatrier ses réserves. Au début de juin celles-ci se chiffraient par 573 millions, ce qui correspond à 22% du stock total d'or, et se rapproche sensiblement du montant total moyen que possédait la Banque nationale de 1921 à 1930.

Le portefeuille d'effets suisses est redescendu au niveau de fin mars, c'est-à-dire à 19 millions à peu près, à la suite de la disparition des rescriptions de la Confédération. L'émission de la deuxième série de l'emprunt 3½% de 150 millions a permis à la Confédération de rembourser complètement les rescriptions qu'elle avait dû remettre à la banque d'émission au début d'avril. Les demandes de crédits lombards sont restreintes.

La liquidité du marché monétaire et le manque d'esprit d'entreprise ont été tels que la Banque nationale elle-même n'a presque pas eu à intervenir, même en fin de mois.

La circulation des billets n'a présenté, en mai, aucun mouvement extraordinaire. Pendant les deux premières semaines, les billets ne sont rentrés à la Banque nationale qu'en faible quantité; toutefois, dans la troisième semaine, le mouvement s'est manifesté un peu plus fortement que d'habitude. Une particularité de la circulation réside dans le fait que la proportion des coupures de 1000 francs augmente continuellement et a doublé depuis une année, c'est-à-dire qu'elle est passée de 15 à 30%. On peut déduire de cette forte demande de grosses coupures que la transformation des valeurs de placement en capitaux à vue et plus particulièrement en billets n'a pas encore cessé. Les engagements à vue sont, en moyenne, à peu près de 20 millions plus élevés en mai que pendant le mois précédent.

Tandis que sur les marchés monétaires étrangers les taux privés tendent à baisser (New-York de 1 à ¾%, Amsterdam de 11/16 à 5/8%, Londres de 115/16 à 11/16%, du début de mai au début de juin), le taux privé suisse pour acceptations bancaires et effets de commerce de premier ordre reste depuis des mois à 1½%. Pour le papier dont l'escompte est conditionnel, le taux est de 4-4½%. Les opérations d'escompte sur papier suisse sont peu nombreuses et les taux n'ont

Marché monétaire

souvent qu'une importance nominale. Nous avons déjà relevé que les banques ont augmenté leur liquidité en diminuant les avoirs suisses à l'étranger.

Marché
des
capitaux

La demande sur le marché des capitaux est insignifiante. La Confédération a absorbé, par son émission du mois de mai, 47,7 millions d'argent frais. Mais d'un autre côté elle a procuré en mars 50 millions au marché, en n'émettant qu'un emprunt de 150 millions pour en convertir un autre de 200 millions. Mentionnons, parmi les autres émissions, celle, par la Banque des Lettres de Gage d'Etablissements de Crédit hypothécaire, de 12 millions de francs de lettres de gage 3¾%. Les capitaux étrangers qui affluent en Suisse, s'adressent de préférence au marché des obligations. Mais le marché hypothécaire a également été l'objet de plus d'attention; la tendance à la baisse du taux d'intérêt s'y fait sentir de plus en plus. Divers instituts importants ont déjà adopté le taux de 4¼% pour les premières hypothèques, ou abaisseront sous peu le leur jusqu'à ce niveau.

Marché des
changes

Sur le marché des changes, deux faits surtout méritent l'attention. D'abord, les sorties d'or des Etats-Unis. La réalisation des avoirs étrangers à New-York, à laquelle s'associe peut-être une certaine fuite, du côté américain, devant le dollar, a déclenché un courant d'or d'Amérique en Europe. Les réserves d'or américaines se sont réduites, du milieu de septembre à fin mai de 909 millions et se chiffrent maintenant par 4106 millions. Mais la couverture-or des billets de la Federal Reserve dépasse encore 60%. Les remises d'or, n'ont pas réussi à consolider le dollar, pas plus d'ailleurs que les achats, par les Federal Reserve Banks, de titres d'Etat, qui ont porté, en mai, sur quelque 300 millions de dollar, n'ont amélioré la conjoncture. Le dollar américain ne regagnera pas la confiance tant que les discussions sur les expériences monétaires n'auront pas abouti.

Les achats d'or par l'Angleterre sont le second des faits dignes d'intérêt. L'encaisse or de la Banque d'Angleterre était restée, de fin novembre à fin avril, à 120 millions de £. Elle a crû, dès lors de 11 millions de £ jusqu'au début de juin. Il faut encore y ajouter les achats de métal qu'a effectués le Trésor ces derniers mois pour le fonds de régularisation de la £. Quoique l'Angleterre en soit toujours à discuter son système monétaire, ces achats d'or attestent qu'elle reviendra tôt ou tard à l'étalon-or.

Le franc suisse continue à être ferme. En moyenne

mensuelle, il est de 1,38% au-dessus du dollar, contre 0,80% en avril et 1,52% en octobre dernier.

Bourse

Les éclaircies en *bourse* sont de plus en plus rares. C'est moins la situation économique toujours plus mauvaise de notre pays que l'inquiétude qui paralyse toute disposition satisfaisante. L'index des actions établi par la Banque nationale suisse, qui était encore, à fin mai 1931, à 163 et à fin avril 1932 à 91, est tombé, à fin mai à 83 et à 81 au début de juin. Les actions de banques perdent 4,62% de fin avril au début de juin; les actions de sociétés financières 14,68%, de sociétés d'assurances 8,99% et les actions industrielles 15,27%. Les cours des obligations ont également subi, au cours du mois de mai, certaines fluctuations qui ressortent à peine de l'index de ces titres. Le rendement moyen des 12 emprunts d'Etat compris dans l'index des obligations varie entre 3,70 et 3,74%. Les transactions en bourse se restreignent de plus en plus. Dans les quatre premiers mois de l'année, elles sont à Zurich un peu plus, à Bâle un peu moins, de la moitié de ce qu'elles étaient l'an dernier.

La mauvaise situation boursière est un phénomène d'ordre international. Ainsi à New-York, l'index a baissé de 74,0 à 30,4 de fin mai 1931 à fin mai 1932 et le chiffre des transactions au Stock exchange n'a plus porté en mai que sur 23,6 millions d'actions contre 46,7 millions en mai 1931.

Commer
extérieu

Comme le montre le tableau 42, le commerce extérieur suisse accuse en mai un sérieux ralentissement. Pour les 5 premiers mois de cette année, le solde passif de notre balance commerciale se monte déjà à 403 millions, contre 321 millions pour la même période en 1931. Le Conseil fédéral, pour protéger le travail indigène, a arrêté de nouvelles restrictions à l'importation et a pris des mesures pour faciliter un service de compensation. Le pouvoir de consommation de la Suisse doit être mis pour une bonne part au service de l'exportation. Ce que la Suisse doit payer à l'étranger pour l'achat de denrées, de matières premières et d'autres marchandises doit être utilisé, selon les possibilités, pour couvrir les avoirs à l'étranger qui résultent, pour la Suisse du trafic des marchandises. Ce but doit être atteint à l'aide de centrales créées par les exportateurs privés. Toutes ces mesures ont pour objet de faciliter et d'encourager l'exportation et d'améliorer la balance commerciale et par là même la balance des paiements.

QUELLENNACHWEIS

für die nicht aus dem statistischen Bureau selber herrührenden Graphik- und Tabellenunterlagen.

INDICATION DES SOURCES

pour les graphiques et tableaux, dont les données n'émanent pas du Bureau de statistique.

Wirtschaftskurven — *Graphiques économiques.*

- VI } Bundesamt für Industrie, Gewerbe und Arbeit — *Office fédéral de l'industrie, des arts et métiers et du travail.*
IX }
VII Eidg. Oberzolldirektion, Handelsstatistik — *Direction générale des douanes fédérales, statistique du commerce.*
VIII (Postcheck- und Giroverkehr) Eidg. Oberpostdirektion — (*Virements postaux*) *Direction générale des postes.*
X Generaldirektion der Schweizerischen Bundesbahnen — *Direction générale des Chemins de fer fédéraux.*
XI Eidg. Amt für Elektrizitätswirtschaft gemeinsam mit dem Eidg. Amt für Wasserwirtschaft — *Office fédéral de l'économie électrique et Service fédéral des eaux.*

Tabellen — *Tableaux.*

- 14 Basel und Zürich: Kantonale Börsenkommissariate — *Offices cantonaux de bourses.*
Genève: Société des agents de change.
24 Eidg. Oberpostdirektion — *Direction générale des postes.*
26 } Eidg. Steuerverwaltung — *Administration fédérale des contributions.*
27 }
28 Eidg. Zollverwaltung — *Administration fédérale des douanes.*
29 Eidg. Amt für Gold- und Silberwaren — *Bureau fédéral des matières d'or et d'argent.*
30 Seidentrocknungsanstalten Basel und Zürich — *Etablissements de conditionnement de la soie, Bâle et Zurich.*
31 Eidg. Amt für Elektrizitätswirtschaft — *Office fédéral de l'économie électrique.*
32 }
33 } Bundesamt für Industrie, Gewerbe und Arbeit — *Office fédéral de l'industrie, des arts et métiers et du travail.*
34 }
35 *Bulletin de la Société des Nations.*
36 Schweizerische Bundesbahnen — *Chemins de fer fédéraux.*
37 } Eidg. Post-, Telegraphen- und Telephonverwaltung — *Administration fédérale des postes, des télégraphes et des*
38 } *téléphones.*
39 Betreffende Bahnen — *Chemins de fer.*
40 Schweizerische Verkehrszentrale Lausanne — *Office national suisse du tourisme, Lausanne.*
41 Schiffsamt Basel — *Office de navigation, Bâle.*
42 }
43 }
44 } Eidg. Oberzolldirektion, Handelsstatistik — *Direction générale des douanes fédérales, statistique du commerce.*
45 }
46 }
47 }
48 Samuel Montagu & Co., London.
49 } Kol. 2—4 Schweizerisches Bauernsekretariat — *Secrétariat des paysans suisses.*
 " 5—13 Bundesamt für Industrie, Gewerbe und Arbeit — *Office fédéral de l'industrie, des arts et métiers et du travail.*
50 }
51 } Bundesamt für Industrie, Gewerbe und Arbeit — *Office fédéral de l'industrie, des arts et métiers et du travail.*
52 }
53 }
54 } *Bulletin de la Société des Nations, Institut international du commerce, Bruxelles, The Economist, Istituto centrale di*
55 } *statistica del Regno d'Italia.*
56 Neue Zürcher Zeitung und Frankfurter Zeitung.
57 Pfandbriefzentrale der schweizerischen Kantonalbanken, Zürich und Pfandbriefbank schweizerischer Hypothekarinstitute,
Zürich — *Centrale des lettres de gages des Banques Cantonales à Zurich et Banque des Lettres de Gage d'Etablissements suisse de Credit hypothécaire à Zurich.*
58 Verband schweizerischer Kantonalbanken — *Union des Banques cantonales suisses.*
59 Publikation der schweizerischen Grossbanken — *Publication des grandes banques suisses.*
60 Ausweise der Notenbanken — *Situations hebdomadaires des banques centrales d'émission.*
61 Ausweis der Bank für Internationalen Zahlungsausgleich — *Situation de la Banque des Règlements Internationaux.*

Die Monatsberichte der Schweizerischen Nationalbank können beim Art. Institut Orell Füssli, Zürich, für Fr. 3.— im Jahr abonniert werden.

On peut s'abonner au Bulletin mensuel de la Banque Nationale Suisse auprès de l'Art. Institut Orell Füssli, Zurich.

Le prix de l'abonnement annuel est fixé à Fr. 3.—.