

MONATSBERICHT BULLETIN MENSUEL

Bearbeitet vom Statistischen Bureau / Elaboré par le Bureau de statistique

11. Jahrgang / 11^{me} Année

NO. 3 & MÄRZ/MARS & 1936

Zürich, 18. März 1936

Inhaltsverzeichnis — Table des matières

	Seite - page
Schweizerische Wirtschaftskurven — Graphiques économiques suisses	3—6
Tabellen — Tableaux	7—55
Referat des Präsidenten des Direktoriums zum Geschäftsbericht für das Jahr 1935, gehalten an der Generalversammlung der Schweizerischen Nationalbank vom 7. März 1936	56—62
Rapport du président de la Direction générale à l'assemblée générale des actionnaires de la Banque Nationale Suisse du 7 Mars 1936	63—69
Quellennachweis — Indication des sources	70
Beilage: Mitteilungen Nr. 24 der Kommission für Konjunkturbeobachtung	

Stichwortverzeichnis zu den Tabellen

Tab.	Tab.	Tab.
Abrechnungsverkehr:	Diskontosätze:	Schweiz und Ausland 54
Devisenclearing m. einz. Ländern 68	in der Schweiz 3, 4	Lokalbanken, Halbjahresbilanzen 61
Umsätze der Abrechnungsstellen 22	offizielle Diskontosätze 5, 6	Lombardzinsfuss:
Wertschriftenclearing 21	Privatdiskontosätze in der	offizieller der zentralen Noten-
Aktienemissionen 18, 20	Schweiz und im Ausland 6	banken 7
Aktienindex 13	Einfuhr 40—42, 44, 45	privater Zinsfuss in der Schweiz 4
Arbeitsmarkt 30—33	Elektrizitätswerke:	(Kol. 10—13)
Ausfuhr 40—43, 45	Produktionsverhältnisse 29	Nationalbank, schweizerische
Ausfuhr elektrischer Energie 29	Emissionsstatistik 17—20	Ausweise 1, 2
Ausländische Anleihsenmissionen 17, 19	Finanzen, Eidgenössische 25, 26, 36, 37	Diskontosatz 3, 5, 6
Ausländische Obligationen,	Fremdenverkehr 38—39	Giroverkehr 24
Kursindex 14	Geldmarkt 3—7	Lombardzinsfuss 7
Aussenhandel 40—46	Giroverkehr der Schweizerischen	Notenbanken:
Bankausweise:	Nationalbank 24	Ausweise 1, 2, 64
Ausländische Notenbanken 64	Gold:	Offizielle Diskontosätze 5, 6
Bank für Internationalen Zahlungs-	Bestände in den wichtigsten Län-	Offizielle Lombardzinsfüsse 7
ausgleich 63	dern 67	Obligationenemissionen in der
Darlehenskasse 58	Preis in London 47	Schweiz 17, 19
Grossbanken, schweizerische 59, 61, 62	Goldreserve und Geldumlauf in	Obligationenindex
Kantonalbankenverband 59, 60, 61	den Vereinigten Staaten 65	ausländische Werte 14
Lokalbanken 61	Verkehr in der Schweiz 46	inländische Werte 12
Nationalbank, schweizerische 1, 2	Grossbanken, schweizerische:	Offizieller Diskontosatz:
Bargeldloser Zahlungsverkehr 21—24	Quartalsbilanz 59, 61, 62	Ausland 5, 6
Basler Rheinhafen, Güterverkehr 35	Grosshandelsindex:	Schweiz 3, 5, 6
Betriebsergebnisse:	Schweiz 49, 51, 55	Papiergeldumlauf in den wichtig-
Bundesbahnen 36	Schweiz und Ausland 52	sten Ländern 66
Post	Grosshandelspreise 56	Pfandbriefe, schweizerische, am
Telegraph 37	Handelsbilanz der Schweiz 40	Quartalsende ausgegebene 57
Telephon 37	Handelsverkehr der Schweiz mit	Postverwaltung:
Börsenindex 12—14	den wichtigsten Ländern 45	Betriebsergebnisse 37
Börsenkurse:	Hotelfrequenz an Fremdenorten 39	Postcheck- und Giroverkehr 23
schweizerischer Staatsanleihen 10	Hypothekaranlagen d. Kant'banken 60	Preise:
3 ½ % S.B.B. A—K 11	Indices:	Gold in London 47
Börsenumsätze 9	Börsenindex 12—14	Grosshandelspreise 56
Bundesbahnen, schweizerische:	Index der landwirtschaftlichen	Preisindices, siehe Indices
Betriebsergebnisse 36	Produktenpreise 48	Privatdiskontosätze:
3 ½ % Obligationen A—K, Geld-	Grosshandelsindex 49, 51, 52	Schweiz 3, 4
kurs und Rendite 11	Lebenskostenindex 50, 53, 54	Schweiz und Ausland 6
Callgeld:	Kantonalbanken, Verband:	Produktion 27—29
in Zürich 4	Monatsbilanzen 59, 60, 61	Rendite
(Kol. 6—9)	Kassaobligationen d. Kant'banken 60	der 3 ½ % Obligationen S. B. B.,
Clearing (siehe Abrechnungsverkehr)	Kapitalmarkt 10—14, 17—20	Serie A—K, am Monatsende 11
Darlehenskasse der Schweizerischen	Landwirtschaftliche Produk-	von 12 Anleihen des Bundes und
Eidgenossenschaft, Ausweis 58	preise in der Schweiz, Index 48	der Bundesbahnen 12
Devisenclearing 68	Lebenskostenindex:	der neu aufgelegten Anleihen von
Devisenkurse, siehe Wechselkurse	Schweiz 50, 53, 55	schweizerischen öffentlich-
		rechtlichen Körperschaften 16

Tab.		Tab.		Tab.	
Rendite		3 1/2 % Obligations der Bundes-		Verkehr	34—36, 38—39
der im Monat aufgelegten Obliga-		bahnen, Serie A—K, Geldkurs		Wechselkurse:	
tionenanleihen	17	und Rendite am Monatsende	11	Geldkurse in der Schweiz	8
	(Kol. 4, 5)	Rendite von 12 Anleihen des Bun-		Wert des Schweizerfranks	8
Rheinhafen in Basel, Güterverkehr	35	des und der Bundesbahnen	12		(Kol. 23)
Schweizerfranken in Prozenten:		Rendite der neu aufgelegten An-		Wertschriften-Clearing in Basel und	
von 3 Valuten	8	leihen von schweizerischen öf-		Zürich	21
	(Kol. 23)	fentlich-rechtlichen Körper-		Zinssätze:	
Seidentrocknungsanstalten in Basel		schaften	16	Hypotheken, Kassaobligationen,	
und Zürich, Umsätze	27	Stempelabgaben, eidgenössische	25	Spargelder	15
Silber, Preis	56	Telegraph und Telephon, Betriebs-		Lombardzinsfuss zentraler Noten-	
	(Kol. 13)	ergebnisse	37	banken	7
Spareinlagen der Kantonalbanken	60	Transitverkehr der S. B. B.	34	Private Lombardsätze d. Schweiz	4
Staatsanleihen:		Uhrengehäuse, Stempelungen	28		(Kol. 10—13)
Kursbewegung	10			Zolleinnahmen	26

Liste alphabétique des tableaux

Tab.		Tab.		Tab.	
Actions: Emissions	18, 20	Demandes d'emploi, nombre des	30, 31	Virements de la Banque nationale	
Index	13	Dépôts en caisse d'épargne auprès		suisse	24
Argent au jour le jour, à Zurich	4	des banques cantonales	60	Obligations de caisse des banques	
Argent, prix	56	Devises, cours; cf. Changes		cantonales	60
Avances sur nantissement:	(Col. 13)	Douanes, recettes	26	Obligations:	
Taux hors banque en Suisse	4	Droits de timbre fédéraux	25	Emissions	17, 19
	(Col. 10—13)	Emissions: d'actions	18, 20	Index des valeurs étrangères	14
Taux officiels des banques d'émission		d'obligations	17, 19	des valeurs suisses	12
étrangères	7	Emprunts, émissions	17, 19	Or: Mouvement en Suisse	46
Balance commerciale de la Suisse	40	Energie électrique:		Prix à Londres	47
Bâle, trafic marchandises du port	35	Exportation	29	Réserves d'or des principaux pays	67
Banques cantonales, Union:		Production	29	Or et circulation monétaires aux	
Bilan mensuel	59, 60, 61	Escompte:		Etats-Unis	65
Banques d'émission:		Taux hors banque en Suisse	3, 4	Port de Bâle, trafic marchandises	35
Situations	1, 2, 64	Taux hors banque en Suisse et à		Postes:	
Taux pour avances sur nantissement		l'étranger	6	Comptes de chèques et virements	
Taux officiels d'escompte	5, 6	Taux officiels à l'étranger	5, 6	postaux	23
Banque nationale suisse:		Taux officiels en Suisse	3, 5, 6	Résultats d'exploitation	37
Situations	1, 2	Exportation des principaux produits		Prix de gros	56
Taux pour avances sur nantissement		Finances fédérales	25, 26, 36, 37	Prix de l'or à Londres	48
Taux d'escompte	3, 5, 6	Fonds d'Etat:		Production	27—29
Virements	24	Cours	10	Rendement:	
Banques régionales, Union Suisse:		Obligations C. F. F. 3 1/2 %, A—K,		des emprunts Confédération et	
Bilan semestriel	61	cours et rendement en fin de mois		C. F. F.	12
Billets en circulation dans les prin-		Rendement de 12 emprunts Con-		des emprunts émis au cours du mois	17
cipaux pays	66	fédération et C. F. F.	12		(Col. 4, 5)
Boîtes de montres poinçonnées	28	Rendement des nouveaux em-		des nouveaux emprunts publics	16
Bourse:		prunts publics	17	des obligations C. F. F. 3 1/2 %,	
Cours des fonds d'Etats fédéraux		Franc suisse en pour-cent:		A—K, en fin de mois	11
Cours des obligations C. F. F.		de 3 changes	8	Résultats d'exploitation:	
3 1/2 %, A—K	11		(Col. 23)	Chemins de fer fédéraux	36
Index	12—14	Grandes banques suisses:		Postes	
Mouvements	9	Bilan trimestriel	59, 61, 62	Télégraphes }	37
Caisse de prêts de la Confédération		Hypothèques, placements des ban-		Téléphones }	
Suisse	58	ques cantonales	60	Situations de banques:	
Capitaux, marché des	10—14, 17—20	Importation des principaux produits		Banques d'émission étrangères	64
Chambres de compensation	21, 22	Index:		Banque nationale suisse	1, 2
Changes:		des bourses	12—14	Banque des Règlements Interna-	
Changes à vue en Suisse	8	des prix des produits agricoles en		tionaux	63
Valeur du franc suisse	8	Suisse	48	Caisse de prêts	58
	(Col. 23)	du coût de la vie	50, 53, 54, 55	Grandes banques suisses	59, 61, 62
Chemins de fer fédéraux:		des prix de gros	49, 51, 52, 55	Union des Banques cant.	59, 60, 61
Recettes	36	Lettres de gage suisses	57	Union Suisse d. Banques régionales	61
Obligations C. F. F. 3 1/2 %, A—K,		Marché des capitaux	10—14, 17—20	Taux: Bons de caisse, hypothèques,	
cours et rendement	11	Marché monétaire	3—7	dépôts en caisse d'épargne	15
Chômage:		Marché du travail	30—33	pour avances sur nantissement	7
en Suisse	30—32	Modifications:		d'escompte en Suisse	3, 4
en Suisse et à l'étranger	33	du taux officiel des avances sur		hors banque en Suisse et à	
Clearing		nantissement	7	l'étranger	6
avec différents pays	68	du taux officiel d'escompte	5, 6	officiels	5, 6
des titres à Bâle et à Zurich	21	Mouvement:		Télégraphes et téléphones, résultats	
Commerce extérieur	40—46	Bourses	9	d'exploitation	37
Compensation (cf. Clearing)		Chambres de compensation	22	Titres, clearing de Bâle et Zurich	21
Conditionnement de la soie, établis-		Comptes de chèques et virements		Tourisme, mouvement du	38—39
ssements de Bâle et Zurich	27	postaux	23	Trafic	34—36, 38—39
Coût de la vie:		Or en Suisse	46	Travail, marché du	30—33
Index en Suisse	50, 53	Touristique	38—39	Virements:	
Index en Suisse et à l'étranger	54			Banque nationale suisse	24
				postaux	23

SCHWEIZERISCHE WIRTSCHAFTSKURVEN

GRAPHIQUES ÉCONOMIQUES SUISSES

SCHWEIZERISCHE NATIONALBANK – BANQUE NATIONALE SUISSE

am Monatsende — en fin de mois

a) — Notenumlauf — Billets en circulation

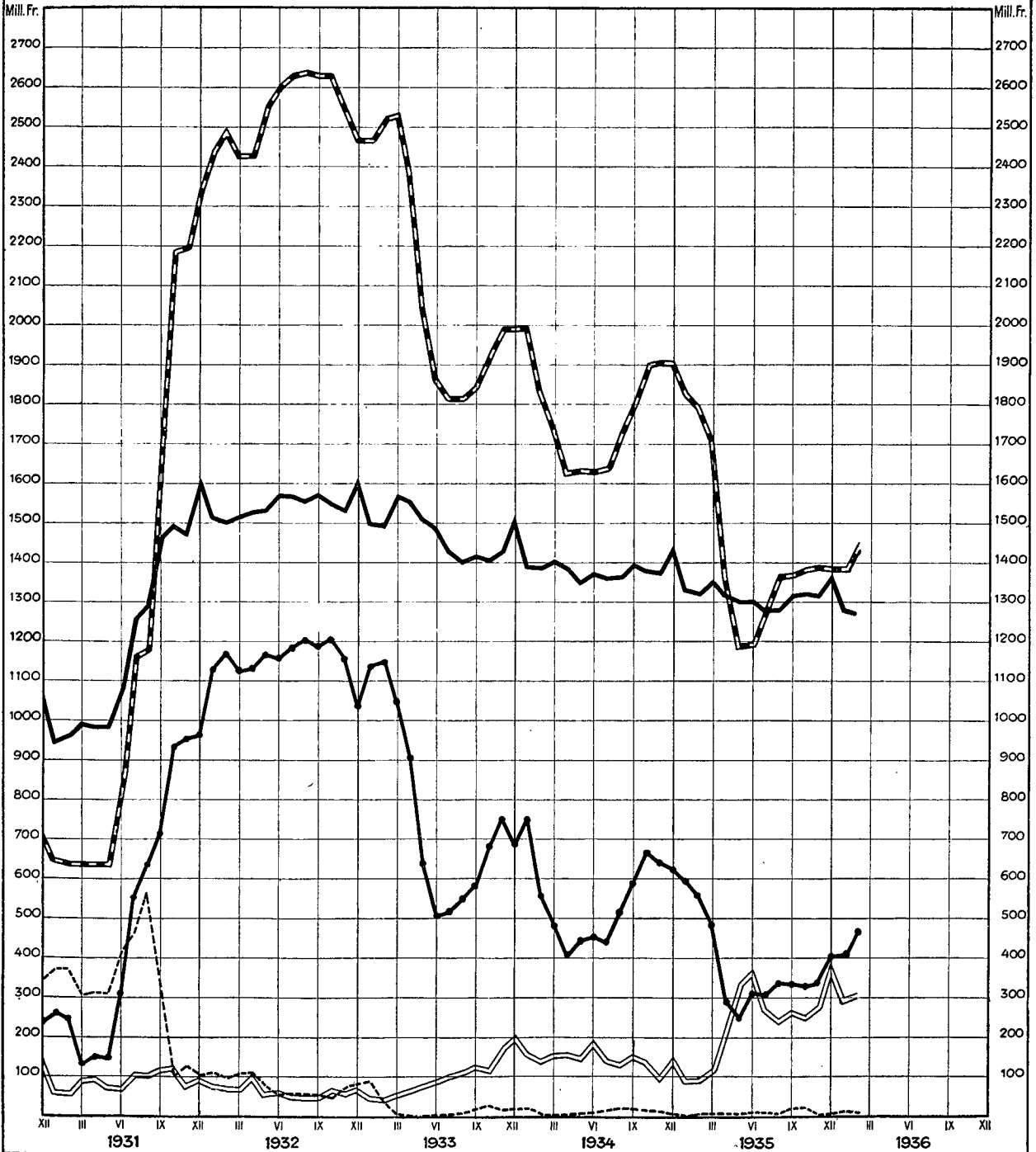
b) — Goldbestand — Encasse-or

c) — Golddevisen — Disponibilités „or“ à l'étranger

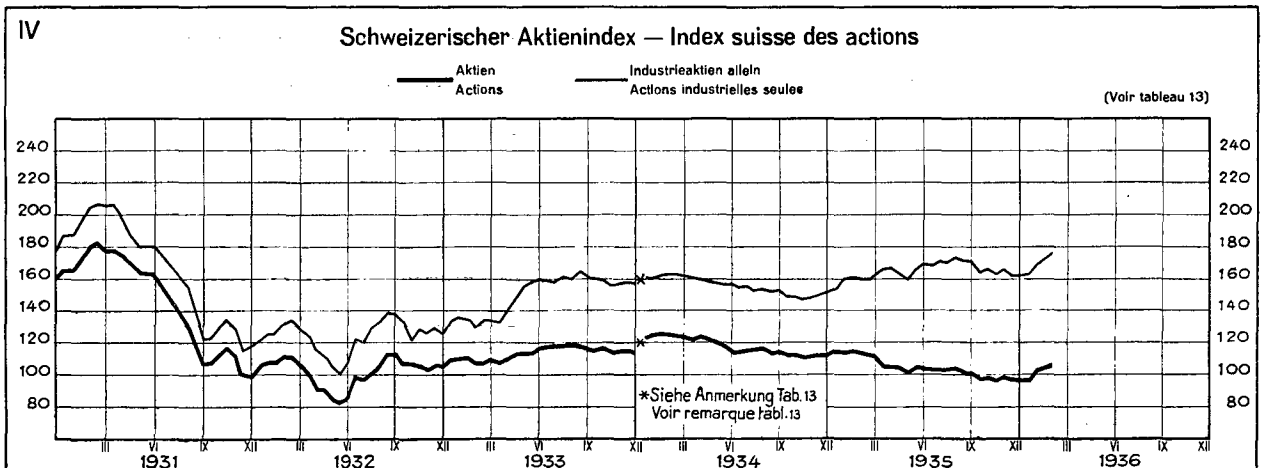
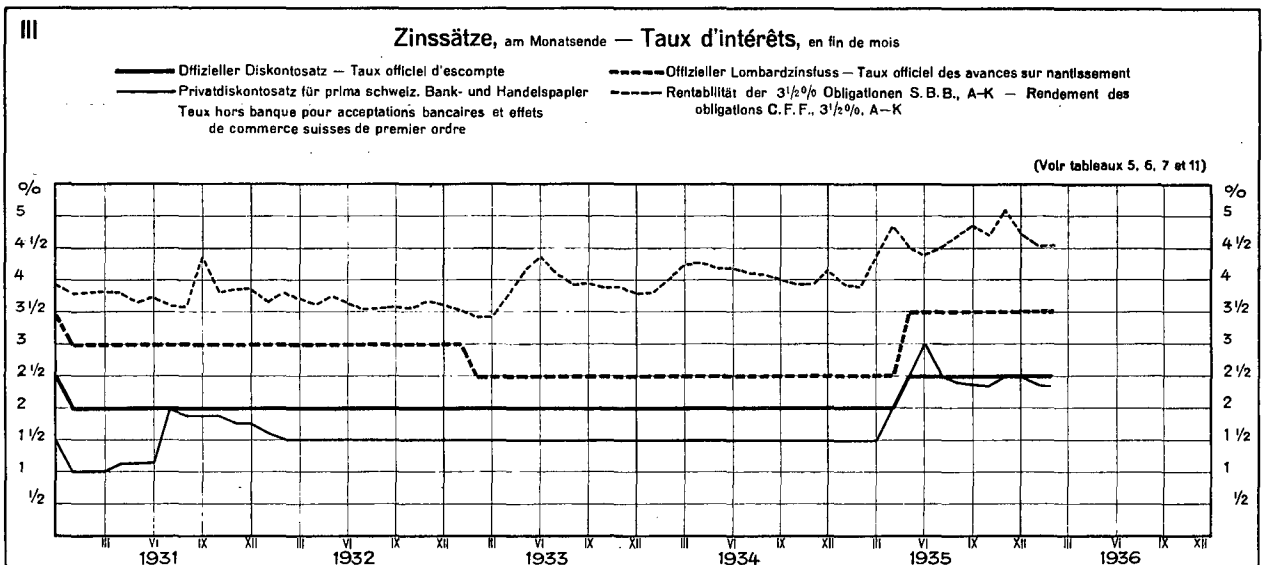
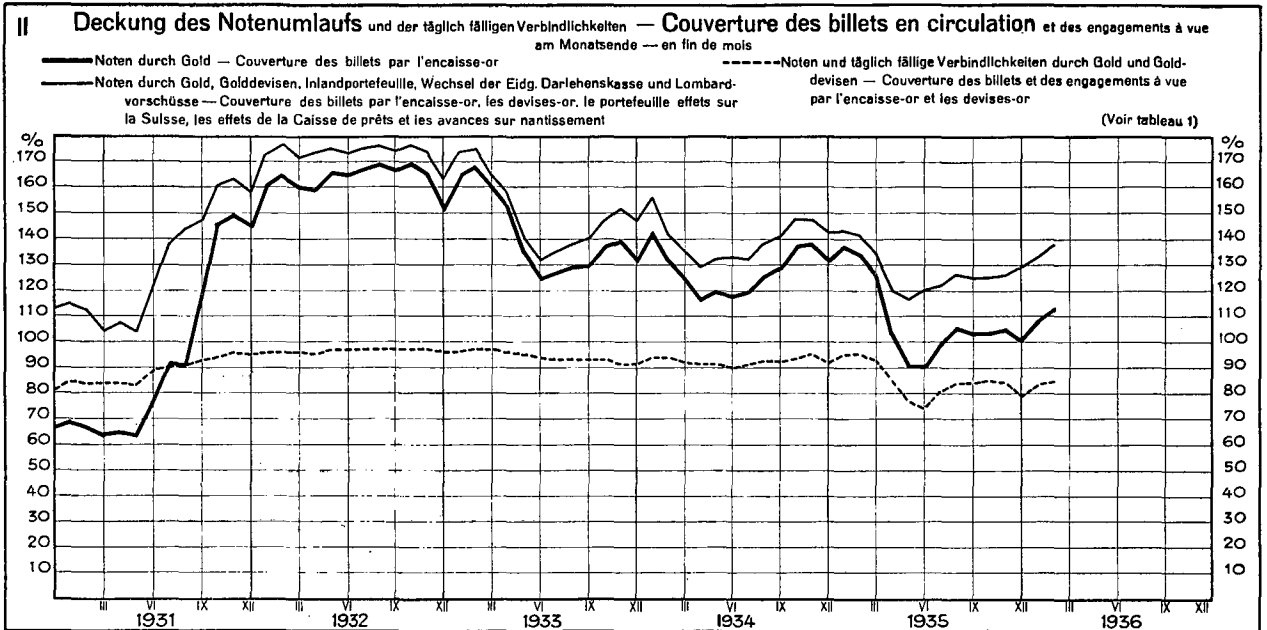
d) — Inlandportefeuille, Wechsel der Eidg. Darlehenskasse (seit 25. Juli 1932) und Lombardvorschüsse — Portefeuille effets sur la Suisse, Effets de la Caisse de prêts (depuis le 25 juillet 1932) et Avances sur nantissement

e) — Täglich fällige Verbindlichkeiten — Autres engagements à vue

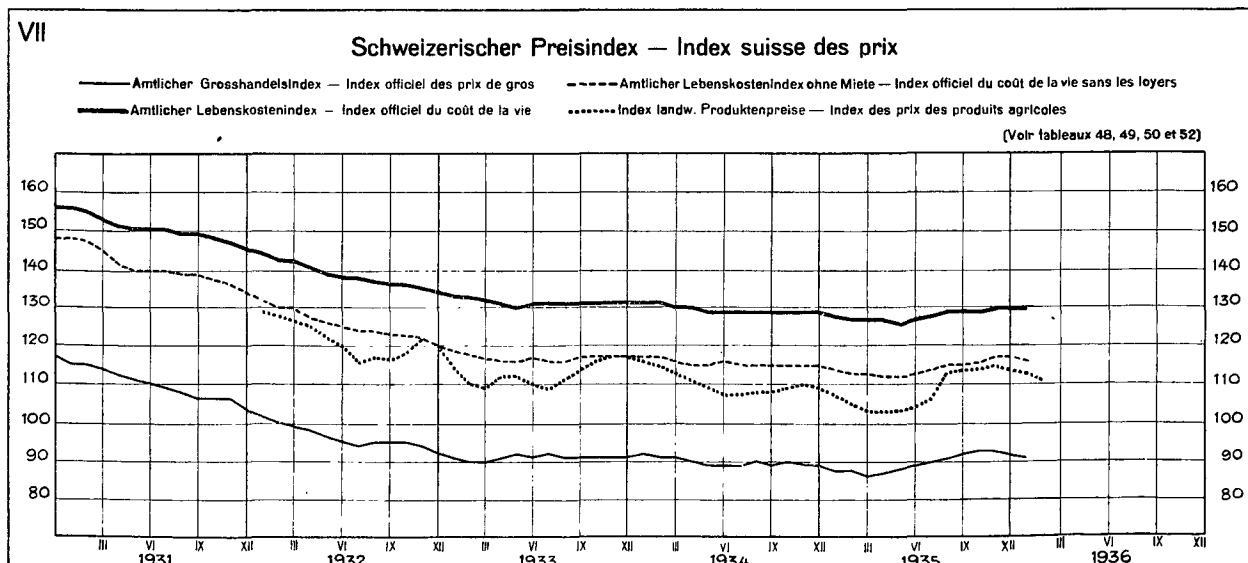
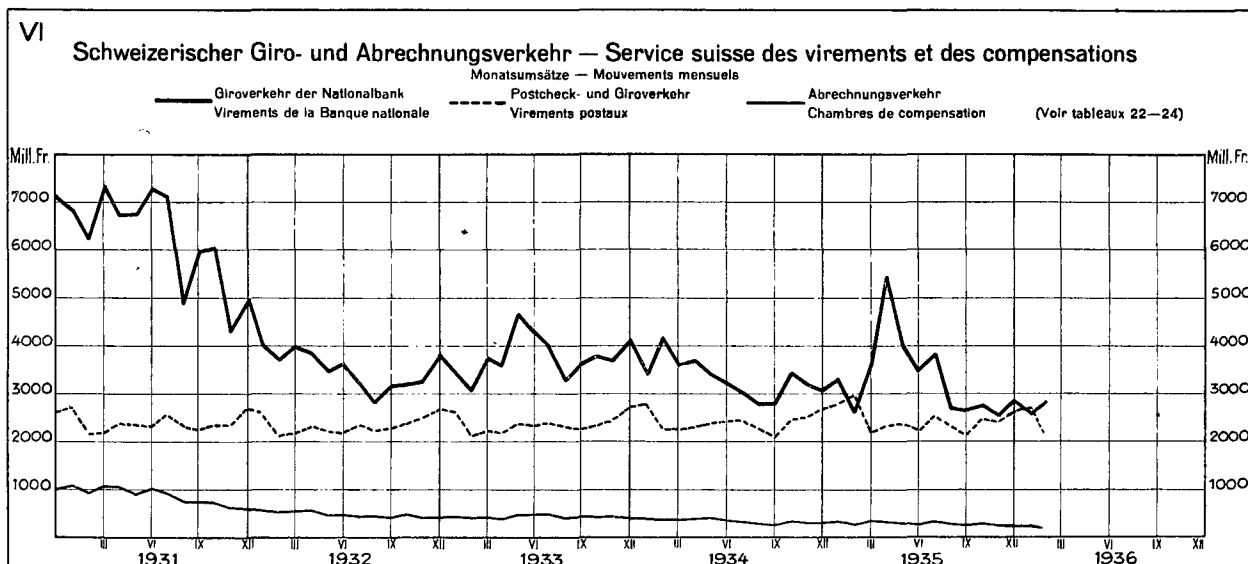
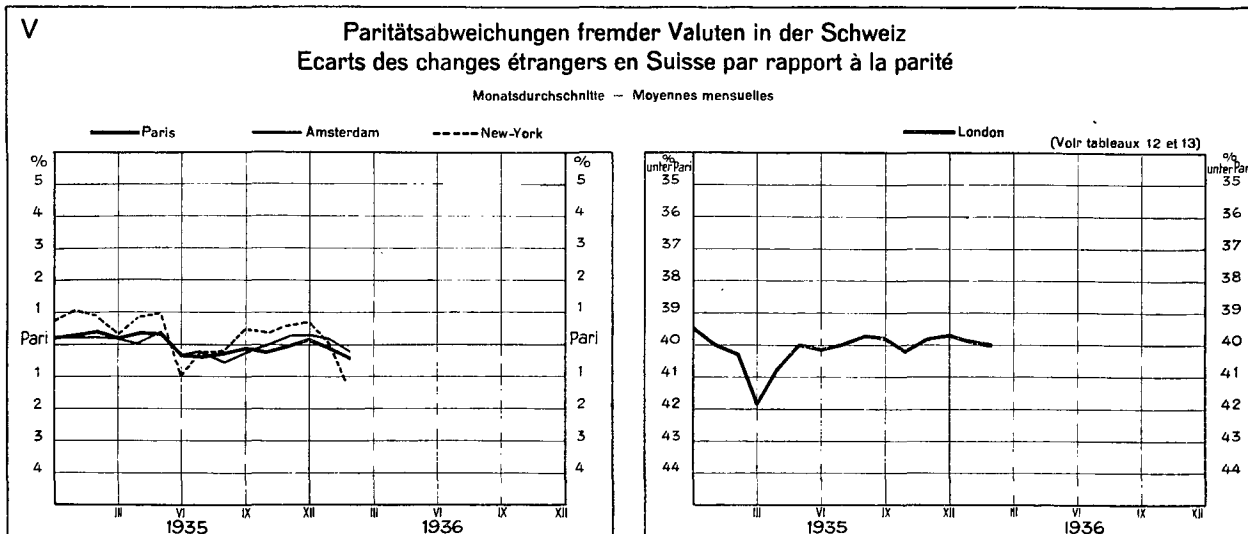
(Voir tableau 2)



SCHWEIZERISCHE WIRTSCHAFTSKURVEN GRAPHIQUES ÉCONOMIQUES SUISSES

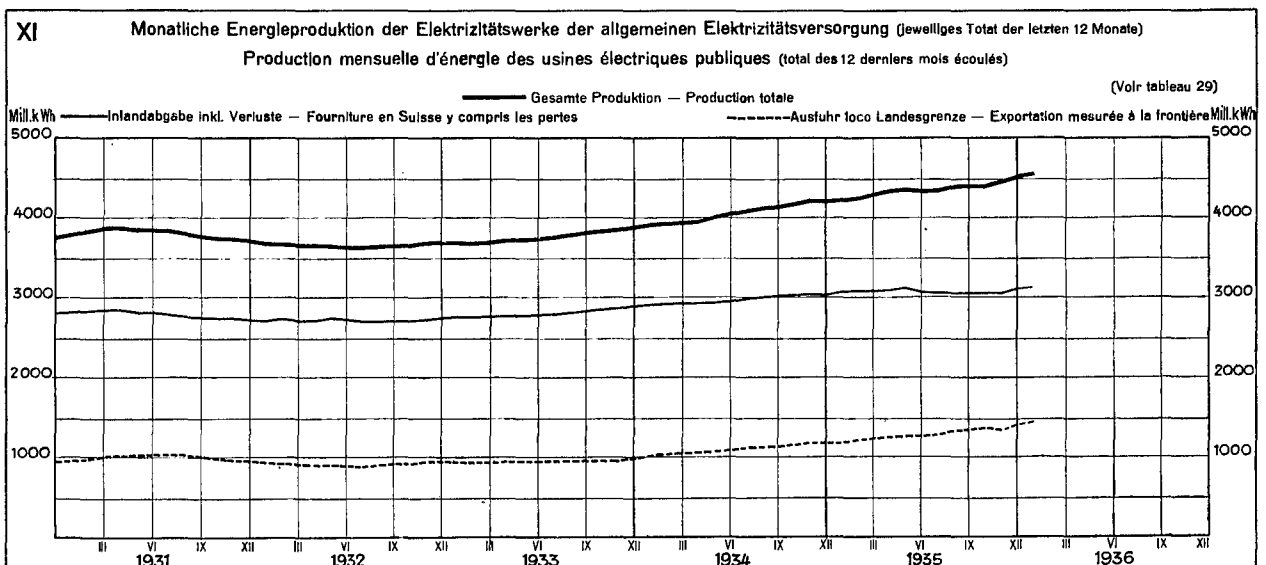
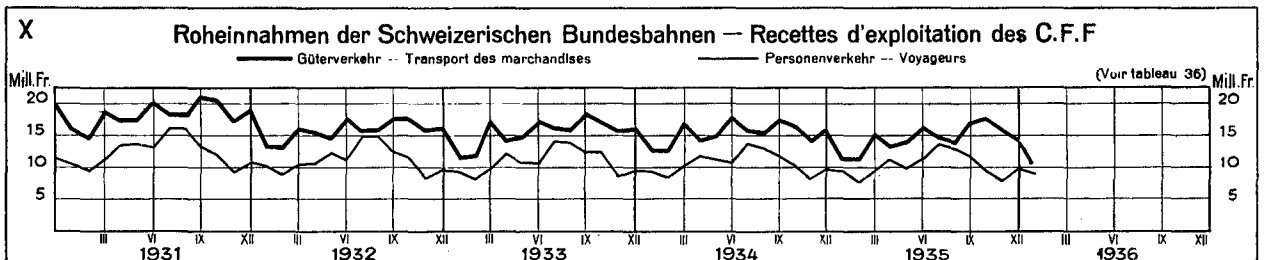
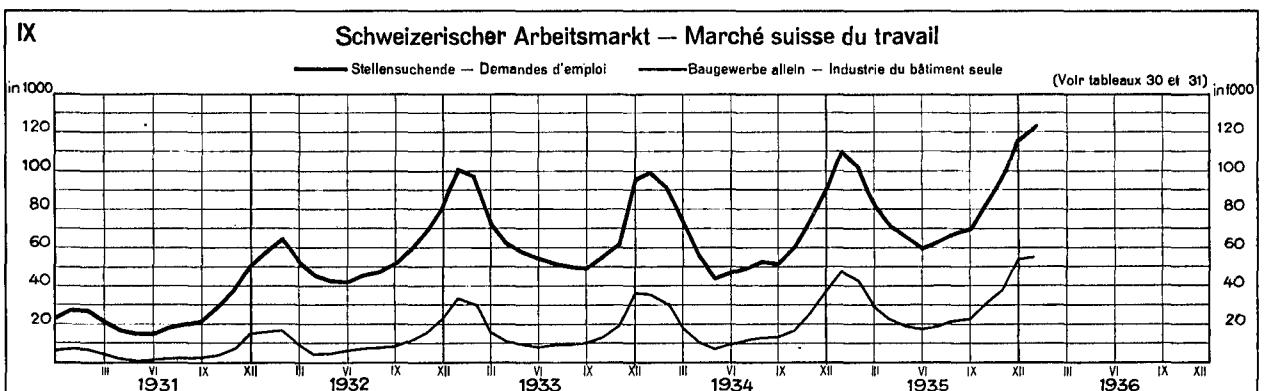
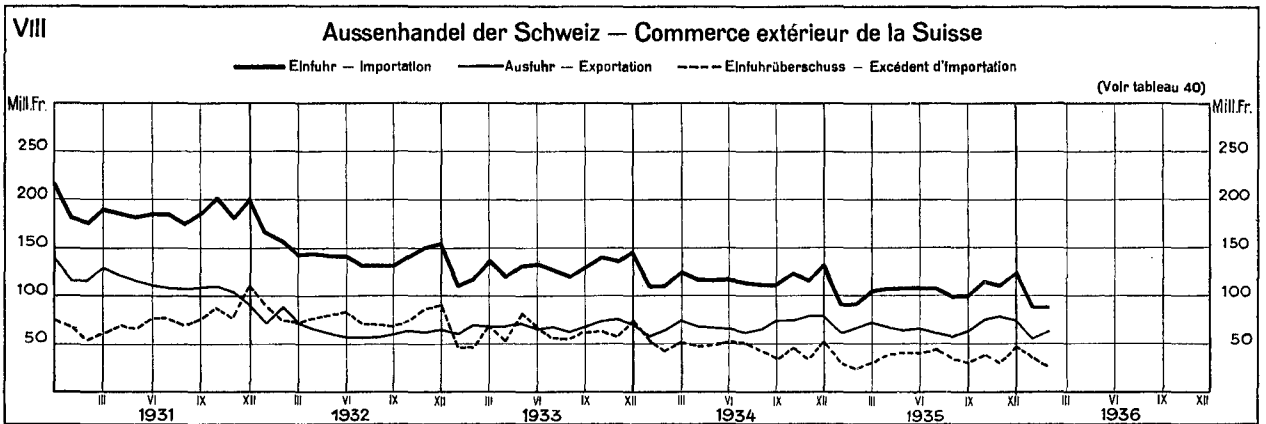


SCHWEIZERISCHE WIRTSCHAFTSKURVEN GRAPHIQUES ÉCONOMIQUES SUISSES



SCHWEIZERISCHE WIRTSCHAFTSKURVEN

GRAPHIQUES ÉCONOMIQUES SUISSES



Ausweise der Schweizerischen Nationalbank — Situations de la Banque nationale suisse

Ausweistag Situation au	Aktiven — Actif											
	Goldbestand — Encaisse or			Gold- devisen Disponi- bilités „or“ à l'étranger	Inlandportefeuille Portefeuille effets sur la Suisse			Wechsel d. Darlehens- kasse der Schweiz. Eidgenos- senschaft Effets de la Caisse de prêts de la Confé- dération Suisse	Lombardvorschüsse Avances sur nantissement			Wert- schriften Titres
	im Inland en Suisse	im Ausland à l'étranger	Total		Wechsel Effets de change	Schatz- an- weisungen Rescrip- tions	Total		mit 10-tägiger Kündi- gungsfrist denon- cables à 10 jours	andere autres	Total	
In Millionen Franken — En millions de francs												
1	2	3	4	5	6	7	8	9	10	11	12	13
1935												
7 Février . . .	1 726.8	96.1	1 822.9	3.7	21.2	3.3	24.5	1.3	64.0	3.0	67.0	55.1
15 " . . .	1 725.8	87.6	1 813.4	6.2	19.5	3.2	22.7	1.3	64.4	3.1	67.5	54.6
23 " . . .	1 706.5	87.9	1 794.4	8.3	18.9	3.2	22.1	1.3	62.1	3.1	65.2	54.4
28 " . . .	1 688.0	106.4	1 794.4	6.5	19.7	9.2	28.9	1.5	63.8	3.1	66.9	54.3
7 Mars . . .	1 681.0	101.4	1 782.4	14.1	18.5	4.7	23.2	0.9	62.6	3.1	65.7	54.3
7 Décembre . . .	1 168.6	223.3	1 391.9	2.2	27.3	72.1	99.4	72.3	94.7	3.0	97.7	51.5
15 " . . .	1 168.6	218.2	1 386.8	4.0	28.3	68.6	96.9	73.5	87.5	3.0	90.5	51.5
23 " . . .	1 168.6	218.2	1 386.8	4.4	31.9	91.3	123.2	82.6	107.0	3.0	110.0	51.3
31 " . . .	1 170.6	218.2	1 388.8	7.1	37.9	114.6	152.5	85.5	139.2	3.0	142.2	44.9
1936												
7 Janvier . . .	1 170.6	218.2	1 388.8	8.2	34.3	99.4	133.7	83.5	105.6	3.0	108.6	44.9
15 " . . .	1 170.6	218.2	1 388.8	9.5	31.6	87.8	119.4	82.6	80.3	3.0	83.3	45.2
23 " . . .	1 170.6	218.2	1 388.8	12.4	30.2	86.8	117.0	80.9	78.2	3.1	81.3	45.2
31 " . . .	1 170.6	218.2	1 388.8	13.2	26.7	109.0	135.7	80.3	82.6	3.1	85.7	45.2
7 Février . . .	1 170.7	218.2	1 388.9	14.7	25.0	104.0	129.0	79.4	74.6	3.1	77.7	44.9
15 " . . .	1 173.7	223.9	1 397.6	13.3	23.3	107.0	130.3	78.5	65.5	3.1	68.6	44.9
23 " . . .	1 176.9	247.8	1 424.7	11.0	21.5	117.0	138.5	76.2	63.9	3.1	67.0	44.9
29 " . . .	1 179.9	265.3	1 445.2	11.0	18.3	145.9	164.2	76.2	66.3	3.1	69.4	44.9
7 Mars . . .	1 199.0	276.5	1 475.5	18.1	17.2	137.9	155.1	75.6	65.1	3.1	68.2	44.9
Ausweistag Situation au	Aktiven — Actif				Passiven — Passif				Deckung — Couverture			
	Korrespondenten Correspondants			Sonstige Aktiven Autres postes de l'actif	Eigene Gelder Fonds propres	Noten- umlauf Billets en cir- culation	Täglich fällige Verbind- lichkeiten Autres engage- ments à vue	Sonstige Passiven Autres postes du passif	Bilanz- summe Total de la situation	des Notenumlaufs des billets en circulation durch — par		aller tägl. fälligen Verbind- lichkeiten durch Gold und Gold- devisen ¹⁾ des enga- gements à vue par or et disp. „or“ à l'é- tranger ¹⁾
	im Inland en Suisse	im Ausland à l'étranger	Total							Gold or	Gold im Inland allein or en Suisse	
In Millionen Franken — En millions de francs										In Prozenten — En pour-cent		
14	15	16	17	18	19	20	21	22	23	24	25	26
1935												
7 Février . . .	5.5	0.2	5.7	16.9	36.5	1 299.1	605.0	56.5	1 997.1	140.31	132.91	95.92
15 " . . .	7.3	0.3	8.1	17.4	36.5	1 277.4	621.1	56.2	1 991.2	141.95	135.10	95.84
23 " . . .	5.0	0.3	5.3	20.3	36.5	1 276.9	602.4	56.0	1 971.8	140.32	133.64	95.92
28 " . . .	5.7	0.3	6.0	19.6	36.5	1 329.7	555.9	56.0	1 978.1	134.94	126.93	95.30
7 Mars . . .	5.1	0.5	5.6	16.9	36.5	1 305.9	564.8	55.9	1 963.1	136.48	128.72	96.03
7 Décembre . . .	6.3	0.3	6.6	17.1	37.0	1 294.8	343.3	63.6	1 738.7	107.50	90.25	85.10
15 " . . .	14.9	0.3	15.2	18.4	37.0	1 282.5	353.0	64.3	1 736.8	108.13	91.11	85.03
23 " . . .	4.7	0.3	5.0	18.1	37.0	1 333.0	346.8	64.6	1 781.4	104.03	87.66	82.81
31 " . . .	26.7	1.2	27.9	19.9	37.0	1 366.3	400.6	64.9	1 868.8	101.65	85.67	79.00
1936												
7 Janvier . . .	10.4	1.3	11.7	20.2	37.0	1 296.3	400.3	65.5	1 799.6	107.13	90.30	82.31
15 " . . .	15.3	1.2	16.5	15.1	37.0	1 245.9	416.1	61.4	1 760.4	111.47	93.95	84.13
23 " . . .	7.3	1.4	8.7	15.3	37.0	1 230.0	422.3	60.8	1 750.1	112.91	95.17	84.80
31 " . . .	10.7	1.3	12.0	17.3	37.0	1 275.3	405.1	60.8	1 778.2	108.90	91.79	83.43
7 Février . . .	6.5	1.2	7.7	15.4	37.0	1 242.9	416.9	60.9	1 757.7	111.73	94.18	84.55
15 " . . .	10.8	1.5	12.3	16.3	37.0	1 219.5	444.1	61.2	1 761.3	114.61	96.24	84.50
23 " . . .	5.6	1.8	7.4	17.6	37.0	1 213.8	475.5	61.0	1 787.3	117.37	96.96	84.98
29 " . . .	6.8	1.7	8.5	18.5	37.0	1 273.8	465.6	61.5	1 837.9	113.44	92.62	83.71
7 Mars . . .	5.7	2.0	7.7	16.0	37.0	1 249.5	512.3	62.3	1 861.1	118.10	95.96	84.78

1) Kolonnen 4 und 5: 20 und 21. — Colonnas 4 et 5: 20 et 21.

Die Schweizerische Nationalbank am Monatsende — La Banque nationale suisse en fin de mois

2

Monatsende <i>Fin de mois</i>	1931	1932	1933	1934	1935	1936	1931	1932	1933	1934	1935	1936
	In Millionen Franken — En millions de francs											
	Goldbestand — <i>Encaisse or</i>						Golddevisen — <i>Disponibilités „or“ à l'étranger</i>					
1	2	3	4	5	6	7	8	9	10	11	12	13
Janvier	654.5	2 446.1	2 471.2	1 998.1	1 837.6	1 388.8	377.0	110.4	87.8	19.4	2.6	13.2
Février	643.0	2 497.8	2 528.6	1 836.5	1 794.4	1 445.2	378.5	97.6	38.2	2.0	6.5	11.0
Mars	642.8	2 438.6	2 535.7	1 746.1	1 712.8		306.1	106.1	6.6	0.8	6.2	
Avril	642.8	2 438.6	2 382.8	1 633.8	1 364.9		315.8	111.0	1.6	3.1	7.8	
Mai	642.8	2 555.3	2 056.0	1 636.3	1 192.7		310.0	78.8	1.2	7.4	6.7	
Juin	839.6	2 606.6	1 872.7	1 636.9	1 195.5		411.2	56.1	3.5	9.2	10.9	
Juillet	1 163.7	2 637.3	1 819.5	1 642.4	1 289.8		468.7	55.7	4.8	15.0	11.3	
Août	1 188.8	2 643.6	1 819.5	1 734.5	1 366.1		565.5	59.8	6.4	21.2	7.5	
Septembre	1 698.7	2 637.5	1 846.0	1 808.0	1 372.4		340.7	59.8	16.1	20.9	20.4	
Octobre	2 187.5	2 637.5	1 930.7	1 901.8	1 387.4		100.2	46.6	28.8	18.8	21.5	
Novembre	2 200.9	2 552.7	1 998.1	1 909.8	1 391.9		131.1	73.8	13.7	17.8	4.5	
Décembre	2 346.9	2 471.2	1 998.1	1 909.8	1 388.8		104.0	86.8	17.2	7.1	7.1	
Moyenne annuelle	1 165.0	2 546.0	2 119.5	1 788.1	1 457.1		338.1	78.7	19.6	13.5	10.1	
	Inlandportfeuille — <i>Portfeuille effets sur la Suisse</i>						Wechsel der Darlehenskasse der Schweizerischen Eidgenossenschaft <i>Effets de la caisse de prêts de la Confédération Suisse</i>					
Janvier	28.7	29.8	15.6	28.8	26.4	135.7	—	—	3.2	56.1	2.1	80.8
Février	24.5	24.1	13.1	48.6	28.9	164.2	—	—	4.1	30.0	1.5	76.2
Mars	53.4	19.5	10.7	55.0	31.0		—	—	6.8	23.8	13.5	
Avril	58.1	64.1	11.2	64.1	113.2		—	—	16.0	20.4	33.2	
Mai	36.0	19.4	13.1	51.7	168.7		—	—	23.1	24.2	52.8	
Juin	26.9	16.9	17.5	66.8	177.8		—	—	19.2	24.5	62.8	
Juillet	56.2	14.8	18.4	59.0	123.9		—	—	21.4	14.9	52.9	
Août	54.5	14.2	22.7	51.5	106.9		—	—	25.2	11.9	49.8	
Septembre	68.8	13.5	37.4	62.4	96.9		—	—	23.7	11.0	58.8	
Octobre	74.8	14.0	35.8	60.5	90.8		—	3.2	26.4	8.9	57.5	
Novembre	30.7	15.6	56.5	20.7	108.2		—	2.5	52.8	4.4	72.8	
Décembre	34.2	19.7	50.9	26.8	152.5		—	4.6	58.8	5.9	85.5	
Moyenne annuelle	41.0	23.0	20.8	38.6	85.8		—	3.0	19.5	21.5	41.8	
	Lombardvorschüsse — <i>Avances sur nantissement</i>						Wertschriften — <i>Titres</i>					
Janvier	37.5	53.1	37.6	77.7	68.4	85.7	131.4	39.4	52.2	25.6	55.8	45.2
Février	36.5	52.0	37.8	66.9	66.9	69.4	130.1	41.0	53.7	24.1	54.8	44.9
Mars	41.2	53.1	43.2	80.7	77.6		86.0	40.6	58.8	38.9	58.4	
Avril	41.1	41.6	41.9	78.0	82.2		81.7	33.5	64.7	55.0	58.6	
Mai	42.0	43.1	45.2	80.5	112.4		119.8	34.8	72.0	56.2	60.5	
Juin	47.5	49.8	58.9	100.4	129.8		81.4	35.8	71.2	54.6	60.8	
Juillet	53.6	44.0	66.8	73.6	95.1		82.4	41.9	69.5	53.7	55.7	
Août	54.0	41.7	69.7	74.6	89.4		79.7	42.8	66.1	53.8	55.2	
Septembre	55.4	42.5	70.2	86.4	111.8		30.0	41.5	65.7	53.4	55.1	
Octobre	52.7	51.6	61.5	73.8	107.6		35.4	42.5	66.1	53.4	54.8	
Novembre	53.8	43.1	64.7	79.6	99.6		47.5	46.6	66.0	52.0	51.6	
Décembre	64.5	49.1	94.7	118.0	142.2		39.8	50.8	27.7	52.5	44.9	
Moyenne annuelle	45.2	45.8	53.1	75.0	87.6		85.8	40.6	61.7	46.9	55.7	
	Korrespondenten im Inland <i>Correspondants en Suisse</i>						Notenumlauf — <i>Billets en circulation</i>					
Janvier	18.8	11.1	12.8	11.2	7.4	10.7	949.2	1 518.5	1 500.8	1 391.1	1 333.9	1 275.8
Février	9.7	6.7	10.0	9.4	5.7	6.8	961.0	1 505.4	1 497.2	1 389.6	1 329.7	1 273.8
Mars	15.2	11.4	12.7	9.5	6.1		994.8	1 517.4	1 569.9	1 405.8	1 358.1	
Avril	15.9	8.8	9.5	9.1	9.8		987.8	1 529.1	1 556.8	1 387.7	1 319.8	
Mai	13.6	9.1	10.4	11.6	14.1		989.8	1 535.2	1 513.8	1 353.9	1 302.1	
Juin	16.8	8.4	12.1	8.8	13.1		1 078.0	1 574.2	1 487.2	1 376.0	1 306.9	
Juillet	15.9	7.7	13.0	9.8	16.0		1 255.8	1 571.8	1 429.5	1 364.1	1 281.1	
Août	12.9	7.9	10.8	7.9	12.2		1 292.6	1 560.9	1 402.2	1 369.5	1 283.0	
Septembre	15.8	8.0	9.5	6.4	9.5		1 462.0	1 575.0	1 419.4	1 399.8	1 316.5	
Octobre	14.7	7.1	10.6	7.6	13.0		1 497.6	1 552.8	1 408.4	1 384.5	1 324.9	
Novembre	11.6	6.2	9.9	7.8	13.2		1 476.5	1 534.6	1 436.5	1 376.5	1 322.5	
Décembre	25.6	16.1	19.9	19.8	26.7		1 609.4	1 610.6	1 509.5	1 440.8	1 366.8	
Moyenne annuelle	15.1	9.7	12.0	10.8	11.2		1 141.0	1 508.4	1 440.1	1 349.2	1 283.0	

Die Schweizerische Nationalbank am Monatsende — La Banque nationale suisse en fin de mois

Monatsende Fin de mois	1931	1932	1933	1934	1935	1936	1931	1932	1933	1934	1935	1936
	In Millionen Franken — En millions de francs											
1	Täglich fällige Verbindlichkeiten Autres engagements à vue						Deckung des Notenumlaufs durch Gold Couverture or en % des billets en circulation					
	2	3	4	5	6	7	8	9	10	11	12	13
Janvier	262.0	1 128.0	1 140.8	753.8	591.8	405.1	68.96	161.08	164.65	143.62	137.76	108.90
Février	245.6	1 170.5	1 147.7	557.5	555.9	465.6	66.90	165.91	168.88	132.15	134.94	113.44
Mars	133.8	1 122.8	1 042.8	482.0	481.1		64.64	160.70	161.51	124.25	126.11	
Avril	149.8	1 131.6	903.8	405.4	288.9		65.07	159.48	153.06	117.78	103.46	
Mai	146.7	1 166.0	638.0	444.5	244.1		64.98	166.45	135.82	120.86	91.59	
Juin	315.2	1 158.5	501.2	455.0	312.9		77.88	165.58	125.91	118.96	91.47	
Juillet	550.7	1 184.5	514.4	441.0	306.6		92.70	167.84	127.28	120.40	100.63	
Août	632.2	1 202.4	547.2	519.2	337.6		91.96	169.86	129.76	126.65	106.47	
Septembre	715.9	1 186.9	581.6	587.7	332.9		116.19	167.46	130.04	129.16	104.24	
Octobre	933.6	1 201.0	677.5	665.8	327.8		146.06	169.85	137.07	137.86	104.72	
Novembre	953.2	1 157.0	750.5	641.6	337.2		149.06	166.84	139.09	138.75	105.25	
Décembre	962.1	1 037.4	683.8	624.1	400.6		145.82	153.42	132.86	132.59	101.65	
Moyenne annuelle	514.0	1 186.9	780.8	569.1	393.0		102.09	168.79	147.17	132.52	113.57	

Diskontosätze in der Schweiz im Monatsdurchschnitt — Taux d'escompte en Suisse, moyennes mensuelles

Monat Mois	Offizieller Satz — Taux officiel				Privatsatz für prima schweiz. Bank- und Handelspapier — Taux hors banque pour acceptations bancaires et effets de commerce suisses de premier ordre				Privatsatz unter (—) bzw. über (+) dem offiziellen Satz — Taux hors banque au-dessous (—) ou au-dessus (+) du taux officiel			
	1933	1934	1935	1936	1933	1934	1935	1936	1933	1934	1935	1936
In Prozenten — En pour-cent												
1	2	3	4	5	6	7	8	9	10	11	12	13
Janvier	2.00	2.00	2.00	2.50	1.50	1.50	1.50	2.48	— 0.50	— 0.50	— 0.50	— 0.02
Février	2.00	2.00	2.00	2.50	1.50	1.50	1.50	2.87	— 0.50	— 0.50	— 0.50	— 0.18
Mars	2.00	2.00	2.00		1.50	1.50	1.50		— 0.50	— 0.50	— 0.50	
Avril	2.00	2.00	2.00		1.50	1.50	1.80		— 0.50	— 0.50	— 0.20	
Mai	2.00	2.00	2.47		1.50	1.50	2.39		— 0.50	— 0.50	— 0.08	
Juin	2.00	2.00	2.50		1.50	1.50	2.60		— 0.50	— 0.50	+ 0.10	
Juillet	2.00	2.00	2.50		1.50	1.50	2.79		— 0.50	— 0.50	+ 0.29	
Août	2.00	2.00	2.50		1.50	1.50	2.47		— 0.50	— 0.50	— 0.08	
Septembre	2.00	2.00	2.50		1.50	1.50	2.40		— 0.50	— 0.50	— 0.10	
Octobre	2.00	2.00	2.50		1.50	1.50	2.87		— 0.50	— 0.50	— 0.13	
Novembre	2.00	2.00	2.50		1.50	1.50	2.44		— 0.50	— 0.50	— 0.06	
Décembre	2.00	2.00	2.50		1.50	1.50	2.50		— 0.50	— 0.50	—	
Année	2.00	2.00	2.38		1.50	1.50	2.20		— 0.50	— 0.50	— 0.18	

Sätze für kurzfristiges Geld in der Schweiz — Taux de l'argent à court terme en Suisse

Monat Mois	Prima schweiz. Bank- und Handelspapier Acceptations bancaires et effets de commerce suisses de premier ordre				Callgeld in Zürich (Geld auf 24 Stunden) Argent au jour le jour à Zurich (Argent à 24 heures)				Vorschüsse gegen Hinterlage von börsen-fähigen Wertschriften (Basel, Genf und Zürich) Avances sur nantissement de titres cotés en bourse (Bâle, Genève et Zurich)			
	7.	15.	23.	Ende Der- nier	7.	15.	23.	Ende Der- nier	7.	15.	23.	Ende Der- nier
des Monats — du mois												
In Prozenten — En pour-cent												
1	2	3	4	5	6	7	8	9	10	11	12	13
Févr. 1935	1 1/2	1 1/2	1 1/2	1 1/2	1	1	1	1	2 1/2-4 1/2	2 1/2-4 1/2	2 1/2-4 1/2	2 1/2-4 1/2
Mars „	1 1/2	1 1/2	1 1/2	1 1/2	1	1	1	1	2 1/2-4 1/2	2 1/2-4 1/2	2 1/2-4 1/2	2 1/2-4 1/2
Avril „	1 1/2	2	2	2	1	2	2	2	2 1/2-4 1/2	2 1/2-4 1/2	2 1/2-4 1/2	2 1/2-4 1/2
Mai „	2 1/4	2 1/2	2 1/2	2 1/2	2 1/2	2 1/2	2 1/2	2 1/2	3 1/2-4 1/2	3 1/2-4 1/2	3 1/2-4 1/2	3 1/2-4 1/2
Juin „	2 1/2	2 1/2	2 1/2	3	2 1/2	2 1/2	2 1/2	2 1/2	3 1/2-4 1/2	3 1/2-4 1/2	3 1/2-4 1/2	3 1/2-4 1/2
Juillet „	3	2 3/4	2 3/4	2 1/2	2 1/2	2 1/2	2 1/2	2 1/2	3 1/2-4 1/2	3 1/2-4 1/2	3 1/2-4 1/2	3 1/2-4 1/2
Août „	2 1/2	2 1/2	2 7/16	2 7/16	2 1/2	2 1/2	2 1/2	2 1/2	3 1/2-4 1/2	3 1/2-4 1/2	3 1/2-4 1/2	3 1/2-4 1/2
Sept. „	2 7/16	2 3/8	2 3/8	2 3/8	2 1/2	2 1/2	2 1/2	2 1/2	3 1/2-4 1/2	3 1/2-4 1/2	3 1/2-4 1/2	3 1/2-4 1/2
Oct. „	2 3/8	2 3/8	2 3/8	2 3/8	2 1/2	2 1/2	2 1/2	2 1/2	3 1/2-4 1/2	3 1/2-4 1/2	3 1/2-4 1/2	3 1/2-4 1/2
Nov. „	2 3/8	2 7/16	2 1/2	2 1/2	2 1/2	2 1/2	2 1/2	2 1/2	3 1/2-4 1/2	3 1/2-4 1/2	3 1/2-4 1/2	3 1/2-4 1/2
Déc. „	2 1/2	2 1/2	2 1/2	2 1/2	2 1/2	2 1/2	2 1/2	2 1/2	3 1/2-4 1/2	3 1/2-4 1/2	3 1/2-4 1/2	3 1/2-4 1/2
Janv. 1936	2 1/2	2 1/2	2 1/2	2 3/8	2 1/2	2 1/2	2 1/2	2 1/2	3 1/2-4 1/2	3 1/2-4 1/2	3 1/2-4 1/2	3 1/2-4 1/2
Févr. „	2 3/8	2 3/8	2 3/8	2 5/16	2 1/2	2 1/2	2 1/2	2 1/2	3 1/2-4 1/2	3 1/2-4 1/2	3 1/2-4 1/2	3 1/2-4 1/2

Offizielle Diskontosätze — Taux officiels d'escompte

5

Länder — Pays	Jahresdurchschnitte Moyennes annuelles		Monatsdurchschnitte Moyennes mensuelles				Satz am 18. März 1936 Taux au 18 mars 1936		Vorheriger Satz Taux précédent
	1934	1935	1935		1936		0/0	in Kraft seit: Date de la mise en vigueur:	
			Févr.	Déc.	Janv.	Févr.			
1	2	3	4	5	6	7	8	9	10
Schweiz — Suisse	2.00	2.83	2.00	2.50	2.50	2.50	2 1/2	3 Mai 1935	2
Albanien — Albanie	7.50	7.50	7.50	7.50	7.50	7.50	7 1/2	16 Novembre 1933	8
Australien — Australie ¹⁾	4.53	4.25	4.25	4.25	4.25	4.25	4 1/4	1 Novembre 1934	4 1/2
Belgien — Belgique	2.98	2.18	2.50	2.00	2.00	2.00	2	16 Mai 1935	2 1/2
Britisch-Indien — Inde britannique	3.50	3.45	3.50	3.00	3.00	3.00	3	28 Novembre 1935	3 1/2
Bulgarien — Bulgarie	7.00	6.62	7.00	6.00	6.00	6.00	6	15 Août 1935	7
Chile — Chili ²⁾	4.50-6.00	4.51-5.29	4.50-6.00	5.00	5.00	5.00	5	10 Juillet 1935	4-5 1/2
Dänemark — Danemark	2.50	2.86	2.50	3.50	3.50	3.50	3 1/2	22 Août 1935	2 1/2
Danzig — Dantzig	3.28	5.14	4.00	5.00	5.00	5.00	5	21 Octobre 1935	6
Deutschland — Allemagne	4.00	4.00	4.00	4.00	4.00	4.00	4	22 Septembre 1932	5
Ecuador — Equateur	4.00	4.00	4.00	4.00	4.00	4.00	4	30 Novembre 1932	6
England — Angleterre	2.00	2.00	2.00	2.00	2.00	2.00	2	30 Juin 1932	2 1/2
Estland — Estonie	5.37	4.87	5.00	4.50	4.50	4.50	4 1/2	1 Octobre 1935	5
Finnland — Finlande	4.46	4.00	4.00	4.00	4.00	4.00	4	3 Décembre 1934	4 1/2
Frankreich — France	2.65	3.48	2.50	6.00	4.29	3.60	3 1/2	7 Février 1936	4
Griechenland — Grèce	7.00	7.00	7.00	7.00	7.00	7.00	7	14 Octobre 1933	7 1/2
Japan — Japon	3.65	3.65	3.65	3.65	3.65	3.65	3.65	3 Juillet 1933	4.88
Java	4.16	3.83	3.50	4.00	4.00	4.00	4	1 Juillet 1935	4 1/2
Irland — Irlande	3.00	3.00	3.00	3.00	3.00	3.00	3	30 Juin 1932	3 1/2
Italien — Italie	3.10	4.16	4.00	5.00	5.00	5.00	5	9 Septembre 1935	4 1/2
Jugoslawien — Yougoslavie	6.82	5.13	5.00	5.00	5.00	5.00	5	1 Février 1935	6 1/2
Kolumbien — Colombie	4.00	4.00	4.00	4.00	4.00	4.00	4	18 Juillet 1933	5
Lettland — Lettonie ²⁾	5.50-6.00	5.50-6.00	5.50-6.00	5.50-6.00	5.50-6.00	5.50-6.00	5 1/2-6	1 Janvier 1933	6-7
Litauen — Lithuanie	6.00	6.00	6.00	6.00	6.00	6.00	6	1 Janvier 1934	6-7
New York	1.54	1.50	1.50	1.50	1.50	1.50	1 1/2	2 Février 1934	2
Niederlande — Pays-Bas	2.50	3.99	2.50	3.50	3.24	2.55	2 1/2	4 Février 1936	3
Norwegen — Norvège	3.50	3.50	3.50	3.50	3.50	3.50	3 1/2	24 Mai 1933	4
Oesterreich — Autriche	4.74	3.83	4.39	3.50	3.50	3.50	3 1/2	10 Juillet 1935	4
Peru — Pérou	6.00	6.00	6.00	6.00	6.00	6.00	6	20 Mai 1932	7
Polen — Pologne	5.00	5.00	5.00	5.00	5.00	5.00	5	26 Octobre 1933	6
Portugal	5.47	5.00	5.00	5.00	5.00	5.00	5	13 Décembre 1934	5 1/2
Rumänien — Roumanie	5.93	4.50	4.50	4.50	4.50	4.50	4 1/2	15 Décembre 1934	6
Schweden — Suède ²⁾	2.00-2.50	2.00-2.50	2.00-2.50	2.00-2.50	2.00-2.50	2.00-2.50	2-2 1/2	1 Décembre 1933	2 1/2-3
Spanien — Espagne	5.91	5.27	5.50	5.00	5.00	5.00	5	15 Juillet 1935	5 1/2
Südafrika — Afrique du Sud	3.50	3.50	3.50	3.50	3.50	3.50	3 1/2	15 Mai 1933	4
Tschechoslowakei — Tchécoslovaquie	3.50	3.50	3.50	3.50	3.00	3.00	3	1 Janvier 1936	3 1/2
Türkei — Turquie	5.50	5.50	5.50	5.50	5.50	5.50	5 1/2	2 Mars 1933	7
Ungarn — Hongrie	4.50	4.33	4.50	4.00	4.00	4.00	4	29 Août 1935	4 1/2

Diskontosatzänderungen in der Zeit vom 17. Februar bis 18. März 1936
 Modifications des taux d'escompte durant la période allant du 17 février au 18 mars 1936

Datum der Änderung Date de la modification	Länder — Pays	Neuer Satz Taux nouveau	Vorheriger Satz Taux précédent
1	2	3	4
—	—	—	—

¹⁾ Taux du découvert de la "Commonwealth Bank". — Overdraft rate of the "Commonwealth Bank".

²⁾ Der niedrigere Satz wird den Banken, der höhere den Privaten in Anrechnung gebracht. — Le taux le plus faible est appliqué aux remises des banques, le plus haut à celles de la clientèle privée.

Offiz. und Privatkontosätze in der Schweiz und im Ausland — *Taux officiels et taux hors banque en Suisse et à l'étranger*

Plätze <i>Places</i>	Jahres- durchschnitte <i>Moyennes annuelles</i>		Monatsdurchschnitte <i>Moyennes mensuelles</i>				Sätze am — <i>Taux au</i>						
	1934	1935	1935		1936		1935		1936				
			Févr.	Déc.	Janv.	Févr.	28 Févr.	31 Janv.	7. Févr.	15 Févr.	23 Févr.	29 Févr.	
Schweiz — <i>Suisse</i>	O P ₁	2.00 1.50	2.33 2.20	2.00 1.50	2.50 2.50	2.50 2.48	2.50 2.37	2 1 1/2	2 1/2 2 3/8	2 1/2 2 3/8	2 1/2 2 3/8	2 1/2 2 3/8	2 1/2 2 5/16
Amsterdam . . .	O P	2.50 0.77	3.99 3.10	2.50 0.53	3.50 3.11	3.24 2.39	2.55 1.29	2 1/2 1 1/2	3 1 7/8	2 1/2 1 3/4	2 1/2 1 3/16	2 1/2 1	2 1/2 7/8
Berlin	O P	4.00 3.78	4.00 3.14	4.00 3.37	4.00 3.00	4.00 3.00	4.00 3.00	4 3 3/8	4 3	4 3	4 3	4 3	4 3
Brüssel — <i>Bruxelles</i>	O P	2.98 2.16	2.18 2.06	2.50 2.37	2.00 1.87	2.00 1.51	2.00 1.45	2 1/2 2 3/8	2 1 1/2	2 1 1/2	2 1 1/2	2 1 1/2	2 1 1/2
London — <i>Londres</i>	O P	2.00 0.81	2.00 0.56	2.00 0.35	2.00 0.68	2.00 0.57	2.00 0.56	2 9/16	2 9/16	2 9/16	2 9/16	2 9/16	2 9/16
Mailand — <i>Milan</i>	O P	3.10 3.09	4.16 4.17	4.00 4.00	5.00 5.00	5.00 5.00	5.00 5.00	4 4	5 5	5 5	5 5	5 5	5 5
New York	O P	1.54 0.29	1.50 0.19	1.50 0.19	1.50 0.19	1.50 0.19	1.50 0.19	1 1/2 3/16	1 1/2 3/16	1 1/2 3/16	1 1/2 3/16	1 1/2 3/16	1 1/2 3/16
Paris	O P	2.65 2.01	3.48 3.19	2.50 2.12	6.00 5.89	4.29 4.26	3.60 3.81	2 1/2 2 1/8	4 4	3 1/2 4	3 1/2 3 3/4	3 1/2 3 5/8	3 1/2 3 5/8

O = Offizieller Satz — *Taux officiel.* P = Privatkontosatz — *Taux hors banque.*
 1) Prima schweizerisches Bank- und Handelspapier — *Acceptations bancaires et effets de commerce suisses de premier ordre.*

Lombardzinsfüsse zentraler Notenbanken — *Taux pour avances sur nantissement*

Länder <i>Pays</i>	Jahres- durchschnitte <i>Moyennes annuelles</i>		Am Monatsende geltender Zinsfuß <i>Taux en vigueur en fin de mois</i>				Zinsfuß am 18. März 1936 <i>Taux au 18 mars 1936</i>		Vor- heriger Zinsfuß <i>Taux précédent</i>
	1934	1935	1935		1936		%	in Kraft seit: <i>Date de la mise en vigueur:</i>	
			Févr.	Déc.	Janv.	Févr.			
Schweiz — <i>Suisse</i>	2.50	3.17	2 1/2	3 1/2	3 1/2	3 1/2	3 1/2	3 Mai 1935	2 1/2
Belgien — <i>Belgique</i> . . .	3.48	3.00	3	3	3	3	3	28 Août 1934	3 1/2
Deutschland — <i>Allemagne</i>	5.00	5.00	5	5	5	5	5	22 Septembre 1932	6
Frankreich — <i>France</i> . . .	3.50	5.30	3 1/2	7 ²⁾	7 ²⁾	7 ²⁾	7 ²⁾	26 Novembre 1935	6
Avances sur lingots	4.50	4.91	4 1/2	7	5 1/2	5	5	7 Février 1936	5 1/2
Avances sur titres	—	3.68 ¹⁾	—	6	4	3 1/2	3 1/2	7 „ 1936	4
Avances à 30 jours	3.60	4.27	4 1/2	5	5	5	5	9 Septembre 1935	4 1/2
Italien — <i>Italie</i>	7.87	6.13	6	6	6	6	6	1 Février 1935	7 1/2
Jugoslawien — <i>Yougoslavie</i>	3.00	4.51	3	4	3 1/2	3	3	4 Février 1936	3 1/2
Niederlande — <i>Pays-Bas</i> .	5.24–5.74	4.33–4.83	4 1/2–5	4–4 1/2	4–4 1/2	4–4 1/2	4–4 1/2	–10 Juillet 1935	4 1/2–5
Oesterreich — <i>Autriche</i> . .	6.00	6.00	6	6	6	6	6	26 Octobre 1933	7
Polen — <i>Pologne</i>	6.93	5.50	5 1/2	5 1/2	5 1/2	5 1/2	5 1/2	15 Décembre 1934	7
Rumänien — <i>Roumanie</i> . . .	4.95–6.82	4.32–5.36	4 1/2–6	4–5	4–5	4–5	4–5	24 Août 1935	4 1/2–5 1/2
Spanien — <i>Espagne</i>	5.03–5.53	4.81–5.31	5–5 1/2	4 3/4–5 1/4	4 1/4–4 3/4	4 1/4–4 3/4	4 1/4–4 3/4	1 Janvier 1936	4 3/4–5 1/4
Tschechoslowakei — <i>Tchéco- slovaquie</i>	Lombardzinsfußänderungen in der Zeit vom 17. Februar bis 18. März 1936 <i>Modifications des taux pour avances sur nantissement durant la période allant du 17 février au 18 mars 1936</i>								
Datum der Änderung <i>Date de la modification</i>	Länder — <i>Pays</i>						Neuer Zinsfuß <i>Taux nouveau</i>	Vorheriger Zinsfuß <i>Taux précédent</i>	
1	2						3	4	
—	—						—	—	

1) Durchschnitt 21. Februar–31. Dezember. — *Moyenne 21 février–31 décembre.*
 2) Die Gewährung von Vorschüssen auf Goldbarren ist seit dem 12. Juni 1935 aufgehoben. — *L'octroi d'avances sur lingots d'or est suspendu depuis le 12 juin 1935.*

Geldkurse für Sichtdevisen in der Schweiz* — Wert des Schweizerfrankens

8

	Paris für — pour Fr. 100.—	London Londres für — pour £ 1.—	Berlin für — pour RM 100.—	Mailand Milan für — pour L. 100.—	Brüssel Bruxelles für — pour Belgas 100.—	Wien ^{b)} Vienne für — pour S 100.—	Amster- dam für — pour fl. 100.—	New York für — pour s 1.—	Stock- holm für — pour Kr. 100.—	Kopen- hagen Copenhague für — pour Kr. 100.—	Oslo für — pour Kr. 100.—
Parität Parité	20. 305	25.22154	123. 457	27. 277	51. 884 ¹⁾	72.926 57.756 ⁴⁾	208. 32	3. 06097 ⁷⁾	138. 889	138. 889	138. 889
Februar 1936 <i>février</i>											
1	2	3	4	5	6	7	8	9	10	11	12
1.	20. 28 ³ / ₄	15. 17	123. 45	24. 20	51. 77 ¹ / ₂	56. 75	208. 35	3. 03	78. 20	67. 72 ¹ / ₂	76. 20
2.											
3.	20. 27 ¹ / ₂	15. 18	123. 45	24. 20	51. 75	56. 75	208. 35	3. 03 ¹ / ₈	78. 22 ¹ / ₂	67. 75	76. 22 ¹ / ₂
4.	20. 25 ¹ / ₂	15. 20 ¹ / ₂	123. 40	24. 20	51. 67 ¹ / ₂	56. 75	208. 15	3. 02 ¹ / ₂	78. 35	67. 87 ¹ / ₂	76. 35
5.	20. 25	15. 18	123. 35	24. 20	51. 62 ¹ / ₂	56. 75	208. —	3. 02 ⁵ / ₈	78. 22 ¹ / ₂	67. 75	76. 22 ¹ / ₂
6.	20. 22 ³ / ₄	15. 16	123. 25	24. 20	51. 55	56. 75	207. 85	3. 02 ¹ / ₄	78. 15	67. 65	76. 15
7.	20. 22 ³ / ₄	15. 15 ³ / ₄	123. 15	24. 20	51. 52 ¹ / ₂	57. —	207. 80	3. 02 ¹ / ₈	78. 12 ¹ / ₂	67. 62 ¹ / ₂	76. 12 ¹ / ₂
8.	20. 21 ³ / ₄	15. 16 ¹ / ₂	123. 15	24. 20	51. 52 ¹ / ₂	57. —	207. 75	3. 02	78. 17 ¹ / ₂	67. 67 ¹ / ₂	76. 17 ¹ / ₂
9.											
10.	20. 21 ³ / ₄	15. 16 ¹ / ₂	123. 15	24. 20	51. 52 ¹ / ₂	57. —	207. 72 ¹ / ₂	3. 02	78. 17 ¹ / ₂	67. 67 ¹ / ₂	76. 17 ¹ / ₂
11.	20. 21	15. 14 ³ / ₄	123. 15	24. 20	51. 50	57. —	207. 72 ¹ / ₂	3. 02 ¹ / ₈	78. 07 ¹ / ₂	67. 60	76. 07 ¹ / ₂
12.	20. 21	15. 12 ³ / ₄	123. 10	24. 20	51. 52 ¹ / ₂	57. —	207. 75	3. 02 ³ / ₄	78. —	67. 50	76. —
13.	20. 21 ³ / ₄	15. 14	123. 10	24. 20	51. 52 ¹ / ₂	57. —	207. 75	3. 03 ¹ / ₈	78. 05	67. 55	76. 05
14.	20. 20 ³ / ₄	15. 14 ¹ / ₄	123. 10	24. 20	51. 52 ¹ / ₂	57. —	207. 82 ¹ / ₂	3. 04 ¹ / ₈	78. 05	67. 55	76. 05
15.	20. 21 ¹ / ₄	15. 12	123. —	24. 20	51. 52 ¹ / ₂	57. —	207. 75	3. 02 ¹ / ₂	77. 92 ¹ / ₂	67. 45	75. 92 ¹ / ₂
16.											
17.	20. 21 ¹ / ₄	15. 11 ³ / ₄	122. 95	24. 20	51. 52 ¹ / ₂	57. —	207. 80	3. 02 ¹ / ₄	77. 92 ¹ / ₂	67. 45	75. 92 ¹ / ₂
18.	20. 21 ¹ / ₄	15. 07 ¹ / ₂	122. 90	24. 15	51. 52 ¹ / ₂	57. —	207. 75	3. 02 ³ / ₈	77. 70	67. 30	75. 70
19.	20. 21	15. 10	122. 90	24. 15	51. 52 ¹ / ₂	57. —	207. 75	3. 02 ³ / ₄	77. 82 ¹ / ₂	67. 40	75. 82 ¹ / ₂
20.	20. 20 ³ / ₄	15. 09 ¹ / ₄	122. 90	24. 15	51. 52 ¹ / ₂	57. —	207. 75	3. 02 ¹ / ₂	77. 77 ¹ / ₂	67. 35	75. 77 ¹ / ₂
21.	20. 21 ¹ / ₄	15. 10	122. 90	24. 15	51. 52 ¹ / ₂	57. —	207. 75	3. 02 ¹ / ₂	77. 82 ¹ / ₂	67. 40	75. 82 ¹ / ₂
22.	20. 20 ⁷ / ₈	15. 10 ¹ / ₂	122. 87 ¹ / ₂	24. 15	51. 52 ¹ / ₂	57. —	207. 75	3. 02 ³ / ₄	77. 87 ¹ / ₂	67. 42 ¹ / ₂	75. 87 ¹ / ₂
23.											
24.	20. 20 ⁷ / ₈	15. 10 ¹ / ₄	122. 87 ¹ / ₂	24. 15	51. 52 ¹ / ₂	57. —	207. 75	3. 02 ¹¹ / ₁₆	77. 87 ¹ / ₂	67. 42 ¹ / ₂	75. 87 ¹ / ₂
25.	20. 20 ³ / ₄	15. 12 ³ / ₄	122. 90	24. 15	51. 55	56. 90	207. 80	3. 02 ⁵ / ₈	77. 95	67. 50	75. 95
26.	20. 20 ³ / ₄	15. 11 ³ / ₄	122. 90	24. 15	51. 55	56. 90	207. 80	3. 02 ⁵ / ₈	77. 90	67. 45	75. 90
27.	20. 20 ⁵ / ₈	15. 11 ¹ / ₄	122. 90	24. 15	51. 53 ³ / ₄	56. 75	207. 80	3. 02 ³ / ₄	77. 85	67. 40	75. 85
28.	20. 21 ¹ / ₄	15. 09 ³ / ₄	122. 90	24. 15	51. 53 ³ / ₄	56. 75	207. 80	3. 02 ¹ / ₂	77. 80	67. 35	75. 80
29.	20. 21 ¹ / ₄	15. 09 ¹ / ₂	122. 90	24. 15	51. 53 ³ / ₄	56. 75	207. 82 ¹ / ₂	3. 02 ³ / ₈	77. 80	67. 35	75. 80
Monatsdurchschnitte — <i>Moyennes mensuelles</i>											
1935 II.	20. 38	15. 061	123. 88	26. 19	72. 07	57. 17	208. 78	3. 089	77. 61	67. 21	75. 63
III.	20. 35	14. 659	123. 92	25. 61	70. 28	56. 82	208. 83	3. 071	75. 55	65. 42	73. 63
IV.	20. 38	14. 921	124. 15	25. 57	52. 28	57. 52	208. 32	3. 087	76. 90	66. 58	74. 94
V.	20. 38	15. 112	124. 30	25. 44	52. 39	57. 77	209. 13	3. 092	77. 89	67. 46	75. 91
VI.	20. 23	15. 092	123. 47	25. 26	51. 79	57. 62	207. 63	3. 058	77. 78	67. 34	75. 78
VII.	20. 23	15. 127	123. 05	25. 05	51. 60	57. 78	207. 59	3. 052	77. 96	67. 52	76. 04
VIII.	20. 25	15. 186	123. 14	25. 08	51. 58	58. 02	207. 12	3. 055	78. 27	67. 78	76. 27
IX.	20. 27	15. 173	123. 57	25. 07	51. 82	57. 34	207. 72	3. 075	78. 20	67. 70	76. 20
X.	20. 25	15. 080	123. 50	24. 96	51. 75	56. 77	208. 13	3. 072	77. 71	67. 30	75. 71
XI.	20. 29	15. 175	123. 81	24. 90 ²⁾	52. 03	56. 44	208. 89	3. 080	78. 19	67. 71	76. 19
XII.	20. 35	15. 195	123. 86	24. 74 ³⁾	51. 96	56. 71	208. 91	3. 083	78. 31	67. 82	76. 31
1936 I.	20. 28	15. 187	123. 56	24. 37	51. 82	56. 77	208. 70	3. 061	78. 26	67. 79	76. 26
II.	20. 22	15. 132	123. 06	24. 18	51. 56	56. 91	207. 84	3. 026	77. 99	67. 53	75. 99
Jahresdurchschnitte — <i>Moyennes annuelles</i>											
1933	20. 27	17. 130	122. 60	26. 93	72. 04	57. 47	208. 20	4. 130	89. 12	77. 11	86. 59
1934	20. 29	15. 560	121. 53	26. 45	71. 90	56. 88	208. 10	3. 087	80. 14	69. 40	78. 08
1935	20. 31	15. 077	123. 70	25. 38	56. 78	57. 28	208. 31	3. 075	77. 70	67. 29	75. 72

* Devisenkurse, die nicht einem tatsächlichen Markt in der Schweiz entsprechen, sind über London oder New York errechnet. Aufhebung der Goldwährung in England am 21. Sept. 1931, in Schweden und Norwegen am 27. Sept. 1931, in Dänemark am 29. Sept. 1931, in Kanada am 24. April 1933.

1) Seit 11. Dezember 1935 Kurse für „Freie Lire“. — *Dès le 11 décembre 1935 cours de la „lire libre“.*

2) Durchschnitt 1. — 23. November — *Moyenne 1er—23 novembre.*

3) Durchschnitt 11. — 31. Dezember. — *Moyenne 11—31 décembre.*

4) Seit 1. April 1935 (vorher 72.062). — *Depuis le 1er avril 1935 (auparavant 72.062).*

5) Für Noten. — *Pour des billets.*

6) Berechnet auf der Basis der am 31. Dez. 1935 erfolgten Neubewertung des Goldbestandes der Oesterreichischen Nationalbank (1 kg Feingold = 5963,69 S).

— *Calculée sur la base de la réévaluation de l'encaisse-or que la Banque Nationale d'Autriche a effectuée le 31 déc. 1935 (1 kg d'or fin = 5963,69 S).*

7) Seit 31. Januar 1934 (vorher 5.18262). — *Depuis le 31 janvier 1934 (auparavant 5.18262).*

Changes à vue en Suisse (cours de la demande)* — Valeur du franc suisse

8

	Madrid für — pour Pes. 100.—	Prag Prague für — pour Kc 100.—	Warschau Varsovie für — pour zl. 100.—	Budapest ²⁾ für — pour Pengö 100.—	Belgrad Belgrade für — pour din. 100.—	Bukarest Bucarest für — pour Lei 100.—	Montreal für — pour \$ 1.—	Buenos-Aires für — pour P. Peso 100.—	Tokio ⁶⁾ für — pour Yen 100.—	Der Schweizer- franken in % von 3 Valuten Kol. 2, 8 und 9 ⁷⁾ Le franc suisse en % des 3 changes col. 2, 8 et 9 ⁷⁾
Parität Parité	100. —	12. 7961 ¹⁾	58. 1396	90. 643	9. 12778	3. 10	5. 18262	220. —	258. 332	

Februar 1936 février

	13	14	15	16	17	18	19	20	21	22	23
1.	42. 02 ^{1/2}	12. 72	57. 90	53. 50	6. 98	2. 20	3. 03 ^{3/8}	100. 75	84. —	88. 50	100. 36
2.											
3.	42. —	12. 72	57. 90	53. 50	6. 98	2. 20	3. 03 ^{1/2}	100. 75	84. —	88. 65	100. 37
4.	41. 95	12. 71 ^{1/2}	57. 87 ^{1/2}	53. 25	6. 98	2. 20	3. 03 ^{5/8}	100. 75	83. 75	88. 75	100. 50
5.	41. 92 ^{1/2}	12. 70	57. 87 ^{1/2}	53. —	6. 98	2. 20	3. 02 ^{7/8}	100. 75	83. 75	88. 70	100. 52
6.	41. 90	12. 68	57. 85	53. —	6. 98	2. 20	3. 02 ^{1/2}	100. 75	83. 60	88. 30	100. 62
7.	41. 90	12. 68	57. 80	53. —	6. 98	2. 20	3. 02 ^{1/2}	100. 75	83. 60	88. 30	100. 64
8.	41. 87 ^{1/2}	12. 68	57. 80	53. —	6. 98	2. 20	3. 02 ^{5/8}	100. 75	83. 80	88. 40	100. 68
9.											
10.	41. 87 ^{1/2}	12. 68	57. 77 ^{1/2}	53. —	6. 98	2. 20	3. 02 ^{5/8}	100. 75	83. 80	88. 40	100. 68
11.	41. 85	12. 67	57. 75	53. 25	6. 98	2. 20	3. 02 ^{1/2}	100. 75	83. 80	88. 40	100. 68
12.	41. 85	12. 66 ^{1/4}	57. 75	53. 25	6. 98	2. 20	3. 03	100. 75	83. 80	88. 30	100. 61
13.	41. 85	12. 67	57. 75	53. 25	6. 98	2. 20	3. 03 ^{1/2}	100. 75	83. 70	88. 30	100. 56
14.	41. 85	12. 67	57. 75	53. 25	6. 98	2. 20	3. 04 ^{1/4}	100. 75	83. 70	88. 30	100. 45
15.	41. 85	12. 66 ^{1/4}	57. 70	53. 25	6. 98	2. 20	3. 03	100. 75	83. 60	88. 20	100. 63
16.											
17.	41. 85	12. 66 ^{1/4}	57. 70	53. 25	6. 98	2. 20	3. 02 ^{3/4}	100. 75	83. 60	88. 20	100. 65
18.	41. 85	12. 66 ^{1/4}	57. 70	53. —	6. 98	2. 20	3. 02 ^{1/2}	100. 75	83. 30	88. 10	100. 65
19.	41. 85	12. 66 ^{1/4}	57. 70	53. —	6. 98	2. 20	3. 02 ^{3/4}	100. 75	83. 30	88. 15	100. 61
20.	41. 82 ^{1/2}	12. 66 ^{1/4}	57. 67 ^{1/2}	53. —	6. 98	2. 20	3. 02 ^{3/4}	100. 75	83. 30	88. 15	100. 64
21.	41. 85	12. 66 ^{1/4}	57. 67 ^{1/2}	53. —	6. 98	2. 20	3. 02 ^{3/4}	100. 75	83. 30	88. 15	100. 63
22.	41. 82 ^{1/2}	12. 67 ^{1/2}	57. 70	53. —	6. 98	2. 20	3. 02 ^{7/8}	100. 75	83. 25	88. 15	100. 61
23.											
24.	41. 82 ^{1/2}	12. 67 ^{1/2}	57. 70	53. —	6. 98	2. 20	3. 02 ^{7/8}	100. 75	83. 25	88. 15	100. 62
25.	41. 82 ^{1/2}	12. 67 ^{1/2}	57. 70	53. —	6. 98	2. 20	3. 02 ^{7/8}	100. 75	83. 25	88. 15	100. 62
26.	41. 82 ^{1/2}	12. 67 ^{1/2}	57. 70	53. —	6. 98	2. 20	3. 02 ^{7/8}	100. 75	83. 25	88. 15	100. 62
27.	41. 82 ^{1/2}	12. 67 ^{1/2}	57. 68 ^{3/4}	53. —	6. 98	2. 20	3. 02 ^{7/8}	100. 75	83. 25	87. 25	100. 61
28.	41. 85	12. 67 ^{1/2}	57. 70	53. —	6. 98	2. 20	3. 02 ^{5/8}	100. 75	83. 40	87. 25	100. 63
29.	41. 85	12. 67 ^{1/2}	57. 70	53. —	6. 98	2. 20	3. 02 ^{5/8}	100. 75	83. 40	87. 25	100. 64

Monatsdurchschnitte — Moyennes mensuelles

1935 II.	42. 20	12. 90	58. 30	55. 43	6. 98	3. 08	3. 088	100. 41	79. 24	87. 89	99. 62
III.	42. 14	12. 89	58. 18	56. 56	6. 98	3. 07	3. 042	97. 54	77. 56	86. 08	99. 79
IV.	42. 20	12. 90	58. 23	55. 39	6. 98	3. 08	3. 071	99. 26	78. 91	87. 53	99. 59
V.	42. 20	12. 89	58. 24	54. 84	6. 98	3. 08	3. 087	100. 31	79. 62	88. 88	99. 42
VI.	41. 90	12. 79	57. 85	56. 62	6. 98	3. 06	3. 057	100. 41	80. 54	88. 79	100. 27
VII.	41. 88	12. 72	57. 77	57. 56	6. 98	3. 06	3. 048	100. 29	80. 85	88. 99	100. 34
VIII.	41. 94	12. 69	57. 82	58. 84	6. 98	3. 06	3. 051	100. 76	81. 82	89. 62	100. 35
IX.	41. 96	12. 70	57. 91	58. 75	6. 98	3. 06	3. 053	100. 86	82. 83	89. 09	100. 00
X.	41. 94	12. 71	57. 81	57. 41	6. 98	2. 36	3. 029	100. 28	83. 61	88. 11	99. 99
XI.	42. 02	12. 73	57. 92	55. 96	6. 98	2. 36	3. 047	100. 49	83. 73	88. 40	99. 71
XII.	42. 14	12. 76	58. 09	55. 26	6. 98	2. 33	3. 052	100. 53	84. 05	88. 50	99. 60
1936 I.	42. 01	12. 72	57. 97	53. 89	6. 98	2. 20	3. 058	100. 56	83. 10	88. 73	99. 98
II.	41. 87	12. 68	57. 75	53. 11	6. 98	2. 20	3. 029	100. 75	83. 55	88. 30	100. 59

Jahresdurchschnitte — Moyennes annuelles

1933	43. 12	15. 33	57. 82	67. 61	6. 94	3. 04	3. 772	104. 94 ⁵⁾	103. 65	100. 08
1934	42. 01	13. 10	58. 05	62. 80	6. 98	3. 05	3. 120	103. 48	78. 05	100. 01
1935	42. 06	12. 79	58. 03	56. 76	6. 98	2. 89	3. 060	100. 16	80. 86	99. 84

* Le cours des devises qui n'ont pas un marché régulier en Suisse est calculé sur les parités de Londres ou de New York. Ont abandonné l'étalon-or: Angleterre le 21 septembre 1931. Suède et Norvège le 27 septembre 1931, Danemark le 29 septembre 1931, Canada le 24 avril 1933.

¹⁾ Seit 17. Februar 1934 (vorher 15.3553). — Depuis le 17 février 1934 (auparavant 15.3553).

²⁾ Für Noten — Pour des billets.

³⁾ Offizieller Kurs — Cours officiel.

⁴⁾ Inoffizieller Kurs — Cours du marché libre.

⁵⁾ Durchschnitt Januar-April und Dezember — Moyenne janvier-avril et décembre.

⁶⁾ Am 13. Dezember 1931 wurde in Japan ein Goldausfuhrverbot erlassen.

Le Japon a édicté une interdiction d'exporter l'or en date du 13 décembre 1931.

⁷⁾ Vom 1. Februar 1934 bis 22. März 1935 berechnet auf 4 Valuten (Kol. 2, 6, 8 und 9).

Du 1^{er} février 1934 au 22 mars 1935 calculé sur la base de 4 changes (Col. 2, 6, 8 et 9).

Börsenumsätze¹⁾ — Mouvements des bourses¹⁾

Monat Mois	Basel - Bâle			Genf - Genève			Zürich ²⁾ - Zurich ²⁾					
	Umsatz in Mill. Fr. Mouvement en millions de frs.			Anzahl der bezahlten Kurse Total des cours cotés						Umsatz in Millionen Fr. Mouvement en millions de frs.		
	1934	1935	1936	1934	1935	1936	1934	1935	1936	1934	1935	1936
1	2	3	4	5	6	7	8	9	10	11	12	13
Janvier . . .	44.2	47.6	35.5	4 590	4 263	4 081	6 427	7 127	6 633	308.2	252.9	239.1
Février . . .	52.5	36.4	38.6	4 249	3 783	4 462	6 413	6 483	7 269	314.2	244.9	269.1
Mars . . .	47.1	54.8		4 375	4 692		7 004	7 815		323.4	343.1	
Avril . . .	48.1	95.4		4 253	5 430		6 299	10 204		259.9	504.2	
Mai . . .	37.2	79.4		4 058	5 420		5 492	11 029		220.5	421.4	
Juin . . .	42.3	38.8		3 959	4 038		5 844	7 210		218.2	253.0	
Juillet . . .	27.5	26.6		3 189	4 054		5 336	6 218		188.1	210.7	
Août . . .	26.7	24.7		3 111	3 900		4 762	5 857		165.4	200.9	
Septembre . . .	31.6	26.4		3 127	3 059		4 924	5 575		184.8	198.6	
Octobre . . .	32.8	26.9		3 656	3 902		5 078	6 265		203.2	205.7	
Novembre . . .	35.5	30.8		3 660	4 191		5 092	6 716		202.7	234.5	
Décembre . . .	36.6	29.0		3 656	3 624		5 744	5 685		245.4	214.4	
Janv.-Févr. . .	96.7	84.0	74.1	8 839	8 046	8 543	12 840	13 610	13 902	622.4	497.8	508.2
Année . . .	462.1	516.8		45 883	50 356		68 415	86 184		2 834.0	3 284.3	

¹⁾ Die Zahlen der drei Plätze sind unter sich nicht vergleichbar. — Une comparaison ne peut pas être faite entre les données de ces trois places.
²⁾ Mit Einschluss der ausserbörslichen Abschlüsse — Transactions hors bourse y comprises.

Markt schweizerischer Staatsanleihen — Marché des fonds d'Etats fédéraux

Notierungen an der Zürcher Börse Cours de la Bourse de Zurich	Fälligkeit Echéance	Betrag in Millionen Fr. ¹⁾ Montant en millions de frs. ¹⁾	Emissions- kurs Cours d'émission	Année 1935		Février 1936			Janv.-févr. 1936			
				Kurse — Cours						Dernier cours	Maximum	Minimum
				Maximum	Minimum	Maximum	Minimum	Maximum	Minimum			
1	2	3	4	5	6	7	8	9	10	11		
3 0/0 Eidg. Anleihe 1903	1913-1952	40	—	94.50	82.50	92.—	90.75	91.25	92.—	87.10		
3 1/2 0/0 S. B. B., A—K .	1911-1962	363	—	95.65	81.—	89.90	87.—	87.90	89.90	86.—		
5 0/0 Eidg. Anleihe 1925	1940	140	98	104.75	97.—	102.10	100.90	102.05	102.10	100.—		
4 1/2 0/0 " 1926	1941	100	98	104.40	94.50	101.—	100.—	100.85	101.—	98.25		
4 1/2 0/0 " 1927	1942	150	97	104.25	94.—	100.90	99.60	100.75	100.90	98.—		
4 1/2 0/0 " 1930	1948	250	98.90	104.25	91.—	100.20	99.60	100.05	100.20	96.—		
4 0/0 " 1930	1950	150	98.50	102.—	83.—	95.20	93.75	95.—	95.20	89.75		
4 0/0 " 1931	1956	200	100	102.—	82.—	95.25	93.50	94.50	95.25	89.75		
3 1/2 0/0 " 1932	1933-1962	354	93.40	94.40	79.—	89.—	86.50	87.—	89.—	84.25		
4 0/0 " 1933	1953	165	99.75	102.—	83.75	95.10	93.50	94.35	95.10	90.—		
4 0/0 " 1934	1946	100	98.65	102.25	86.—	97.—	95.—	95.50	97.—	93.—		
4 0/0 Eidg. Kassascheine 1935	1941	70	97.50	99.—	93.75	100.—	99.25	99.80	100.—	97.50		

¹⁾ Ausstehender Betrag am 31. Dezember 1935. — Montant en circulation au 31 décembre 1935.

Geldkurs und Rendite der 3 1/2 0/0 Obligationen Schweizerische Bundesbahnen, Serie A—K, am Monatsende
Cours (demande) et rendement des obligations Chemins de fer fédéraux 3 1/2 0/0, Série A—K, en fin de mois

Monat Mois	Kurs — Cours					Rentabilität — Rendement				
	1932	1933	1934	1935	1936	1932	1933	1934	1935	1936
1	2	3	4	5	6	7	8	9	10	11
Janvier	98.25	99.90	96.—	94.30	88.—	3.62	3.51	3.81	3.96	4.52
Février	95.90	101.—	93.40	94.95	87.90	3.80	3.43	4.01	3.91	4.53
Mars	97.90	100.85	90.50	89.—		3.65	3.44	4.26	4.43	
Avril	98.85	96.75	90.35	84.75		3.58	3.74	4.28	4.83	
Mai	96.40	91.70	91.30	88.—		3.76	4.13	4.19	4.52	
Juin	98.80	89.—	91.25	89.10		3.58	4.35	4.20	4.42	
Juillet	100.—	92.—	92.10	88.—		3.50	4.11	4.13	4.52	
Août	99.80	94.10	92.40	86.—		3.51	3.94	4.10	4.71	
Septembre	98.95	94.90	93.40	84.10		3.57	3.88	4.01	4.89	
Octobre	99.40	95.10	94.40	85.70		3.54	3.87	3.94	4.73	
Novembre	97.40	94.70	94.40	82.50		3.69	3.90	3.94	5.07	
Décembre	98.90	96.30	91.50	86.—		3.58	3.77	4.18	4.71	
Moyenne annuelle	98.26	95.35	93.07	87.98		3.62	3.85	4.05	4.52	
Maximum	100.50	101.40	97.85	95.65		3.85	4.46	4.43	5.20	
Minimum	95.10	87.80	88.50	81.—		3.47	3.40	3.66	3.85	

Durchschnittliche Rendite auf Grund der Kurse von 12 Anleihen der Eidgenossenschaft und der Schweizerischen Bundesbahnen — Obligationenindex

Rendement moyen calculé sur la base du cours de 12 emprunts Confédération et Chemins de fer fédéraux — Index des obligations

Stichtag <i>Jour de pointage</i>	Rentabilität — <i>Rendement</i>					Index ¹⁾				
	1932	1933	1934	1935	1936	1932	1933	1934	1935	1936
1	2	3	4	5	6	7	8	9	10	11
25 Janvier . . .	3.93	3.70	3.97	4.06	4.71	112.58	119.52	111.33	108.73	93.82
25 Février . . .	3.84	3.63	4.09	4.01	4.59	114.98	121.83	107.99	110.14	96.28
25 Mars	3.85	3.68	4.39	4.28		114.72	120.17	100.57	103.34	
25 Avril	3.74	3.92	4.24	4.86		118.18	112.61	104.17	90.91	
25 Mai	3.72	4.18	4.22	4.82		118.79	105.69	104.71	91.66	
25 Juin	3.78	4.43	4.29	4.47		116.78	99.75	102.93	98.82	
25 Juillet	3.76	4.38	4.21	4.68		117.55	100.89	104.91	94.36	
25 Août	3.73	4.16	4.16	4.68		118.63	106.33	106.15	94.53	
25 Septembre . .	3.78	4.09	4.10	4.98		116.93	108.12	107.70	88.83	
25 Octobre . . .	3.75	4.07	4.09	5.00		117.77	108.73	108.12	88.33	
25 Novembre . .	3.83	4.08	4.07	5.17		115.31	108.44	108.57	85.49	
23 Décembre . .	3.83	4.07	4.16	5.01		115.53	108.47	106.35	88.29	
10 Mars	3.87	3.74	4.20	4.00	4.63	114.24	118.31	105.21	110.47	95.48
Moyenne annuelle .	3.80	4.02	4.16	4.64		116.32	110.27	106.23	95.96	
Maximum	3.98	4.43	4.29	5.25		119.56	122.13	111.33	110.47	
Minimum	3.72	3.62	3.97	4.00		110.97	99.75	100.57	84.13	

¹⁾ Vergleich der durchschnittlichen Rendite 1906—1925 = 4,42% mit der durchschnittlichen Rendite der 12 Anleihen am Stichtag, unter Berücksichtigung des Kapitalbetrages und der Laufzeit.
Rapport entre le rendement moyen 1906—1925 = 4,42% et le rendement moyen des 12 emprunts au jour de pointage (en tenant compte du capital et de l'échéance).

Gliederung des schweizerischen Aktienindexes — Détail de l'index suisse des actions

Stichtag <i>Jour de pointage</i>	Banken <i>Banques</i>	Finanzgesellschaften <i>Sociétés financières</i>	Versicherungsgesellschaften <i>Sociétés d'assurances</i>	Diverse Unternehmen <i>Entreprises diverses</i>	Industrieaktien — <i>Actions industrielles</i>					Gesamtindex <i>Index total</i>	
					Kraftwerke <i>Forces motrices</i>	Chem. Industrie <i>Industrie chimique</i>	Maschinen <i>Machines</i>	Lebensmittel <i>Denrées alimentaires</i>	Diverse <i>Divers</i>		Total <i>(Kol. 6-10)</i>
Zahl der Aktiengesellschaften — <i>Nombre des sociétés par actions</i>											
	12	35	12	8	4	3	9	3	7	26	93
Einbezahltes Aktienkapital (in Millionen Fr.) ¹⁾ — <i>Capital-actions versé (en millions de frs.)¹⁾</i>											
	607.0	677.7	73.0	45.9	67.0	78.0	210.5	148.0	82.3	585.8	1989.4
in Prozenten des einbezahlten Aktienkapitals — <i>En pour-cent du capital-actions versé</i>											
1	2	3	4	5	6	7	8	9	10	11	12
23 Déc. 1933	94.98	70.60	587.97	60.57	172.18	181.05	84.73	327.69	70.21	159.79	120.59
22 „ 1934	87.24	61.68	539.35	50.06	137.66	183.50	59.48	350.95	60.42	151.59	111.89
1935											
25 Février . .	77.54	67.40	586.35	52.76	147.28	188.85	68.47	366.27	58.63	159.91	113.99
25 Mars . . .	64.33	66.22	568.34	49.83	143.44	196.17	66.76	383.25	59.83	163.82	110.56
25 Avril . . .	56.41	62.99	510.16	47.69	143.64	202.05	65.96	394.59	60.46	167.00	105.84
25 Mai	54.19	59.20	534.34	43.44	135.34	189.03	68.44	372.59	56.95	159.72	102.47
25 Juin	51.26	55.34	512.74	42.49	131.91	198.47	67.84	379.76 ²⁾	57.10	169.86 ²⁾	103.18 ²⁾
25 Juillet . . .	51.48	55.19	502.00	41.66	132.82	197.18	67.31	386.89	54.37	171.02	103.16
25 Août	51.79	54.16	498.03	42.11	134.63	207.46	69.55	386.05	57.38	173.61	103.54
25 Sept. . . .	51.18	50.18	491.02	39.75	134.36	207.36	66.32	382.89	57.00	171.55	101.13
25 Octobre . .	50.51	47.73	478.56	37.60	129.13	198.55	64.36	373.34	53.86	166.22	97.82
25 Nov.	50.38	48.22	477.21	36.88	128.42	201.44	65.68	371.57	51.99	166.29	97.90
23 Déc.	50.73	46.86	473.39	35.68	124.85	197.05	65.15	362.19	48.86	162.30	96.26
1936											
25 Janvier . . .	54.96	51.87	513.19	35.84	123.61	201.49	73.49	373.36	51.84	168.99	102.63
25 Février . . .	56.69	55.89	530.48	38.18	135.60	205.36	80.36	378.11	57.33	175.31	107.01
10 Mars	57.62	55.20	529.41	39.53	134.30	200.87	79.16	377.58	56.64	173.90	107.92
Moyenne annuelle .	58.32	56.93	518.43	44.00	136.49	197.22	66.35	375.56	56.71	165.31	104.38
Maximum	89.17	67.88	587.66	53.82	152.04	207.46	70.40	394.59	63.06	173.61	115.27
Minimum	50.11	46.81	473.39	35.68	124.85	186.82	60.23	358.52	48.86	154.30	96.26

¹⁾ Am 10. März 1936. — *Au 10 mars 1936.*

²⁾ Mit Einrechnung der neuen kotierten Stammaktien von Nestlé von nom. 18,5 Mill. Fr. — *En tenant compte des nouvelles actions ordinaires cotées de Nestlé de nom. 18,5 millions de francs.*

³⁾ Anmerkung zur Graphik IV: Infolge Kapitalveränderungen ist der Aktienindex einer Revision unterzogen worden. Die Ergebnisse vom Januar 1934 an sind den Vorjahreszahlen nur noch bedingt vergleichbar — *Comme plusieurs sociétés ont modifié leur capital, l'index des actions a été soumis à une révision. Depuis janvier 1934, les données ne peuvent être comparées que sous réserve avec les précédentes.*

Index ausländischer in der Schweiz kotierter Anleihen¹⁾ — Index des emprunts étrangers cotés en Suisse¹⁾

14

Stichtag <i>Jour de pointage</i>	Deutsche Anleihen <i>Emprunts allemands</i>	Französische Anleihen <i>Emprunts français</i>	Belgische Anleihen <i>Emprunts belges</i>	Oesterreichische Anleihen <i>Emprunts autrichiens</i>	Übrige europäische Anleihen <i>Autres emprunts européens</i>	Ausser-europäische Anleihen <i>Emprunts non européens</i>	Gesamt-Index <i>Index total</i>
	Zahl der Anleihen ²⁾ — <i>Nombre des emprunts²⁾</i>						
	32	12	11	8	19	7	89
	Emissionswert der Anleihen resp. der Anleihenstranchen (in Millionen Franken) ²⁾ <i>Valeur d'émission des emprunts ou tranches d'emprunt (en millions de francs)²⁾</i>						
	470.9	531.0	142.7	62.7	220.5	86.2	1 514.0
	In Prozenten des Emissionswertes — <i>En pour-cent de la valeur d'émission</i>						
1	2	3	4	5	6	7	8
23 Décembre 1931	41.04	96.40	74.18	64.56	58.44	30.69	58.09
23 " . 1932	67.90	99.75	89.71	59.30	54.70	24.53	72.47
23 " . 1933	61.06	95.56	88.85	64.70	57.00	20.33	72.29
22 " . 1934	41.22	97.42	88.09	73.92	58.16	22.45	68.61
25 Février . 1935	45.14	100.53	92.76	78.11	63.25	20.98	72.35
25 Mars . . "	38.33	97.26	79.63	76.59	56.77	19.19	66.80
25 Avril . . "	31.77	91.55	75.11	74.53	52.99	19.30	61.71
25 Mai . . "	29.96	90.54	75.72	74.32	52.15	18.77	60.73
25 Juin . . "	28.87	91.04	76.79	67.15	51.51	18.23	60.15
25 Juillet . . "	30.23	89.64	79.49	68.97	50.80	17.19	60.09
25 Août . . "	29.88	90.56	80.24	66.55	49.39	16.51	60.03
25 Septembre "	28.32	87.91	74.07	65.52	50.64	15.75	58.12
25 Octobre "	28.46	90.95	81.80	63.66	47.91	15.16	59.47
25 Novembre "	31.01	88.25	82.23	65.69	49.16	16.40	59.66
23 Décembre "	30.11	88.64	82.62	67.52	48.65	15.56	59.52
25 Janvier . 1936	31.22	89.43	85.69	70.28	49.83	17.26	60.31
25 Février . "	31.74	91.91	93.60	77.72	51.36	17.93	62.65

¹⁾ Es sind nur die seit 1922 in der Schweiz aufgelegten wichtigen Anleihen (Schweiz. Tranche) berücksichtigt.
Seuls les emprunts émis en Suisse (tranche suisse) à partir de 1922 sont pris en considération.

²⁾ 25 février 1936.

Zinssätze — Taux d'intérêt

15

Monatsende <i>Fin de mois</i>	Kassobligationen <i>Bons de caisse</i> (gegenbar — <i>contre espèces</i>)		Spargelder <i>Dépôts en</i> <i>caisse d'éparg.</i>	I. Hypothek <i>1^{re} Hypo-</i> <i>thèque</i>
	Durchschnitt von — <i>Moyenne des</i>			
	12 Kantonalbanken <i>12 Banques cantonales</i>	7 Grossbanken ¹⁾ <i>7 Grandes banques¹⁾</i>	11 Kantonalbanken <i>11 Banques cantonales</i>	Zürcher Kantonalbank <i>Banque cantonale zurichoise</i>
	In Prozenten — <i>En pour-cent</i>			
1	2	3	4	5
Moyenne annuelle				
1932	3.59	3.91	3.19	4.51
1933	3.57	3.82	2.99	4.25
1934	3.75	4.16	3.03	4.06
1935	3.77	4.06	3.02	4.00
Février 1935	3.75	4.01	3.07	4
Mars . . "	3.71	4.01	3.07	4
Avril . . "	3.67	4.01	3.05	4
Mai . . "	3.67	4.08	3.00	4
Juin . . "	3.71	4.08	3.00	4
Juillet . . "	3.73	4.08	3.00	4
Août . . "	3.75	4.08	3.00	4
Sept. . . "	3.75	4.08	3.00	4
Oct. . . "	3.90	4.08	3.00	4
Nov. . . "	3.94	4.08	3.00	4
Déc. . . "	3.94	4.08	3.00	4
Janvier 1936	3.97	4.08	3.00	4
Février "	3.97	4.08	3.00	4

¹⁾ Bis Ende April 1934 von 8 Banken. — *Jusqu'à fin avril 1934 8 banques.*

Rendite der neu aufgelegten Anleihen von schweizerischen öffentlich-rechtlichen Körperschaften
Rendement des nouveaux emprunts publics

16

Monat <i>Mois</i>	Nettorendite für den Zeichner <i>Rendement net pour le souscripteur</i>								
	Bund und S.B.B. <i>Confédération et C.F.F.</i>			Kantone <i>Cantons</i>			Gemeinden <i>Communes</i>		
	1934	1935	1936	1934	1935	1936	1934	1935	1936
	In Prozenten — <i>En pour-cent</i>								
1	2	3	4	5	6	7	8	9	10
Janvier . .	—	—	—	3.90	—	—	3.99	—	4.59
Février . .	3.92	—	4.51	—	3.93	4.08	3.98	4.08	—
Mars . . .	—	3.81	—	—	3.83	—	—	—	—
Avril . . .	—	—	—	—	—	—	4.15	—	—
Mai . . .	—	—	—	4.02	—	—	—	4.02	—
Juin . . .	—	4.14	—	4.18	4.28	—	—	—	—
Juillet . .	—	—	—	4.00	—	—	3.79	—	—
Août . . .	—	—	—	—	4.48	—	—	—	—
Septembre .	—	—	—	3.83	4.38	—	—	4.66	—
Octobre . .	3.96	—	—	—	3.88	—	4.15	—	—
Novembre .	—	—	—	3.94	—	—	—	4.68	—
Décembre .	—	—	—	3.92	—	—	—	4.68	—
Année . .	3.94	4.10	—	3.98	4.20	—	3.97	4.39	—

Emission von öffentlich aufgelegten Obligationenanleihen seit dem 1. Januar 1936

Emissions publiques d'emprunts depuis le 1er janvier 1936

(Ohne Gewähr für Vollständigkeit — *Omissions réservées*)

Monat <i>Mois</i>	Schuldner <i>Débiteur</i>	Zins- fuss	Emis- sions- kurs	Brutto- Rendite	Netto- Rendite	Fällig- keit	Künd- bar	Nomi- nalwert	Emis- sions- wert	Kon- version	Neubean- spruchung d. Marktes
		<i>Taux</i>	<i>Cours d'émission</i>	<i>Rende- ment brut</i>	<i>Rende- ment net</i>						
1	2	3	4	5	6	7	8	9	10	11	12
Schweizerische Emissionen — <i>Emissions suisses</i>											
Janv.	Comune di Breganzona	4½	98.00	4.89	4.59	von 1941 an	—	45	44	—	44
	Pfandbriefzentrale der schweizerischen Kantonal- banken, Zürich, Pfand- brief-Anleihen Serie XI	4	97.00	4.26	4.05	1951	1946	20 000	19 400	—	19 400
	Compagnie des Tramways de Neuchâtel à Neuchâtel	4½	98.40	4.65	4.45	1941-60	1946	500	492	—	492
Févr.	Pilatus - Bahn - Gesellschaft, Alpnachstad. Elektrifika- tionsanleihen mit I. Hyp.	5	99.64	5.07	4.80	1941	1939	400	399	—	399
Mars	Canton de Vaud	4¼	99.40	4.31	4.08	1950	1941	10 000	9 940	—	9 940
	Eidgenossenschaft	4	93.65	4.75	4.51 ¹⁾	1947	1944	100 000	93 650	100 000 ²⁾	(- 6 350)
Ausländische Emissionen in der Schweiz — <i>Emissions étrangères en Suisse</i>											
— — — — — — — — — — — —											

¹⁾ Ohne Berücksichtigung der Couponsteuer beträgt die Rendite 4.65%. — *Sans tenir compte de l'impôt sur les coupons le rendement est de 4.65%.*
²⁾ Teilweise Konversion des V. Elektrifikationsanleihe der Bundesbahnen von Fr. 175 000 000. — *Conversion partielle du Ve emprunt d'électrification des Chemins de fer fédéraux de frs. 175 000 000.*

Öffentlich aufgelegte Aktienemissionen seit dem 1. Januar 1936

Emissions publiques d'actions depuis le 1er janvier 1936

(Ohne Gewähr für Vollständigkeit — *Omissions réservées*)

Monat <i>Mois</i>	Firma <i>Raison sociale</i>	Emissions- preis	Nominal- betrag	Emissions- wert
		<i>Prix d'émission</i>		
1	2	3	4	5
Schweizerische Emissionen — <i>Emissions suisses</i>				
— — — — —				

Zusammenzug der öffentlich aufgelegten Obligationenanleihen, Januar-15. März

Emissions publiques d'emprunts, janvier-15 mars
(Ohne Gewähr für Vollständigkeit — *Omissions réservées*)

19

Schuldner <i>Débiteur</i>	Zahl der Anleihen <i>Nombre d'emprunts</i>		Nominalwert <i>Valeur nominale</i>		Emissionswert <i>Valeur d'émission</i>		Konversionen <i>Conversions</i>		Neubeanspruchung des Marktes <i>Argent frais demandé au marché</i>	
	1935	1936	1935	1936	1935	1936	1935	1936	1935	1936
	Zahl — <i>Nombre</i>		In Tausend Franken — <i>En milliers de francs</i>							
1	2	3	4	5	6	7	8	9	10	11
Schweizerische Emissionen — <i>Emissions suisses</i>										
1. Bund — <i>Confédération suisse</i>	1	1	100 000	100 000	98 000	93 650	100 000	100 000 ¹⁾	(- 2 000)	(- 6 350)
2. Bundesbahnen — <i>Chemins de fer fédéraux</i>	1	—	100 000	—	93 650	—	100 000	—	(- 6 350)	—
3. Kantone — <i>Cantons</i>	1	1	10 000	10 000	9 890	9 940	—	—	9 890	9 940
4. Gemeinden — <i>Communes</i>	1	1	1 000	45	970	44	—	—	970	44
Öffentlich-rechtliche Körperschaften — <i>Emprunts publics</i>	4	3	211 000	110 045	202 510	103 634	200 000	100 000	2 510	3 634
5. Transportunternehmungen <i>Entreprises de transports</i>	—	2	—	900	—	891	—	—	—	891
6. Pfandbriefzentralen — <i>Centrales des lettres de gage</i>	1	1	10 000	20 000	9 940	19 400	—	—	9 940	19 400
7. Banken — <i>Banques</i>	—	—	—	—	—	—	—	—	—	—
8. Finanzgesellschaften <i>Sociétés financières</i>	—	—	—	—	—	—	—	—	—	—
9. Elektrische Unternehmungen — <i>Entreprises électriques</i>	1	—	2 000	—	1 968	—	2 000	—	(- 32)	—
10. Diverse — <i>Divers</i>	1	—	400	—	400	—	400	—	—	—
Total 1—9	7	6	223 400	130 945	214 818	123 925	202 400	100 000	12 418	23 925
Ausländische Emissionen in der Schweiz — <i>Emissions étrangères en Suisse</i>										
Total	—	—	—	—	—	—	—	—	—	—

¹⁾ Teilweise Konversion des V. Elektrifikationsanleihe der Bundesbahnen von Fr. 175 000 000 — *Conversion partielle du V^e emprunt d'électrification des Chemins de fer fédéraux de frs. 175 000 000.*

Zusammenzug der öffentlich aufgelegten schweizerischen Aktienemissionen, Januar-15. März

Emissions publiques d'actions suisses, janvier-15 mars
(Ohne Gewähr für Vollständigkeit — *Omissions réservées*)

20

Firma <i>Raison sociale</i>	Zahl der Emissionen <i>Nombre d'émissions</i>		Nominalwert <i>Valeur nominale</i>		Emissionswert <i>Valeur d'émission</i>	
	1935	1936	1935	1936	1935	1936
	Zahl — <i>Nombre</i>		In Tausend Franken — <i>En milliers de francs</i>			
1	2	3	4	5	6	7
1. Transportunternehmungen — <i>Entreprises de transports</i>	—	—	—	—	—	—
2. Banken — <i>Banques</i>	—	—	—	—	—	—
3. Finanzgesellschaften — <i>Sociétés financières</i>	—	—	—	—	—	—
4. Versicherungsgesellschaften — <i>Sociétés d'assurances</i>	—	—	—	—	—	—
5. Elektrische Unternehmungen — <i>Entreprises électriques</i>	—	—	—	—	—	—
6. Diverse — <i>Divers</i>	—	—	—	—	—	—
Total 1—5	—	—	—	—	—	—

Wertschriften-Clearing für Kassageschäfte auf den Plätzen Basel und Zürich
Clearing des titres pour opérations au comptant sur les places de Bâle et Zurich

Monat Mois	Basel						Zürich					
	Betrag der Einreichungen Montant des titres présentés			davon kompensiert dont compensés			Betrag der Einreichungen Montant des titres présentés			davon kompensiert dont compensés		
	1934	1935	1936	1934	1935	1936	1934	1935	1936	1934	1935	1936
In Tausend Franken — En milliers de francs												
1	2	3	4	5	6	7	8	9	10	11	12	13
Janvier . . .	11 520	13 019	10 024	6 676	8 008	6 362	56 762	59 612	53 270	43 034	47 282	40 593
Février . . .	10 471	9 989	11 446	6 674	6 297	7 740	55 796	56 024	58 634	40 525	42 576	45 359
Mars . . .	12 899	12 280		8 016	7 992		67 415	65 677		48 680	50 566	
Avril . . .	13 382	29 476		8 177	19 725		59 733	131 910		45 251	93 845	
Mai . . .	10 468	23 752		6 377	16 040		51 333	113 111		38 001	85 462	
Juin . . .	10 556	12 863		6 512	7 966		48 684	74 607		36 318	57 873	
Juillet . . .	7 053	9 299		3 937	5 590		44 692	54 809		33 276	41 114	
Août . . .	6 398	7 053		3 643	3 701		40 048	40 028		29 199	29 981	
Septembre . .	7 450	8 609		4 693	5 387		35 900	43 832		26 989	32 783	
Octobre . . .	8 879	8 204		5 084	4 986		45 584	47 577		32 556	35 840	
Novembre . . .	8 670	8 381		4 990	5 196		43 613	48 670		33 222	36 319	
Décembre . . .	7 636	8 602		4 452	5 509		45 659	46 354		34 545	34 435	
Janv.-Févr. . .	21 991	23 008	21 470	13 350	14 305	14 102	112 558	115 636	111 904	83 559	89 858	85 952
Année . . .	115 382	151 527		69 231	96 397		595 219	782 211		441 596	588 076	

21

Umsätze der schweizerischen Abrechnungsstellen — Mouvement des chambres de compensation en Suisse

Monat Mois	Stück — Nombre					Betrag in Millionen Franken Montant en millions de francs				
	1932	1933	1934	1935	1936	1932	1933	1934	1935	1936
1	2	3	4	5	6	7	8	9	10	11
Janvier . . .	102 154	85 618	90 603	69 919	58 754	544.4	412.5	390.8	328.8	234.5
Février . . .	99 921	74 615	73 335	58 270	52 056	483.9	364.2	349.1	250.5	202.6
Mars . . .	95 216	82 489	73 633	60 634		490.4	399.2	349.5	326.4	
Avril . . .	97 278	73 563	79 518	65 690		498.4	355.0	357.3	315.2	
Mai . . .	90 784	88 735	76 464	65 885		427.8	427.2	364.6	312.6	
Juin . . .	89 595	83 005	76 344	57 926		422.8	433.8	344.5	278.0	
Juillet . . .	86 243	85 433	74 724	65 894		382.2	437.4	333.6	308.5	
Août . . .	86 285	79 161	75 376	57 355		351.1	360.2	299.8	242.0	
Septembre . .	79 198	77 980	64 574	54 495		386.7	421.6	277.5	212.8	
Octobre . . .	84 302	82 631	74 839	60 389		428.8	413.4	330.2	241.0	
Novembre . . .	82 698	81 989	67 857	58 403		377.6	395.6	317.8	219.4	
Décembre . . .	86 963	84 576	66 329	57 374		400.2	404.5	299.6	233.1	
Janv.-Févr. . .	202 075	160 233	163 938	128 189	110 810	1 028.8	776.7	739.9	578.8	437.1
Année . . .	1 080 637	979 795	893 596	732 234		5 193.8	4 824.6	4 013.8	3 267.8	

22

Abrechnungsstellen Chambres de compensation	Stück — Nombre					Betrag in Millionen Franken Montant en millions de francs				
	1935			1936		1935			1936	
	Février	Nov.	Déc.	Janvier	Février	Février	Nov.	Déc.	Janvier	Février
1	2	3	4	5	6	7	8	9	10	11
Basel — Bâle	8 310	8 024	8 099	8 638	7 763	72.1	57.7	57.7	60.4	49.8
Bern — Berne	3 830	3 738	3 795	3 261	3 360	9.1	8.5	9.1	9.6	7.5
La Chaux-de-Fonds	1 059	1 311	1 161	1 030	1 101	0.8	1.4	1.3	1.1	1.1
Genf — Genève	10 253	10 102	9 777	11 459	9 816	73.9	68.0	69.5	71.2	68.7
Lausanne	4 956	5 513	5 675	5 452	4 828	8.2	10.3	9.9	9.3	8.1
Neuenburg — Neuchâtel . .	757	705	726	737	633	3.9	2.7	3.7	6.3	1.4
St. Gallen — St-Gall . . .	2 429	2 551	2 473	2 590	2 338	6.4	6.1	5.2	5.9	4.8
Zürich — Zurich	26 676	26 459	25 668	25 587	22 217	76.1	64.7	76.7	70.7	61.7
Total	58 270	58 403	57 374	58 754	52 056	250.5	219.4	233.1	234.5	202.6

Schweizerischer Postcheck- und Giroverkehr — Mouvement des comptes de chèques et de virements postaux suisses

Verkehr — Mouvement		1935		1936						
		Février	Décembre	Janvier	Février					
Anzahl der Rechnungsinhaber — <i>Nombre de titulaires de comptes</i>		109 215	112 913	113 309	113 621					
Anzahl der Konten der Postverwaltung — <i>Nombre de comptes de l'Administration postale</i>		258	295	295	294					
In Millionen Franken — <i>En millions de francs</i>										
Bare Einzahlungen — <i>Versements en espèces</i>		263.3	384.9	340.2	270.4					
Bare Auszahlungen — <i>Paiements en espèces</i>		163.3	214.5	189.6	168.7					
Giroverkehr — <i>Virements: Schweiz — Suisse</i>		1 553.8	1 888.8	1 962.9	1 587.0					
Ausland — <i>Etranger</i>		3.8	3.9	3.8	3.1					
Giroausgleich mit der Schweizerischen Nationalbank — <i>Règlement par virements avec la Banque nationale suisse</i>		113.1	137.2	161.0	118.3					
Gesamtumsatz — <i>Mouvement total</i>		2 096.8	2 629.3	2 657.5	2 147.5					
Anlagen in Obligationen — <i>Placements en obligations</i>		201.5	202.7	202.7	191.4					
Guthaben beim Eidgenössischen Finanzdepartement — <i>Avoir auprès du Département fédéral des finances</i>		46.0	79.3	63.7	48.5					
Darlehen an die Telefonverwaltung — <i>Prêts à l'Administration des Téléphones</i>		25.0	25.0	25.0	25.0					
Kassenbestände, Gelder in PTT-Anlagen und Guthaben im Auslandverkehr — <i>En caisse, fonds investis dans le compte d'établissement P.T.T. et avoir dans le service international</i>		30.3	21.2	20.7	29.4					
Guthaben der Rechnungsinhaber — <i>Avoir des titulaires de comptes</i>		302.8	328.2	312.1	294.3					
Konten der Postverwaltg. — <i>Comptes de l'Administration des postes</i>		7.4	6.9	10.1	9.6					
Stand der Postcheckrechnungen — <i>Avoir total des comptes de chèques postaux</i>		310.2	335.1	322.2	303.9					
Monatsumsätze — <i>Mouvements mensuels</i>										
Monat <i>Mois</i>	Gesamtumsatz <i>Mouvement total</i>					Davon Umsatz unter Vermeidung von Barzahlungen <i>Virements sans mouvements d'espèces</i>				
	1932	1933	1934	1935	1936	1932	1933	1934	1935	1936
In Millionen Franken — <i>En millions de francs</i>										
1	2	3	4	5	6	7	8	9	10	11
Janvier . . .	2 627	2 572	2 747	2 783	2 658	2 103	2 051	2 208	2 242	2 128
Février . . .	2 087	2 086	2 210	2 097	2 147	1 640	1 667	1 774	1 670	1 708
Mars . . .	2 129	2 150	2 219	2 153		1 682	1 690	1 738	1 696	
Avril . . .	2 275	2 122	2 278	2 299		1 800	1 664	1 804	1 810	
Mai . . .	2 147	2 347	2 365	2 378		1 681	1 858	1 872	1 886	
Juin . . .	2 163	2 294	2 398	2 201		1 688	1 815	1 895	1 725	
Juillet . . .	2 332	2 380	2 411	2 482		1 825	1 871	1 896	1 937	
August . . .	2 163	2 253	2 269	2 292		1 698	1 782	1 793	1 807	
Septembre . . .	2 216	2 203	2 079	2 072		1 751	1 732	1 621	1 608	
Octobre . . .	2 337	2 288	2 447	2 458		1 841	1 789	1 918	1 925	
Novembre . . .	2 418	2 421	2 497	2 396		1 923	1 917	1 991	1 887	
Décembre . . .	2 728	2 718	2 699	2 629		2 136	2 114	2 093	2 030	
Janv.-Févr. . .	4 714	4 658	4 957	4 880	4 805	3 743	3 718	3 982	3 912	3 836
Année . . .	27 622	27 834	28 619	28 240		21 768	21 950	22 603	22 223	
Guthaben der Rechnungsinhaber — <i>Avoir des titulaires de comptes</i>										
Monat <i>Mois</i>	1935					1936				
	7.	15.	23.	Monatsende — <i>Fin de mois</i>		7.	15.	23.	Monatsende — <i>Fin de mois</i>	
	des Monats — <i>du mois</i>			provisorisch <i>montant provisoire</i>	definitiv <i>montant définitif</i>	des Monats — <i>du mois</i>			provisorisch <i>montant provisoire</i>	definitiv <i>montant définitif</i>
In Millionen Franken — <i>En millions de francs</i>										
1	2	3	4	5	6	7	8	9	10	11
Janvier . . .	347	329	334	316	317	331	319	318	307	312
Février . . .	322	311	304	298	303	310	300	302	288	294
Mars . . .	306	299	295	288	294					
Avril . . .	301	288	300	292	298					
Mai . . .	303	294	286	278	284					
Juin . . .	288	284	288	276	286					
Juillet . . .	304	301	309	301	302					
August . . .	312	304	306	295	295					
Septembre . . .	300	302	299	292	302					
Octobre . . .	306	302	299	290	292					
Novembre . . .	303	301	298	301	298					
Décembre . . .	309	305	302	318	328					

Giroverkehr der Schweizerischen Nationalbank — *Virements de la Banque nationale suisse*

24

Monat Mois	Gesamtumsatz <i>Mouvement total</i>					Davon Umsatz unter Vermeidung von Barzahlungen <i>Virements sans mouvements d'espèces</i>				
	1932	1933	1934	1935	1936	1932	1933	1934	1935	1936
	In Millionen Franken — <i>En millions de francs</i>									
1	2	3	4	5	6	7	8	9	10	11
Janvier . . .	3 991	3 377	3 331	3 345	2 616	3 765	3 169	3 135	3 142	2 427
Février . . .	3 648	2 971	4 171	2 608	2 854	3 446	2 807	3 995	2 445	2 692
Mars	4 003	3 767	3 557	3 508		3 800	3 511	3 335	3 313	
Avril	3 839	3 503	3 687	5 442		3 612	3 306	3 489	5 178	
Mai	3 416	4 693	3 335	4 015		3 199	4 461	3 124	3 762	
Juin	3 604	4 239	3 219	3 461		3 375	4 009	3 007	3 251	
Juillet	3 127	3 966	3 037	3 817		2 910	3 733	2 853	3 606	
Août	2 754	3 256	2 798	2 665		2 572	3 053	2 619	2 476	
Septembre . .	3 161	3 613	2 763	2 606		2 960	3 396	2 576	2 410	
Octobre	3 161	3 788	3 429	2 721		2 967	3 585	3 240	2 516	
Novembre . . .	3 223	3 737	3 184	2 540		3 026	3 503	2 993	2 347	
Décembre . . .	3 817	4 050	3 014	2 845		3 529	3 763	2 738	2 603	
Janv.-Févr. . .	7 639	6 348	7 502	5 953	5 470	7 211	5 976	7 130	5 587	5 119
Année	41 744	44 960	39 525	39 573		39 161	42 296	37 104	37 049	

Spezifikation der Stempelabgaben — *Rendement des droits de timbre selon les sources*

25

Abgabe auf <i>Droit de timbre sur</i>	Ganzes Jahr <i>Année</i>			IV. Quartal <i>IVme trimestre</i>	
	1933	1934	1935	1934	1935
	In Tausend Franken — <i>En milliers de francs</i>				
1	2	3	4	5	6
1. Inländischen Obligationen — <i>Obligations suisses</i>	11 130	8 560	7 255	2 283	1 751
2. Inländischen Aktien — <i>Actions suisses</i>	3 361	2 898	2 844	1 026	671
3. Inländischen genossenschaftlichen Stammanteilen — <i>Parts de capital des sociétés coopératives suisses</i>	201	150	81	18	16
4. Ausländischen Wertpapieren — <i>Titres étrangers</i>	275	561	227	3	28
5. Umsatz inländischer Wertpapiere — <i>Négociations de titres suisses</i>	1 054	786	797	193	119
6. Umsatz ausländischer Wertpapiere — <i>Négociations de titres étrangers</i>	2 364	1 737	1 920	362	483
7. Wechseln und wechsellähnlichen Papieren — <i>Effets de change et effets analogues</i>	2 123	1 909	1 649	430	364
8. Prämienquittungen — <i>Quittances de primes d'assurance</i>	5 212	5 493	5 945	1 177	1 382
9. Frachtkunden — <i>Documents en usage dans les transports</i>	2 572	2 563	2 416	673	620
Total 1—9	28 292	24 657	23 134	6 165	5 434
10. Coupons von inländ. Obligationen — <i>Coupons d'obligations suisses</i>	12 446	11 689	11 743	3 245	3 072
11. Coupons von inländischen Aktien — <i>Coupons d'actions suisses</i>	8 470	7 853	8 103	917	1 320
12. Coupons von inländischen genossenschaftlichen Stammanteilen — <i>Coupons de parts de capital des sociétés coopératives suisses</i>	540	307	417	45	36
13. Coupons von ausländ. Wertpapieren — <i>Coupons de titres étrangers</i>	503	802	376	42	23
Total 10—13	21 959	20 651	20 639	4 249	4 451
14. Über 3- bis 6 monatige Bankguthaben — <i>Avoirs en banque de plus de 3 mois jusqu'à 6 mois</i>	—	36	68	—	1
15. Zinsen von über 3- bis 6 monatigen Bankguthaben — <i>Intérêts d'avoirs en banque de plus de 3 mois jusqu'à 6 mois</i>	—	49	79	7	1
16. Kommanditbeteiligungen — <i>Participations en commandite</i>	—	66	70	10	21
17. Zuschlag zur Couponsteuer — <i>Suppléments à l'impôt sur coupons</i>	—	8 704	10 064	2 085	2 182
Total 14—17	—	8 855	10 281	2 102	2 205
18. Bussen — <i>Amendes</i>	24	28	31	4	5
Total 1—18	50 275 ¹⁾	54 191 ¹⁾	54 085 ¹⁾	12 520	12 095
Davon Abgaben auf — <i>Dont droit de timbre sur</i>					
inländischen Papieren — <i>titres suisses</i>	47 133	51 091	51 562	12 113	11 561
ausländischen Papieren — <i>titres étrangers</i>	3 142	3 100	2 523	407	534

¹⁾ Ohne Nachholungsstempel. — *Non compris le timbre à récupérer.* Dieser beträgt — *Celui-ci se monte à:* 1932: Fr. 404 660
1933: " 802 600
1934: " 453 234
1935: " 189 110

Gesamteinnahmen der schweiz. Zollverwaltung
Recettes totales de l'Administration des douanes suisses

26

Quartal Trimestre	1932	1933	1934	1935
	In Tausend Fr. — En milliers de frs.			
1	2	3	4	5
I ^e trimestre	69 031	61 064	61 712	49 465
II ^e trimestre	69 223	68 716	72 584	66 007
III ^e trimestre	63 819	70 220	63 999	67 373
IV ^e trimestre	87 959	74 770	70 871	84 109
Année . . .	290 032	274 770	269 166	266 954
Tabakzölle — Droits sur les tabacs				
Année . . .	25 416	26 830	39 014	41 284

Umsätze der Seidentrocknungsanstalten
Mouvement des établissements de conditionnement de la soie

27

Monat Mois	Basel — Bâle			Zürich — Zurich		
	1934	1935	1936	1934	1935	1936
in — en kg						
1	2	3	4	5	6	7
Janvier . . .	35 680	14 770		20 932	23 018	20 103
Février . . .				17 128	21 851	20 387
Mars . . .	35 525	7 408		16 820	22 548	
Avril . . .				18 419	22 634	
Mai . . .	49 602	25 791		19 558	24 072	
Juin . . .				12 898	19 452	
Juillet . . .	11 378	45 164		15 302	24 398	
Août . . .				12 616	30 227	
Septembre . . .	132 185	93 133		19 752	31 385	
Octobre . . .				14 910	33 979	
Novembre . . .	205 086	312 986		17 646	31 305	
Décembre . . .				19 105	28 117	
Janv. - Févr.				38 060	44 869	40 490
Année . . .						

Stempelungen von Uhrgehäusen — Boîtes de montres poinçonnées

28

Monat Mois	Goldene Gehäuse Boîtes or			Silberne Gehäuse Boîtes argent			Platin-Gehäuse Boîtes platine			Total		
	1934	1935	1936	1934	1935	1936	1934	1935	1936	1934	1935	1936
1	2	3	4	5	6	7	8	9	10	11	12	13
Janvier . . .	16 675	20 046	16 235	3 172	5 902	1 828	88	79	52	19 935	26 027	18 115
Février . . .	21 233	23 309	21 530	7 128	5 599	7 972	61	93	88	28 422	29 001	29 590
Mars . . .	18 882	21 337		4 081	8 670		65	147		23 028	30 154	
Avril . . .	21 890	19 588		7 081	6 641		64	83		29 035	26 312	
Mai . . .	19 095	24 975		6 118	6 609		56	278		25 269	31 862	
Juin . . .	21 242	25 166		8 947	5 513		111	177		30 300	30 856	
Juillet . . .	16 453	28 285		5 739	5 371		100	169		22 290	33 825	
Août . . .	22 357	27 235		6 541	8 298		131	120		29 029	35 653	
Septembre . . .	27 938	32 464		8 264	6 750		102	116		36 304	39 330	
Octobre . . .	39 446	36 265		8 978	7 142		132	144		48 556	43 551	
Novembre . . .	34 608	27 566		7 412	8 019		157	111		42 177	35 696	
Décembre . . .	18 270	19 315		5 925	5 539		105	136		24 300	24 990	
Janvier-Févr.	37 908	43 355	37 765	10 300	11 501	9 800	149	172	140	48 357	55 028	47 705
Année . . .	278 089	305 551		79 386	80 053		1 172	1 653		358 645	387 257	

Energieproduktion der Elektrizitätswerke der allgemeinen Elektrizitätsversorgung¹⁾
Production d'énergie des usines électriques publiques¹⁾

29

Monat Mois	Gesamte Produktion Total de la production				Inlandabgabe inkl. Verluste Fourniture en Suisse y/c. les pertes				Ausfuhr loko Landesgrenze Exportation mesurée à la frontière			
	1932/33	1933/34	1934/35	1935/36	1932/33	1933/34	1934/35	1935/36	1932/33	1933/34	1934/35	1935/36
In Millionen Kilowattstunden — En millions de Kilowattheures												
1	2	3	4	5	6	7	8	9	10	11	12	13
Octobre . . .	312	337	377	391	238	259	271	277	74	78	106	114
Novembre . . .	320	335	356	391	243	261	271	278	77	74	85	113
Décembre . . .	324	357	354	415	252	276	266	291	72	81	88	124
Janvier . . .	318	352	379	405	256	265	284	286	62	87	95	119
Février . . .	289	308	338		229	233	251		60	75	87	
Mars . . .	308	323	373		239	248	265		69	75	108	
Avril . . .	302	322	358		221	234	253		81	88	105	
Mai . . .	318	354	378		235	246	256		83	108	122	
Juin . . .	309	362	342		222	243	225		87	119	117	
Juillet . . .	318	371	387		225	249	245		93	122	142	
Août . . .	351	363	399		239	251	250		112	112	149	
Septembre . . .	348	368	389		241	247	243		107	121	146	
Oct.-Janvier .	1 274	1 381	1 466	1 602	989	1 061	1 092	1 132	285	320	374	470
Année hydrographique	3 817	4 152	4 430		2 840	3 012	3 080		977	1 140	1 350	
Févr.-Janv. ²⁾	3 703	3 924	4 237	4 566	2 767	2 912	3 043	3 120	936	1 012	1 194	1 446

¹⁾ Ohne Bahn- und Industrie-Kraftwerke. — *Sans les usines appartenant à des compagnies ferroviaires et industrielles.*

²⁾ Angaben für die Graphik XI. — *Données servant à l'établissement du graphique XI.*

Schweizerischer Arbeitsmarkt — Marché suisse du travail
Gliederung nach Berufsgruppen — groupé d'après les professions

30

Monatsende <i>Fin de mois</i>	Land- wirtschaft und Gärtnerei	Lebens- und Genuss- mittel	Beklei- dung und Reinigung	Bau- gewerbe	Holz und Glas	Textil- industrie	Metall-, Maschi- nen- und elektr. Industrie	Uhren und Bijouterie	Handel und Ver- waltung	Hotel und Gastwirt- schaft	Verschie- dene	Total
	<i>Agricul- ture et horti- culture</i>	<i>Denrées aliment. boissons, tabac</i>	<i>Habille- ment et toilette</i>	<i>Industrie du bâtiment</i>	<i>Industrie du bois et du verre</i>	<i>Industrie textile</i>	<i>Industrie des mé- taux et des machines et industr. électr.</i>	<i>Hor- logerie et bijouterie</i>	<i>Com- merce et adminis- tration</i>	<i>Hôtellerie</i>	<i>Divers</i>	
Offene Stellen — <i>Offres d'emploi</i>												
1	2	3	4	5	6	7	8	9	10	11	12	13
Février 1935	393	8	186	65	14	26	37	11	47	419	904	2 110
Mars . . . "	496	13	265	185	20	62	29	13	68	710	1 002	2 863
Avril . . . "	471	11	221	438	26	84	26	6	32	889	1 072	3 276
Mai . . . "	476	8	294	222	8	54	17	9	71	925	930	3 014
Juin . . . "	295	12	233	180	19	69	32	8	59	708	886	2 501
Juillet . . . "	286	16	180	162	16	47	50	9	72	595	801	2 234
Août . . . "	139	18	206	185	38	54	70	27	63	463	826	2 089
Septembre "	129	6	179	38	16	43	29	9	55	357	731	1 592
October "	119	10	153	47	13	33	16	14	53	253	507	1 218
Novembre "	134	6	153	72	8	31	14	12	66	435	409	1 340
Décembre "	107	2	124	11	19	63	15	2	49	220	386	998
Janvier 1936	188	4	169	19	14	42	14	13	69	180	448	1 160
Février . . . "												1 593
Stellensuchende — <i>Demandes d'emploi</i>												
Février . 1935	2 275	1 409	1 217	43 193	4 427	5 643	14 086	10 643	4 807	2 042	13 168	102 910
Mars . . . "	1 505	1 191	791	29 159	3 832	5 286	12 230	10 333	4 566	1 935	9 586	82 214
Avril . . . "	1 007	1 117	646	23 442	3 579	5 024	10 878	9 955	4 583	1 833	10 380	72 444
Mai "	897	981	702	19 606	3 310	5 003	9 957	9 265	4 570	1 660	9 957	65 908
Juin "	731	820	779	17 826	2 880	4 499	8 631	9 177	4 512	1 205	8 618	59 678
Juillet . . . "	964	897	1 043	19 987	2 881	4 781	8 822	9 132	4 556	919	9 515	63 497
Août "	1 242	860	1 011	22 453	2 811	5 160	8 826	9 016	4 453	1 009	9 815	66 656
Septembre "	1 157	938	833	23 659	3 108	5 519	9 241	8 691	4 556	1 595	9 826	69 123
October "	1 706	1 080	1 000	30 890	4 009	5 774	10 733	8 468	4 988	2 237	11 501	82 386
Novembre "	2 063	1 269	1 435	37 405	4 819	5 752	13 077	8 724	5 244	2 799	13 153	95 740
Décembre "	2 825	1 294	1 589	54 259	5 867	6 108	15 373	9 426	5 179	2 431	14 424	118 775
Janvier 1936	2 854	1 595	1 935	55 631	6 430	6 022	16 835	9 195	5 553	2 430	15 528	124 008
Février . . . "				52 491								119 795

Schweizerischer Arbeitsmarkt — Marché suisse du travail

31

Monatsende <i>Fin de mois</i>	Stellensuchende <i>Demandes d'emploi</i>						Offene Stellen <i>Offres d'emploi</i>					
	1931	1932	1933	1934	1935	1936	1931	1932	1933	1934	1935	1936
1	2	3	4	5	6	7	8	9	10	11	12	13
Janvier	27 316	57 857	101 111	99 147	110 283	124 008	2 131	1 496	1 347	1 821	1 453	1 160
Février	26 886	63 708	96 273	91 233	102 910	119 795	2 877	2 034	2 107	2 600	2 110	1 593
Mars	19 919	52 288	71 809	70 109	82 214		4 722	3 481	3 738	3 539	2 863	
Avril	16 036	44 958	60 894	54 210	72 444		4 594	3 015	3 786	4 049	3 276	
Mai	14 365	41 798	57 163	44 087	65 908		3 627	2 458	3 680	3 396	3 014	
Juin	14 433	41 441	53 860	46 936	59 678		2 853	2 042	2 695	2 911	2 501	
Juillet	17 975 ¹⁾	45 448	50 864	49 198	63 497		2 499	1 743	2 485	2 280	2 234	
Août	18 506	47 064	50 207	52 147	66 656		2 207	1 734	2 783	2 365	2 089	
Septembre . .	19 789	49 532	49 140	51 387	69 123		2 284	1 719	2 122	2 153	1 592	
October . . .	27 783	58 127	56 399	59 621	82 386		1 407	1 477	1 794	1 683	1 218	
Novembre . . .	36 920	68 286	71 721	76 009	95 740		1 329	1 180	1 157	1 139	1 340	
Décembre . . .	50 570	81 887	94 967	91 196	118 775		1 132	1 349	1 307	1 150	998	
Moyenne annuelle	24 208	54 366	67 867	65 440	82 468		2 638	1 977	2 417	2 428	2 057	

¹⁾ Die Angaben sind seit Juli 1931 wegen besserer Erfassung mit den früheren Zahlen nicht vollständig vergleichbar. — *A partir de juillet 1931, les données sont plus complètes et ne peuvent être comparés sans réserve avec les chiffres antérieurs.*

Die Arbeitslosigkeit unter den Mitgliedern der Arbeitslosenkassen – Le chômage parmi les membres des caisses de chômage

32

Monatsende Fin de mois	1935									1936
	Janv. ²⁾	Juin ¹⁾	Juillet ²⁾	Août ²⁾	Sept. ¹⁾	Oct. ²⁾	Nov. ²⁾	Déc. ¹⁾	Janv. ²⁾	
1	2	3	4	5	6	7	8	9	10	
Zahl der Mitglieder Nombre des assurés . . .	541 100	548 116	549 700	551 300	552 062	554 700	554 900	557 003	556 200	
davon waren — dont gänzlich Arbeitslose pro 100 Mitglieder chômeurs compl. par 100 assurés	17.2	8.3	8.3	8.7	9.2	10.7	12.8	17.0	19.0	
teilweise Arbeitslose pro 100 Mitglieder chômeurs partiels par 100 assurés	6.6	5.4	5.2	5.5	5.4	5.4	5.8	6.8	6.8	

1) Obligatorische Berichterstattung – Rapport obligatoire. 2) Schätzung – Estimation.

Die Arbeitslosigkeit in der Schweiz und im Ausland — Le chômage en Suisse et à l'étranger

33

Monat Mois	Schweiz Suisse	Holland Pays-Bas	Belgien Belgique	Schweden Suède	Österreich Autriche	Deutschl. Allemagne	England Angleterre	Vereinigte Staaten Etats-Unis	Frankr. France	Tschecho- slowakei Tschéco- slovaquie	Polen Pologne
	Stellen- suchende De- mandes d'emploi	Arbeitslosenversicherung Caisse d'assurance contre le chômage Arbeitslose Chômeurs	Arbeitslose Gewerk- schafts- mitglieder Chômeurs syndiqués	Stellen- suchende Deman- deurs d'emploi	Ange- meldete Arbeitslose Chômeurs enregistrés	Gänzlich Arbeitslose Chômeurs complets	Arbeitslose Chômeurs (Bureau of Labour)	Angemeldete Arbeitslose Chômeurs enregistrés			
Anzahl in Tausend — Nombre en milliers											
Wohbevölkerg. Population	4 134	8 392	8 276	6 212	6 763	65 350	46 683	127 359	42 000	15 057	33 418
1 1935	2	3	4	5	6	7	8	9	10	11	12
Janvier . . .	110	241	223	112	424	2 974	1 935	11 776	532	818	499
Février . . .	103	225	221	103	422	2 764	1 913	11 500	545	833	516
Mars . . .	82	191	206	99	400	2 402 ²⁾	1 819	11 500	526	805	506
Avril . . .	72	175	181	88	372	2 233	1 745	—	492	735	473
Mai . . .	66	164	160	65	339	2 019	1 704	11 000	459	666	419
Juin . . .	60	157	147	64	319	1 877	1 636	—	433	606	365
Juillet . . .	63	162	138	57	303	1 754	1 590	10 015	415	567	306
Août . . .	67	164	136	59	293	1 706	1 605	—	416	558	270
Sept. . .	69	166	137	62	290	1 714	1 645	11 000	408	573	255
Octobre . . .	82	166	131	72	302	1 829	1 659	—	428	601	263
Nov. . .	96	173 ¹⁾	143	78	336	1 984	1 680	—	454	679	309
Déc. . .	119	236 ¹⁾	162	—	384	2 507	1 648	—	481	794	403
1936											
Janvier . . .	124					2 520			523	846 ¹⁾	
Février . . .	120										

1) Provisorische Zahl – Chiffre provisoire. 2) Ab März 1935 inkl. Saar – Dès mars 1935, y compris la Sarre.

**Transitverkehr der Schweiz
Trafic de transit de la Suisse**

34

Monat Mois	Gesamte Durchfuhr Total du trafic de transit			
	1933	1934	1935	1936
	in 1000 Tonnen — en 1000 tonnes			
1	2	3	4	5
Janvier . . .	127	182	182	135
Février . . .	142	164	154	119
Mars . . .	137	167	150	
Avril . . .	138	163	150	
Mai . . .	138	171	132	
Juin . . .	147	171	168	
Juillet . . .	170	219	162	
Août . . .	170	228	243	
Septembre . . .	188	230	287	
Octobre . . .	209	243	359	
Novembre . . .	186	225	385	
Décembre . . .	166	219	274	
Janv.-Févr. . .	269	346	336	254
Année . . .	1 918	2 382	2 646	

**Gesamtgüterverkehr des Basler Rheinhafens
Trafic marchandises total du port de Bâle**

35

Monat Mois	Total		Total	davon — dont	
	1934	1935	1936	Bergfahrt Remontage	Talfahrt Avalage
	in Tonnen — en tonnes				
1	2	3	4	5	6
Janvier . . .	65 052	161 201	174 183	170 280	3 903
Février . . .	87 651	111 793	145 261	139 680	5 581
Mars . . .	132 754	148 246			
Avril . . .	139 377	150 723			
Mai . . .	155 136	205 461			
Juin . . .	194 597	234 148			
Juillet . . .	187 042	265 874			
Août . . .	270 307	200 327			
Septembre . . .	207 355	172 594			
Octobre . . .	158 228	195 246			
Novembre . . .	151 648	202 337			
Décembre . . .	148 756	169 047			
Janv.-Févr. . .	152 703	272 994	319 444	309 960	9 484
Année . . .	1 897 903	2 216 997			

Betriebsergebnisse der Schweizerischen Bundesbahnen¹⁾ — Résultats d'exploitation des chemins de fer fédéraux¹⁾

36

Monat Mois	1934	1935	1936	1934	1935	1936	1934	1935	1936
	Personenverkehr — <i>Voyageurs</i>			Güterverkehr — <i>Marchandises</i>			Einnahmen aus dem Personenverkehr <i>Recettes de transport des voyageurs</i>		
	Anzahl in Tausend — <i>Nombre en milliers</i>			In Tausend Tonnen — <i>En milliers de tonnes</i>			In Tausend Fr. — <i>En milliers de frs.</i>		
1	2	3	4	5	6	7	8	9	10
Janvier . . .	9 400	9 420	8 980	1 058	998	858	9 855	9 363	8 928
Février . . .	8 500	8 111		1 030	914		8 988	8 171	
Mars	10 238	9 610		1 225	1 085		10 529	9 430	
Avril	9 990	9 555		1 163	1 035		12 249	11 789	
Mai	9 900	8 250		1 243	1 144		11 775	9 967	
Juin	9 762	9 897		1 407	1 219		11 052	11 182	
Juillet	10 100	9 745		1 375	1 255		14 301	14 039	
Août	9 606	9 385		1 340	1 202		13 344	13 063	
Septembre . . .	9 049	8 437		1 321	1 315		12 191	11 800	
Octobre	10 500	9 123		1 406	1 584		10 877	9 845	
Novembre	7 775	7 325		1 225	1 463		8 242	7 794	
Décembre	9 473	9 415		1 190	1 137		9 812	9 745	
Année	114 293	108 273		14 983	14 351		133 215	126 188	
	Einnahmen aus dem Güterverkehr <i>Recettes de transport des marchandises</i>			Total der Transporteinnahmen <i>Total des recettes de transport</i>			Ertrag pro Kilometer <i>Produit par kilomètre</i>		
	In Tausend Fr. — <i>En milliers de frs.</i>						In Franken — <i>En francs</i>		
Janvier	12 661	11 886	10 297	22 517	21 249	19 225	7 677	7 245	6 555
Février	12 909	11 798		21 897	19 969		7 466	6 808	
Mars	17 153	15 398		27 682	24 827		9 438	8 465	
Avril	14 614	13 362		26 863	25 152		9 159	8 575	
Mai	15 269	14 269		27 043	24 236		9 220	8 263	
Juin	18 101	16 145		29 153	27 327		9 939	9 317	
Juillet	15 993	14 902		30 294	28 941		10 329	9 867	
Août	15 909	14 010		29 253	27 073		9 974	9 230	
Septembre	17 791	17 004		29 982	28 805		10 222	9 821	
Octobre	16 537	17 581		27 414	27 426		9 347	9 351	
Novembre	14 926	15 851		23 167	23 645		7 899	8 062	
Décembre	16 179	14 344		25 991	24 089		8 862	8 213	
Année	188 042	176 550		321 256	302 739		109 532	103 217	
	Betriebseinnahmen <i>Recettes d'exploitation</i>			Betriebsausgaben ²⁾ <i>Dépenses d'exploitation²⁾</i>			Betriebsüberschuss <i>Excédent d'exploitation</i>		
	In Tausend Franken — <i>En milliers de francs</i>								
Janvier	23 356	22 135	20 255	18 941	18 430	17 339	4 415	3 705	2 916
Février	22 627	20 745		19 022	18 323		3 605	2 423	
Mars	28 678	25 953		20 166	18 979		8 512	6 974	
Avril	28 057	26 369		19 702	19 393		8 355	6 976	
Mai	27 634	24 784		20 114	19 391		7 520	5 392	
Juin	30 195	28 396		20 467	19 447		9 728	8 949	
Juillet	31 320	30 000		20 732	19 789		10 588	10 211	
Août	29 851	27 749		20 420	19 931		9 431	7 818	
Septembre	31 016	29 591		20 017	19 458		10 999	10 133	
Octobre	28 801	28 765		19 543	19 437		9 258	9 328	
Novembre	23 727	24 148		18 706	18 349		5 021	5 799	
Décembre	28 325	25 968		17 688	17 639		10 637	8 329	
Année	333 587	314 603		235 518	228 566		98 069	86 037	

¹⁾ Die Ergebnisse der drei letzten Monate sind nicht endgültig. — *Les résultats des trois derniers mois ne sont pas définitifs.*

²⁾ Unter Ausschluss der Ausgaben zulasten der Spezialfonds. — *A l'exclusion des dépenses à la charge des fonds spéciaux.*

Betriebsergebnisse der schweizerischen Post-, Telegraphen- und Telephonverwaltung
Résultats d'exploitation de l'Administration des postes, des télégraphes et des téléphones suisses

37

Monat Mois	1934	1935	1936	1934	1935	1936	1934	1935	1936	
	Betriebserträge <i>Recettes d'exploitation</i>			Betriebskosten <i>Frais d'exploitation</i>			Betriebsüberschuss <i>Excédent d'exploitation</i>			
	In Tausend Franken — En milliers de francs									
Postverwaltung — Administration des postes										
	1	2	3	4	5	6	7	8	9	10
Janvier		12 063	12 173	11 718	10 246	10 300	10 295	1 817	1 873	1 423
Février		10 552	10 810		10 142	10 285		410	525	
Mars		12 137	11 432		10 346	10 329		1 791	1 103	
Avril		11 090	11 716		10 217	10 360		873	1 356	
Mai		11 493	11 890		10 313	10 399		1 180	1 491	
Juin		11 705	10 964		10 351	10 296		1 354	668	
Juillet		12 097	12 398		10 467	10 445		1 630	1 953	
Août		12 065	12 068		10 453	10 471		1 612	1 597	
Septembre		11 329	11 124		10 293	10 413		1 036	711	
Octobre		12 036	12 284		10 253	10 334		1 783	1 950	
Novembre		11 717	11 330		10 057	10 066		1 660	1 264	
Décembre		15 473	14 247		10 461	10 595		5 012	3 652	
Année		143 757	142 436		123 599	124 293		20 158	18 143	
Telegraphen- und Telephonverwaltung — Administration des télégraphes et des téléphones										
Janvier		7 912	7 925	7 864	3 463	3 403	3 180	4 400	4 522	4 684
Février		7 558	7 622		3 557	3 579		3 888	4 043	
Mars		8 080	8 093		3 687	3 509		4 511	4 584	
Avril		7 936	8 191		3 704	3 617		4 217	4 574	
Mai		8 096	8 276		3 633	3 696		4 439	4 580	
Juin		8 205	8 087		3 650	3 763		4 540	4 324	
Juillet		8 277	8 466		3 626	3 783		4 373	4 683	
Août		8 028	8 171		3 804	3 758		4 200	4 413	
Septembre		8 120	8 318		3 901	3 724		4 311	4 594	
Octobre		8 353	8 627		3 774	3 786		4 381	4 841	
Novembre		7 863	8 011		3 547	3 785		4 064	4 226	
Décembre		8 240	8 508		3 415	4 363		4 000	4 145	
Année		96 668	98 295		43 761	44 766		51 324	53 529	

Die Angaben für das laufende Jahr sind nicht endgültig. — *Les données pour l'année courante ne sont pas définitives.*

Schweizerischer Fremdenverkehr — Mouvement touristique en Suisse

38

Monat Mois	Geöffnete Betriebe <i>Entreprises en exploitation</i>	Fremdenbetten <i>Nombre des lits d'hôtels</i>	Gäste — <i>Nombre d'hôtes</i>			Logiernächte — <i>Nombre de nuitées</i>			Bettenbesetzung <i>Taux d'occupation des lits</i> %
			aus der Schweiz <i>domiciliés en Suisse</i>	aus dem Ausland <i>domiciliés à l'étranger</i>	Total	Schweizergäste <i>hôtes domic. en Suisse</i>	Gäste aus dem Ausland <i>hôtes domic. à l'étranger</i>	Total	
			1	2	3	4	5	6	
Année 1934	6 752 ¹⁾	143 611 ¹⁾	2 018 912	1 286 761	3 305 673	7 898 938	6 072 943	13 971 881	26.6
" 1935	6 712 ¹⁾	142 355 ¹⁾	1 913 550	1 204 112	3 117 662	8 033 932	6 132 180	14 166 112	27.3
Janvier 1935	6 390	133 185	1 04 010	57 339	161 349	520 580	582 227	1 102 807	26.7
Février	6 404	133 623	103 558	62 680	166 238	514 977	598 146	1 113 123	29.8
Mars	6 458	131 538	128 890	56 024	184 914	488 791	422 052	910 843	22.3
Avril	6 337	124 624	149 954	80 689	230 643	541 196	373 806	915 002	24.5
Mai	6 656	138 550	142 922	69 367	212 289	529 572	320 350	849 922	19.8
Juin	7 334	167 047	192 960	115 704	308 664	649 716	433 798	1 083 514	21.6
Juillet	7 535	187 170	276 028	211 057	487 085	1 279 505	850 670	2 130 175	36.7
Août	7 546	188 109	267 980	296 085	564 065	1 414 199	1 255 608	2 669 807	45.8
Septembre	7 231	157 278	199 606	123 357	322 963	759 189	502 634	1 261 823	26.7
Octobre	6 241	116 360	143 189	46 946	190 135	537 039	230 932	767 971	21.3
Novembre	6 011	107 406	107 379	31 327	138 706	386 647	189 053	575 700	17.9
Décembre	6 398	123 374	97 074	53 537	150 611	412 521	372 904	785 425	20.5
Janvier 1936	5 873	132 083	94 848	50 269	145 117	459 501	496 295	955 796	23.4

¹⁾ Jahresdurchschnitt — *Moyenne annuelle*

Der Fremdenverkehr nach Fremdengebieten — *Mouvement touristique d'après les régions de tourisme*

39

Fremdengebiete <i>Régions de tourisme</i> Kantone — <i>Cantons</i>	Monate <i>Mois</i>	Geöffnete Betriebe <i>Entreprises en exploitation</i>	Fremden- betten <i>Nombre des lits d'hôtels</i>	Gäste — <i>Nombre d'hôtes</i>			Logiernächte — <i>Nombre de nuitées</i>			Betten- besetzung <i>Taux d'occupa- tion des lits</i> %
				aus der Schweiz <i>domiciliés en Suisse</i>	aus dem Ausland <i>domiciliés à l'étranger</i>	Total	Schweizer- gäste <i>hôtes domic. en Suisse</i>	Gäste aus dem Ausland <i>hôtes domic. à l'étranger</i>	Total	
1	2	3	4	5	6	7	8	9	10	11
Graubünden . . <i>Grisons</i>	Janv. 1935	698	25 271	12 818	15 268	28 086	163 587	255 507	419 094	47.6
	Oct. "	472	12 163	6 895	1 268	8 163	63 019	29 385	92 404	24.5
	Nov. "	487	12 405	5 598	1 011	6 609	61 930	29 716	91 646	24.6
	Déc. "	683	21 209	10 277	12 507	22 784	92 787	128 520	221 307	33.7
	Janv. 1936	711	25 662	9 268	10 321	19 589	124 375	188 028	312 403	39.3
Berner Oberland <i>Oberland bernois</i>	Janv. 1935	339	12 702	5 155	4 863	10 018	38 500	79 245	117 745	29.9
	Oct. "	302	7 532	4 442	888	5 330	19 575	2 794	22 369	9.6
	Nov. "	250	6 147	2 703	336	3 039	13 173	985	14 158	7.7
	Déc. "	362	9 529	4 920	6 403	11 323	24 792	45 570	70 362	23.8
	Janv. 1936	357	13 254	4 017	5 022	9 039	29 905	79 083	108 988	26.5
Zentralschweiz ¹⁾ <i>Suisse centrale¹⁾</i>	Janv. 1935	827	16 522	11 756	2 180	13 936	38 047	15 505	53 552	10.5
	Oct. "	864	16 363	15 103	3 646	18 749	40 559	7 797	48 356	9.5
	Nov. "	813	14 169	10 483	1 567	12 050	28 615	4 046	32 661	7.7
	Déc. "	839	15 710	9 808	2 584	12 392	30 322	12 723	43 045	8.8
	Janv. 1936	824	16 062	8 624	1 861	10 485	28 663	15 319	43 982	8.8
Säntisgebiet ²⁾ <i>Région du Säntis²⁾</i>	Janv. 1935	749	9 158	8 460	1 205	9 665	25 218	2 859	28 077	9.9
	Oct. "	773	9 564	10 070	1 759	11 829	30 642	3 612	34 254	11.6
	Nov. "	754	9 065	8 321	1 055	9 376	22 677	2 345	25 022	9.2
	Déc. "	759	9 753	7 305	1 259	8 564	23 854	4 157	28 011	9.3
	Janv. 1936	761	9 617	7 014	1 131	8 145	23 428	3 558	26 986	9.1
Tessin	Janv. 1935	655	10 882	3 468	1 696	5 164	24 040	15 638	39 678	11.8
	Oct. "	721	13 335	14 286	4 048	18 334	93 479	26 048	119 527	28.9
	Nov. "	679	11 386	4 457	1 821	6 278	26 090	16 675	42 765	12.5
	Déc. "	654	10 643	2 681	1 296	3 977	16 270	13 300	29 570	9.0
	Janv. 1936	639	10 648	2 904	1 230	4 134	17 793	13 218	31 011	9.4
Genfersee ³⁾ . . <i>Lac Léman³⁾</i>	Janv. 1935	366	14 265	7 364	5 813	13 177	48 244	57 831	106 075	24.0
	Oct. "	381	14 369	16 245	10 999	27 244	62 472	68 318	130 790	29.4
	Nov. "	349	12 891	11 486	7 301	18 787	45 556	51 940	97 496	25.2
	Déc. "	354	13 136	9 757	6 870	16 627	44 573	49 523	94 096	23.1
	Janv. 1936	361	13 617	9 974	6 929	16 903	45 000	52 076	97 076	23.0
Waadtländer Oberland . . . <i>Alpes vaudoises</i>	Janv. 1935	183	6 349	1 958	2 008	3 966	39 991	60 270	100 261	50.9
	Oct. "	157	4 859	1 114	394	1 508	27 342	21 797	49 139	32.6
	Nov. "	155	4 793	650	415	1 065	25 777	22 908	48 685	33.9
	Déc. "	180	5 612	1 774	2 312	4 086	32 952	41 792	74 744	43.0
	Janv. 1936	178	6 191	1 425	1 766	3 191	37 302	52 796	90 098	46.9
Jura ⁴⁾	Janv. 1935	331	4 018	4 579	873	5 452	9 947	7 655	17 602	14.1
	Oct. "	327	3 678	6 662	841	7 503	12 463	1 702	14 165	12.4
	Nov. "	320	3 620	5 103	669	5 772	9 093	1 243	10 336	9.5
	Déc. "	329	3 967	3 857	1 003	4 860	8 399	4 313	12 712	10.3
	Janv. 1936	328	4 077	4 339	772	5 111	8 880	6 797	15 677	12.4
Wallis <i>Valais</i>	Janv. 1935	197	5 079	3 125	1 208	4 333	16 923	29 389	46 312	29.4
	Oct. "	183	3 899	4 559	479	5 038	15 378	5 527	20 905	17.3
	Nov. "	174	3 734	2 705	232	2 937	12 316	5 358	17 674	15.8
	Déc. "	194	4 413	2 658	1 986	4 644	15 385	20 071	35 456	25.9
	Janv. 1936	209	5 532	3 131	1 266	4 397	19 400	27 129	46 529	27.1
Übrige Schweiz <i>Autres régions de la Suisse</i>	Janv. 1935	2 045	28 939	45 327	22 225	67 552	116 083	58 328	174 411	19.4
	Oct. "	2 061	30 598	63 813	22 624	86 437	172 110	63 952	236 062	24.9
	Nov. "	2 030	29 196	55 873	16 920	72 793	141 420	53 837	195 257	22.3
	Déc. "	2 044	29 402	44 037	17 317	61 354	123 187	52 935	176 122	19.3
	Janv. 1936	1 505	27 423	44 152	19 971	64 123	124 755	58 291	183 046	21.5
Total Schweiz <i>Total Suisse</i>	Janv. 1935	6 390	133 185	104 010	57 339	161 349	520 580	582 227	1 102 807	26.7
	Oct. "	6 241	116 360	143 189	46 946	190 135	537 039	230 932	767 971	21.3
	Nov. "	6 011	107 406	107 379	31 327	138 706	386 647	189 053	575 700	17.9
	Déc. "	6 398	123 374	97 074	53 537	150 611	412 521	372 904	785 425	20.5
	Janv. 1936	5 873	132 083	94 848	50 269	145 117	459 501	496 295	955 796	23.4

 1) Kantone Luzern, Uri, Schwyz, Obwalden, Nidwalden, Zug — *Cantons de Lucerne, Uri, Schwyz, Obwald, Nidwald, Zoug.*

 2) Kantone St. Gallen, Appenzell A.-Rh. und I.-Rh. — *Cantons de St-Gall, Appenzell Rh.-Ext. et Rh.-Int.*

 3) Kanton Genf und waadtländische Gemeinden am Genfersee. — *Canton de Genève et communes vaudoises voisines du Lac Léman.*

 4) Kanton Neuenburg, Berner und Waadtländer Jura — *Canton de Neuchâtel, Jura bernois et Jura vaudois.*

Die Entwicklung der schweizerischen Handelsbilanz⁴⁾
Evolution de la balance commerciale de la Suisse⁴⁾

40

Jahr Année	Einfuhr Importation	Ausfuhr Exportation	Einfuhr- überschuss Excédent d'importation	Monat Mois	Einfuhr Importation		Ausfuhr Exportation		Einfuhrüberschuss Excédent d'importation		
					1935	1936	1935	1936	1935	1936	
					In Mill. Fr. — En millions de frs.						In Millionen Franken — En millions de francs
1	2	3	4	5	6	7	8	9	10	11	
1913 ¹⁾	1 920	1 376	544	Janvier . . .	93.7	87.4	60.6	53.7	33.1	33.7	
1914	1 478	1 187	291	Février . . .	93.5	87.1	67.0	64.0	26.5	23.1	
1915	1 680	1 670	10	Mars . . .	105.9		72.4		33.5		
1916	2 378	2 448	70 ⁵⁾	Avril . . .	109.2		68.3		40.9		
1917	2 405	2 323	82	Mai . . .	109.8		66.5		43.3		
1918	2 401	1 963	438	Juin . . .	110.0		67.3		42.7		
1919	3 533	3 298	235	Juillet . . .	110.1		62.2		47.9		
1920	4 243	3 277	966	Août . . .	96.0		59.2		36.8		
1921 ²⁾	2 296	1 764	532	Septembre . .	100.2		66.8		33.4		
1922	1 914	1 689	225	Octobre . . .	116.6		75.9		40.7		
1923	2 243	1 717	527	Novembre . .	113.3		79.4		33.9		
1924	2 504	2 009	495	Décembre . .	125.0		76.4		48.6		
1925	2 634	2 030	604	Janv.-Févr.	187.2	174.5	127.6	117.7	59.6	56.8	
1926	2 415	1 826	589	Année . . .	1 283.3		822.0		461.3		
1927 ³⁾	2 547	2 018	529								
1928	2 719	2 133	586								
1929	2 731	2 098	633								
1930	2 563	1 762	801								
1931	2 251	1 349	902								
1932	1 763	801	962								
1933 ⁴⁾	1 595	853	742								
1934	1 434	844	590								
1935	1 283	822	461								

¹⁾ Von 1913—1920 alle Goldbarren der Ein- und Ausfuhr inbegriffen — *De 1913 à 1920 y compris tout l'or en barres de l'importation et de l'exportation.*

²⁾ Von 1921—1926 Ausfuhr ohne Goldbarren — *De 1921 à 1926, exportation sans l'or en barres.*

³⁾ Von 1927 an nach Abzug des Barrengoldes für Banktransaktionen usw. auf der Ein- und Ausfuhrseite — *Dès 1927 après déduction sur les importations et les exportations de l'or en barres pour transactions bancaires, etc.*

⁴⁾ Seit 1933 inkl. Veredelungsverkehr — *Y compris depuis 1933 le trafic de perfectionnement.*

⁵⁾ Ausfuhrüberschuss — *Excédent des exportations.*

Aussenhandel nach den volkswirtschaftlichen Hauptgruppen¹⁾ — *Commerce extérieur, groupes principaux¹⁾*

41

Gruppen Groupes	Jahr Année	I	II	III	IV	Ganzes Jahr Année
		Quartal — Trimestre				
		In Millionen Franken — En millions de francs				
1	2	3	4	5	6	7
Einfuhr — Importation :						
Lebensmittel — <i>Denrées alimentaires</i>	1933	103.0	95.7	92.0	109.7	400.4
	1934	86.6	87.3	79.3	101.0	354.2
	1935	70.3	86.6	74.3	96.4	327.6
Rohstoffe — <i>Matières premières</i>	1933	107.4	143.9	97.5	132.1	480.9
	1934	111.1	110.6	111.3	113.7	446.7
	1935	95.2	106.2	101.7	113.7	416.8
Fabrikate — <i>Produits fabriqués</i>	1933	165.9	178.7	173.8	194.8	713.2
	1934	155.1	162.0	152.4	164.2	633.7
	1935	127.7	136.6	130.0	144.6	538.9
Ausfuhr — Exportation :						
Lebensmittel — <i>Denrées alimentaires</i>	1933	16.3	19.3	17.1	19.1	71.8
	1934	14.1	15.9	14.6	17.3	62.4
	1935	13.6	14.2	14.8	18.0	60.6
Rohstoffe — <i>Matières premières</i>	1933	25.9	18.3	22.3	27.7	94.2
	1934	20.2	18.5	20.8	29.9	89.4
	1935	22.0	28.4	17.8	25.6	93.8
Fabrikate — <i>Produits fabriqués</i>	1933	163.8	173.9	163.7	185.4	686.8
	1934	165.2	171.1	168.4	187.3	692.5
	1935	164.4	159.6	155.5	188.1	667.6

¹⁾ Seit 1933 inkl. Veredelungsverkehr, der fast ausschliesslich die Fabrikatziffern beeinflusst. — *Y compris depuis 1933 le trafic de perfectionnement qui entre presque exclusivement dans les chiffres des produits fabriqués.*

Gliederung des Fabrikatimports und -Exports nach Waren der Produktions- und Verbrauchsgüterindustrie¹⁾
Produits fabriqués, d'importation et d'exportation, répartis suivant leur destination¹⁾

Kategorien — Catégories	Jahr Année	I	II	III	IV	Ganzes Jahr Année
		Quartal — Trimestre				
		In Millionen Franken — En millions de francs				
1	2	3	4	5	6	7
Einfuhr — Importation:	1933	92.6	106.1	97.5	107.8	404.0
Produktionsgüter — <i>Biens de production</i>	1934	84.2	96.5	87.0	89.8	357.5
	1935	70.7	81.0	74.2	81.4	307.3
	1933	73.8	72.6	76.3	87.0	309.2
Verbrauchsgüter — <i>Marchandises consommables</i>	1934	70.9	65.5	65.4	74.4	276.2
	1935	57.0	55.6	55.8	63.2	231.6
Ausfuhr — Exportation:	1933	67.6	73.9	72.7	76.9	291.1
Produktionsgüter — <i>Biens de production</i>	1934	70.0	70.9	75.6	79.9	296.4
	1935	71.3	71.6	73.2	86.0	302.1
	1933	96.2	100.0	91.0	108.5	395.7
Verbrauchsgüter — <i>Marchandises consommables</i>	1934	95.2	100.2	92.8	107.9	396.1
	1935	93.1	88.0	82.3	102.1	365.5

¹⁾ Seit 1933 inkl. Veredelungsverkehr. — Depuis 1933, y compris le trafic de perfectionnement.

42

Ausfuhr wichtiger Waren — Principaux produits exportés

Waren — Produits	Wert — Valeur			
	In Mill. Franken — En millions de francs			
	Février		Janv.-fév.	
1	2	3	4	5
Textilindustrie — Industrie textile	15.4	12.3	28.8	22.5
davon: Seidenstoffe — <i>Soies</i>	2.9	2.8	5.2	4.8
dont: Stickereien — <i>Broderies</i>	1.0	1.2	1.8	2.2
Baumwollgewebe — <i>Tissus de coton</i>	5.5	4.8	10.0	8.8
Baumwollgarne — <i>Fils de coton</i>	2.9	0.9	5.0	1.9
Schappe — <i>Schappe</i>	0.8	0.4	0.5	0.7
Kunstseide — <i>Soie artificielle</i>	1.5	1.3	3.1	2.5
Wirk- und Strickwaren — <i>Bonneterie et tricotage</i>	0.2	0.3	0.5	0.5
Rohkammgarne — <i>Fils de laine peignée, écrus</i>	0.4	0.2	1.2	0.4
Seidenbänder — <i>Rubans de soie</i>	0.3	0.3	0.7	0.5
Wollgewebe — <i>Tissus de laine</i>	0.4	0.1	0.8	0.2
Metallindustrie — Industrie métallurgique	18.5	21.0	34.8	37.0
davon: Uhren, 1000 Stück — <i>Montres, 1000 pièces</i>	1 015.7	1 143.8	1 757.6	1 856.7
dont: „ Mill. Fr. — „ millions de francs	7.7	9.1	12.6	14.2
Maschinen — <i>Machines</i>	7.9	8.2	15.1	15.8
Instrumente und Apparate — <i>Instruments et appareils</i>	2.2	2.5	4.8	4.9
Rohaluminium — <i>Aluminium brut</i>	0.7	1.2	2.3	2.1
Nahrungsmittelindustrie — Denrées alimentaires	2.8	3.0	6.2	6.5
davon: Käse — <i>Fromage</i>	2.4	2.6	5.0	5.7
dont: Kondensmilch — <i>Lait condensé</i>	0.3	0.3	1.0	0.7
Schokolade — <i>Chocolat</i>	0.1	0.1	0.2	0.1
Chemische und pharmazeutische Industrie — Industrie chimique et pharmaceutique	9.5	10.1	18.8	18.8
davon: Anilinfarben und Indigo — <i>Couleurs d'aniline et indigo</i>	5.1	5.2	10.3	9.9
dont: Heilmittel und Riechstoffe — <i>Médicaments et parfums</i>	3.1	3.4	5.9	6.1
Chemikalien für gewerbl. Gebrauch — <i>Produits chimiques pour l'industrie</i>	1.3	1.5	2.6	2.8
Hutgeflechtindustrie — Industrie des tresses pour chapellerie	2.1	1.6	3.5	3.0
Schuhindustrie — Industrie de la chaussure				
1000 Paare — <i>1000 paires</i>	115.2	118.0	188.3	184.4
Mill. Fr. — <i>millions de francs</i>	1.2	1.3	2.0	2.1

43

Einfuhr wichtiger Waren — Importation de produits importants

44

Waren — Produits	Menge — Quantité in 10 Tonnen — par 10 tonnes				Wert — Valeur in Tausend Fr. — en milliers de francs			
	Février		Janv.-fév.		Février		Janv.-fév.	
	1935	1936	1935	1936	1935	1936	1935	1936
I	2	3	4	5	6	7	8	9
Textilrohstoffe — <i>Matières premières pour l'industrie textile</i>								
Rohbaumwolle — <i>Coton brut</i>	229	177	453	455	2 572	1 851	5 071	4 753
Rohseide — <i>Soie brute</i>	5	4	9	8	606	586	1 217	1 323
Rohwolle — <i>Laine brute</i>	111	102	204	170	1 766	2 258	3 328	3 783
Kammzug — <i>Trait</i>	17	21	38	39	695	869	1 570	1 608
Schapperohstoff — <i>Déchets de soie et peignée</i>	25	12	48	20	662	417	1 327	670
Zellulose für Kunstseide — <i>Cellulose pour la fabrication de la soie artificielle</i>	15	22	62	48	33	70	142	146
Metallrohstoffe — <i>Matières premières pour l'industrie métallurgique</i>								
Roheisen und Rohstahl — <i>Fer et acier, bruts</i>	981	1 126	2 504	2 063	704	791	1 777	1 334
Baueisen — <i>Fer pour la construction</i>	726	747	1 365	1 429	1 025	1 010	1 934	1 969
Rohkupfer — <i>Cuivre brut</i>	96	84	230	222	499	510	1 183	1 342
Tonerde für Aluminium — <i>Argile pour la fabrication de l'aluminium</i>	129	158	218	420	280	274	454	722
Andere industr. Rohstoffe — <i>Matières premières pour d'autres industries</i>								
Bau- und Nutzholz — <i>Bois de construction et bois d'œuvre</i>	1 121	538	2 338	1 102	1 188	628	2 330	1 248
Rohe Häute und Felle — <i>Cuir et peaux bruts</i>	31	46	67	144	319	531	668	1 540
Boden- und Oberleder — <i>Cuir pour semelles et cuir pour tiges de chaussures</i>	10	17	20	31	536	898	1 118	1 552
Teerderivate für Farbindustrien — <i>Dérivés du goudron pour l'industrie des couleurs</i>	102	98	226	249	693	791	1 552	1 740
Hanfgeknüpf, Strohtressen — <i>Chanvre noué, tresses de paille</i>	3	1	9	3	104	47	270	91
Rohtabak — <i>Tabac brut</i>	56	99	71	118	1 127	1 755	1 498	2 153
Braustoffe — <i>Matières à brasser</i>	316	354	675	659	859	928	1 816	1 714
Oelfrüchte — <i>Fruits oléagineux</i>	427	452	714	939	793	987	1 330	2 052
Kakaobohnen — <i>Fèves de cacao</i>	57	124	102	230	228	542	401	931
Papierholz — <i>Bois pour la fabrication du papier</i>	927	596	1 573	912	279	179	472	274
Betriebsstoffe (Kraftstoffe) — <i>Carburants</i>								
Kohlen — <i>Charbons</i>	20 947	19 651	43 331	41 348	5 375	4 849	11 163	10 247
Benzin — <i>Benzine</i>	1 290	1 270	2 479	2 222	1 211	1 276	2 347	2 332
Petroleum — <i>Pétrole</i>	194	188	398	322	174	152	357	266
Petroleumrückstände — <i>Résidus de pétrole</i>	1 959	1 764	4 054	3 707	1 386	1 206	2 860	2 521
Mineralschmieröl — <i>Huiles minérales pour graissage</i>	107	79	212	188	302	200	598	500
Halbfabrikate u. Fabrikate — <i>Produits fabriqués et semi-ouvés</i>								
Automobile — <i>Automobiles</i>	70	57	147	149	1 801	1 421	3 738	3 249
Maschinen — <i>Machines</i>	144	147	290	265	3 427	2 979	6 648	5 787
Instrumente und Apparate — <i>Instruments et appareils</i>	15	12	31	25	2 118	1 743	4 073	3 568
Konfektion für Herren und Damen — <i>Confections pour hommes et dames</i>	4	3	6	4	1 306	1 048	1 870	1 474
Kunstseide — <i>Soie artificielle</i>	19	14	37	27	935	699	1 861	1 313
Baumwollgarne — <i>Fils de coton</i>	31	17	63	36	1 141	671	2 329	1 368
Baumwollgewebe — <i>Tissus de coton</i>	34	39	68	70	2 151	2 169	4 149	3 945
Seidenstoffe — <i>Etoffes en soie</i>	14	17	27	30	2 526	2 425	4 856	4 308
Wollene Kleiderstoffe — <i>Etoffes pour vêtements, de laine</i>	12	10	23	21	1 780	1 531	3 637	3 189
Schuhe — <i>Chaussures</i>	2	3	4	7	148	252	324	496
Lebens-, Genuss- und Futtermittel — <i>Comestibles et boissons; fourrages</i>								
Weizen — <i>Froment</i>	2 469	2 431	5 837	4 308	2 780	2 949	6 611	5 161
Fasswein — <i>Vins en fûts</i> hl.	61 752	36 884	119 810	89 747	1 881	1 009	3 622	2 394
Kristallzucker — <i>Sucre cristallisé</i>	636	527	1 369	1 368	667	600	1 443	1 516
Butter — <i>Beurre</i>	1	27	1	30	17	426	34	489
Eier — <i>Oeufs</i>	92	71	196	166	876	730	1 973	1 967
Rohkaffee — <i>Café brut</i>	112	109	236	261	1 049	864	2 235	2 020
Großschlachtvieh — <i>Gros bétail de bouch.</i> Stück	38	89	114	180	14	34	47	68
Gemüse u. Obst, frisch — <i>Légumes et fruits, frais</i>	538	468	997	842	1 536	1 546	2 981	2 833
Krautfuttermittel (einschl. Futtermittelgetreide) — <i>Fourrages concentrés, y compris les céréales four.</i>	2 310	2 676	6 225	6 652	2 253	2 616	6 082	6 459

Länder — Pays	Einfuhr — Importation				Ausfuhr — Exportation			
	Février		Janv.-févr.		Février		Janv.-févr.	
	1935	1936	1935	1936	1935	1936	1935	1936
In Tausend Franken — En milliers de francs								
1	2	3	4	5	6	7	8	9
Deutschland - <i>Allemagne</i>	24 109	23 733	46 839	45 186	16 697	13 779	32 400	25 034
Oesterreich - <i>Autriche</i>	2 300	1 750	4 285	3 226	1 597	1 680	3 137	3 361
Frankreich - <i>France</i>	15 416	14 337	31 950	27 771	8 822	8 211	16 822	16 332
Italien - <i>Italie</i>	7 393	4 399	13 744	8 259	6 477	5 248	12 444	8 749
Belgien - <i>Belgique</i>	2 942	2 826	5 983	6 077	2 030	1 839	3 632	3 597
Niederlande - <i>Pays-Bas</i>	2 518	2 531	5 145	5 414	2 130	1 508	3 931	2 851
Grossbritannien - <i>Grande-Bretagne</i>	5 819	5 661	11 986	11 499	5 837	6 633	10 885	12 165
Irland - <i>Irlande</i>	224	24	286	50	85	139	127	217
Spanien - <i>Espagne</i>	2 262	1 575	4 418	3 736	1 838	2 064	3 360	3 618
Portugal - <i>Portugal</i>	151	77	279	250	395	382	688	685
Dänemark - <i>Danemark</i>	956	898	1 959	1 742	595	715	1 082	1 235
Island - <i>Islande</i>	—	—	1	—	2	1	2	1
Norwegen - <i>Norvège</i>	212	888	368	1 659	290	417	498	712
Schweden - <i>Suède</i>	701	594	1 391	1 352	1 146	1 303	2 102	2 191
Finnland - <i>Finlande</i>	93	57	160	286	189	243	353	410
Lettland - <i>Lettonie</i>	102	22	165	51	42	72	72	109
Litauen - <i>Lithuanie</i>	31	169	82	234	50	105	137	197
Estland - <i>Esthonie</i>	13	12	93	20	49	42	66	66
Polen - <i>Pologne</i>	857	1 472	1 864	3 370	951	1 170	1 679	2 265
Tschechoslowakei - <i>Tchécoslovaquie</i>	2 467	2 561	5 098	5 275	1 470	2 648	2 901	4 299
Ungarn - <i>Hongrie</i>	645	548	1 269	1 217	685	576	1 264	909
Jugoslawien - <i>Yougoslavie</i>	647	485	1 732	1 045	462	521	828	965
Griechenland - <i>Grèce</i>	154	185	307	288	229	253	386	454
Bulgarien - <i>Bulgarie</i>	122	171	369	428	307	163	556	364
Rumänien - <i>Roumanie</i>	1 710	1 450	4 128	3 703	1 391	538	2 639	1 083
Russland - <i>Russie</i>	496	1 696	1 272	2 927	439	641	795	1 035
Türkei - <i>Turquie</i>	418	418	772	701	235	616	481	1 030
Aegypten - <i>Egypte</i>	1 832	1 006	3 475	2 685	278	368	495	747
Übriges Afrika - <i>Reste de l'Afrique</i>	1 280	1 485	2 284	3 091	811	986	1 629	1 930
Britisch-Indien - <i>Inde britannique</i>	1 066	931	2 023	1 740	940	1 251	1 855	2 095
Straits Settlements	65	192	143	382	143	229	247	374
Niederländisch-Indien - <i>Indes néerlandaises</i>	473	954	909	1 718	276	233	488	451
China - <i>Chine</i>	754	632	1 386	1 254	773	543	1 436	834
Mandschukuo	—	1	—	1	—	33	—	51
Japan - <i>Japon</i>	605	625	1 148	1 362	597	664	1 248	1 664
Übriges Asien - <i>Reste de l'Asie</i>	690	794	1 346	1 599	969	654	2 577	1 609
Kanada - <i>Canada</i>	1 329	1 089	2 579	1 822	599	448	1 021	967
Vereinigte Staaten - <i>Etats-Unis</i>	5 258	4 824	10 047	10 539	4 255	3 603	7 722	6 580
Brasilien - <i>Brésil</i>	619	634	1 393	1 484	672	465	1 318	856
Argentinien - <i>Argentine</i>	4 191	1 946	9 255	5 417	789	924	1 662	1 871
Übriges Amerika - <i>Reste de l'Amérique</i>	1 590	1 724	3 506	3 220	1 020	1 334	1 849	2 145
Australien - <i>Australie</i>	1 015	1 713	1 783	2 461	401	772	805	1 558

Goldverkehr der Schweiz — Mouvement de l'or en Suisse

46

Monatsverkehr — Mouvement mensuel									
Monat Mois	Einfuhr — Importation			Ausfuhr — Exportation			— Einfuhrüberschuss Excédent d'importation + Ausfuhrüberschuss Excédent d'exportation		
	1934	1935	1936	1934	1935	1936	1934	1935	1936
In Tausend Franken — En milliers de francs									
1	2	3	4	5	6	7	8	9	10
Janvier	18 492	5 531	35 534	11 932	18 158	27 999	— 6 560	+ 12 627	— 7 535
Février	18 805	14 117	44 101	110 966	60 106	23 988	+ 92 161	+ 45 989	— 20 113
Mars	14 497	28 976		92 253	83 552		+ 77 756	+ 54 576	
Avril	12 691	35 294		146 614	462 696		+ 133 923	+ 427 402	
Mai	7 569	17 600		43 019	211 138		+ 35 450	+ 193 538	
Juin	5 476	31 603		31 103	48 868		+ 25 627	+ 17 265	
Juillet	7 239	20 856		8 434	16 520		+ 1 195	— 4 336	
Août	86 484	42 888		5 159	14 336		— 81 325	— 28 552	
Septembre	76 895	40 949		10 989	23 057		— 65 906	— 17 892	
Octobre	56 888	40 289		17 546	36 103		— 39 342	— 4 186	
Novembre	65 482	16 200		27 534	19 060		— 37 948	+ 2 860	
Décembre	12 028	21 320		17 998	28 452		+ 5 970	+ 7 132	
Janv.-Févr.	37 297	19 648	79 635	122 898	78 264	51 987	+ 85 601	+ 58 616	— 27 648
Année	382 546	315 623		523 547	1 022 046		+ 141 001	+ 706 423	
Verkehr nach Ländern — Mouvement par pays									
Länder Pays	Einfuhr — Importation				Ausfuhr — Exportation				
	Février		Janvier-Février		Février		Janvier-Février		
	1935	1936	1935	1936	1935	1936	1935	1936	
In Tausend Franken — En milliers de francs									
1	2	3	4	5	6	7	8	9	
Deutschland - Allemagne	23	7	208	23	79	35	163	81	
Oesterreich - Autriche .	—	—	3	—	—	3	—	6	
Frankreich - France . . .	2 366	3 389	4 674	8 319	51 700	20 852	67 303	46 544	
Italien - Italie	8 722	30 013	10 789	59 651	489	592	1 110	1 164	
Niederlande - Pays-Bas	—	4 858	—	4 892	277	643	945	1 095	
Grossbritannien - Grde-Bretagne	868	100	911	664	7 322	1 688	8 027	2 849	
Ver. Staaten - Etats-Unis	—	—	—	—	156	—	208	—	
Spanien - Espagne	36	—	88	—	—	—	—	—	
Belgien - Belgique	694	5 575	694	5 721	5	—	5	4	
Tschechoslovakei }	—	—	—	—	3	7	6	7	
Tchécoslovaquie }	—	—	—	—	—	—	—	—	
Schweden - Suède	—	10	—	10	—	—	—	—	
Jugoslawien - Yougoslavie	—	—	—	—	—	—	221	—	
Palästina - Palestine . . .	1 406	79	1 406	158	—	28	122	28	
Polen - Pologne	—	—	—	119	60	140	128	209	
Syrien - Syrie	—	—	869	—	—	—	—	—	
Übr.Länder - Autres pays	2	70	6	78	15	—	26	—	
Total	14 117	44 101	19 648	79 635	60 106	23 988	78 264	51 987	
Gliederung des Goldverkehrs — Détail du mouvement de l'or									
1	2	3	4	5	6	7	8	9	
Gold für Banktransaktionen (Zahlungs-, Umlaufs- und Notendeckungsgold usw.) ¹⁾ Or utilisé pour les trans- actions bancaires (or destiné aux paiements, or en circu- lation et or affecté à la cou- verture des billets de banque etc.) ¹⁾	12 707	44 082	17 302	78 939	58 413	23 988	75 157	51 987	
Gold für gewerbliche Zwecke ²⁾ Or pour le commerce et l'in- dustrie ²⁾	1 410	19	2 346	696	1 693	—	3 107	—	
Total	14 117	44 101	19 648	79 635	60 106	23 988	78 264	51 987	
¹⁾ Im Aussenhandel der Schweiz (Tab. 40) nicht inbegriffen. — Non compris dans le commerce extérieur de la Suisse (Tabl. 40). ²⁾ Im Aussenhandel der Schweiz (Tab. 40) inbegriffen. — Compris dans le commerce extérieur de la Suisse (Tabl. 40).									

Goldpreis in London — Prix de l'or à Londres

Monatsende Fin de mois	Gold — Or									
	1932	1933	1934	1935	1936	1932	1933	1934	1935	1936
	In sh ¹) per Unze Feingold — En sh ¹) par once de fin					In Fr. per kg Feingold in London ²) En francs pour un kg d'or fin à Londres ²)				
1	2	3	4	5	6	7	8	9	10	11
Janvier . .	119.7	121.3 ^{1/2}	133.1	142.1	140.9	3 403	3 418	3 444	3 460	3 438
Février . .	118.5	121.2	137.1	144.1	141.2	3 426	3 418	3 458	3 456	3 426
Mars . . .	109.1	120.4	135.5 ^{1/2}	145.1		3 415	3 437	3 446	3 466	
Avril . . .	112.10	122.9	135.8	144.8		3 417	3 453	3 440	3 459	
Mai . . .	112.5	123.10	136.11 ^{1/2}	142.0		3 406	3 446	3 440	3 498	
Juin . . .	114.8	123.0	137.10 ^{1/2}	141.4 ^{1/2}		3 408	3 460	3 441	3 421	
Juillet . .	117.5	124.0	138.0 ^{1/2}	140.8		3 399	3 431	3 427	3 420	
Août . . .	118.10	129.7	140.11 ^{1/2}	140.11 ^{1/2}		3 417	3 443	3 416	3 430	
Septembre .	119.5	133.1	141.1 ^{1/2}	141.7		3 435	3 426	3 422	3 438	
Octobre . .	125.5	130.7	139.7	141.5		3 433	3 426	3 436	3 440	
Novembre .	130.8	125.1 ^{1/2}	139.8 ^{1/2}	141.0 ^{1/2}		3 453	3 434	3 446	3 459	
Décembre .	123.9	126.6	141.0	141.2		3 426	3 435	3 449	3 435	

¹) Am 21. September 1931 hat England die Goldwährung aufgehoben. — L'Angleterre a suspendu l'étalon-or le 21 septembre 1931.
²) Umgerechnet zum Geldkurs des englischen Pfundes in der Schweiz. — Calculé au cours du change à vue de la livre anglaise en Suisse.

47

**Index der landwirtschaftlichen Produktenpreise in der Schweiz — Index des prix des produits agricoles en Suisse
1914 = 100**

Monat Mois	Gesamtindex der landw. Produktenpreise — Index général des prix des produits agricoles			Milch (Grundpreis) Lait (Prix de base)			Rindvieh (Schlachtvieh) Bovins de boucherie			Schlachtschweine Porcs de boucherie		
	1934	1935	1936	1934	1935	1936	1934	1935	1936	1934	1935	1936
	In Prozenten — En pour-cent											
1	2	3	4	5	6	7	8	9	10	11	12	13
Janvier . .	116	107	113	112	112	112	95	89	98	125	87	102
Février . .	115	105	111	112	112		95	86		130	85	
Mars . . .	113	103		112	112		96	84		127	79	
Avril . . .	111	103		112	112		97	86		117	79	
Mai . . .	109	103		112	112		97	91		114	77	
Juin . . .	107	104		112	112		94	93		105	74	
Juillet . .	107	106		112	112		92	95		101	79	
Août . . .	108	113		112	112		91	101		102	98	
Septembre .	108	114		112	112		91	101		102	106	
Octobre . .	109	114		112	112		93	101		103	107	
Novembre .	110	115		112	112		92	100		100	106	
Décembre .	109	114		112	112		93	99		96	105	
Moyenne annuelle	111 ¹⁾	109 ¹⁾		112	112		94	94		110	90	

¹) Die Jahresindexziffer umfasst sämtliche auf den Markt gelangende landwirtschaftliche Produkte (grosse Indexziffer), die Monatsindexziffer nur diejenigen, welche regelmässig verkauft werden (kleine Indexziffer). — L'index annuel comprend tous les produits agricoles mis sur le marché (index général) tandis que l'index mensuel ne concerne que ceux qui viennent régulièrement sur le marché (index partiel).

48

Amtlicher schweizerischer Grosshandelsindex
Index officiel suisse des prix de gros
Juli - Juillet 1914 = 100

Monat Mois	1932	1933	1934	1935	1936
	In Prozenten — En pour-cent				
1	2	3	4	5	6
Janvier . .	101	91	92	88	91
Février . .	100	90	91	88	91
Mars . . .	99	90	91	86	
Avril . . .	98	91	90	87	
Mai . . .	96	92	89	88	
Juin . . .	95	91	89	89	
Juillet . .	94	92	89	90	
Août . . .	95	91	90	91	
Septembre .	95	91	89	92	
Octobre . .	95	91	90	93	
Novembre .	94	91	89	93	
Décembre .	92	91	89	92	
Moyenne annuelle	96	91	90	90	

Amtlicher schweizerischer Lebenskostenindex
Index officiel suisse du coût de la vie
Juni - Juin 1914 = 100

Monat Mois	1932	1933	1934	1935	1936
	In Prozenten — En pour-cent				
1	2	3	4	5	6
Janvier . .	144	133	131	128	130
Février . .	142	133	131	127	130
Mars . . .	142	132	130	127	
Avril . . .	140	131	130	127	
Mai . . .	139	130	129	126	
Juin . . .	138	131	129	127	
Juillet . .	138	131	129	128	
Août . . .	137	131	129	129	
Septembre .	136	131	129	129	
Octobre . .	136	131	129	129	
Novembre .	135	131	129	130	
Décembre .	134	131	129	130	
Moyenne annuelle	138	131	129	128	

50

Amtlicher schweizerischer Grosshandelsindex — Index officiel suisse des prix de gros
Juli—Juillet 1914=100

51

Jahr und Monat <i>Année et mois</i>	Tierische Nahrungsmittel <i>Denrées alimentaires de provenance animale</i>	Pflanzliche Nahrungsmittel <i>Denrées alimentaires de provenance végétale</i>	Nahrungsmittel zu industr. Verarbeitung <i>Denrées alimentaires destinées à être transformées industriellement</i>	Baustoffe <i>Matériaux de construction</i>	Metalle <i>Métaux</i>	Textilien, Leder, Gummi <i>Textiles, Cuirs, Caoutchouc</i>	Brennstoffe <i>Combustibles</i>	Betriebsstoffe, Chemikalien <i>Carburants et produits chimiques</i>	Landwirtschaftliche Futtermittel <i>Fourrages</i>	Landwirtschaftliche Düngemittel <i>Engrais</i>	Total-Index <i>Index total</i>	
1	2	3	4	5	6	7	8	9	10	11	12	
Moyenne annuelle	1925	166	172 ¹⁾	154	152	128	169	168	156	141	100	160.5
	1926	152	156 ¹⁾	138	142	123	141	152	149	123	96	144.5
	1929	150	142 ¹⁾	129	144	125	130	157	129	134	116	141.2
	1930	147	112	111	131	104	102	156	126	97	111	126.4
	1931	136	86	99	119	82	77	140	107	80	97	109.7
	1932	118	78	98	109	66	59	127	95	79	97	96.0
	1933	108	72	91	111	65	60	121	93	81	86	91.0
1934	107	71	87	110	61	57	116	90	94	80	89.8	
1935	105	77	92	103	61	55	114	93	97	85	89.8	
Janvier 1935	104	71	90	105	59	54	116	87	98	83	88.3	
Février	103	72	90	105	58	53	116	88	96	88	87.6	
Mars	101	72	89	104	60	51	115	88	97	88	86.4	
Avril	101	73	90	104	60	52	115	88	99	88	87.1	
Mai	102	73	90	104	62	54	113	88	98	88	87.6	
Juin	102	77	93	104	60	55	113	97	96	88	88.6	
Juillet	104	83	93	104	60	57	113	96	96	87	89.9	
Août	108	82	94	104	61	56	114	96	95	83	91.4	
Sept.	109	81	93	102	62	58	114	96	97	83	92.2	
Oct.	111	80	93	102	62	59	114	97	99	83	93.3	
Nov.	111	80	93	100	62	59	114	97	98	82	92.8	
Déc.	110	81	93	97	62	57	113	97	99	83	92.1	
Janvier 1936	108	83	94	89	62	57	113	97	99	86	91.1	
Février											91.0	

¹⁾ Wegen Änderung der Berechnungsweise mit den spätern Jahren nicht genau vergleichbar. — *La méthode de calcul ayant été modifiée, ces chiffres ne peuvent se comparer avec ceux des années ultérieures.*

Grosshandelsindexziffern der Schweiz und des Auslandes — Index des prix de gros en Suisse et à l'étranger
Basis — Base: 1929=100

52

Jahr und Monat <i>Année et mois</i>	Schweiz <i>Suisse</i>	Vereinigte Staaten <i>Etats-Unis</i>	England <i>Angleterre</i>	Niederlande <i>Pays-Bas</i>	Schweden <i>Suède</i>	Frankreich <i>France</i>	Deutschland <i>Allemagne</i>	Italien <i>Italie</i>	Belgien <i>Belgique</i>	Tschechoslowakei <i>Tchécoslovaquie</i>	Polen <i>Pologne</i>
1	2	3	4	5	6	7	8	9	10	11	12
Moyenne annuelle	1929	100	100	100	100	100	100	100	100	100	100
	1930	90	91	87	90	87	88	91	85	87	89
	1931	78	77	77	76	79	80	81	71	74	81
	1932	68	68	75	65	78	68	70	64	62	75
	1933	64	69	75	63	76	64	68	59	59	72
	1934	64	79	77	63	81	60	72	57	56	74
	1935	64	84	78	62	83	54	74		63	
Déc.	63	81	77		82	55	74	58	55	76	55
Janvier 1935	62	83	77	62	82	56	74	58	55	76	55
Février	62	83	77	62	82	55	73	59	55	77	54
Mars	61	83	76	61	82	53	73	60	54	76	54
Avril	62	84	77	61	82	54	73	62	62	77	54
Mai	62	84	77	61	82	54	73	63	65	77	55
Juin	63	84	77	61	83	53	74	65	65	79	55
Juillet	64	83	77	61	83	51	74	66	65	77	55
Août	65	84	77	61	82	53	75	68	65	77	56
Sept.	65	85	78	62	82	53	75	70	66	77	56
Oct.	66	84	80	63	84	54	75	72	67	77	57
Nov.	66	85	80	63	84	55	75		68	77	56
Déc.	65	85	80	63	84	56	75		68	78	55
Janvier 1936		84	80	63	84	57	75				

¹⁾ Consiglio Provinciale dell'Economia di Milano.

Amtlicher schweizerischer Lebenskostenindex — Index officiel suisse du coût de la vie
Juni—Juin 1914 = 100

53

Jahr und Monat <i>Année et mois</i>	Nahrungsmittel — <i>Denrées alimentaires</i>									Brenn- u. Leuchtstoffe <i>Chaufage et éclairage</i>	Be- kleidung <i>Vête- ments</i>	Lebens- kosten- index ohne Miete <i>Index du coût de la vie sans loge- ment</i>	Miete <i>Loge- ment</i>	Ge- samter Lebens- kosten- index <i>Total de l'index du coût de la vie</i>	
	Milch- produkte <i>Produits laitiers</i>	Eier <i>Oeufs</i>	Fette und Speise- öle <i>Graisses et huiles comestibles</i>	Fleisch und Fleisch- waren <i>Viande et charcuterie</i>	Brot und andere Getreide- produkte <i>Pain et autres produits de céréales</i>	Zucker und Honig <i>Sucre et miel</i>	Kar- toffeln und Hülsen- früchte <i>Pommes de terre et légumes à cosse</i>	Kaffee und Schoko- lade <i>Café et chocolat</i>	Total Nahrungsmittel <i>Total des denrées alimentaires</i>						
1	2	3	4	5	6	7	8	9	10	11	12	13	14	15	
Moyenne annuelle	1925	163	189	152	183	172	147	161	170	169	153	181	170	162	168
	1926	151	182	149	181	161	130	143	171	160	146	172	161	166	162
	1929	151	184	138	175	145	122	168	170	156	134	167	156	180	161
	1930	146	159	134	188	138	102	143	155	152	132	160	152	184	158
	1931	141	146	117	179	116	90	139	132	141	128	145	141	186	150
	1932	132	124	89	154	102	81	116	117	125	122	128	126	187	138
	1933	125	112	83	138	96	78	108	114	117	119	118	117	185	131
	1934	125	109	81	134	95	73	104	112	115	117	115	115	183	129
1935	125	110	86	126	96	80	112	110	114	114	114	114	181	128	
Janvier 1935	125	113	84	126	95	68	100	111	113	115	115	114	182	128	
Février „	125	106	84	123	95	67	100	112	112	115	115	113	182	127	
Mars „	125	98	84	121	95	67	101	111	112	115	115	113	182	127	
Avril „	125	91	83	121	95	67	102	111	111	115	114	112	182	127	
Mai „	125	94	84	122	95	66	102	110	111	114	114	112	180	126	
Juin „	125	96	83	123	95	68	136	110	113	113	114	113	180	127	
Juillet „	125	97	84	124	95	93	139	110	115	113	114	114	180	128	
Août „	125	109	85	129	96	93	123	110	116	113	114	115	180	129	
Sept. „	125	116	86	131	96	93	108	110	116	113	114	115	180	129	
Oct. „	125	128	89	132	98	94	109	109	117	113	112	116	180	129	
Nov. „	125	134	91	133	101	94	111	110	118	113	112	117	180	130	
Déc. „	125	134	92	132	101	94	112	110	118	113	112	117	180	130	
Janvier 1936	125	126	92	131	101	95	112	110	118	113	112	116	180	130	
Février „									118					130	

Lebenskostenindex der Schweiz und des Auslandes — Index du coût de la vie en Suisse et à l'étranger
Basis — Base: 1929 = 100

54

Jahr und Monat <i>Année et mois</i>	Schweiz <i>Suisse</i>	Vereinigte Staaten <i>Etats-Unis</i>	England <i>Angleterre</i>	Niederlande <i>Pays-Bas</i>	Schweden <i>Suède</i>	Frankreich <i>France</i>	Deutschland <i>Allemagne</i>	Italien <i>Italie</i>	Belgien <i>Belgique</i>	Tschechoslowakei <i>Tchéco-slovaquie</i>	Polen <i>Pologne</i>
	Landesindex <i>Index du pays</i>		630 Städte <i>630 villes</i>	Amsterdam	15 Städte <i>15 villes</i>	Paris	72 Städte <i>72 villes</i>	Milano <i>Milan</i>	59 Städte <i>59 villes</i>	Prag <i>Prague</i>	Warschau <i>Varsovie</i>
1	2	3	4	5	6	7	8	9	10	11	12
Moyenne annuelle	1929	100	100	100	100	100	100	100	100	100	100
	1930	98	96	96	96	100	104	96	97	104	100
	1931	93	87	90	90	101	102	88	89	93	96
	1932	86	78	88	84	101	95	78	86	84	94
	1933	81	75	85	83	99	93	77	82	83	93
	1934	80	79	86	83	99	93	79	79	79	92
1935	79	83			100						63
Janvier 1935	79	82	87	1)	100	1)	79	77	78	91	63
Février „	79	82	86	—	100	—	80	78	77	91	62
Mars „	79	82	85	81	100	89	79	78	75	92	62
Avril „	79	83	85	—	100	—	79	78	76	92	61
Mai „	78	83	85	—	100	—	80	78	77	93	62
Juin „	79	83	87	81	101	88	80	79	79	95	63
Juillet „	79	83	87	—	101	—	81	79	79	95	65
Août „	80	83	87	—	101	—	81	79	80	95	64
Sept. „	80	83	88	81	100	84	80		83	95	65
Oct. „	80	84	90	—	100	—	80		84	94	65
Nov. „	81	84	90	—	101	—	80		86	94	64
Déc. „	81	85	90	81	101	86	80		85	94	60
Janvier 1936							81				60

1) Quartalsdurchschnitt — *Moyenne du trimestre.*

Gross- und Kleinhandelsindex vergleichbarer Nahrungsmittelpreise

Mouvements comparés des prix de gros et des prix de détail de divers produits alimentaires

55

Monat Mois	Grosshandelsindex Indice des prix de gros (Juillet 1914 = 100)						Kleinhandelsindex Indice des prix de détail (Juin 1914 = 100)					
	1930	1931	1932	1933	1934	1935	1930	1931	1932	1933	1934	1935
	In Prozenten — En pour-cent											
1	2	3	4	5	6	7	8	9	10	11	12	13
Janvier . . .	147	126	113	101	98	95	155	148	132	119	118	114
Février . . .	144	124	111	99	97	95	154	146	129	117	117	113
Mars . . .	140	123	109	98	96	93	153	143	129	116	116	112
Avril . . .	138	122	109	98	95	94	152	142	128	116	116	112
Mai . . .	137	121	107	99	95	95	150	140	126	116	116	112
Juin . . .	135	119	106	98	95	96	151	141	126	117	116	114
Juillet . . .	136	119	104	99	95	98	152	140	124	117	115	116
Août . . .	137	120	105	99	96	101	152	139	123	117	115	117
Septembre .	135	118	105	98	96	102	152	139	123	118	115	117
Octobre . .	136	119	106	98	97	103	152	139	124	118	115	118
Novembre .	132	119	105	97	97	102	151	137	123	118	116	119
Décembre .	129	115	101	98	96	102	149	134	121	118	115	119

Grosshandelspreise — Prix de gros

56

Monatsende Fin de mois	Weizen Froment	Zucker Sucre	Kaffee Café	Welle Kammzug Laine cardée	Baum- wolle Coton	Roh- seide Soie brute	Gummi Caout- chouc	Benzin Benzine	Stein- kohle Houille	Kupfer Cuivre	Roh- eisen Fer brut	Silber Argent
	per bushel loko	per engl. lb. unverzollt	per engl. lb. loko	per engl. lb.	per engl. lb. loko	per engl. lb. loko	per engl. lb. disp.	per amerik. Gallone	per t.	per engl. lb. loko	per engl. to.	per ounce std. Kassa
	New York ¹⁾			Anvers	New York ¹⁾				Essen	New York ¹⁾		London
	Cents			d.	Cents	\$	Cents	Cents	RM.	Cents	\$	d.
1	2	3	4	5	6	7	8	9	10	11	12	13
1934												
Octobre . . .	110.50	1.81	9.25	24 ³ / ₄	12.40	1.15 ¹ / ₂	13 ⁸ / ₁₆	4 ¹ / ₄	14.—	9.—	21.77	23 ⁸ / ₈
Novembre . .	114.—	1.81	9.25	23 ¹ / ₂	12.80	1.24 ¹ / ₂	14 ¹ / ₁₆	4 ⁸ / ₈	14.—	9.—	21.77	24 ⁵ / ₈
Décembre . .	116.12 ¹ / ₂	1.86	9.37 ¹ / ₂	23 ⁷ / ₈	12.85	1.37	13 ¹ / ₂	4 ⁸ / ₄	14.—	9.—	21.77	24 ⁶ / ₈
1935												
Février . . .	117.25	2.02	7.75	22 ⁵ / ₈	12.55	1.33 ¹ / ₂	12 ¹⁵ / ₁₆	4 ⁸ / ₈	14.—	9.—	21.77	25 ¹¹ / ₁₆
Mars . . .	117.25	2.23	7.25	23 ¹ / ₄	11.30	1.27 ¹ / ₂	11 ¹⁵ / ₃₂	4 ⁸ / ₈	14.—	9.—	21.77	28 ¹ / ₂
Avril . . .	118.50	2.38	6.87 ¹ / ₂	26	12.20	1.31 ¹ / ₂	11 ¹⁵ / ₁₆	5	14.—	9.—	21.77	34 ¹¹ / ₁₆
Mai . . .	103.12 ¹ / ₂	2.17	7.37 ¹ / ₂	26 ⁵ / ₈	11.30	1.30	12 ¹ / ₂	5 ⁸ / ₈	14.—	9.—	21.93	33 ⁹ / ₁₆
Juin . . .	105.12 ¹ / ₂	2.38	6.87 ¹ / ₂	26 ⁵ / ₈	12.15	1.30 ¹ / ₂	12 ¹¹ / ₁₆	5 ¹ / ₄	14.—	8.—	21.93	31 ¹ / ₄
Juillet . . .	118.—	2.28	6.75	26 ¹ / ₄	12.10	1.42 ¹ / ₂	12 ⁸ / ₁₆	5 ¹ / ₄	14.—	8.—	21.93	30 ⁸ / ₁₆
Août . . .	115.87 ¹ / ₂	2.46	6.50	27 ⁷ / ₈	10.65	1.70	12 ⁸ / ₃₂	5 ¹ / ₈	14.—	8.50	21.93	29
Septembre .	135.25	2.58	6.50	26 ¹ / ₈	10.80	1.90	12 ⁷ / ₃₂	4 ⁷ / ₈	14.—	9.—	21.93	29 ⁵ / ₁₆
Octobre . .	130.62 ¹ / ₂	2.49	6.37 ¹ / ₂	27 ¹ / ₈	11.40	2.04	13 ⁹ / ₁₆	5 ⁸ / ₈	14.—	9.25	21.93	29 ⁵ / ₁₆
Novembre .	126.87 ¹ / ₂	2.18	6.37 ¹ / ₂	27 ⁵ / ₈	12.15	1.87	13 ¹ / ₂	5 ⁸ / ₈	14.—	9.25	22.93	29 ⁸ / ₁₆
Décembre .	140.62 ¹ / ₂	2.22	6.37 ¹ / ₂	28	12.10	1.98 ¹ / ₂	13 ¹⁵ / ₁₆	5 ⁸ / ₄	14.—	9.25	22.93	22 ¹ / ₂
1936												
Janvier . . .	129.87 ¹ / ₂	2.36	6.75	28 ⁸ / ₈	11.60	1.81	15 ⁵ / ₁₆	5 ⁸ / ₄₋₆	14.—	9.25	22.93	19 ¹¹ / ₁₆
Février . . .	129.25	2.54	6.75	29 ⁵ / ₈	11.30	1.58	16	5 ⁸ / ₄₋₆	14.—	9.25	22.93	19 ⁸ / ₄
10 Mars . . .	128.—	2.57	6.37 ¹ / ₂	29 ¹ / ₄	11.35	1.61 ¹ / ₂	16 ³ / ₁₆	5 ⁸ / ₄₋₆	14.—	9.25	22.93	19 ⁹ / ₁₆

¹⁾ Aufhebung der Goldwährung am 19. April 1933. Neufestsetzung der Parität auf 3.06097 am 31. Januar 1934. — Suspension de l'étalon-or le 19 avril 1933. Fixation de la nouvelle parité à 3.06097 le 31 janvier 1934.

Schweizerische Pfandbriefe — *Lettres de gage suisses*

57

Emissionsstelle <i>Centrale d'émission</i>		Ausgegebene Pfandbriefe — <i>Lettres de gage émises</i>																
		31 Mars				30 Juin				30 Septembre				31 Décembre				
		3 1/2%	3 3/4%	4%	Total	3 1/2%	3 3/4%	4%	Total	3 1/2%	3 3/4%	4%	Total	3 1/2%	3 3/4%	4%	4 1/4%	Total
		In Millionen Franken — <i>En millions de francs</i>																
1	2	3	4	5	6	7	8	9	10	11	12	13	14	15	16	17	18	19
Pfandbriefzentrale der schweiz. Kanton- albanken in Zürich — <i>Centrale de lettres de gage des banques can- tonales suisses à Zurich</i>	1931	—	—	—	—	—	10	—	10	—	20	—	20	—	20	10	—	30
	1932	—	20	15	35	—	38	15	53	—	48	15	63	—	60	15	—	75
	1933	—	64	15	79	—	64	15	79	—	64	36	100	—	64	36	—	100
	1934	—	64	56	120	—	64	56	120	—	64	86	150	—	64	86	—	150
	1935	—	64	86	150	—	64	86	150	—	64	106	170	—	64	106	—	170
Pfandbriefbank schweizer. Hypo- thekar-Institute in Zürich — <i>Banque des Lettres de gage d'Etablis- sements suisses de Crédit hypothé- caire à Zurich .</i>	1931	—	—	—	—	—	20	20	—	10	42	52	—	10	82	—	92	
	1932	—	10	87	97	—	22	90	112	—	25	90	115	—	40	90	—	130
	1933	—	40	90	130	7	40	90	137	7	40	90	137	7	40	115	—	162
	1934	7	40	115	162	7	40	133	180	7	40	138	185	7	40	153	—	200
	1935	7	40	163	210	7	50	163	220	7	50	163	220	7	47	163	10	227
Total	1931	—	—	—	—	—	10	20	30	—	30	42	72	—	30	92	—	122
„	1932	—	30	102	132	—	60	105	165	—	73	105	178	—	100	105	—	205
„	1933	—	104	105	209	7	104	105	216	7	104	126	237	7	104	151	—	262
„	1934	7	104	171	282	7	104	189	300	7	104	224	335	7	104	239	—	350
„	1935	7	104	249	360	7	114	249	370	7	114	269	390	7	111	269	10	397

Darlehenskasse der Schweizerischen Eidgenossenschaft — *Caisse de prêts de la Confédération Suisse*

58

Ausweistag <i>Situation au</i>	Aktiven — <i>Actif</i>							Passiven — <i>Passif</i>						Bilanz- summe <i>Total du bilan</i>
	Garantieverpflichtungen <i>Engagements pour le fonds de garantie</i>			Faust- pfändlich gesicherte Darlehen gegen Wechsel <i>Avances sur nan- tissement contre billets de change</i>	Giro- guthaben bei der Schweiz. National- bank <i>Avoirs à la Banque nationale suisse</i>	Sonstige Aktiven <i>Autres articles de l'actif</i>	Garantie- fonds <i>Fonds de garantie</i>	Reserve- fonds <i>Fonds de réserve</i>	Rück- diskon- tante Wechsel <i>Billets de change rées- comptés</i>	Kassa- scheine <i>Bons de caisse</i>	Diverse Kre- ditoren <i>Cré- diteurs divers</i>	Sonstige Passiven <i>Autres articles du passif</i>		
	des Bundes	von Ban- ken u. a. schweiz. Unter- neh- mungen de banques et autres entre- prises suisses	Total											
	In Millionen Franken — <i>En millions de francs</i>													
1	2	3	4	5	6	7	8	9	10	11	12	13	14	
31 Août 1932	75.0	25.0	100.0	9.5	0.4	—	100.0	—	9.5	—	—	0.4	109.9	
31 Déc. 1932	75.0	25.0	100.0	31.4	1.0	—	100.0	—	19.2	—	12.5	0.7	132.4	
31 Déc. 1933	75.0	25.0	100.0	68.2	0.6	0.2	100.0	—	61.8	—	6.0	1.7	169.0	
31 Déc. 1934	75.0	25.0	100.0	66.3	0.9	0.2	100.0	0.9	5.9	30.0	23.9	6.7	167.4	
28 Févr. 1935	75.0	25.0	100.0	64.9	0.1	0.1	100.0	0.9	1.5	30.0	24.9	7.8	165.1	
31 Mars „	75.0	25.0	100.0	73.4	0.2	0.1	100.0	1.7	13.6	30.0	26.4	2.0	173.7	
30 Avril „	75.0	25.0	100.0	93.0	0.2	0.1	100.0	1.7	33.2	30.0	26.0	2.4	193.8	
31 Mai „	75.0	25.0	100.0	115.8	0.1	0.1	100.0	1.7	52.8	30.0	29.0	2.5	216.0	
30 Juin „	75.0	25.0	100.0	125.7	0.2	0.1	100.0	1.7	62.8	30.0	29.0	2.5	226.0	
31 Juillet „	75.0	25.0	100.0	125.6	0.2	0.1	100.0	1.7	57.4	30.0	33.5	3.8	225.9	
31 Août „	75.0	25.0	100.0	124.8	0.2	0.1	100.0	1.7	55.8	30.0	34.5	3.6	225.1	
30 Sept. „	75.0	25.0	100.0	127.6	0.3	0.1	100.0	1.7	59.3	30.0	33.5	3.5	228.0	
31 Oct. „	75.0	25.0	100.0	124.5	0.2	0.2	100.0	1.7	57.5	30.0	32.0	3.7	224.9	
30 Nov. „	75.0	25.0	100.0	124.8	0.8	0.2	100.0	1.7	62.8	40.0	17.6	3.8	225.8	
31 Déc. „	75.0	25.0	100.0	125.8	0.7	0.2	100.0	1.7	75.5	40.0	5.8	3.7	226.7	
31 Janv. 1936	75.0	25.0	100.0	123.7	0.2	0.1	100.0	1.7	70.3	40.0	8.1	3.9	224.0	
29 Févr. „	75.0	25.0	100.0	120.2	0.3	0.1	100.0	1.7	66.3	40.0	8.6	4.0	220.6	

Zwischenbilanzen schweizerischer Banken nach dem bis am 31. März 1935 gültigen Bilanzschema

59

Aktiven
Actif

Monatsende <i>Fin de mois</i>	Anzahl der Banken <i>Nombre des banques</i>	Kassa, Girogut-haben u. Coupons	Banken-Debitoren	Wechsel	Reports u. Vorschüsse auf kurze Zeit	Konto-Korrentdebitoren	Feste Vorschüsse und Darlehen <i>Avances et prêts à terme fixe</i>		Hypothekanlagen	Wertschriften und dauernde Beteiligungen	Syndikatsbeteiligungen	Immobilien	Sonstige Aktiven	Nicht einbezahltes Kapital	
		<i>Caisse, comptes de virements et coupons</i>	<i>Banques et Banquiers</i>	<i>Effets de change</i>	<i>Reports et avances à court terme</i>	<i>Comptes courants débiteurs</i>	Total	davon gegen hypoth. Deckung <i>dont garantis par hypothèques</i>	<i>Placements hypothécaires</i>	<i>Titres et Participations permanentes</i>	<i>Participations syndicales</i>	<i>Immeubles</i>	<i>Autres postes de l'actif</i>	<i>Capital non versé</i>	
In Millionen Franken															
1. Kantonalbanken															
	1	2	3	4	5	6	7	8	9	10	11	12	13	14	15
Décembre 1931	27	213.2	206.5	280.2	6.8	1 028.8	613.1	304.4	4 378.5	660.8	10.2	51.4	116.8	—	
„ 1932	27	189.8	139.9	235.3	7.7	1 038.6	634.5	312.6	4 564.8	693.1	7.8	54.5	134.1	—	
„ 1933	27	127.5	180.0	206.0	—	1 023.1	686.8	321.6	4 699.2	661.6	7.8	57.3	141.2	—	
„ 1934	27	152.3	138.7	206.9	—	1 005.1	713.7	331.8	4 859.6	651.6	10.3	58.8	140.3	—	
Mars . . 1935	27	174.8	139.8	186.8	—	962.6	730.2	344.2	4 888.2	656.8	12.1	60.0	90.6	—	
2. Schweizerische Grossbanken															
Décembre 1931	8	995.4	717.9	950.8	9.3	2 646.8	940.0	84.5	363.8	280.6	103.1	98.9	34.6	30.1	
„ 1932	8	969.7	539.1	807.5	16.6	2 413.5	877.3	136.8	371.4	266.7	93.9	105.0	27.5	10.0	
Décembre 1931	7 ¹⁾	981.2	665.9	918.0	9.3	2 530.6	809.7	76.4	363.8	221.3	98.8	91.8	18.5	0.05	
„ 1932	7	960.5	496.5	782.6	16.6	2 287.8	791.2	128.1	371.8	209.1	90.7	97.4	4.5	0.03	
„ 1933	7	817.8	392.1	643.9	24.3	2 026.2	798.5	122.2	395.5	201.8	77.0	99.2	0.6	70.0	
„ 1934	7	688.9	351.1	617.8	34.7	1 855.0	723.7	91.4	369.1	183.4	56.6	114.2	3.6	—	
Mars . . 1935	7	467.9	390.8	578.5	15.1	1 789.6	750.2	98.6	354.1	232.8	57.4	115.2	18.6	—	

¹⁾ Ohne Schweizerische Diskontbank.

Entwicklung einiger Bilanzpositionen bei Mitgliedern des Verbandes schweizerischer Kantonalbanken

60

Bilanzpositionen <i>Positions du bilan</i>	Monatsende <i>Fin de mois</i>	Aargauische Kantonalbank	Appenzell A./Rh. Kantonalbank	Appenzell I./Rh. Kantonalbank	Banca dello Stato del Cantone Ticino	Banque Cantonale du Valais	Banque Cantonale Neuchâteloise	Banque Cantonale Vaudoise	Banque de l'Etat de Fribourg	Baselandschaftliche Kantonalbank	Basler Kantonalbank	Caisse Hypothécaire du Canton de Genève	Crédit Foncier Vaudois	Glarner Kantonalbank	
		In Millionen Franken													
	1	2	3	4	5	6	7	8	9	10	11	12	13	14	15
Hypothekanlagen u. feste Vorschüsse u. Darlehen gegen hypothekarische Deckung. <i>Placements hypothécaires et avances et prêts à terme fixe garantis par hypothèques.</i>	Déc. 1934	231.5	41.0	11.1	66.0	37.5	126.8	43.6	85.1	208.1	286.7	233.4	511.7	37.3	
	Oct. 1935	235.8	36.6	11.4	69.0	38.5	124.6	43.8	83.7	211.0	290.2	228.5	521.8	39.1	
	Nov. 1935	235.7	36.8	11.5	69.1	38.6	124.4	43.7	83.9	211.5	290.7	228.5	523.1	38.0	
	Déc. 1935	235.3	37.1	11.8	69.2	38.9	124.0	43.6	85.2	211.9	291.2	228.4	524.8	37.7	
Sparkasseneinlagen, Depositen- und Einlagehefte <i>Dépôts en caisse d'épargne et livrets de dépôts.</i>	Déc. 1934	147.8	55.2	15.9	64.4	24.8	93.8	42.0	46.2	66.7	120.0	14.8	212.8	59.3	
	Oct. 1935	148.2	53.8	15.9	65.4	23.8	78.2	42.7	45.1	64.8	114.9	14.8	207.7	61.6	
	Nov. 1935	147.3	53.6	15.2	65.2	23.8	76.9	41.9	45.1	64.1	113.9	14.2	205.6	61.0	
	Déc. 1935 ¹⁾	146.9	53.4	15.2	66.6	24.6	77.5	41.8	46.5	63.9	116.7	13.9	203.9	60.5	
Kassaobligationen und Kassenscheine <i>Obligations et bons de caisse.</i>	Déc. 1934	106.0	32.1	10.3	16.2	33.6	80.2	75.8	85.0	111.8	100.9	187.8	56.7	—	
	Oct. 1935	94.7	32.1	10.0	16.6	34.1	71.6	76.8	72.8	108.6	98.3	172.6	53.2	—	
	Nov. 1935	96.8	32.2	10.0	16.8	34.0	71.2	76.2	72.6	107.4	97.3	172.0	53.2	—	
	Déc. 1935	97.0	32.5	9.9	16.9	33.8	70.8	76.1	72.7	106.0	96.9	171.8	53.8	—	

¹⁾ Provisorische Bilanz.

Bilans intermédiaires de banques suisses établis sur la base du schéma de bilan valable jusqu'au 31 mars 1935

59

Passiven
Passif

Banken- Kreditoren <i>Banques et Ban- quiers</i>	Check- rechnun- gen und Kredito- ren auf Sicht <i>Comptes de chèques et créan- ciers à vue</i>	Kredito- ren auf Zeit <i>Créan- ciers à terme</i>	Spar- kassen- einlagen, Depositen- und Einlage- hefte <i>Dépôts en caisse d'épargne, et livrets de dépôts</i>	Kassa- obligati- onen und Kassen- scheine <i>Obligati- ons et bons de caisse</i>	Obligati- onen- An- leihen <i>Em- prunts- obligati- ons</i>	Pfand- brief- darlehen <i>Em- prunts auprès de la centrale d'émissi- on de lettres de gage</i>	Checks und kurz- fällige Dispo- sitionen <i>Chèques et dis- posi- tions à court terme</i>	Tratten und Akzepte <i>Traites et accep- tations</i>	Sonstige Pas- siven <i>Autres postes du passif</i>	Eigene Gelder <i>Fonds propres</i>		Bilanz- summe <i>Total du bilan</i>	Monatsende <i>Fin de mois</i>	
										Kapital <i>Capital</i>	Re- serven <i>Ré- serves</i>			
En millions de francs														
1. Banques cantonales suisses														
16	17	18	19	20	21	22	23	24	25	26	27	28	29	
121.4	583.8	373.9	2 480.8	2 686.5	378.0	30.0	1.0	22.2	85.7	597.0	206.0	7 566.3	Décembre 1931	
104.3	585.8	333.3	2 627.7	2 680.5	366.2	75.2	0.9	19.1	103.9	599.0	203.7	7 699.6	„ 1932	
148.1	545.4	351.6	2 677.3	2 619.4	412.5	100.2	2.1	19.0	103.3	599.0	211.3	7 790.2	„ 1933	
122.6	555.1	371.6	2 751.6	2 612.0	443.3	150.0	1.1	18.2	93.6	599.0	218.7	7 937.3	„ 1934	
107.2	556.4	374.5	2 769.9	2 621.0	443.2	150.0	0.4	16.9	31.0	602.5	227.9	7 900.9	Mars . . 1935	
2. Grandes banques suisses														
469.7	1 520.4	889.1	892.5	1 614.0	122.0	10.0	32.7	339.1	76.0	957.6	248.2	7 171.3	Décembre 1931	
387.6	1 490.9	629.4	825.3	1 574.7	107.0	—	26.9	192.3	58.0	956.5	249.1	6 498.2	„ 1932	
390.7	1 472.1	829.2	863.3	1 514.9	112.0	10.0	32.1	317.4	76.0	847.6	243.2	6 708.5	Décembre 1931	
298.7	1 458.2	595.1	805.1	1 499.1	97.0	—	26.6	179.2	58.0	846.5	244.1	6 107.6	„ 1932	
320.8	1 306.1	528.2	676.7	1 348.7	97.0	18.0	26.9	130.0	96.5	807.9	190.1	5 546.9	„ 1933	
333.7	1 105.6	516.4	596.0	1 140.2	97.0	25.0	25.0	138.1	63.6	772.6	184.4	4 997.6	„ 1934	
295.5	1 070.9	480.4	584.3	1 081.9	97.0	25.0	19.2	104.3	52.7	772.6	185.4	4 770.2	Mars . . 1935	

1) Sans la Banque d'Escompte Suisse.

Mouvements de quelques postes du bilan des membres de l'Union des Banques cantonales suisses

60

Grau- bündner Kantonalbank	Hypo- thekar- kasse des Kantons Bern	Kantonalbank von Bern	Kantonalbank Schwyz	Lu- zerner Kantonalbank	Nid- waldner Kantonalbank	Ob- waldner Kantonalbank	St. Gal- lische Kantonalbank	Schaff- hauser Kantonalbank	Solo- thurner Kantonalbank	Thur- gauische Kantonalbank	Urner Kantonalbank	Zürcher Kantonalbank	Zuger Kantonalbank	Total	Monatsende <i>Fin de mois</i>
En millions de francs															
16	17	18	19	20	21	22	23	24	25	26	27	28	29	30	31
230.6	568.7	106.9	67.7	174.5	20.0	25.4	343.2	66.8	246.1	364.6	16.7	990.9	49.5	5 191.4	Déc. 1934
235.8	580.0	122.1	73.5	180.7	20.3	25.5	342.2	67.4	247.2	374.2	17.1	1 023.0	50.1	5 292.6	Oct. 1935
236.3	581.3	122.6	73.8	181.4	20.3	26.7	343.1	67.5	247.4	375.0	17.1	1 024.4	50.1	5 302.5	Nov. 1935
236.1	584.4	125.4	74.0	181.7	20.1	26.8	343.7	67.3	247.5	376.2	17.2	1 024.1	50.7	5 314.3	Déc. 1935
79.4	98.0	260.9	69.2	180.4	20.9	20.8	224.1	33.3	87.6	141.1	23.4	508.3	41.0	2 751.6	Déc. 1934
77.7	95.5	256.3	68.4	177.1	19.4	20.0	219.3	32.1	84.1	139.3	23.0	499.0	41.4	2 689.4	Oct. 1935
77.5	95.3	255.7	68.1	176.5	19.2	19.9	219.1	32.0	83.7	139.6	22.9	497.4	40.9	2 675.6	Nov. 1935
76.9	94.6	253.1	67.9	180.5	19.1	19.9	218.7	31.9	83.2	139.4	22.8	495.1	40.0	2 674.0	Déc. 1935 1)
141.8	186.3	110.3	23.8	69.2	13.5	13.1	147.5	37.5	136.6	249.0	8.0	559.7	19.3	2 612.0	Déc. 1934
141.6	193.5	110.0	24.9	70.3	13.0	13.5	143.3	36.9	134.7	240.0	8.2	538.5	19.3	2 529.1	Oct. 1935
140.8	192.0	110.3	24.9	70.4	13.0	13.5	142.4	36.9	134.6	240.6	8.2	539.9	19.9	2 526.6	Nov. 1935
141.0	193.3	110.6	25.1	70.3	12.9	13.4	142.2	36.9	134.3	240.9	8.1	539.9	20.0	2 525.6	Déc. 1935

1) Bilan provisoire.

Zwischenbilanzen schweizerischer Banken
 Bilanzschema nach der Vollziehungsverordnung zum Bankengesetz

61

Aktiven

Monatsende <i>En fin de mois</i>	Kassa, Giro- und Postcheck- guthaben <i>Caisse, compte de virements et compte de chèques postaux</i>	Coupons	Banken-Debitoren <i>Avoirs en banque</i>		Wechsel <i>Effets de change</i>	Reports und Vor- schüsse auf kurze Zeit <i>Reports et avances à court terme</i>	Kontokorrentdebitoren <i>Comptes courants débiteurs</i>			Feste Vorschlüsse und Darlehen <i>Avances et prêts à terme fixe</i>		
			auf Sicht <i>à vue</i>	andere <i>à terme</i>			ohne Deckung <i>en blanc</i>	mit Deckung <i>gagés</i>	davon gegen hyp. Deckung <i>dont garantis par créances hypothé- caires</i>	ohne Deckung <i>en blanc</i>	mit Deckung <i>gagés</i>	davon gegen hyp. Deckung <i>dont garantis par hypothé- caires</i>

In Millionen Franken

Mitglieder des Verbandes schweizerischer Kantonalbanken

1	2	3	4	5	6	7	8	9	10	11	12	13
Avril . . 1935	119.7	8.8	62.3	90.7	170.3	0.5	44.3	646.2	257.4	5.2	546.6	362.4
Mai . . . "	73.2	5.5	51.4	83.6	169.5	0.4	42.7	656.0	259.4	5.3	548.7	363.1
Juin . . . "	93.1	6.5	53.9	67.6	149.2	1.5	41.0	654.5	259.8	5.5	550.8	381.3
Juillet . . "	82.0	6.3	59.1	72.4	150.6	0.3	44.2	665.1	255.9	2.7	553.1	368.2
Août . . . "	84.6	4.6	63.5	74.2	152.6	—	40.7	647.0	257.5	2.7	554.2	368.1
Septembre "	75.2	6.6	54.7	70.1	153.8	—	40.9	644.1	257.5	2.6	556.5	370.6
Octobre . "	80.5	5.7	52.1	67.7	150.0	—	40.4	640.0	255.1	2.5	558.5	371.4
Novembre "	93.2	4.5	56.0	70.3	151.8	—	41.6	638.8	253.5	2.5	559.9	373.0
Décembre "	104.5	9.6	42.0	52.7	147.2	—	44.1	639.5	253.2	2.5	560.1	372.7

Schweizerische Grossbanken

Juin . . . 1935	299.8	19.4	244.8	166.1	465.3	26.2	288.2	1 169.9	320.5	193.0	529.1	136.6
Septembre "	319.3	22.7	265.0	154.7	461.2	27.2	256.9	1 109.1	316.5	189.7	515.2	138.7
Décembre "	345.2	21.3	253.5	149.0	452.9	33.8	256.8	1 089.2	312.1	176.2	511.3	147.7

Institute des Verbandes Schweiz. Lokalbanken, Spar- und Leihkassen mit einer Bilanzsumme von 20 Millionen und mehr

Juin . . . 1935	17.4	0.6	11.3	7.9	17.1	—	18.7	227.4	101.5	0.4	146.3	91.3
Décembre "

Passiven

Monatsende <i>En fin de mois</i>	Anzahl der Banken <i>Nombre de banques</i>	Banken-Kreditoren <i>Engagements en banque</i>		Verpflich- tungen aus Report- geschäften <i>Engage- ments dérivant d'opérations de report</i>	Check- rechnungen u. Kreditoren auf Sicht <i>Comptes de chèques et comptes créanciers à vue</i>	Kre- ditoren auf Zeit <i>Cré- anciers à terme</i>	Spar- einlagen <i>Dépôts en caisse d'épargne</i>	Depositen- und Einlage- hefte <i>Livrets de dépôts</i>	Kassa- obligationen und Kassen- scheine <i>Obligations et bons de caisse</i>	Obli- gationen- Anteile <i>Emprunts par obligations</i>
		auf Sicht <i>à vue</i>	andere <i>à terme</i>							

Mitglieder des Verbandes schweizerischer Kantonalbanken

24	25	26	27	28	29	30	31	32	33	34
Avril . . 1935	27	66.5	69.0	0.1	504.5	382.5	2 640.1	118.1	2 595.5	443.2
Mai . . . "	27	79.8	55.3	0.1	497.5	386.9	2 616.9	116.1	2 579.6	442.9
Juin . . . "	27	91.5	49.3	0.8	489.9	392.8	2 615.9	113.6	2 569.4	442.6
Juillet . . "	27	83.4	54.4	0.3	504.3	392.5	2 603.3	112.8	2 546.8	463.4
Août . . . "	27	84.2	57.6	—	500.3	394.7	2 598.6	113.1	2 544.8	463.4
Septembre "	27	86.5	60.6	—	496.8	392.7	2 590.6	112.3	2 539.0	462.0
Octobre . "	27	92.3	60.4	—	492.0	395.6	2 577.8	111.6	2 529.1	462.0
Novembre "	27	86.4	59.2	—	491.2	389.5	2 565.0	110.6	2 526.6	464.0
Décembre "	27	100.1	45.2	—	471.7	395.9	2 565.1	108.9	2 525.6	484.0

Schweizerische Grossbanken

Juin . . . 1935	7	171.7	65.5	—	863.0	363.0	138.4	402.7	1 025.7	97.0
Septembre "	7	173.5	65.5	—	886.2	336.7	136.2	382.1	985.9	97.0
Décembre "	7	166.0	55.8	—	866.9	356.7	145.3	363.9	960.2	93.9

Institute des Verbandes Schweiz. Lokalbanken, Spar- und Leihkassen mit einer Bilanzsumme von 20 Millionen und mehr

Juin . . . 1935	27	13.0	10.1	—	72.1	45.8	509.9	77.5	539.7	9.4
Décembre "

Bilans intermédiaires de banques suisses
Schéma de bilan d'après le Règlement d'exécution de la loi sur les banques

Kontokorrentvorschüsse und Darlehen an öffentl. Körperschaften <i>Avances en compte courant et prêts à des corporations de droit public</i>	Hypothekaranlagen <i>Placements hypothécaires</i>	Wertschriften und dauernde Beteiligungen <i>Titres et participations permanentes</i>	Syndikatsbeteiligungen <i>Participations syndicales</i>	Bankgebäude <i>Immeubles à l'usage de la banque</i>	Andere Liegenschaften <i>Autres immeubles</i>	Sonstige Aktiven <i>Autres postes de l'actif</i>	Nicht einbezahltes Kapital <i>Capital non versé</i>	Bilanzsumme <i>Total du bilan</i>	Monatsende <i>En fin de mois</i>
<i>en millions de francs</i>									
Membres de l'Union des Banques cantonales suisses									
14	15	15	17	18	19	20	21	22	23
441.6	4 865.9	697.0	5.1	39.0	21.4	96.3	—	7 860.9	Avril . . 1935
453.5	4 876.1	696.7	3.7	39.1	21.5	95.1	—	7 822.0	Mai . . . "
472.6	4 887.3	680.8	3.8	39.2	22.0	99.9	—	7 829.2	Juin . . . "
475.8	4 896.3	669.5	4.0	39.6	22.5	87.9	—	7 831.9	Juillet . . "
482.7	4 905.5	663.7	4.7	39.6	23.2	88.6	—	7 832.1	Août . . . "
493.1	4 913.7	666.2	7.3	39.6	23.9	94.9	—	7 843.2	Septembre . . "
500.2	4 921.2	656.1	4.7	39.6	24.1	96.7	—	7 840.0	Octobre . . "
444.9	4 929.5	652.7	4.8	39.6	24.6	107.2	—	7 821.9	Novembre . . "
446.4	4 941.6	647.3	3.7	39.8	25.3	125.6	—	7 831.9	Décembre . . "
Grandes banques suisses									
87.4	361.5	265.3	51.1	84.7	35.4	61.9	—	4 349.1	Juin . . 1935
85.4	348.4	248.4	45.3	84.5	33.9	84.4	—	4 251.3	Septembre . . "
85.1	344.2	238.2	42.9	84.7	34.3	38.8	—	4 157.4	Décembre . . "
Etablissements de crédit membres de l'Union Suisse des Banques régionales, Caisses d'Épargne et de Prêts, dont le total du bilan est de 20 millions de francs et plus									
23.4	936.0	113.4	3.0	11.0	4.7	22.5	—	1 561.1	Juin . . 1935
									Décembre . . "
Pfandbriefdarlehen <i>Emprunts auprès de centrales d'émission de lettres de gage</i>	Checks und kurzfristige Dispositionen <i>Chèques et dispositions à court terme</i>	Tratten und Akzepte <i>Traites et acceptations</i>	Hypotheken auf eigenen Liegenschaften <i>Dettes hypothécaires sur immeubles à l'usage de la banque</i>	Sonstige Passiven <i>Autres postes du passif</i>	Kapital <i>Capital</i>	Reserven <i>Réserves</i>	Bilanzsumme <i>Total du bilan</i>	Monatsende <i>En fin de mois</i>	
Membres de l'Union des Banques cantonales suisses									
35	36	37	38	39	40	41	42	43	
150.0	1.5	14.8	0.4	51.9	602.5	220.3	7 860.9	Avril . . 1935	
150.0	0.9	15.0	0.4	57.8	602.5	220.3	7 822.0	Mai . . . "	
150.0	0.7	17.6	0.3	73.5	602.5	218.8	7 829.2	Juin . . . "	
150.0	0.9	17.4	0.3	80.9	602.5	218.7	7 831.9	Juillet . . "	
150.0	0.7	17.1	0.3	86.0	602.5	219.0	7 832.1	Août . . . "	
170.0	0.7	14.2	0.3	96.0	602.5	219.0	7 843.2	Septembre . . "	
170.0	0.9	17.1	0.3	109.4	602.5	219.0	7 840.0	Octobre . . "	
170.0	0.9	16.4	3.9	140.9	577.5	219.8	7 821.9	Novembre . . "	
170.0	1.1	17.3	0.4	147.4	577.5	221.7	7 831.9	Décembre . . "	
Grandes banques suisses									
35.0	19.6	91.4	4.3	113.8	772.6	185.4	4 349.1	Juin . . 1935	
35.0	16.7	79.8	4.7	94.0	772.6	185.4	4 251.3	Septembre . . "	
41.0	14.0	92.1	5.0	119.0	732.1	145.5	4 157.4	Décembre . . "	
Etablissements de crédit membres de l'Union Suisse des Banques régionales, Caisse d'Épargne et de prêts, dont le total du bilan est de 20 millions de francs et plus									
89.9	0.5	3.9	1.5	24.0	110.8	53.0	1 561.1	Juin . . 1935	
								Décembre . . "	

61

Actif

Passif

Quartalsbilanzen der schweizerischen Grossbanken,
Bilanzschema nach der Vollziehungsverordnung zum Bankengesetz

Bilanzpositionen	A.-G. Leu & Co.		Basler Handelsbank		Eidgenössische Bank A.-G.		Schweiz. Bankgesellschaft	
	1935							
	Sept.	Déc.	Sept.	Déc.	Sept.	Déc.	Sept.	Déc.
	In Millionen Franken							
	2	3	4	5	6	7	8	9
Aktiven								
1. Kassa, Giro- und Postcheckguthaben	6.6	4.0	22.9	23.6	26.1	31.1	45.3	38.2
2. Coupons	1.5	1.5	0.1	0.8	1.4	1.0	2.6	2.8
3. Bankendebitoren auf Sicht	3.5	1.7	10.8	6.4	10.7	14.0	35.9	37.8
4. Andere Bankendebitoren	13.6	10.1	25.8	25.9	0.7	0.7	7.6	8.6
5. Wechsel	5.8	3.7	25.1	25.7	23.1	24.2	51.6	51.7
6. Reports und Vorschüsse auf kurze Zeit	0.1	—	18.2	19.5	1.4	0.4	0.1	0.1
7. Kontokorrentdebitoren ohne Deckung	5.0	4.5	23.1	21.1	27.0	30.8	40.0	34.4
8. Kontokorrentdebitoren mit Deckung	29.4	28.8	50.8	46.9	84.2	81.9	141.8	130.1
8a. davon gegen hypothekarische Deckung	10.9	10.7	7.0	6.9	15.9	12.2	24.1	24.0
9. Feste Vorschüsse u. Darlehen ohne Deckung	18.4	19.4	22.9	23.0	28.2	24.2	17.2	15.6
10. Feste Vorschüsse und Darlehen mit Deckung	21.2	19.6	34.0	33.1	76.9	76.2	54.2	54.5
10a. davon gegen hypothekarische Deckung	10.3	9.5	1.7	1.6	16.4	19.7	24.2	24.3
11. Kontokorrentvorschüsse und Darlehen an öffentlich-rechtliche Körperschaften	11.2	10.8	6.5	6.5	0.1	0.1	1.2	1.6
12. Hypothekaranlagen	102.5	101.3	—	—	0.2	0.2	8.9	8.3
13. Wertschriften und dauernde Beteiligungen	15.5	10.0	24.9	23.5	13.9	14.2	39.7	33.6
14. Syndikatsbeteiligungen	0.3	0.3	9.9	9.6	2.5	1.7	2.8	1.9
15. Bankgebäude	—	—	11.0	11.0	6.5	6.5	17.4	16.5
16. Andere Liegenschaften	—	—	—	—	0.7	0.5	3.5	3.4
17. Sonstige Aktiven	9.1	14.4	18.7	10.2	13.1	0.2	16.0	2.3
18. Nicht einbezahltes Kapital	—	—	—	—	—	—	—	—
19. Bilanzsumme	243.7	230.1	305.0	286.8	316.7	307.9	485.8	441.4
Passiven								
1. Bankenkreditoren auf Sicht	7.4	3.4	3.7	3.4	10.3	12.9	15.1	14.8
2. Andere Bankenkreditoren	1.0	0.1	28.3	25.2	0.6	0.5	5.0	2.8
3. Verpflichtungen aus Reportgeschäften	—	—	—	—	—	—	—	—
4. Checkrechnungen und Kreditoren auf Sicht	13.5	8.2	13.0	12.6	52.4	55.3	108.6	102.9
5. Kreditoren auf Zeit	17.5	16.9	34.1	34.4	27.0	28.4	44.2	42.3
6. Spareinlagen	—	—	—	—	—	—	13.1	13.1
7. Depositen- und Einlagenhefte	22.4	20.8	13.6	13.8	39.9	37.5	52.3	50.7
8. Kassenobligationen und Kassenscheine	85.9	81.3	41.3	40.5	69.7	67.7	107.8	103.5
9. Obligationen-Anleihen	27.0	27.0	70.0	66.9	—	—	—	—
10. Pfandbriefdarlehen	10.0	16.0	—	—	—	—	—	—
11. Checks und kurzfristige Dispositionen	0.1	—	1.4	0.2	0.5	0.5	1.7	1.7
12. Tratten und Akzente	4.1	3.9	3.6	4.3	6.6	9.8	15.4	15.6
13. Hypotheken auf eigenen Liegenschaften	—	—	—	—	—	0.1	0.5	0.4
14. Sonstige Passiven	8.2	6.2	7.2	2.0	3.1	4.7	9.7	33.1
15. Kapital	40.0	40.0	75.0	75.0	75.0	75.0	80.0	40.0
16. Reserven	6.6	6.3	13.3	8.5	31.6	15.5	32.4	20.5
17. Bilanzsumme	243.7	230.1	305.0	286.8	316.7	307.9	485.8	441.4

*Bilans trimestriels des grandes banques suisses,
schéma de bilan d'après le Règlement d'exécution de la loi sur les banques*

62

Schweiz. Bankverein		Schweiz. Kreditanstalt		Schweiz. Volksbank		Total		Positions du bilan
1935								
Sept.	Déc.	Sept.	Déc.	Sept.	Déc.	Sept.	Déc.	
<i>En millions de francs</i>								
10	11	12	13	14	15	16	17	18
108.6	107.7	71.0	102.6	38.8	38.0	319.3	345.2	Actif
5.3	9.4	10.0	3.9	1.8	1.9	22.7	21.3	1. Caisse, compte de virements et compte de chèques postaux
95.0	91.7	101.1	92.5	8.0	9.4	265.0	253.5	2. Coupons
18.1	16.9	47.9	50.1	41.0	36.7	154.7	149.0	3. Avoirs en banque à vue
172.5	161.7	152.4	150.6	30.4	35.3	461.2	452.9	4. Avoirs en banque à terme
6.9	13.5	0.5	0.3	—	—	27.2	33.8	5. Effets de change
54.0	60.4	88.0	85.7	19.8	19.9	256.9	256.8	6. Reports et avances à court terme
284.4	275.5	216.1	224.7	302.4	301.3	1 109.1	1 089.2	7. Comptes courants débiteurs en blanc
34.8	35.2	54.3	54.5	169.5	168.6	316.5	312.1	8. Comptes courants débiteurs gagés
49.4	44.8	52.3	48.4	0.8	0.3	189.7	176.2	8a dont garantis par créances hypothécaires
131.2	142.6	135.8	126.2	61.9	59.1	515.2	511.3	9. Avances et prêts à terme fixe en blanc
27.2	37.0	23.2	20.5	35.7	35.1	138.7	147.7	10. Avances et prêts à terme fixe gagés
18.0	17.5	25.2	25.6	23.2	23.0	85.4	85.1	10a dont garantis par hypothèque
0.1	0.1	1.0	1.1	235.7	233.2	348.4	344.2	11. Avances en compte courant et prêts à des corporations de droit public
71.8	71.6	63.2	66.3	19.4	19.0	248.4	238.2	12. Placements hypothécaires
10.7	10.5	19.0	18.9	0.1	—	45.3	42.9	13. Titres et participations permanentes
13.2	13.3	10.0	11.0	26.4	26.4	84.5	84.7	14. Participations syndicales
6.8	6.8	—	—	22.9	23.6	33.9	34.3	15. Immeubles à l'usage de la banque
—	—	9.2	2.0	18.3	9.7	84.4	38.8	16. Autres immeubles
—	—	—	—	—	—	—	—	17. Autres postes de l'actif
1 046.0	1 044.0	1 003.2	1 009.9	850.9	837.3	4 251.3	4 157.4	18. Capital non versé
85.3	86.9	48.5	40.7	3.2	3.9	173.5	166.0	Passif
13.5	8.2	11.2	13.9	5.4	5.1	65.5	55.8	1. Engagements en banque à vue
—	—	—	—	—	—	—	—	2. Engagements en banque à terme
346.0	343.3	291.6	279.3	61.1	65.3	886.2	866.9	3. Engagements dérivant d'opérations de report
87.9	97.6	81.5	95.2	44.5	41.9	336.7	356.7	4. Comptes de chèques et comptes créanciers à vue
—	—	—	—	123.1	132.2	136.2	145.3	5. Créances à terme
92.9	91.3	81.3	79.4	79.2	70.4	382.1	363.9	6. Dépôts en caisse d'épargne
173.3	167.4	250.0	247.2	257.9	252.6	985.9	960.2	7. Livrets de dépôts
—	—	—	—	—	—	97.0	93.9	8. Obligations et bons de caisse
—	—	—	—	25.0	25.0	35.0	41.0	9. Emprunts par obligations
8.2	7.4	4.4	3.5	0.4	0.7	16.7	14.0	10. Emprunts auprès de centrales d'émission de lettres de gage
22.2	25.2	26.8	31.0	1.1	2.3	79.8	92.1	11. Chèques et dispositions à court terme
—	—	—	—	4.2	4.5	4.7	5.0	12. Traités et acceptations
16.5	23.7	1.2	13.4	48.1	35.9	94.0	119.0	13. Dettes hypothécaires sur immeubles à l'usage de la banque
160.0	160.0	150.0	150.0	192.6	192.1	772.6	732.1	14. Autres postes du passif
40.2	33.0	56.2	56.3	5.1	5.4	185.4	145.5	15. Capital
1 046.0	1 044.0	1 003.2	1 009.9	850.9	837.3	4 251.3	4 157.4	16. Réserves
—	—	—	—	—	—	—	—	17. Total du bilan

Ausweis der Bank für Internationalen Zahlungsausgleich, Basel
Situation de la Banque des Règlements Internationaux, à Bâle

63

Monatsende <i>Fin de mois</i>		Aktiva — Actif												Sonstige Aktiva <i>Autres actifs</i>	Bilanzsumme <i>Total du bilan</i>
		Goldbarren <i>Lingots d'or</i>	Kassa und Guthaben bei Banken <i>Encaisse disponible à la Banque ou en compte courant dans d'autres banques</i>	Gelder auf Sicht, zins-tragend angelegt <i>Fonds à vue placés à intérêts</i>	Rediskontierbare Anlagen <i>Portefeuille réescomptable</i>		Gelder auf Zeit, zins-tragend angelegt. Bis zu höchstens 3 Monaten <i>Fonds à terme placés à intérêts. A 3 mois au maximum</i>	Andere Anlagen <i>Placements divers</i>							
					Handelswechsel u. Bankakzepte <i>Effets de commerce et acceptations de banque</i>	Schatzwechsel <i>Bons du Trésor</i>		mit Fälligkeiten bis zu 3 Monaten <i>A 3 mois d'échéance</i>		von 3 bis 6 Monaten <i>de 3 à 6 mois</i>		von mehr als 6 Monaten <i>A plus de 6 mois</i>			
								Staats-schuld-verschreibungen <i>Bons du trésor</i>	Andere Anlagen <i>Place-ments divers</i>	Staats-schuld-verschreibungen <i>Bons du trésor</i>	Andere Anlagen <i>Place-ments divers</i>				
In Millionen Schweizerfranken — <i>En millions de francs suisses</i>															
1	2	3	4	5	6	7	8	9	10	11	12	13	14		
Déc. . 1931	—	15.4	143.1	356.4	95.9	240.8	—	—	164.3 ¹⁾	13.1	11.8	1040.8			
Déc. . 1932	—	15.1	100.5	336.8	169.9	231.5	54.1	59.3	1.3	47.7	0.6	7.0	1023.8		
Déc. . 1933	7.6	2.7	19.7	181.9	169.8	37.3	31.5	33.8	23.4	67.5	72.6	7.1	654.9		
Déc. . 1934	11.0	2.4	5.0	175.4	179.4	40.6	34.4	32.8	45.9	63.5	55.1	8.9	654.4		
Février 1935	11.0	2.3	4.2	163.5	194.9	41.8	30.8	54.0	36.9	42.5	56.5	9.6	648.0		
Mars . „	11.0	2.6	15.5	148.4	214.0	37.5	31.9	64.0	28.2	31.7	64.5	10.5	659.8		
Avril . „	15.1	2.3	15.1	132.4	222.1	34.1	32.6	65.3	29.5	31.8	61.5	10.4	652.2		
Mai . . „	16.2	2.5	14.9	131.0	220.0	33.9	36.5	44.5	32.3	53.3	54.3	10.7	650.1		
Juin . . „	28.5	5.2	15.3	136.2	212.8	34.6	26.5	33.2	29.9	63.6	65.0	10.2	661.0		
Juillet . „	23.6	3.9	12.3	133.7	215.5	36.6	27.7	32.7	28.7	64.1	64.3	10.7	653.8		
Août . . „	24.4	3.1	15.6	132.4	209.2	42.4	31.4	53.5	27.4	42.9	61.7	10.7	654.7		
Sept. . „	25.4	2.6	17.1	124.7	217.4	42.6	33.3	64.1	30.6	32.3	59.9	10.9	660.9		
Octobre „	32.3	2.9	19.3	127.5	211.6	40.3	35.0	64.7	34.8	31.8	56.6	11.6	668.4		
Nov. . . „	27.6	2.7	15.7	131.4	201.2	36.3	33.3	43.4	27.5	53.1	65.0	11.5	649.2		
Déc. . . „	24.3	3.2	15.4	131.7	205.7	33.9	45.2	32.5	21.4	63.4	67.8	11.9	656.4		
Janvier 1936	32.9	17.2	27.6	145.0	206.7	32.4	49.8	32.0	12.2	63.6	73.1	12.2	704.7		
Février „	29.9	8.5	14.1	147.9	211.8	33.7	42.6	53.3	13.4	42.4	79.5	12.4	689.5		
Monatsende <i>Fin de mois</i>		Passiva — Passif												Sonstige Passiva <i>Autres passifs</i>	
		Ein-bezahltes Stammkapital <i>Capital versé</i>	Re-serven <i>Fonds de réserve</i>	Langfristige Einlagen <i>Dépôts à long terme</i>				Kurzfristige und Sicht-Einlagen <i>Dépôts à court terme et à vue</i>							
				Treu-händer-Annuitäten-konto <i>Compte de Truist des annuités</i>	Einlage der deut-schen Re-gierung <i>Dépôt du Gouver-nement alle-mand</i>	Einlage der franz. Re-gierung (Saar) <i>Dépôt du Gouver-nement français (Saar)</i>	Garantie-fonds der franzö-s. Re-gierung <i>Fonds de garantie du Gouver-nement français</i>	Zentralbanken für eigene Rechnung <i>Banques centrales pour leur compte</i>		Zentralbanken für Rechnung Dritter <i>Banques centrales pour le compte d'autres</i>		Andere Einleger <i>Autres déposants</i>			
								bis zu höch-stens 3 Monaten <i>A 3 mois au maxi-mum</i>	Sicht-Einlagen <i>Dépôts à vue</i>	bis zu höch-stens 3 Monaten <i>A 3 mois au maxi-mum</i>	Sicht-Einlagen <i>Dépôts à vue</i>	bis zu höch-stens 3 Monaten <i>A 3 mois au maxi-mum</i>	Sicht-Einlagen <i>Dépôts à vue</i>		
15	16	17	18	19	20	21	22	23	24	25	26	27	28	29	
Déc. . 1931	108.5	3.8	153.8	76.9	68.6	166.2	297.3	135.6	3.4	—	39.0				
Déc. . 1932	125.0	9.4	153.8	76.9	68.6	23.8	507.3	13.7	6.3	—	39.0				
Déc. . 1933	125.0	13.7	154.5	77.2	43.7	107.3	49.0	11.8	0.8	7.6	64.3				
Déc. . 1934	125.0	17.3	154.5	77.3	40.7	110.6	36.5	12.4	1.2	10.9	68.0				
Février 1935	125.0	17.3	154.3	77.2	61.9	107.7	28.0	15.4	1.9	10.9	48.4				
Mars . „	125.0	17.3	154.3	77.2	2.0	61.9	108.0	23.7	2.9	22.8	2.0	2.2	10.9	49.6	
Avril . „	125.0	17.3	154.8	77.4	2.0	61.9	106.9	26.6	2.9	11.0	2.1	1.5	12.0	50.8	
Mai . . „	125.0	20.9	155.4	77.7	2.1	61.9	104.2	22.7	3.0	9.8	2.1	1.6	24.4	39.3	
Juin . . „	125.0	20.9	154.7	77.3	2.0	61.9	103.7	27.1	3.0	10.8	2.1	1.3	21.7	49.5	
Juillet . „	125.0	20.9	154.5	77.3	2.0	61.9	103.7	27.5	2.9	11.1	2.4	0.9	22.1	41.6	
Août . . „	125.0	20.9	154.4	77.2	2.1	61.9	104.4	30.4	3.0	10.7	2.8	0.8	18.8	42.3	
Sept. . „	125.0	20.8	154.8	77.4	2.1	61.9	104.5	32.6	3.0	10.4	2.7	0.4	21.7	43.6	
Octobre „	125.0	20.9	154.8	77.4	2.1	61.9	104.5	40.4	3.0	10.4	0.5	2.2	20.5	44.8	
Nov. . . „	125.0	20.9	154.9	77.4	2.0	61.9	103.7	22.1	3.0	9.9	0.3	0.5	21.7	45.9	
Déc. . . „	125.0	20.9	154.4	77.2	2.0	61.9	108.2	28.2	3.0	8.1	0.1	0.7	19.9	46.8	
Janvier 1936	125.0	20.9	154.7	77.4	2.0	61.9	108.4	39.7	3.0	10.2	0.7	31.8	21.0	48.0	
Février „	125.0	20.9	154.5	77.2	2.0	61.9	113.8	45.9	3.0	9.6	0.2	2.4	23.9	49.2	

¹⁾ Bis zu 6 Monaten — *Jusqu'à 6 mois.*

Hauptzahlen der Ausweise zentraler Notenbanken — Principaux chiffres des situations des banques centrales d'émission

64

Bank von Frankreich <i>Banque de France</i>	Encasse or	Disponibilités à vue à l'étranger Effets de commerce escomptés sur l'étranger Effets négociables et autres emplois à court terme à l'étranger	Effets de commerce escomptés sur la France Effets né- gociables achetés en France	Avances sur lingots et mon- naie d'or Avances sur titres Avances à 30 jours s. effets publ. à 2 ans ¹⁾	Bons né- gociables de la Caisse autonome d'amortis. Prêts sans intérêts à l'Etat	Billets au porteur en circulation	Comptes courants crédeurs	Couverture		Taux d'es- compte
								Col.	Col. 2 : 7 + 8 (Cou- verture min. 35%)	
								Col. 2 : 7		
In Millionen französischen Franken — En millions de francs français.								In Prozenten — En pour-cent		
1	2	3	4	5	6	7	8	9	10	11
24 Février . 1933	81 017	4 401	3 303	3 960	9 847	83 986	20 957	96.46	77.20	2 1/2
23 Février . 1934	73 971	1 070	5 963	4 438	9 314	81 024	14 935	91.29	77.09	3
22 Février . 1935	82 040	961	3 998	4 274	9 033	81 917	19 946	100.14	80.54	2 1/2
31 Mai . . . "	71 779	2 150	7 137	5 487	9 005	82 776	15 085	86.71	73.35	6
28 Juin . . . "	71 017	1 210	8 021	5 180	9 005	82 099	13 951	86.50	73.98	5
26 Juillet . . . "	71 277	1 240	7 301	5 061	9 005	81 128	14 331	87.85	74.67	3 1/2
30 Août . . . "	71 742	1 236	7 575	4 858	9 000	82 240	13 909	87.28	74.61	3
27 Septembre . . . "	71 952	1 232	8 060	4 499	9 000	82 399	13 899	87.32	74.72	3
30 Octobre . . . "	71 990	1 262	8 373	4 720	9 000	83 306	13 509	86.41	74.36	3
29 Novembre . . . "	66 191	1 385	11 005	5 549	9 000	82 447	12 187	80.28	69.94	6
27 Décembre . . . "	66 296	1 328	9 712	5 031	9 000	81 150	11 578	81.69	71.49	6
31 Janvier . 1936	65 223	1 324	9 210	5 523	8 908	81 503	10 886	80.02	70.63	4
28 Février . . . "	65 789	1 309	9 758	5 405	8 908	81 239	11 559	80.98	70.39	3 1/2
¹⁾ Avances à 30 jours sur effets publics à 2 ans depuis mars 1935 seulement.										
Belgische Nationalbank <i>Banque Nationale de Belgique</i>	Or	Portefeuille effets sur la Belgique et valeurs or sur l'étranger	Avances sur fonds publics belges	Bons, an- nuités et titres d'ob- ligations du Trésor belge	Billets de banque en circulation	Comptes courants	Couverture		Taux d'es- compte	
							Col. 2 : 6	Col. 2 : 6 + 7 (Couverture min. 40%)		
							Col. 2 : 6			
In Millionen Belgas — En millions de Belgas							In Prozenten — En pour-cent			
1	2	3	4	5	6	7	8	9	10	
23 Février . 1933	2 630	775	37	363	3 513	384	74.87	67.49	3 1/2	
21 Février . 1934	2 714	753	36	347	3 419	531	79.37	68.70	3 1/2	
28 Février . 1935	2 531	671	220	340	3 647	237	69.38	65.15	2 1/2	
25 Avril . . . "	2 931 ¹⁾	1 115	171	166	3 813	666	76.86	65.48	2 1/2	
29 Mai . . . "	3 428	1 403	117	166	4 031	1 172	85.02	65.87	2	
27 Juin . . . "	3 590	1 446	112	166	4 031	1 374	89.06	66.48	2	
25 Juillet . . . "	3 534	1 431	116	162	4 079	1 258	86.68	66.21	2	
29 Août . . . "	3 464	1 373	120	162	4 115	1 091	84.17	66.54	2	
26 Septembre . . . "	3 419	1 350	114	162	4 140	994	82.57	66.59	2	
30 Octobre . . . "	3 449	1 363	113	162	4 207	969	81.98	66.64	2	
28 Novembre . . . "	3 480	1 364	110	162	4 158	1 054	83.68	66.76	2	
26 Décembre . . . "	3 457	1 293	86	162	4 117	981	83.98	67.82	2	
30 Janvier . 1936	3 400	1 241	84	160	4 101	882	82.90	68.28	2	
27 Février . . . "	3 359	1 201	84	160	4 072	830	82.47	68.51	2	
¹⁾ Dès le 31 mars 1935, 1 Belga = 0,1506 gr. or fin contre 0,2092 gr. précédemment (dévaluation de 28%). L'encasse-or est évaluée dès cette date sur la base de 6373,15 B = 1 kg or fin; jusqu'alors 1 kg or fin = 4779,86 B.										
Bank von Italien ¹⁾ <i>Banca d'Italia¹⁾</i>	Oro in cassa	Altre valute auree	Porta- foglio su piazze italiane	Anticipa- zioni	Circola- zione del biglietti	Vaglia cambiali e assegni della Banca Depositi in conto corrente Cto-crte del regio Tesoro	Riserva			Saggio dello sconto
							Col. 2 : 6	Col. 2 + 3 : 6	Col. 2 + 3 : 6 + 7 (Riserva min. 40%) ²⁾	
							Col. 2 : 6	Col. 2 + 3 : 6		
In Millionen Lire — En millions de Lires							In Prozenten — En pour-cent			
1	2	3	4	5	6	7	8	9	10	11
30 Novembre 1932	5 826	1 352	4 961	1 117	13 564	1 351	42.95	52.91	48.12	5
30 Novembre 1933	7 082	310	4 179	473	13 112	1 604	54.01	56.37	50.28	3 1/2
30 Novembre 1934	5 840	26	3 373	1 806	13 162	1 054	44.37	44.57	41.27	4
31 Janvier . 1935	5 822	82	3 844	1 293	12 788	1 298	45.53	46.16	41.92	4
28 Février . . . "	5 824	50	3 665	1 272	12 634	1 223	46.10	46.09	42.39	4
31 Mars . . . "	5 825	52	3 597	1 303	12 894	1 145	45.18	45.58	41.87	3 1/2
30 Avril . . . "	5 827	54	3 438	1 506	12 891	1 111	45.20	45.62	42.00	3 1/2
31 Mai . . . "	5 829	54	3 409	1 425	12 878	1 183	45.26	45.68	41.84	3 1/2
30 Juin . . . "	5 589	295	3 449	2 116	13 029	1 135	42.89	45.16	41.54	3 1/2
31 Juillet . . . "	5 258	355	3 528	1 919	13 858	1 221	37.94	40.50	37.22	3 1/2
31 Août . . . "	4 704	439	3 950	2 189	14 094	1 170	33.37	36.49	33.69	4 1/2
30 Septembre . . . "	4 251	393	4 560	3 007	15 273	1 383	27.84	30.40	27.88	5
31 Octobre . . . "
30 Novembre . . . "
¹⁾ Veröffentlichung der Ausweise auf Grund des kgl. Dekrets vom 28. Oktober 1935 sistiert — La publication de la situation est suspendue en vertu du décret royal du 28 octobre 1935.										
²⁾ Durch Dekret vom 21. Juli 1935 ist die Vorschrift der 40% igen Golddeckung vorübergehend ausser Kraft gesetzt — Selon décret du 21 juillet 1935, la prescription fixant le minimum de la couverture-or à 40% est déclarée temporairement hors vigueur.										

Hauptzahlen der Ausweise zentraler Notenbanken — Principaux chiffres des situations des banques centrales d'émission

64

Niederländische Bank <i>Banque néerlandaise</i>	Gold	Foreign bills	Domestic bills, promissory notes etc., discounted	Loans and advances in current account	Advances to the Government	Notes in circulation	Bank post bills Balances in current account	Reserves		Discount rate
								Col. 2 : 7	2 + Silver : 7 + 8 (Lowest reserve 40%)	
								In Millionen Florin — En millions de Florins		
1	2	3	4	5	6	7	8	9	10	11
27 Février . 1933	1 019.8	73.4	33.5	72.0	—	958.6	282.7	106.38	84.24	2 1/2
26 Février . 1934	792.2	1.4	28.4	144.9	—	897.8	110.6	88.24	81.22	2 1/2
25 Février . 1935	810.6	0.9	25.8	130.3	—	857.0	154.8	94.57	82.34	2 1/2
25 Mars . . . "	812.6	0.4	21.2	132.7	—	847.8	162.7	95.85	82.56	2 1/2
29 Avril . . . "	644.8	0.8	42.8	203.5	—	870.8	63.1	74.04	71.25	4 1/2
27 Mai . . . "	646.2	0.8	39.1	146.5	9.1	837.5	48.8	77.16	75.36	4
24 Juin . . . "	627.1	0.8	34.8	148.2	—	808.5	48.0	77.56	75.55	5
29 Juillet . . . "	557.7	0.4	43.6	228.8	—	818.7	54.8	68.11	66.48	6
26 Août . . . "	591.3	0.4	40.7	142.3	15.0	794.9	39.6	74.37	73.72	5
30 Septembre . . . "	536.1	1.1	65.4	212.6	6.0	819.3	42.3	65.48	64.66	6
28 Octobre . . . "	588.8	1.1	51.3	140.4	15.0	788.9	54.6	74.62	72.81	4 1/2
25 Novembre . . . "	628.0	1.1	40.4	136.9	15.0	787.1	74.5	79.78	75.28	3 1/2
30 Décembre . . . "	643.4	1.6	33.1	139.6	—	808.6	50.6	79.57	77.09	3 1/2
27 Janvier . 1936	668.7	1.6	28.7	128.1	—	757.3	108.0	88.30	79.79	3
24 Février . . . "	680.0	1.6	28.1	126.2	—	750.1	129.6	90.64	79.72	2 1/2

Bank von England <i>Bank of England</i>	Issue Department: Gold Coin and Bullion	Issue Department: Other Securities Banking Department: Government Securities Other Securities	Issue Department: Gov. Debt Other Gov. Securities	Notes in circulation	Public Deposits Other Deposits	Reserves		Discount rate
						Col. 2 : 5	Col. 2 : 5 ÷ 260 mil. £ Amount of Fiduciary Issue (Couv. min. 100%)	
						In Millionen Pfund — En millions de livres sterling		
1	2	3	4	5	6	7	8	9
22 Février . 1933	142.2	130.9	256.4	356.2	159.5	39.92	175.07	2
28 Février . 1934	191.0	94.0	256.1	367.4	160.0	51.98	177.81	2
28 Février . 1935	192.5	99.1	256.6	377.4	155.6	51.00	163.91	2
27 Mars . . . "	192.5	104.7	257.7	381.4	158.0	50.47	158.53	2
24 Avril . . . "	192.6	103.4	257.9	393.2	145.4	48.97	144.59	2
29 Mai . . . "	192.6	102.1	258.0	390.4	147.1	49.34	147.72	2
26 Juin . . . "	192.7	119.0	257.9	396.9	157.3	48.56	140.81	2
31 Juillet . . . "	192.8	112.6	257.4	408.3	138.5	47.21	130.02	2
28 Août . . . "	193.4	107.3	257.6	399.6	142.7	48.39	138.54	2
25 Septembre . . . "	193.6	108.9	257.3	398.2	145.7	48.61	140.10	2
30 Octobre . . . "	194.7	110.7	257.2	399.9	147.3	48.68	139.17	2
27 Novembre . . . "	197.6	109.0	257.3	401.3	147.1	49.24	139.82	2
25 Décembre . . . "	200.1	104.6	257.4	424.5	121.3	47.12	121.60	2
29 Janvier . 1936	200.5	114.7	257.0	397.1	158.6	50.47	146.17	2
26 Février . . . "	200.6	109.4	256.8	399.9	150.5	50.16	143.41	2

Am 21. September 1931 wurde die Goldwährung aufgehoben. — L'étalon-or a été suspendu le 21 septembre 1931.

Reichsbank Deutschland <i>Allemagne</i>	Goldbestand (Barrengold) sowie in- u. ausländische Goldmünzen	Bestand an deckungsfähigen Devisen	Bestand an sonstigen Wechseln und Schecks	Bestand an Lombardforderungen	Bestand an Reichsschatzwechseln	Bestand an deckungsfähigen Wertpapieren	Betrag der umlaufenden Noten	Sonstige täglich fällige Verbindlichkeiten	Deckung		Diskontsatz
									Col. 2 : 8	Col. 2 + 3 : 8 (Minimaldeckung 40% 1)	
									In Millionen Reichsmark — En millions de Reichsmarks		
1	2	3	4	5	6	7	8	9	10	11	12
28 Février . 1933	769	152	2 439	279	21	3 356	402	22.91	27.44	4	
28 Févrtier . 1934	333	7	2 766	248	4	3 356	530	9.54	9.78	4	
28 Février . 1935	80	5	3 656	188	21	437	3 617	928	2.21	2.34	4
30 Avril . . . "	82	4	3 861	87	27	373	3 711	952	2.20	2.31	4
31 Mai . . . "	82	4	3 732	86	63	338	3 810	770	2.16	2.26	4
29 Juin . . . "	86	4	3 879	89	53	337	3 895	819	2.19	2.30	4
31 Juillet . . . "	94	6	3 833	52	6	337	3 878	743	2.42	2.57	4
31 Août . . . "	95	5	4 000	54	35	340	4 032	743	2.35	2.48	4
30 Septembre . . . "	95	6	4 144	73	40	346	4 143	774	2.28	2.42	4
31 Octobre . . . "	88	6	4 058	66	52	345	4 159	728	2.11	2.24	4
30 Novembre . . . "	88	5	4 096	78	55	346	4 186	806	2.10	2.23	4
31 Décembre . . . "	82	5	4 498	84	53	349	4 285	1 032	1.92	2.04	4
31 Janvier . 1936	77	5	3 884	72	79	349	4 098	679	1.86	1.99	4
29 Février . . . "	72	5	4 026	72	43	348	4 177	652	1.71	1.84	4

1) Mit Wirkung vom 15. Juli 1931 ist die Deckung unter 40% herabgesetzt worden. — Le Conseil général de la Reichsbank a décidé d'abaisser la couverture au-dessous de 40% dès le 15 juillet 1931.

Hauptzahlen der Ausweise zentraler Notenbanken — Principaux chiffres des situations des banques centrales d'émission

64

Österreichische Nationalbank <i>Banque Nationale d'Autriche</i>	Gold gemünzt und ungemünzt ¹⁾	Nach Art. 85 der Satzungen in den Barschatz einrechenbare Devisen und Valuten	in dem Barschatz nicht eingerechnete Werte in ausländischer Währung	Eskontierte Wechsel	Darlehen gegen Handpand	Bundesschuld		Umlauf in Schillingnoten, in Kronennoten	Verbindlichkeiten aus dem Giroverkehr u. andere sofort fällige Verpflichtungen	Deckung			Diskontosatz
						A	B+C			Kol. 2:9	Kol. 2+3:9	Kol. 2+3:9+10:7	
						In Millionen Schilling — En millions de Schillings				In Prozenten — En pour-cent			
1	2	3	4	5	6	7	8	9	10	11	12	13	14
28 Février . 1933	150	39	0.1	301	20	263	398	859	184	17.40	21.94	24.16	6
28 Février . 1934	189	—	22	297	12	263	361	993	138	19.08	19.08	21.79	5
28 Février . 1935	242	—	38	234	2	263	361	902	212	26.84	26.84	28.44	4
30 Avril . . . "	242	—	43	234	1	263	361	925	209	26.17	26.17	27.80	4
31 Mai . . . "	242	—	61	232	1	263	361	926	233	26.15	26.15	27.02	4
30 Juin . . . "	242	—	82	232	1	263	361	937	237	25.86	25.86	26.59	4
31 Juillet . . . "	242	—	101	233	1	263	361	942	250	25.78	25.78	26.09	3 1/2
31 Août . . . "	242	—	119	231	1	263	361	963	244	25.16	25.16	25.67	3 1/2
30 Septembre . . . "	242	—	139	230	1	263	361	953	274	25.48	25.48	25.15	3 1/2
31 Octobre . . . "	242	—	137	229	1	263	361	963	254	25.17	25.17	25.41	3 1/2
30 Novembre . . . "	242	—	124	227	1	263	361	953	254	25.45	25.45	25.69	3 1/2
31 Décembre . . . "	242	—	112	225	1	263	361	976	216	24.85	24.85	26.10	3 1/2
31 Janvier . 1936	242	—	74	222	1	263	361	929	225	26.10	26.10	27.28	3 1/2
29 Février . . . "	243	—	82	220	—	263	361	931	233	26.05	26.05	26.98	3 1/2

¹⁾ Bis 31 März 1934, 1 kg Feingold = 4723.20 Schilling, bis Ende Dezember 1935 5999.83 Schilling und seither 5963.69 Schilling.

Tschecho-slowakische Nationalbank <i>Banque Nationale de Tchécoslovaquie</i>	Réserves or ¹⁾	Disponibilités à l'étranger et billets de banque étrangers	Lettres de change es-comptées Titres es-comptés	Avances sur titres	Solde de la dette publique en billets d'Etat	Billets de banque en circulation	Solde créditeur des comptes de virements et autres dépôts à vue	Couverture		Taux d'es-compte
								Kol. 2:7	Kol. 2:7+8	
								In Millionen Kronen — En millions de Couronnes		
1	2	3	4	5	6	7	8	9	10	11
28 Février . 1933	2 720 ²⁾	—	767	244	2 651	5 602	625	30.50	43.68	3 1/2
28 Février . 1934	2 668	—	849	497	2 150	5 523	444	48.31	44.71	3 1/2
28 Février . 1935	2 683	284	701	359	2 092	5 253	975	51.07	43.07	3 1/2
30 Avril . . . "	2 687	307	729	340	2 081	5 500	865	48.85	42.21	3 1/2
31 Mai . . . "	2 687	303	641	341	2 077	5 567	782	48.26	42.82	3 1/2
30 Juin . . . "	2 691	325	792	346	2 072	5 780	742	46.57	41.27	3 1/2
31 Juillet . . . "	2 693	262	624	324	2 068	5 454	787	49.98	43.16	3 1/2
31 Août . . . "	2 693	199	716	299	2 063	5 524	655	48.77	43.59	3 1/2
30 Septembre . . . "	2 692	104	866	299	2 059	5 730	412	46.99	43.84	3 1/2
31 Octobre . . . "	2 691	105	874	418	2 055	5 715	477	47.10	43.48	3 1/2
30 Novembre . . . "	2 691	80	715	369	2 051	5 599	320	48.07	45.47	3 1/2
31 Décembre . . . "	2 690	81	614	731	2 046	5 761	411	46.71	43.60	3 1/2
31 Janvier . 1936	2 691	82	587	667	2 043	5 208	920	51.66	43.90	3
29 Février . . . "	2 690	73	608	306	2 041	5 210	534	51.63	46.83	3

¹⁾ A partir du 17 février 1934 1 C = 0,03715 gr. d'or fin (auparavant : 0,04458). ²⁾ Y compris devises de pleine valeur métallique.

Ungarische Nationalbank <i>Banque Nationale de Hongrie</i>	Goldmünzen, dann Gold in Barren, ausländische und Handelsmünzen	in den Barschatz einrechenbare Devisen und Valuten	Eskontierte Wechsel, Warrants und Effekten	Darlehen gegen Handpand	Schuld des Staates	Notenumlauf	Giroguthaben, Depots und sofort fällige sonstige Verbindlichkeiten	Deckung			Diskontosatz
								Kol. 2:7	Kol. 2+3:7	Kol. 2+3:7+8:6	
								In Millionen Pengö — En millions de Pengö			
1	2	3	4	5	6	7	8	9	10	11	12
28 Février . 1933	97	16	454	9	51	343	70	28.11	32.90	31.19	4 1/2
28 Février . 1934	79	15	577	11	49	347	90	22.72	26.95	24.15	4 1/2
28 Février . 1935	79	20	557	12	52	353	84	22.99	27.92	25.65	4 1/2
31 Mars . . . "	79	20	523	12	58	370	86	21.34	26.72	24.90	4 1/2
30 Avril . . . "	79	22	515	12	58	369	78	21.41	27.25	25.85	4 1/2
31 Mai . . . "	79	20	521	12	60	359	98	21.96	27.62	25.00	4 1/2
30 Juin . . . "	79	21	525	12	60	375	100	21.02	26.60	24.04	4 1/2
31 Juillet . . . "	79	17	503	12	66	376	78	21.00	25.59	24.77	4 1/2
31 Août . . . "	79	17	536	12	66	391	90	20.20	24.61	23.15	4
30 Septembre . . . "	79	15	536	12	73	389	97	20.90	24.22	22.79	4
31 Octobre . . . "	79	23	554	12	72	412	102	19.17	24.79	23.15	4
30 Novembre . . . "	79	28	547	12	74	393	130	20.07	27.18	23.80	4
31 Décembre . . . "	79	33	574	12	77	417	147	18.91	26.69	23.04	4
31 Janvier . 1936	79	34	506	12	81	391	119	20.19	28.98	26.44	4
29 Février . . . "	79	33	514	12	81	393	122	20.10	28.61	25.86	4

Hauptzahlen der Ausweise zentraler Notenbanken — Principaux chiffres des situations des banques centrales d'émission

64

Bank von Polen <i>Banque de Pologne</i>	Encaisse-or	Disponibilités à l'étranger et monnaies étrangères	Porte-feuille d'es-compte	Bons du Trésor escomptés	Avances sur titres	Titres achetés	Avances à l'Etat	Billets de banque en circulation	Engagements à vue	Couverture		Taux d'es-compte
										2 : 9	2 : 9 + 10 100 Mill. Zl. exempts de couverture (Couverture min. 30 %) ¹⁾	
In Millionen Zloty — En millions de Zloty										In Prozenten — En pour-cent		
1	2	3	4	5	6	7	8	9	10	11	12	13
28 Février . 1933	513	19	547	—	102	12	90	999	152	51.99	46.24	6
28 Février . 1934	479	78	633	54	65	11	90	939	271	50.97	43.12	5
28 Février . 1935	506	18	617	5	51	9	89	940	230	53.78	47.24	5
30 Avril . . . "	508	19	617	25	46	41	90	946	228	53.73	47.83	5
31 Mai "	509	15	630	51	61	42	90	952	219	53.50	47.58	5
30 Juin "	510	16	646	53	63	41	90	948	211	53.85	48.23	5
31 Juillet . . . "	511	15	641	55	46	47	89	932	210	54.85	49.06	5
31 Août "	512	11	650	60	56	52	90	983	159	52.05	49.12	5
30 Septembre . "	466	27	665	59	74	50	90	981	158	47.57	44.91	5
31 Octobre . . . "	454	17	713	66	90	51	90	1 047	130	43.34	42.15	5
30 Novembre . . "	443	19	706	65	88	48	90	1 034	133	42.81	41.47	5
31 Décembre . . "	444	27	689	68	109	51	90	1 007	210	44.11	39.78	5
31 Janvier . 1936	445	21	626	40	88	91	90	959	198	46.88	42.09	5
29 Février . . . "	445	17	614	39	98	91	90	979	163	45.45	38.95	5

¹⁾ Bis März 1933 2 + 3 : 9 + 10 — Jusqu'en mars 1933 2 + 3 : 9 + 10.

Schwedische Reichsbank <i>Banque de Suède</i>	Encasise-or	Ordéposé à l'étranger et non compris dans l'encaisse métallique	Comptes courants à l'étranger Titres d'Etats étrangers Effets payables à l'étranger	Effets payables en Suède	Avances en comptes courants	Titres d'Etat suédois	Billets en circulation ¹⁾	Comptes courants Comptes courants de banques étrangères	Couverture		Taux d'es-compte
									Col. 2 : 8		
In Millionen Kronen — En millions de Couronnes									In Prozenten — En pour-cent		
1	2	3	4	5	6	7	8	9	10	11	
28 Février . 1933	205.9	—	261.1	35.2	63.2	226.4	542.1	182.6	37.98	3 1/2	
28 Février . 1934	262.5	110.2	511.0	14.4	37.3	201.2	556.6	562.1	43.97	2 1/2	
28 Février . 1935	289.7	61.4	556.7	9.8	34.4	144.0	658.8	453.8	43.98	2-2 1/2	
30 Avril "	311.6	40.7	611.7	9.6	32.0	138.0	674.8	485.3	46.18	2-2 1/2	
31 Mai "	349.1	5.0	626.6	9.4	34.6	137.1	682.9	504.9	51.11	2-2 1/2	
29 Juin "	355.3	—	623.2	8.7	41.1	128.6	718.4	462.0	49.45	2-2 1/2	
31 Juillet "	356.5	—	634.3	8.7	35.1	108.6	685.5	477.1	52.00	2-2 1/2	
31 Août "	358.1	—	630.6	8.1	28.3	78.6	722.2	399.3	49.57	2-2 1/2	
30 Septembre . . "	362.9	—	664.5	9.2	28.2	78.6	770.9	397.5	47.07	2-2 1/2	
31 Octobre "	384.3	—	649.0	10.3	29.9	78.6	742.9	444.5	51.72	2-2 1/2	
30 Novembre . . "	397.5	—	629.9	12.1	31.9	78.6	733.4	472.4	54.20	2-2 1/2	
31 Décembre . . "	407.8	—	640.6	11.9	30.1	28.5	785.9	394.1	51.88	2-2 1/2	
31 Janvier . 1936	428.7	—	612.5	10.8	28.7	28.5	734.0	447.4	58.40	2-2 1/2	
29 Février . . . "	429.7	—	607.2	10.6	27.5	28.5	756.2	441.9	56.88	2-2 1/2	

¹⁾ Le contingent d'émission est fixé au double de l'encaisse or, plus, depuis le 30 juin 1933, 350 millions de Kr. (précédemment 250 millions).

Bank von Spanien <i>Banque d'Espagne</i>	Oro en Caja	Plata	Corres-pensales y Agencias del Banco en el extranjero	Des-cuentos	Pólizas de cuentas Pólizas de cuentas con garantía	Pagarés de préstamos con garantía	Pólizas de cuentas Pólizas de cuentas con garantía	Pagarés del Tesoro 1899, Deuda amortizable al 4% 1928, Anticipo al Tesoro público 1891 Tesoro público	Billetes en cir-culación	Cuentas corrientes Cuentas corrientes en oro Depósitos en efectivo Tesoro público	Garantía		Tipo des-cuentos
											Col. 2 : 8	Col. 2 + 3 : 8 ¹⁾	
In Millionen Pesetas — En millions de Pesetas											In Prozenten — En pour-cent		
1	2	3	4	5	6	7	8	9	10	11	12		
28 Février . 1933	2 259	614	281	966	1 623	678	4 801	972	47.04	59.84	6		
24 Février . 1934	2 262	663	281	1 048	1 471	594	4 748	924	47.64	61.60	6		
23 Février . 1935	2 269	691	284	1 009	1 321	739	4 590	1 064	49.42	64.47	5 1/2		
27 Avril "	2 269	698	284	1 196	1 469	572	4 577	1 275	49.58	64.88	5 1/2		
25 Mai "	2 270	700	285	1 011	1 343	577	4 560	971	49.76	65.11	5 1/2		
29 Juin "	2 270	705	281	1 043	1 338	572	4 541	984	49.98	65.50	5 1/2		
27 Juillet "	2 269	704	280	1 042	1 293	572	4 559	976	49.77	65.23	4 1/2		
31 Août "	2 269	703	282	1 067	1 304	600	4 601	914	49.82	64.60	5		
28 Septembre . . "	2 267	698	282	1 051	1 177	572	4 633	1 330	48.92	64.00	5		
26 Octobre "	2 258	692	281	1 041	1 157	651	4 740	1 280	47.64	62.24	5		
30 Novembre . . . "	2 255	696	281	1 038	1 172	728	4 734	1 308	47.63	62.33	5		
28 Décembre . . . "	2 255	689	280	1 019	1 163	806	4 800	1 314	46.98	61.84	5		
25 Janvier . 1936	2 253	697	281	1 023	1 133	894	4 789	1 409	47.05	61.60	5		
29 Février "	2 253	694	280	1 068	1 284	930	5 197	1 198	43.35	56.71	5		

¹⁾ Jusqu'à 4 milliards, la circulation doit être couverte par 40 % d'or et 5 % d'argent et l'excédent en sus de 4 milliards par 50 % d'or et 10 % d'argent.

Hauptzahlen der Ausweise zentraler Notenbanken — Principaux chiffres des situations des banques centrales d'émission

64

Federal Reserve Banken <i>Banques de Réserve Fédérales aux Etats-Unis</i>	Gold		Total bills dis-counted Bills bought in open market	U. S. Govern-ment securities: Bonds, Treasury notes and bills	Federal Reserve notes in actual cir-culation	Total deposits	Reserves Col. 3: 6 + 7	Discount rate
	Gold certi-ficates on hand and due from U. S. Treasury	Total reserves						
	In Millionen Dollars — En millions de Dollars							In Prozenten — En pour-cent
1	2	3	4	5	6	7	8	9
21 Février . 1933	3 118 ¹⁾	2 417 ²⁾	501	1 834	3 000	2 399	61.20 ³⁾	2 1/2
28 Février . 1934	3 896	4 140	127	2 432	2 980	3 265	66.28	1 1/2
27 Février . 1935	5 543	5 816	12	2 430	3 139	4 898	72.36	1 1/2
24 Avril . . . "	5 730	5 998	12	2 430	3 146	5 064	73.05	1 1/2
29 Mai . . . "	5 868	6 110	13	2 430	3 172	5 163	73.31	1 1/2
26 Juin . . . "	6 126	6 389	12	2 430	3 198	5 415	74.17	1 1/2
31 Juillet . . . "	6 224	6 515	11	2 430	3 262	5 478	74.54	1 1/2
28 Août . . . "	6 482	6 730	14	2 430	3 352	5 609	75.10	1 1/2
25 Septembre . "	6 551	6 795	14	2 430	3 430	5 610	75.16	1 1/2
30 Octobre . . "	7 027	7 285	11	2 430	3 511	6 009	76.52	1 1/2
27 Novembre . "	7 267	7 512	11	2 430	3 627	6 124	77.03	1 1/2
31 Décembre . "	7 553	7 835	9	2 431	3 709	6 386	77.61	1 1/2
30 Janvier . 1936	7 644	8 006	12	2 430	3 600	6 643	78.16	1 1/2
27 Février . . "	7 670	8 033	12	2 430	3 677	6 594	78.20	1 1/2

1) Total Gold reserves. 2) Gold held exclusively against F. R. notes. 3) Col. 2 + Reserve other than Gold : 6 + 7

Goldreserve und Geldumlauf in den Vereinigten Staaten — Or et circulation monétaires aux Etats-Unis

65

Monatsende <i>Fin de mois</i>	Goldreserve <i>Réserve d'or</i>		Umlauf an Banknoten, Zertifikaten und Staatsnoten <i>Billets de banque, certificats et billets d'Etat en circulation</i>							Gold-münzen-umlauf <i>Monnaies d'or en circu-lation</i>	Gesamter Geld-umlauf <i>Total de la circu-lation monétaire</i>
	Total 1)	Als Deckung der Gold-zertifikate <i>Couverture des certi-ficats d'or</i>	Total	davon — dont					Gold certificates		
				Federal Reserve Notes	Federal Reserve Bank Notes	National Bank Notes	United States Notes	Gold certificates		Silver certificates	
in Millionen Dollar — en millions de Dollars											
1	2	3	4	5	6	7	8	9	10	11	12
Janvier . 1933	4 553	1 322	4 774	2 707	3	836	287	591	350	479	5 644
Janvier . 1934	6 832	1 735	5 879	2 894	200	927	283	184	391	—	5 292
Janvier . 1935	8 391	5 532	4 938	3 048	97	827	259	127	580	—	5 380
Avril . . . "	8 710	5 890	5 028	3 120	88	778	268	121	653	—	5 478
Mai . . . "	8 858	6 019	5 086	3 159	85	747	281	119	695	—	5 540
Juin . . . "	9 116	6 320	5 111	3 223	81	704	285	117	701	—	5 568
Juillet . . . "	9 144	6 361	5 061	3 232	78	654	280	115	702	—	5 518
Août . . . "	9 203	6 616	5 169	3 362	75	596	283	114	739	—	5 629
Septembre . "	9 368	6 559	5 219	3 439	73	553	286	112	756	—	5 683
Octobre . . . "	9 693	7 033	5 244	3 495	70	514	281	111	773	—	5 713
Novembre . . "	9 920	7 332	5 373	3 612	68	487	284	110	812	—	5 846
Décembre . . "	10 125	7 555	5 403	3 667	66	458	275	109	828	—	5 882
Janvier . 1936	10 182	7 774	5 272	3 598	63	436	259	107	809	—	5 737

1) Vom 31. Januar 1934 an auf Grund der neuen Parität — A partir du 31 janvier 1934 sur la base de la nouvelle parité.

Papiergeldumlauf in den wichtigsten Ländern — Billets en circulation dans les principaux pays

66

Monatsende <i>Fin de mois</i>	Schweiz	Frank-reich	Belgien	Italien	England	Deutsch-land	Oester-reich	Tsche-cho-slowakei	Nieder-lande	Schwen-den	Vereinigte Staaten von Amerika
	<i>Suisse</i>	<i>France</i>	<i>Belgique</i>	<i>Italie</i>	<i>Angle-terre</i>	<i>Alle-magne</i>	<i>Autriche</i>	<i>Tchéo-slovaquie</i>	<i>Pays-Bas</i>	<i>Suède</i>	<i>Etats-Unis d'Amé-rique</i>
	in Millionen — en millions de										
1	2	3	4	5	6	7	8	9	10	11	12
Février . 1933	Fr. 1 497	Fr. f. 83 986	Belgas 3 513	Lire 13 048	£ 356	RM 3 954	859	Kc. 5 602	Fl. 959	Kr. 542	\$ 5 582
Février . 1934	1 390	81 024	3 419	12 708	367	4 022	993	5 523	898	557	4 937
Février . 1935	1 306	81 917	3 647	12 634	377	4 182	902	5 253	857	659	5 024
Mars . . . "	1 358	83 044	3 770	12 894	381	4 229	914	5 560	848	705	5 047
Avril . . . "	1 319	82 352	3 813	12 891	393	4 186	925	5 500	871	675	5 028
Mai . . . "	1 302	82 776	4 031	12 878	390	4 354	926	5 567	838	683	5 086
Juin . . . "	1 307	82 099	4 031	13 029	397	4 433	937	5 780	809	718	5 111
Juillet . . . "	1 281	81 128	4 079	13 858	408	4 435	942	5 454	819	685	5 061
Août . . . "	1 283	82 240	4 115	14 094	400	4 584	963	5 524	795	722	5 169
Septembre . "	1 316	82 399	4 140	15 273	398	4 700	953	5 730	819	771	5 219
Octobre . . . "	1 325	83 306	4 207	.	400	4 716	963	5 715	789	743	5 244
Novembre . . "	1 323	82 447	4 158	.	401	4 741	953	5 599	787	733	5 373
Décembre . . "	1 366	81 150	4 117	.	424	4 841	976	5 761	809	786	5 403
Janvier . 1936	1 275	81 503	4 101	.	397	4 496	929	5 208	757	734	5 272
Février . . . "	1 274	81 239	4 072	.	400	4 575	931	5 210	750	756	.

Goldbestände in den wichtigsten Ländern — Réserves d'or des principaux pays

67

Monatsende <i>Fin de mois</i>	Schweiz <i>Suisse</i>	Frankreich <i>France</i>	Belgien <i>Belgique</i> ¹⁾	Italien <i>Italie</i>	England <i>Angleterre</i>	Deutschland <i>Allemagne</i>	Oesterreich <i>Autriche</i> ²⁾	Tschechoslowakei <i>Tchécoslovaquie</i> ³⁾	Niederlande <i>Pays-Bas</i>	Schweden <i>Suède</i>	Vereinigte Staaten von Amerika <i>Etats-Unis d'Amérique</i> ⁴⁾
in Millionen der Münzparität — à parité-or, en millions de											
1	2	3	4	5	6	7	8	9	10	11	12
	Fr.	Fr. f.	Belgas	Lire	£	RM	S	Kc.	Fl.	Kr.	\$
Février. . 1930	561	42 855	1 179	5 190	151	2 444	169	1 262	437	244	
Février. . 1931	643	55 924	1 416	5 306	141	2 285	214	1 543	446	240	4 665
Février. . 1932	2 498	75 059	2 527	5 626	121	928	179	1 646	879	206	4 354
Février. . 1933	2 529	81 017	2 630	6 174	142	769	150	1 709	1 020	206	4 380
Février. . 1934	1 836	73 971	2 714	7 105	191	333	189	2 668	792	262	7 438
Février . 1935	1 794	82 040	2 531	5 824	192	80	242	2 683	811	290	8 527
Mars . . . "	1 713	82 635	2 259	5 825	192	81	242	2 684	813	289	8 567
Avril . . . "	1 365	80 933	2 931	5 827	193	82	242	2 687	645	312	8 710
Mai . . . "	1 193	71 779	3 428	5 829	193	82	242	2 687	646	349	8 858
Juin . . . "	1 195	71 017	3 590	5 589	193	86	242	2 691	627	355	9 116
Juillet . . "	1 289	71 277	3 534	5 258	193	94	242	2 693	558	356	9 144
Août . . . "	1 366	71 742	3 464	4 704	193	95	242	2 693	591	358	9 203
Septembre "	1 372	71 952	3 419	4 251	194	95	242	2 692	536	363	9 368
Octobre . "	1 387	71 990	3 449	.	195	88	242	2 691	589	384	9 693
Novembre "	1 392	66 191	3 480	.	198	88	242	2 691	628	397	9 920
Décembre "	1 389	66 296	3 457	.	200	82	242	2 690	643	408	10 125
Janvier . 1936	1 389	65 223	3 400	.	200	77	242	2 691	669	429	10 182
Février. . "	1 445	65 789	3 359	.	201	72	243	2 690	680	430	.

1) Jusqu'au 30 mars 1935, 1 kg or fin = 4779.86 Belg. Dès lors, 6373.15 Belg.
 2) Jusqu'au 31 mars 1934, 1 kg or fin = 4723.20 Sch.; dès lors et jusqu'à fin décembre 1935 5999.83 Sch.; dès le 31 décembre 1935, 5963.69 Sch.
 3) Jusqu'au 17 février 1934, 1 kg or fin = 22 431.58 Kc.; dès lors, 26 917.90 Kc.
 4) Jusqu'au 31 janvier 1934, 1 kg or fin = 664,615 \$; dès lors, 1,125,276 \$.

Abrechnungsverkehr mit Ungarn — Service de Compensation avec la Hongrie
Ausweis vom 7. März 1936 — Situation au 7 mars 1936

68

I. Verkehr mit Ungarn — <i>Mouvement avec la Hongrie</i>			
Art des Verkehrs <i>Nature des opérations</i>	A	B	Veränderungen seit 7. Februar <i>Changements depuis le 7 février 1936</i>
	Forderungen aus dem Export von Schweizerwaren <i>Créances résultant d'exportations de produits suisses</i>	Forderungen aus dem Export von ausländischen Waren <i>Créances résultant d'exportations de produits étrangers</i>	
	Fr.	Fr.	Fr.
Totaleinzahlungen an die Ungarische Nationalbank zugunsten schweizerischer Exporteure — <i>Total des versements à la Banque Nationale de Hongrie en faveur d'exportateurs suisses</i>	16 328 593	1 825 908	+ 402 562
Totaleinzahlungen an die Schweizerische Nationalbank zugunsten ungarischer Exporteure — <i>Total des versements à la Banque Nationale Suisse en faveur d'exportateurs hongrois</i>	Fr. 22 706 558		
Anteil der Ungarischen Nationalbank laut Abkommen <i>Part de la Banque Nationale de Hongrie selon accord</i>	" 4 193 424		
Anteil der schweizerischen Exporteure — <i>Part des exportateurs suisses</i>	Fr. 18 513 134		
Total der Auszahlungen an schweizerische Exporteure — <i>Total des paiements effectués à des exportateurs suisses</i>	16 323 593	1 825 593	+ 413 499
Einzahlungen bei der Ungarischen Nationalbank, deren Regelung in der Schweiz noch nicht erledigt ist — <i>Versements à la Banque Nationale de Hongrie dont le règlement en Suisse est encore en suspens</i>	5 000	315	— 10 937
Bestand der weiter angemeldeten, noch nicht fälligen oder zwar fälligen, aber bei der Ungarischen Nationalbank noch nicht einbezahlten Guthaben auf ungarische Schuldner — <i>Autres créances déclarées à la Banque Nationale Suisse, à valoir sur des débiteurs hongrois, non échues ou échues mais dont le montant n'a pas encore été versé à la Banque Nationale de Hongrie</i>	7 893 034	1 065 262	+ 359 784
Total der noch zu verrechnenden schweizerischen Forderungen auf Ungarn — <i>Montant total des créances suisses à compenser par le clearing suisse-hongrois</i>	7 898 034	1 065 577	+ 348 847

Abrechnungsverkehr mit Jugoslawien und Bulgarien — *Service de Compensation avec la Yougoslavie et la Bulgarie*
Ausweis vom 7. März 1936 — *Situation au 7 mars 1936*

68

II. Verkehr mit Jugoslawien — <i>Mouvement avec la Yougoslavie</i>			
Art des Verkehrs <i>Nature des opérations</i>	A Forderungen aus dem Export von Schweizerwaren <i>Créances résultant d'exportations de produits suisses</i>	B Übrige Schweizer- forderungen <i>Autres créances suisses</i>	Veränderungen seit 7. Februar <i>Changements depuis le 7 février 1936</i>
	Fr.	Fr.	Fr.
Totaleinzahlungen an die Banque Nationale du Royaume de Yougoslavie zugunsten schweizerischer Gläubiger — <i>Total des versements à la Banque Nationale du Royaume de Yougoslavie en faveur de créanciers suisses</i>	27 674 022	764 733	+ 491 244
Totaleinzahlungen an die Schweizer. Nationalbank zugunsten jugoslawischer Exporteure — <i>Total des versements à la Banque Nationale Suisse en faveur d'exportateurs yougoslaves</i> Fr. 34 077 362			
Anteil der Banque Nationale du Royaume de Yougoslavie laut Abkommen — <i>Part de la Banque Nationale du Royaume de Yougoslavie selon accord</i> „ 6 252 108			
Anteil der schweizerischen Exporteure — <i>Part des exportateurs suisses</i> Fr. 27 825 254			
Total der Auszahlungen an schweizerische Gläubiger — <i>Total des paiements effectués à des créanciers suisses</i>	27 255 879	569 055	+ 458 219
Einzahlungen bei der Banque Nationale du Royaume de Yougoslavie, deren Regelung in der Schweiz noch nicht erledigt ist — <i>Versements à la Banque Nationale du Royaume de Yougoslavie dont le règlement en Suisse est encore en suspens</i>	418 143	195 678	+ 33 025
Bestand der weiter angemeldeten, noch nicht fälligen oder zwar fälligen, aber bei der Banque Nationale du Royaume de Yougoslavie noch nicht einbezahlten Guthaben auf jugoslawische Schuldner — <i>Autres créances déclarées à la Banque Nationale Suisse, à valoir sur des débiteurs yougoslaves, non échues ou échues mais dont le montant n'a pas encore été versé à la Banque Nationale du Royaume de Yougoslavie</i>	3 852 277	1 529 840	+ 189 750
Total der noch zu verrechnenden schweizerischen Forderungen auf Jugoslawien — <i>Montant total des créances suisses à compenser par le clearing suisse-yougoslave</i> Fr. 5 995 938	4 270 420	1 725 518	+ 222 775
III. Verkehr mit Bulgarien — <i>Mouvement avec la Bulgarie</i>			
Art des Verkehrs <i>Nature des opérations</i>	A Forderungen aus dem Export von Schweizerwaren <i>Créances résultant d'exportations de produits suisses</i>	B Übrige Schweizer- forderungen <i>Autres créances suisses</i>	Veränderungen seit 7. Februar <i>Changements depuis le 7 février 1936</i>
	Fr.	Fr.	Fr.
Totaleinzahlungen an die Bulgarische Nationalbank zugunsten schweizerischer Gläubiger — <i>Total des versements à la Banque Nationale de Bulgarie en faveur de créanciers suisses</i>	14 598 840	2 490 025	+ 207 019
Total der Auszahlungen an schweizerische Gläubiger — <i>Total des paiements effectués à des créanciers suisses</i>	13 068 876	1 798 960	+ 58 829
Einzahlungen bei der Bulgarischen Nationalbank, deren Regelung in der Schweiz noch nicht erledigt ist — <i>Versements à la Banque Nationale de Bulgarie, dont le règlement en Suisse est encore en suspens</i>	1 529 964	691 065	+ 148 190
Bestand der weiter angemeldeten, noch nicht fälligen oder zwar fälligen, aber bei der Bulgarischen Nationalbank noch nicht einbezahlten Guthaben auf bulgarische Schuldner — <i>Autres créances déclarées à la Banque Nationale Suisse, à valoir sur des débiteurs bulgares, non échues ou échues mais dont le montant n'a pas encore été versé à la Banque Nationale de Bulgarie</i>	1 878 225	5 288 444	— 75 466
Total der noch zu verrechnenden schweizerischen Forderungen auf Bulgarien — <i>Montant total des créances suisses à compenser par le clearing suisse-bulgare</i> Fr. 9 387 698	3 408 189	5 979 509	+ 72 724

Abrechnungsverkehr mit Rumänien und Griechenland — Service de Compensation avec la Roumanie et la Grèce
Ausweis vom 7. März 1936 — Situation au 7 mars 1936

68

IV. Verkehr mit Rumänien — *Mouvement avec la Roumanie*

Art des Verkehrs <i>Nature des opérations</i>	Toteinzahlungen an die Rumänische Nationalbank zu Gunsten schweizerischer Gläubiger <i>Total des versements à la Banque Nationale de Roumanie en faveur de créanciers suisses</i>	Total der Auszahlungen an schweizerische Gläubiger <i>Total des paiements effectués à des créanciers suisses</i>	Einzahlungen bei der Rumänischen Nationalbank, deren Regelung in der Schweiz noch nicht erledigt ist <i>Versements à la Banque Nationale de Roumanie, dont le règlement en Suisse est encore en suspens</i>	Bestand der weiterangemeldeten, aber noch nicht einbezahlten Guthaben <i>Autres créances déclarées, mais dont la contre-valeur n'a pas encore été versée</i>	Total der noch zu verrechnenden schweizerischen Forderungen auf Rumänien <i>Montant total des créances suisses à compenser par le clearing suisse-roumain</i>
	Fr.	Fr.	Fr.	Fr.	Fr.
A. Neue Forderungen für Schweizerwaren, laut Abkommen Art. VII, Ziff. 1 — <i>Créances nouvelles en marchandises suisses, selon accord art. VII, chiffre 1</i>	35 685 518	26 981 640	8 703 878	8 918 226	17 622 104
B. Neue Forderungen für ausländische Waren, laut Abkommen Art. VII, Ziff. 2 — <i>Créances nouvelles en marchandises étrangères, selon accord art. VII, chiffre 2</i>	1 155 323	1 016 433	138 890	750 025	888 915
C. Alte Warenforderungen, laut Abkommen Art. VII, Ziff. 3 — <i>Créances anciennes en marchandises, selon accord art. VII, chiffre 3</i>	368 579	368 579	—	997 903	997 903
D. Alte Warenforderungen, laut Abkommen Art. VII, Ziff. 3 — <i>Créances anciennes en marchandises, selon accord art. VII, chiffre 3</i>	6 069 880	5 969 726	100 154	3 207 605	3 307 759
E. Finanz- und denselben gleichgestellte Forderungen, laut Abkommen Art. VII, Ziff. 4 — <i>Créances financières et créances assimilées à celles-ci, selon accord art. VII, chiffre 4</i>	4 853 871	3 025 866	1 828 005	1 969 398	3 797 403
	48 133 171	37 362 244	10 770 927	15 843 157	26 614 084 ¹⁾
Veränderungen seit 7. Februar 1936	+ 580 242	—	+ 580 242	+ 106 233	+ 686 475
<i>Changements depuis le 7 février 1936</i>					

¹⁾ Guthaben der Rumänischen Nationalbank auf Clearing-Konto bei der Schweizerischen Nationalbank Fr. 10 540 073.

¹⁾ *Avoir de la Banque Nationale de Roumanie en compte de clearing auprès de la Banque nationale suisse Fr. 10 540 073.*

V. Verkehr mit Griechenland — *Mouvement avec la Grèce*

Art des Verkehrs <i>Nature des opérations</i>	A Neue Schweizerwarenforderungen <i>Créances nouvelles en marchandises suisses</i>	B Neue ausländische Warenforderungen <i>Créances nouvelles en marchandises étrangères</i>	C Alte Warenforderungen <i>Créances anciennes en marchandises</i>	Veränderungen seit 7. Februar 1936 <i>Changements depuis le 7 févr. 1936</i>
	Fr.	Fr.	Fr.	Fr.
Toteinzahlungen an die Banque de Grèce zugunsten schweizerischer Gläubiger — <i>Total des versements à la Banque de Grèce en faveur de créanciers suisses</i>	6 615 428	85 993	788 940	+ 282 483
Total der Auszahlungen an schweizerische Exporteure — <i>Total des paiements effectués à des exportateurs suisses</i>	5 935 019	26 559	788 940	+ 249 635
Einzahlungen bei der Banque de Grèce, deren Regelung in der Schweiz noch nicht erledigt ist — <i>Versements à la Banque de Grèce dont le règlement en Suisse est encore en suspens</i>	680 409	59 434	—	+ 32 848
Bestand der weiter angemeldeten, noch nicht fälligen oder zwar fälligen, aber bei der Banque de Grèce noch nicht einbezahlten Guthaben auf griechische Schuldner — <i>Autres créances déclarées à la Banque Nationale Suisse, à valoir sur des débiteurs grecs, non échues ou échues mais dont le montant n'a pas encore été versé à la Banque de Grèce</i>	1 360 342	15 120	758 321	— 56 636
Total der noch zu verrechnenden schweizerischen Forderungen auf Griechenland — <i>Montant total des créances suisses à compenser par le clearing Suisse-Grèce</i> Fr. 2 873 626	2 040 751	74 554	758 321	— 23 788

VI. Verkehr mit der Türkei — *Mouvement avec la Turquie*

Art des Verkehrs <i>Nature des opérations</i>	Forderungen aus dem Export von Schweizerwaren <i>Créances résultant d'exportations de produits suisses</i>	Veränderungen seit 7. Februar <i>Changements depuis le 7 février 1936</i>
	Fr.	Fr.
Totaleinzahlungen an die Banque Centrale de la République de Turquie zugunsten schweizerischer Exporteure — <i>Total des versements à la Banque Centrale de la République de Turquie en faveur d'exportateurs suisses</i>	7 491 663	+ 351 437
Totaleinzahlungen an die Schweizerische Nationalbank zugunsten türkischer Exporteure <i>Total des versements à la Banque Nationale Suisse en faveur d'exportateurs turcs</i>	Fr. 8 222 057	
Anteil der Banque Centrale de la République de Turquie laut Abkommen <i>Part de la Banque Centrale de la République de Turquie selon accord</i> „ 2 466 617		
Anteil der schweizerischen Exporteure — <i>Part des exportateurs suisses</i> Fr. 5 755 440		
Total der Auszahlungen an schweizerische Exporteure — <i>Total des paiements effectués à des exportateurs suisses</i>	5 725 740	+ 80 688
Einzahlungen bei der Banque Centrale de la République de Turquie, deren Regelung in der Schweiz noch nicht erledigt ist — <i>Versements à la Banque Centrale de la République de Turquie dont le règlement en Suisse est encore en suspens</i>	1 765 923	+ 270 749
Bestand der weiter angemeldeten, noch nicht fälligen oder zwar fälligen, aber bei der Banque Centrale de la République de Turquie noch nicht einbezahlten Guthaben auf türkische Schuldner — <i>Autres créances déclarées à la Banque Nationale Suisse, à valoir sur des débiteurs turcs non échues ou échues mais dont le montant n'a pas encore été versé à la Banque Centrale de la République de Turquie</i>	1 706 490	+ 120 617
Total der noch zu verrechnenden schweizerischen Forderungen auf die Türkei — <i>Montant total des créances suisses à compenser par le clearing Suisse-Turquie</i>	3 472 413	+ 391 366

VII. Verkehr mit Chile — *Mouvement avec le Chili*

Art des Verkehrs <i>Nature des opérations</i>	A Neue Forderungen für Schweizerwaren <i>Créances nouvelles pour marchandises suisses</i>	B Alte Forderungen für Schweizerwaren <i>Créances anciennes pour marchandises suisses</i>	Veränderungen seit 7. Februar <i>Changements depuis le 7 février 1936</i>
	Fr.	Fr.	Fr.
I. Verkehr auf den Sammelkonti bei den Notenbanken — <i>Mouvement des comptes globaux auprès des banques d'émission.</i>			
Totaleinzahlungen an den Banco Central de Chile zugunsten schweizerischer Exporteure — <i>Total des versements au Banco Central de Chile en faveur d'exportateurs suisses</i>	194 100	207 040	+ 2 771
Totaleinzahlungen an die Schweiz. Nationalbank zugunsten chilenischer Exporteure — <i>Total des versements à la Banque Nationale Suisse en faveur d'exportateurs chiliens</i>	A Fr. 211 076 B „ 58 921		
Total der Auszahlungen an schweizerische Exporteure — <i>Total des paiements effectués à des exportateurs suisses</i>	193 487	58 519	+ 6 848
Einzahlungen beim Banco Central de Chile, deren Regelung in der Schweiz noch nicht erfolgt ist — <i>Versements au Banco Central de Chile dont le règlement en Suisse est encore en suspens</i>	613	148 521	— 4 077
II. Privatkompensations-Verkehr — <i>Mouvement des compensations privées</i>			
Totaleinzahlungen schweizerischer Importeure — <i>Total des versements des importateurs suisses</i>	1 797 248	122 180	+ 3 311
Kompensierte Schweizerforderungen — <i>Créances suisses déjà compensées</i>	1 763 348	122 180	+ 17 036
Überschuss — <i>Excédent</i>	33 900	—	— 13 725
III. Bestand der weiter angemeldeten, noch nicht fälligen oder zwar fälligen, aber weder beim Banco Central de Chile einbezahlten noch im Privatkompensations-Verkehr regulierten Guthaben auf chilenische Schuldner — <i>Autres créances déclarées à l'Office suisse de compensation, à valoir sur des débiteurs chiliens, non échues ou échues mais dont le montant n'a ni été versé au Banco Central de Chile, ni réglé par voie de compensation privée</i>	891 917	1 531 152	+ 124 725

Deutsch-Schweizerisches Verrechnungs-Abkommen — Accord de compensation germano-suisse

68

Art des Verkehrs — Nature des opérations	Mai 1935–Jan. 1936	Februar 1936	Total
I. Einzahlungen schweizerischer Schuldner — Versements de débiteurs suisses			
	Fr.	Fr.	Fr.
a) Einzahlungen bei der schweiz. Nationalbank zugunsten deutscher Gläubiger, ohne Zahlungen für Kohlenimporte — <i>Versements auprès de la Banque nationale suisse en faveur de créanciers allemands, sans versements pour importations de charbons</i>	223 112 060	21 189 212	244 301 272
b) Anteil der Deutschen Verrechnungskasse in Berlin — <i>Quote-part de la Deutsche Verrechnungskasse, à Berlin</i>	40 821 630	4 436 054	45 257 684
c) Anteil der schweizerischen Gläubiger — <i>Quote-part des créanciers suisses</i>	182 290 430	16 753 158	199 043 588
II. Auszahlungen — Paiements			
a) für Schweizerwaren — <i>Pour marchandises suisses</i>	115 683 822	10 271 814	125 955 636
b) Nebenkosten im Warenverkehr inkl. Tilgung von Rückständen — <i>Frais accessoires afférents au trafic de marchandises, y compris l'amortissement de créances arriérées</i>	21 134 533	4 314 826	25 449 359
c) Rückstände aus der Lieferung nichtschweiz. Waren (Transitwaren) + exkl. nicht ausbezahlter Anteil von Fr. 714 726 — <i>Créances arriérées résultant de l'exportation de marchandises de provenance étrangère (+ non compris Frs. 714 726 réservés aux paiements futurs)</i>	4 177 404	906 038	5 083 442
d) Zinsen, Dividenden, Miet- und Pacht-Zinsen etc. — <i>Intérêts, dividendes, loyers, fermages, etc.</i>	37 884 484	— 177 576	37 706 908
Total a—d	178 880 243	15 315 102	194 195 345
III. Waren-Konto — Compte „Marchandises“			
a) Anteil der schweiz. Gläubiger für Schweizerwaren und Nebenkosten — <i>Quote-part des créanciers suisses pour marchandises suisses et frais accessoires</i>	136 818 207	14 586 640	151 404 847
b) Einzahlungen bei der Deutschen Verrechnungskasse in Berlin zugunsten schweiz. Gläubiger — <i>Versements à la Deutsche Verrechnungskasse à Berlin en faveur de créanciers suisses</i>	156 971 472 ¹⁾	13 667 708	170 639 180 ¹⁾
c) Durch Einzahlungen bei der Schweiz.Nationalbank nicht gedeckter Betrag der Einzahlungen bei der Deutschen Verrechnungskasse in Berlin — <i>Versements à la Deutsche Verrechnungskasse à Berlin non couverts par les versements à la Banque nationale suisse</i>	20 153 265	— 918 932	19 234 333
¹⁾ Inkl. Fehlbetrag per 30. 4. 1935 von Fr. 28 251 332 — <i>Y compris découvert au 30. 4. 1935 de frs. 28 251 332.</i>			
IV. Reiseverkehrs-Konto — Compte „Tourisme“			
a) Einzahlungen für Kohlenimporte — <i>Versements pour importations de charbons</i>	35 529 578	2 863 966	38 393 544 ²⁾
b) Auszahlungen im Reiseverkehr inkl. Zahlungen für Unterrichts- und Erholungszwecke, sowie für Lebensunterhalt — <i>Paiements pour le trafic touristique y compris paiements pour séjour d'études et de convalescence, subventions</i>	62 355 396 ¹⁾	1 508 443	63 863 839 ¹⁾
c) Fehlbetrag — <i>Découvert</i>	26 825 818	— 1 355 523	25 470 295
¹⁾ Inkl. Fehlbetrag per 30. 4. 1935 von Fr. 18 507 798 — <i>Y compris découvert au 30. 4. 1935 de frs. 18 507 798.</i>			
²⁾ Nach Abzug von Fr. 2 307 799 für Auszahlungen von Kohlenfrachten. — <i>Déduction faite de Fr. 2 307 799 paiements pour transports de charbon.</i>			

Abrechnungsverkehr mit Italien — *Service de Compensation avec l'Italie*
 Ausweis vom 29. Februar 1936 — *Situation au 29 février 1936*

68

Art des Verkehrs — <i>Nature des opérations</i>	Dez. 1935–Febr. 1936
I. Einzahlungen in Zürich — <i>Versements à Zurich</i>	
für Waren und Nebenkosten im Warenverkehr, inkl. Tilgung von rückständigen Warenforderungen — <i>Pour marchandises et frais accessoires afférents au trafic de marchandises, y compris l'amortissement de créances arriérées sur marchandises</i>	Fr. 20 679 237
für Zinsen, Dividenden, Miet- und Pachtzinse, usw. — <i>Pour intérêts, dividendes, loyers, fermages etc.</i>	2 819 810
Total	23 499 047
II. Waren-Konto — <i>Compte „Marchandises“</i>	
Einzahlungen in Zürich — <i>Versements à Zurich</i>	20 679 237
Einzahlungen in Rom — <i>Versements à Rome</i>	35 877 217
Fehlbetrag — <i>Découvert</i>	15 197 980
Bestand der weiter angemeldeten, aber in Rom noch nicht einbezahlten Guthaben auf italienische Schuldner — <i>Autres créances déclarées mais dont le montant n'a pas encore été versé à Rome</i>	35 951 868
Total der noch zu verrechnenden schweizerischen Forderungen auf Italien — <i>Total des créances suisses à compenser par le clearing</i>	51 149 848

QUELLENNACHWEIS

für die nicht aus dem statistischen Bureau selber herrührenden Graphik- und Tabellenunterlagen.

INDICATION DES SOURCES

pour les graphiques et tableaux, dont les données n'émanent pas du Bureau de statistique.

Wirtschaftskurven — *Graphiques économiques.*

- VI } Bundesamt für Industrie, Gewerbe und Arbeit — *Office fédéral de l'industrie, des arts et métiers et du travail.*
IX }
VII Eidg. Oberzolldirektion, Handelsstatistik — *Direction générale des douanes fédérales, statistique du commerce.*
VIII (Postcheck- und Giroverkehr) Eidg. Oberpostdirektion — (*Virements postaux*) *Direction générale des postes.*
X Generaldirektion der Schweizerischen Bundesbahnen — *Direction générale des Chemins de fer fédéraux.*
XI Eidg. Amt für Elektrizitätswirtschaft — *Office fédéral de l'économie électrique.*

Tabellen — *Tableaux.*

- 10 Basel und Zürich: Kantonale Börsenkommissariate — *Offices cantonaux de bourses.*
Genève: Chambre de la Bourse.
23 Eidg. Oberpostdirektion — *Direction générale des postes.*
25 Eidg. Steuerverwaltung — *Administration fédérale des contributions.*
26 Eidg. Zollverwaltung — *Administration fédérale des douanes.*
27 Seidentrocknungsanstalten Basel und Zürich — *Etablissements de conditionnement de la soie, Bâle et Zurich.*
28 Eidg. Amt für Gold- und Silberwaren — *Bureau fédéral des matières d'or et d'argent.*
29 Eidg. Amt für Elektrizitätswirtschaft — *Office fédéral de l'économie électrique.*
30 }
31 } Bundesamt für Industrie, Gewerbe und Arbeit — *Office fédéral de l'industrie, des arts et métiers et du travail.*
32 }
33 *Bulletin de la Société des Nations, Recueil de statistique de l'Institut international du commerce, Bruxelles.*
34 } Schweizerische Bundesbahnen — *Chemins de fer fédéraux.*
36 }
35 Schifffahrtsamt Basel — *Office de navigation, Bâle.*
37 Eidg. Post-, Telegraphen- und Telephonverwaltung — *Administration fédérale des postes, des télégraphes et des téléphones.*
38 } Eidgenössisches Statistisches Amt — *Bureau Fédéral de Statistique*
39 }
40 }
41 }
42 }
43 } Eidg. Oberzolldirektion, Handelsstatistik — *Direction générale des douanes fédérales, statistique du commerce.*
44 }
45 }
46 }
47 Samuel Montagu & Co., London.
48 } Kol. 2—4 Schweizerisches Bauernsekretariat — *Secrétariat des paysans suisses.*
49 } „ 5—13 Bundesamt für Industrie, Gewerbe und Arbeit — *Office fédéral de l'industrie, des arts et métiers et du travail.*
50 }
51 } Bundesamt für Industrie, Gewerbe und Arbeit — *Office fédéral de l'industrie, des arts et métiers et du travail.*
53 }
55 }
52 } *Bulletin de la Société des Nations, Recueil de statistique de l'Institut international du commerce, Bruxelles, The*
54 } *Economist, Bollettino mensile di statistica dell'Istituto centrale di statistica del Regno d'Italia.*
56 Neue Zürcher Zeitung und Frankfurter Zeitung.
57 Pfandbriefzentrale der schweizerischen Kantonalbanken, Zürich und Pfandbriefbank schweizerischer Hypothekarinstitute, Zürich — *Centrale des lettres de gages des Banques Cantonales à Zurich et Banque des Lettres de Gage d'Etablissements suisse de Credit hypothécaire à Zurich.*
58 Ausweis der Darlehenskasse der Schweizerischen Eidgenossenschaft — *Situation de la Caisse de prêts de la Confédération Suisse.*
59 Verband schweizerischer Kantonalbanken und Schweizerische Grossbanken — *Union des Banques cantonales suisses et Grandes banques suisses.*
60 Verband schweizerischer Kantonalbanken — *Union des Banques cantonales suisses.*
61 Verband schweizerischer Kantonalbanken, Schweizerische Grossbanken, Verband Schweiz. Lokalbänken, Spar- und Leihkassen, Zürich — *Union des Banques cantonales suisses, Grandes banques suisses, Union Suisse de Banques Régionales, Caisses d'Epargne et de Prêts, Zurich.*
62 Bilanzen der einzelnen schweizerischen Grossbanken — *Bilans publiés par chacune des grandes banques suisses.*
63 Ausweis der Bank für Internationalen Zahlungsausgleich — *Situation de la Banque des Règlements Internationaux.*
64 }
66 } Ausweise der Notenbanken — *Situations hebdomadaires des banques centrales d'émission.*
67 }
65 } The Commercial & Financial Chronicle.
68 Ausweise der Schweizerischen Verrechnungsstelle — *Situations de l'Office suisse de compensation.*

Die Monatsberichte der Schweizerischen Nationalbank können beim Art. Institut Orell Füssli, Zürich, für Fr. 3.— im Jahr abonniert werden. Postcheck VIII/640.

On peut s'abonner au Bulletin mensuel de la Banque Nationale Suisse auprès de l'Art. Institut Orell Füssli, Zurich. Le prix de l'abonnement annuel est fixé à Fr. 3.—. Compte de chèques postaux VIII/640.