

MONATSBERICHT BULLETIN MENSUEL

Bearbeitet vom Statistischen Bureau / Elaboré par le Bureau de statistique

11. Jahrgang / 11^{me} Année

NO. 4 \simeq APRIL / AVRIL \simeq 1936

Zürich, 17. April 1936

Inhaltsverzeichnis — Table des matières

Schweizerische Wirtschaftskurven — Graphiques économiques suisses	3—6
Tabellen — Tableaux	7—56
Quellennachweis — Indication des sources	57

Seite — page

Stichwortverzeichnis zu den Tabellen

	Tab.		Tab.		Tab.
Abrechnungsverkehr:		Diskontosätze:		Lokalbanken, Halbjahresbilanzen	61
Devisenclearing m. einz. Ländern	68	in der Schweiz	3, 4	Lombardzinsfuss:	
Umsätze der Abrechnungsstellen	22	offizielle Diskontosätze	5, 6	offizieller der zentralen Noten-	
Wertschriftenclearing	21	Privatdiskontosätze in der		banken	7
Aktienemissionen	18, 20	Schweiz und im Ausland	6	privater Zinsfuss in der Schweiz	4
Aktienindex	13	Einfuhr	40—42, 44, 45	(Kol. 10—13)	
Arbeitsmarkt	30—33	Elektrizitätswerke:		Nationalbank, schweizerische	
Ausfuhr	40—43, 45	Produktionsverhältnisse	29	Ausweise	1, 2
Ausfuhr elektrischer Energie	29	Emissionsstatistik	17—20	Diskontosatz	3, 5, 6
(Kol. 10—13)		Finanzen, Eidgenössische	25, 26, 36, 37	Giroverkehr	24
Ausländische Anleihsenmissionen	17, 19	Fremdenverkehr	38—39	Lombardzinsfuss	7
Ausländische Obligationen,		Geldmarkt	3—7	Notenbanken:	
Kursindex	14	Giroverkehr der Schweizerischen		Ausweise	1, 2, 64
Aussenhandel	40—46	Nationalbank	24	Offizielle Diskontosätze	5, 6
Bankausweise:		Gold: Bestände in den wichtigsten		Offizielle Lombardzinsfüsse	7
Ausländische Notenbanken	64	Ländern	67	Obligationenemissionen in der	
Bank für Internationalen Zah-		Preis in London	47	Schweiz	17, 19
lungsausgleich	63	Goldreserve und Geldumlauf in		Obligationenindex	
Darlehenskasse	58	den Vereinigten Staaten	65	ausländische Werte	14
Grossbanken, schweizerische	59, 61, 62	Verkehr in der Schweiz	46	inländische Werte	12
Kantonalbankenverband	59, 60, 61	Grossbanken, schweizerische:		Offizieller Diskontosatz:	
Lokalbanken	61	Quartalsbilanz	59, 61, 62	Ausland	5, 6
Nationalbank, schweizerische	1, 2	Grosshandelsindex:		Schweiz	3, 5, 6
Bargeldloser Zahlungsverkehr	21—24	Schweiz	49, 51, 55	Papiergeldumlauf in den wichtig-	
Basler Rheinhafen, Güterverkehr	35	Schweiz und Ausland	52	sten Ländern	66
Betriebsergebnisse:		Grosshandelspreise	56	Pfandbriefe, schweizerische, am	
Bundesbahnen	36	Handelsbilanz der Schweiz	40	Quartalsende ausgegebene	57
Post		Handelsverkehr der Schweiz mit		Postverwaltung:	
Telegraph	37	den wichtigsten Ländern	45	Betriebsergebnisse	37
Telephon	37	Hotelfrequenz an Fremdenorten	39	Postcheck- und Giroverkehr	23
Börsenindex	12—14	Hypothekaranlagen d. Kant'banken	60	Preise: Gold in London	47
Börsenkurse:		Indices: Börsenindex	12—14	Grosshandelspreise	56
schweizerischer Staatsanleihen	10	Index der landwirtschaftlichen		Preisindices, siehe Indices	
3½% S.B.B. A—K	11	Produktenpreise	48	Privatdiskontosätze:	
Börsenumsätze	9	Grosshandelsindex	49, 51, 52	Schweiz	3, 4
Bundesbahnen, schweizerische:		Lebenskostenindex	50, 53, 54	Schweiz und Ausland	6
Betriebsergebnisse	36	Kantonalbanken, Verband:		Produktion	27—29
3½% Obligationen A—K, Geld-		Monatsbilanzen	59, 60, 61	Rendite	
kurs und Rendite	11	Kassaobligationen d. Kant'banken	60	der 3½% Obligationen S.B.B.,	
Callgeld: in Zürich	4	Kapitalmarkt	10—14, 17—20	Serie A—K, am Monatsende	11
(Kol. 6—9)		Landwirtschaftliche Produk-		von 12 Anleihen des Bundes und	
Clearing (siehe Abrechnungsverkehr)		preise in der Schweiz, Index	48	der Bundesbahnen	12
Darlehenskasse der Schweizerischen		Lebenskostenindex:		der neu aufgelegten Anleihen von	
Eidgenossenschaft, Ausweis	58	Schweiz	50, 53, 55	schweizerischen öffentlich-	
Devisenclearing	68	Schweiz und Ausland	54	rechtlichen Körperschaften	16
Devisenkurse, siehe Wechselkurse					

<table border="0"> <tr><td>Rendite der im Monat aufgelegten Obligationenanleihen</td><td style="text-align: right;">17</td><td style="text-align: right;">Tab. (Kol. 4, 5)</td></tr> <tr><td>Rheinhafen in Basel, Güterverkehr</td><td style="text-align: right;">35</td><td></td></tr> <tr><td>Schweizerfranken in Prozenten: von 3 Valuten</td><td style="text-align: right;">8</td><td style="text-align: right;">(Kol. 23)</td></tr> <tr><td>Seidentrocknungsanstalten in Basel und Zürich, Umsätze</td><td style="text-align: right;">27</td><td></td></tr> <tr><td>Silber, Preis</td><td style="text-align: right;">56</td><td style="text-align: right;">(Kol. 13)</td></tr> <tr><td>Spareinlagen der Kantonalbanken</td><td style="text-align: right;">60</td><td></td></tr> <tr><td>Staatsanleihen: Kursbewegung</td><td style="text-align: right;">10</td><td></td></tr> </table>	Rendite der im Monat aufgelegten Obligationenanleihen	17	Tab. (Kol. 4, 5)	Rheinhafen in Basel, Güterverkehr	35		Schweizerfranken in Prozenten: von 3 Valuten	8	(Kol. 23)	Seidentrocknungsanstalten in Basel und Zürich, Umsätze	27		Silber, Preis	56	(Kol. 13)	Spareinlagen der Kantonalbanken	60		Staatsanleihen: Kursbewegung	10		<table border="0"> <tr><td>3½% Obligationen der Bundesbahnen, Serie A—K, Geldkurs und Rendite am Monatsende</td><td style="text-align: right;">11</td><td style="text-align: right;">Tab.</td></tr> <tr><td>Rendite von 12 Anleihen des Bundes und der Bundesbahnen</td><td style="text-align: right;">12</td><td></td></tr> <tr><td>Rendite der neu aufgelegten Anleihen von schweizerischen öffentlich-rechtlichen Körperschaften</td><td style="text-align: right;">16</td><td></td></tr> <tr><td>Stempelabgaben, eidgenössische</td><td style="text-align: right;">25</td><td></td></tr> <tr><td>Telegraph und Telephon, Betriebsergebnisse</td><td style="text-align: right;">37</td><td></td></tr> <tr><td>Transitverkehr der S. B. B.</td><td style="text-align: right;">34</td><td></td></tr> <tr><td>Uhrengehäuse, Stempelungen</td><td style="text-align: right;">28</td><td></td></tr> </table>	3½% Obligationen der Bundesbahnen, Serie A—K, Geldkurs und Rendite am Monatsende	11	Tab.	Rendite von 12 Anleihen des Bundes und der Bundesbahnen	12		Rendite der neu aufgelegten Anleihen von schweizerischen öffentlich-rechtlichen Körperschaften	16		Stempelabgaben, eidgenössische	25		Telegraph und Telephon, Betriebsergebnisse	37		Transitverkehr der S. B. B.	34		Uhrengehäuse, Stempelungen	28		<table border="0"> <tr><td>Verkehr</td><td style="text-align: right;">34—36, 38—39</td><td style="text-align: right;">Tab.</td></tr> <tr><td>Wechselkurse: Geldkurs in der Schweiz</td><td style="text-align: right;">8</td><td></td></tr> <tr><td>Wert des Schweizerfrankens</td><td style="text-align: right;">8</td><td style="text-align: right;">(Kol. 23)</td></tr> <tr><td>Wertschriften-Clearing in Basel und Zürich</td><td style="text-align: right;">21</td><td></td></tr> <tr><td>Zinssätze: Hypotheken, Kassaobligationen, Spargelder</td><td style="text-align: right;">15</td><td></td></tr> <tr><td>Lombardzinsfuss zentraler Notenbanken</td><td style="text-align: right;">7</td><td></td></tr> <tr><td>Private Lombardsätze i. d. Schweiz</td><td style="text-align: right;">4</td><td style="text-align: right;">(Kol. 10—13)</td></tr> <tr><td>Zolleinnahmen</td><td style="text-align: right;">26</td><td></td></tr> </table>	Verkehr	34—36, 38—39	Tab.	Wechselkurse: Geldkurs in der Schweiz	8		Wert des Schweizerfrankens	8	(Kol. 23)	Wertschriften-Clearing in Basel und Zürich	21		Zinssätze: Hypotheken, Kassaobligationen, Spargelder	15		Lombardzinsfuss zentraler Notenbanken	7		Private Lombardsätze i. d. Schweiz	4	(Kol. 10—13)	Zolleinnahmen	26	
Rendite der im Monat aufgelegten Obligationenanleihen	17	Tab. (Kol. 4, 5)																																																																		
Rheinhafen in Basel, Güterverkehr	35																																																																			
Schweizerfranken in Prozenten: von 3 Valuten	8	(Kol. 23)																																																																		
Seidentrocknungsanstalten in Basel und Zürich, Umsätze	27																																																																			
Silber, Preis	56	(Kol. 13)																																																																		
Spareinlagen der Kantonalbanken	60																																																																			
Staatsanleihen: Kursbewegung	10																																																																			
3½% Obligationen der Bundesbahnen, Serie A—K, Geldkurs und Rendite am Monatsende	11	Tab.																																																																		
Rendite von 12 Anleihen des Bundes und der Bundesbahnen	12																																																																			
Rendite der neu aufgelegten Anleihen von schweizerischen öffentlich-rechtlichen Körperschaften	16																																																																			
Stempelabgaben, eidgenössische	25																																																																			
Telegraph und Telephon, Betriebsergebnisse	37																																																																			
Transitverkehr der S. B. B.	34																																																																			
Uhrengehäuse, Stempelungen	28																																																																			
Verkehr	34—36, 38—39	Tab.																																																																		
Wechselkurse: Geldkurs in der Schweiz	8																																																																			
Wert des Schweizerfrankens	8	(Kol. 23)																																																																		
Wertschriften-Clearing in Basel und Zürich	21																																																																			
Zinssätze: Hypotheken, Kassaobligationen, Spargelder	15																																																																			
Lombardzinsfuss zentraler Notenbanken	7																																																																			
Private Lombardsätze i. d. Schweiz	4	(Kol. 10—13)																																																																		
Zolleinnahmen	26																																																																			

Liste alphabétique des tableaux

<table border="0"> <tr><td>Actions: Emissions</td><td style="text-align: right;">18, 20</td><td style="text-align: right;">Tab.</td></tr> <tr><td>Index</td><td style="text-align: right;">13</td><td></td></tr> <tr><td>Argent au jour le jour, à Zurich</td><td style="text-align: right;">4</td><td></td></tr> <tr><td>Argent, prix</td><td style="text-align: right;">56</td><td style="text-align: right;">(Col. 13)</td></tr> <tr><td>Avances sur nantissement: Taux hors banque en Suisse</td><td style="text-align: right;">4</td><td style="text-align: right;">(Col. 10—13)</td></tr> <tr><td>Taux officiels des banques d'émission étrangères</td><td style="text-align: right;">7</td><td></td></tr> <tr><td>Balance commerciale de la Suisse</td><td style="text-align: right;">40</td><td></td></tr> <tr><td>Bâle, trafic marchandises du port</td><td style="text-align: right;">35</td><td></td></tr> <tr><td>Banques cantonales, Union: Bilan mensuel</td><td style="text-align: right;">59, 60, 61</td><td></td></tr> <tr><td>Banques d'émission: Situations</td><td style="text-align: right;">1, 2, 64</td><td></td></tr> <tr><td>Taux pour avances sur nantissement</td><td style="text-align: right;">7</td><td></td></tr> <tr><td>Taux officiels d'escompte</td><td style="text-align: right;">5, 6</td><td></td></tr> <tr><td>Banque nationale suisse: Situations</td><td style="text-align: right;">1, 2</td><td></td></tr> <tr><td>Taux pour avances sur nantissement</td><td style="text-align: right;">7</td><td></td></tr> <tr><td>Taux d'escompte</td><td style="text-align: right;">3, 5, 6</td><td></td></tr> <tr><td>Virements</td><td style="text-align: right;">24</td><td></td></tr> <tr><td>Banques régionales, Union Suisse: Bilan semestriel</td><td style="text-align: right;">61</td><td></td></tr> <tr><td>Billets en circulation dans les principaux pays</td><td style="text-align: right;">66</td><td></td></tr> <tr><td>Boîtes de montres poinçonnées</td><td style="text-align: right;">28</td><td></td></tr> <tr><td>Bourse: Cours des fonds d'Etats fédéraux</td><td style="text-align: right;">10</td><td></td></tr> <tr><td>Cours des obligations C. F. F. 3½%, A—K</td><td style="text-align: right;">11</td><td></td></tr> <tr><td>Index</td><td style="text-align: right;">12—14</td><td></td></tr> <tr><td>Mouvements</td><td style="text-align: right;">9</td><td></td></tr> <tr><td>Caisse de prêts de la Confédération Suisse</td><td style="text-align: right;">58</td><td></td></tr> <tr><td>Capitaux, marché des</td><td style="text-align: right;">10—14, 17—20</td><td></td></tr> <tr><td>Chambres de compensation</td><td style="text-align: right;">21, 22</td><td></td></tr> <tr><td>Changes: Changes à vue en Suisse</td><td style="text-align: right;">8</td><td></td></tr> <tr><td>Valeur du franc suisse</td><td style="text-align: right;">8</td><td style="text-align: right;">(Col. 23)</td></tr> <tr><td>Chemins de fer fédéraux: Recettes</td><td style="text-align: right;">36</td><td></td></tr> <tr><td>Obligations C.F.F. 3½%, A—K, cours et rendement</td><td style="text-align: right;">11</td><td></td></tr> <tr><td>Chômage: en Suisse</td><td style="text-align: right;">30—32</td><td></td></tr> <tr><td>en Suisse et à l'étranger</td><td style="text-align: right;">33</td><td></td></tr> <tr><td>Clearing avec différents pays</td><td style="text-align: right;">68</td><td></td></tr> <tr><td>des titres à Bâle et à Zurich</td><td style="text-align: right;">21</td><td></td></tr> <tr><td>Commerce extérieur</td><td style="text-align: right;">40—46</td><td></td></tr> <tr><td>Compensation (cf. Clearing)</td><td style="text-align: right;">27</td><td></td></tr> <tr><td>Conditionnement de la soie, établissements de Bâle et Zurich</td><td style="text-align: right;">27</td><td></td></tr> <tr><td>Coût de la vie: Index en Suisse</td><td style="text-align: right;">50, 53</td><td></td></tr> <tr><td>Index en Suisse et à l'étranger</td><td style="text-align: right;">54</td><td></td></tr> </table>	Actions: Emissions	18, 20	Tab.	Index	13		Argent au jour le jour, à Zurich	4		Argent, prix	56	(Col. 13)	Avances sur nantissement: Taux hors banque en Suisse	4	(Col. 10—13)	Taux officiels des banques d'émission étrangères	7		Balance commerciale de la Suisse	40		Bâle, trafic marchandises du port	35		Banques cantonales, Union: Bilan mensuel	59, 60, 61		Banques d'émission: Situations	1, 2, 64		Taux pour avances sur nantissement	7		Taux officiels d'escompte	5, 6		Banque nationale suisse: Situations	1, 2		Taux pour avances sur nantissement	7		Taux d'escompte	3, 5, 6		Virements	24		Banques régionales, Union Suisse: Bilan semestriel	61		Billets en circulation dans les principaux pays	66		Boîtes de montres poinçonnées	28		Bourse: Cours des fonds d'Etats fédéraux	10		Cours des obligations C. F. F. 3½%, A—K	11		Index	12—14		Mouvements	9		Caisse de prêts de la Confédération Suisse	58		Capitaux, marché des	10—14, 17—20		Chambres de compensation	21, 22		Changes: Changes à vue en Suisse	8		Valeur du franc suisse	8	(Col. 23)	Chemins de fer fédéraux: Recettes	36		Obligations C.F.F. 3½%, A—K, cours et rendement	11		Chômage: en Suisse	30—32		en Suisse et à l'étranger	33		Clearing avec différents pays	68		des titres à Bâle et à Zurich	21		Commerce extérieur	40—46		Compensation (cf. Clearing)	27		Conditionnement de la soie, établissements de Bâle et Zurich	27		Coût de la vie: Index en Suisse	50, 53		Index en Suisse et à l'étranger	54		<table border="0"> <tr><td>Demandes d'emploi, nombre des</td><td style="text-align: right;">30, 31</td><td style="text-align: right;">Tab.</td></tr> <tr><td>Dépôts en caisse d'épargne auprès des banques cantonales</td><td style="text-align: right;">60</td><td></td></tr> <tr><td>Devises, cours; cf. Changes</td><td style="text-align: right;">26</td><td></td></tr> <tr><td>Douanes, recettes</td><td style="text-align: right;">26</td><td></td></tr> <tr><td>Droits de timbre fédéraux</td><td style="text-align: right;">25</td><td></td></tr> <tr><td>Emissions: d'actions</td><td style="text-align: right;">18, 20</td><td></td></tr> <tr><td>d'obligations</td><td style="text-align: right;">17, 19</td><td></td></tr> <tr><td>Emprunts, émissions</td><td style="text-align: right;">17, 19</td><td></td></tr> <tr><td>Energie électrique: Exportation</td><td style="text-align: right;">29</td><td></td></tr> <tr><td>Production</td><td style="text-align: right;">29</td><td></td></tr> <tr><td>Escompte: Taux hors banque en Suisse</td><td style="text-align: right;">3, 4</td><td></td></tr> <tr><td>Taux hors banque en Suisse et à l'étranger</td><td style="text-align: right;">6</td><td></td></tr> <tr><td>Taux officiels à l'étranger</td><td style="text-align: right;">5, 6</td><td></td></tr> <tr><td>Taux officiels en Suisse</td><td style="text-align: right;">3, 5, 6</td><td></td></tr> <tr><td>Exportation des principaux produits</td><td style="text-align: right;">43</td><td></td></tr> <tr><td>Finances fédérales</td><td style="text-align: right;">25, 26, 36, 37</td><td></td></tr> <tr><td>Fonds d'Etat: Cours</td><td style="text-align: right;">10</td><td></td></tr> <tr><td>Obligations C.F.F. 3½%, A—K, cours et rendement en fin de mois</td><td style="text-align: right;">11</td><td></td></tr> <tr><td>Rendement de 12 emprunts Confédération et C.F.F.</td><td style="text-align: right;">12</td><td></td></tr> <tr><td>Rendement des nouveaux emprunts publics</td><td style="text-align: right;">17</td><td></td></tr> <tr><td>Franc suisse en pour-cent: de 3 changes</td><td style="text-align: right;">8</td><td style="text-align: right;">(Col. 23)</td></tr> <tr><td>Grandes banques suisses: Bilan trimestriel</td><td style="text-align: right;">59, 61, 62</td><td></td></tr> <tr><td>Hypothèques, placements des banques cantonales</td><td style="text-align: right;">60</td><td></td></tr> <tr><td>Importation des principaux produits</td><td style="text-align: right;">44</td><td></td></tr> <tr><td>Index: des bourses</td><td style="text-align: right;">12—14</td><td></td></tr> <tr><td>des prix des produits agricoles en Suisse</td><td style="text-align: right;">48</td><td></td></tr> <tr><td>du coût de la vie</td><td style="text-align: right;">50, 53, 54, 55</td><td></td></tr> <tr><td>des prix de gros</td><td style="text-align: right;">49, 51, 52, 55</td><td></td></tr> <tr><td>Lettres de gage suisses</td><td style="text-align: right;">57</td><td></td></tr> <tr><td>Marché des capitaux</td><td style="text-align: right;">10—14, 17—20</td><td></td></tr> <tr><td>Marché monétaire</td><td style="text-align: right;">3—7</td><td></td></tr> <tr><td>Marché du travail</td><td style="text-align: right;">30—33</td><td></td></tr> <tr><td>Modifications: du taux officiel des avances sur nantissement</td><td style="text-align: right;">7</td><td></td></tr> <tr><td>du taux officiel d'escompte</td><td style="text-align: right;">5, 6</td><td></td></tr> <tr><td>Mouvement: Bourses</td><td style="text-align: right;">9</td><td></td></tr> <tr><td>Chambres de compensation</td><td style="text-align: right;">22</td><td></td></tr> <tr><td>Comptes de chèques et virements postaux</td><td style="text-align: right;">23</td><td></td></tr> <tr><td>Or en Suisse</td><td style="text-align: right;">46</td><td></td></tr> <tr><td>Touristique</td><td style="text-align: right;">38—39</td><td></td></tr> </table>	Demandes d'emploi, nombre des	30, 31	Tab.	Dépôts en caisse d'épargne auprès des banques cantonales	60		Devises, cours; cf. Changes	26		Douanes, recettes	26		Droits de timbre fédéraux	25		Emissions: d'actions	18, 20		d'obligations	17, 19		Emprunts, émissions	17, 19		Energie électrique: Exportation	29		Production	29		Escompte: Taux hors banque en Suisse	3, 4		Taux hors banque en Suisse et à l'étranger	6		Taux officiels à l'étranger	5, 6		Taux officiels en Suisse	3, 5, 6		Exportation des principaux produits	43		Finances fédérales	25, 26, 36, 37		Fonds d'Etat: Cours	10		Obligations C.F.F. 3½%, A—K, cours et rendement en fin de mois	11		Rendement de 12 emprunts Confédération et C.F.F.	12		Rendement des nouveaux emprunts publics	17		Franc suisse en pour-cent: de 3 changes	8	(Col. 23)	Grandes banques suisses: Bilan trimestriel	59, 61, 62		Hypothèques, placements des banques cantonales	60		Importation des principaux produits	44		Index: des bourses	12—14		des prix des produits agricoles en Suisse	48		du coût de la vie	50, 53, 54, 55		des prix de gros	49, 51, 52, 55		Lettres de gage suisses	57		Marché des capitaux	10—14, 17—20		Marché monétaire	3—7		Marché du travail	30—33		Modifications: du taux officiel des avances sur nantissement	7		du taux officiel d'escompte	5, 6		Mouvement: Bourses	9		Chambres de compensation	22		Comptes de chèques et virements postaux	23		Or en Suisse	46		Touristique	38—39		<table border="0"> <tr><td>Virements de la Banque nationale suisse</td><td style="text-align: right;">24</td><td style="text-align: right;">Tab.</td></tr> <tr><td>Obligations de caisse des banques cantonales</td><td style="text-align: right;">60</td><td></td></tr> <tr><td>Obligations: Emissions</td><td style="text-align: right;">17, 19</td><td></td></tr> <tr><td>Index des valeurs étrangères</td><td style="text-align: right;">14</td><td></td></tr> <tr><td>des valeurs suisses</td><td style="text-align: right;">17, 19</td><td></td></tr> <tr><td>Or: Mouvement en Suisse</td><td style="text-align: right;">46</td><td></td></tr> <tr><td>Prix à Londres</td><td style="text-align: right;">47</td><td></td></tr> <tr><td>Réserves d'or des principaux pays</td><td style="text-align: right;">67</td><td></td></tr> <tr><td>Or et circulation monétaires aux Etats-Unis</td><td style="text-align: right;">65</td><td></td></tr> <tr><td>Port de Bâle, trafic marchandises</td><td style="text-align: right;">35</td><td></td></tr> <tr><td>Postes: Comptes de chèques et virements postaux</td><td style="text-align: right;">23</td><td></td></tr> <tr><td>Résultat d'exploitation</td><td style="text-align: right;">37</td><td></td></tr> <tr><td>Prix de gros</td><td style="text-align: right;">56</td><td></td></tr> <tr><td>Prix de l'or à Londres</td><td style="text-align: right;">48</td><td></td></tr> <tr><td>Production</td><td style="text-align: right;">27—29</td><td></td></tr> <tr><td>Rendement: des emprunts Confédération et C. F. F.</td><td style="text-align: right;">12</td><td></td></tr> <tr><td>des emprunts émis au cours du mois</td><td style="text-align: right;">17</td><td style="text-align: right;">(Col. 4, 5)</td></tr> <tr><td>des nouveaux emprunts publics</td><td style="text-align: right;">16</td><td></td></tr> <tr><td>des obligations C. F. F. 3½%, A—K, en fin de mois</td><td style="text-align: right;">11</td><td></td></tr> <tr><td>Résultats d'exploitation: Chemins de fer fédéraux</td><td style="text-align: right;">36</td><td></td></tr> <tr><td>Postes: Télégraphes }</td><td style="text-align: right;">37</td><td></td></tr> <tr><td>Téléphones }</td><td></td><td></td></tr> <tr><td>Situations de banques: Banques d'émission étrangères</td><td style="text-align: right;">64</td><td></td></tr> <tr><td>Banque nationale suisse</td><td style="text-align: right;">1, 2</td><td></td></tr> <tr><td>Banque des Règlements Internationaux</td><td style="text-align: right;">63</td><td></td></tr> <tr><td>Caisse de prêts</td><td style="text-align: right;">58</td><td></td></tr> <tr><td>Grandes banques suisses</td><td style="text-align: right;">59, 61, 62</td><td></td></tr> <tr><td>Union des Banques cant.</td><td style="text-align: right;">59, 60, 61</td><td></td></tr> <tr><td>Union Suisse d. Banques régionales</td><td style="text-align: right;">61</td><td></td></tr> <tr><td>Taux: Bons de caisse, hypothèques, dépôts en caisse d'épargne</td><td style="text-align: right;">15</td><td></td></tr> <tr><td>pour avances sur nantissement</td><td style="text-align: right;">7</td><td></td></tr> <tr><td>d'escompte en Suisse</td><td style="text-align: right;">3, 4</td><td></td></tr> <tr><td>hors banque en Suisse et à l'étranger</td><td style="text-align: right;">6</td><td></td></tr> <tr><td>officiels</td><td style="text-align: right;">5, 6</td><td></td></tr> <tr><td>Télégraphes et téléphones, résultats d'exploitation</td><td style="text-align: right;">37</td><td></td></tr> <tr><td>Titres, clearing de Bâle et Zurich</td><td style="text-align: right;">21</td><td></td></tr> <tr><td>Tourisme, mouvement du</td><td style="text-align: right;">38—39</td><td></td></tr> <tr><td>Trafic</td><td style="text-align: right;">34—36, 38—39</td><td></td></tr> <tr><td>Travail, marché du</td><td style="text-align: right;">30—33</td><td></td></tr> <tr><td>Virements: Banque nationale suisse</td><td style="text-align: right;">24</td><td></td></tr> <tr><td>postaux</td><td style="text-align: right;">23</td><td></td></tr> </table>	Virements de la Banque nationale suisse	24	Tab.	Obligations de caisse des banques cantonales	60		Obligations: Emissions	17, 19		Index des valeurs étrangères	14		des valeurs suisses	17, 19		Or: Mouvement en Suisse	46		Prix à Londres	47		Réserves d'or des principaux pays	67		Or et circulation monétaires aux Etats-Unis	65		Port de Bâle, trafic marchandises	35		Postes: Comptes de chèques et virements postaux	23		Résultat d'exploitation	37		Prix de gros	56		Prix de l'or à Londres	48		Production	27—29		Rendement: des emprunts Confédération et C. F. F.	12		des emprunts émis au cours du mois	17	(Col. 4, 5)	des nouveaux emprunts publics	16		des obligations C. F. F. 3½%, A—K, en fin de mois	11		Résultats d'exploitation: Chemins de fer fédéraux	36		Postes: Télégraphes }	37		Téléphones }			Situations de banques: Banques d'émission étrangères	64		Banque nationale suisse	1, 2		Banque des Règlements Internationaux	63		Caisse de prêts	58		Grandes banques suisses	59, 61, 62		Union des Banques cant.	59, 60, 61		Union Suisse d. Banques régionales	61		Taux: Bons de caisse, hypothèques, dépôts en caisse d'épargne	15		pour avances sur nantissement	7		d'escompte en Suisse	3, 4		hors banque en Suisse et à l'étranger	6		officiels	5, 6		Télégraphes et téléphones, résultats d'exploitation	37		Titres, clearing de Bâle et Zurich	21		Tourisme, mouvement du	38—39		Trafic	34—36, 38—39		Travail, marché du	30—33		Virements: Banque nationale suisse	24		postaux	23	
Actions: Emissions	18, 20	Tab.																																																																																																																																																																																																																																																																																																																																																																					
Index	13																																																																																																																																																																																																																																																																																																																																																																						
Argent au jour le jour, à Zurich	4																																																																																																																																																																																																																																																																																																																																																																						
Argent, prix	56	(Col. 13)																																																																																																																																																																																																																																																																																																																																																																					
Avances sur nantissement: Taux hors banque en Suisse	4	(Col. 10—13)																																																																																																																																																																																																																																																																																																																																																																					
Taux officiels des banques d'émission étrangères	7																																																																																																																																																																																																																																																																																																																																																																						
Balance commerciale de la Suisse	40																																																																																																																																																																																																																																																																																																																																																																						
Bâle, trafic marchandises du port	35																																																																																																																																																																																																																																																																																																																																																																						
Banques cantonales, Union: Bilan mensuel	59, 60, 61																																																																																																																																																																																																																																																																																																																																																																						
Banques d'émission: Situations	1, 2, 64																																																																																																																																																																																																																																																																																																																																																																						
Taux pour avances sur nantissement	7																																																																																																																																																																																																																																																																																																																																																																						
Taux officiels d'escompte	5, 6																																																																																																																																																																																																																																																																																																																																																																						
Banque nationale suisse: Situations	1, 2																																																																																																																																																																																																																																																																																																																																																																						
Taux pour avances sur nantissement	7																																																																																																																																																																																																																																																																																																																																																																						
Taux d'escompte	3, 5, 6																																																																																																																																																																																																																																																																																																																																																																						
Virements	24																																																																																																																																																																																																																																																																																																																																																																						
Banques régionales, Union Suisse: Bilan semestriel	61																																																																																																																																																																																																																																																																																																																																																																						
Billets en circulation dans les principaux pays	66																																																																																																																																																																																																																																																																																																																																																																						
Boîtes de montres poinçonnées	28																																																																																																																																																																																																																																																																																																																																																																						
Bourse: Cours des fonds d'Etats fédéraux	10																																																																																																																																																																																																																																																																																																																																																																						
Cours des obligations C. F. F. 3½%, A—K	11																																																																																																																																																																																																																																																																																																																																																																						
Index	12—14																																																																																																																																																																																																																																																																																																																																																																						
Mouvements	9																																																																																																																																																																																																																																																																																																																																																																						
Caisse de prêts de la Confédération Suisse	58																																																																																																																																																																																																																																																																																																																																																																						
Capitaux, marché des	10—14, 17—20																																																																																																																																																																																																																																																																																																																																																																						
Chambres de compensation	21, 22																																																																																																																																																																																																																																																																																																																																																																						
Changes: Changes à vue en Suisse	8																																																																																																																																																																																																																																																																																																																																																																						
Valeur du franc suisse	8	(Col. 23)																																																																																																																																																																																																																																																																																																																																																																					
Chemins de fer fédéraux: Recettes	36																																																																																																																																																																																																																																																																																																																																																																						
Obligations C.F.F. 3½%, A—K, cours et rendement	11																																																																																																																																																																																																																																																																																																																																																																						
Chômage: en Suisse	30—32																																																																																																																																																																																																																																																																																																																																																																						
en Suisse et à l'étranger	33																																																																																																																																																																																																																																																																																																																																																																						
Clearing avec différents pays	68																																																																																																																																																																																																																																																																																																																																																																						
des titres à Bâle et à Zurich	21																																																																																																																																																																																																																																																																																																																																																																						
Commerce extérieur	40—46																																																																																																																																																																																																																																																																																																																																																																						
Compensation (cf. Clearing)	27																																																																																																																																																																																																																																																																																																																																																																						
Conditionnement de la soie, établissements de Bâle et Zurich	27																																																																																																																																																																																																																																																																																																																																																																						
Coût de la vie: Index en Suisse	50, 53																																																																																																																																																																																																																																																																																																																																																																						
Index en Suisse et à l'étranger	54																																																																																																																																																																																																																																																																																																																																																																						
Demandes d'emploi, nombre des	30, 31	Tab.																																																																																																																																																																																																																																																																																																																																																																					
Dépôts en caisse d'épargne auprès des banques cantonales	60																																																																																																																																																																																																																																																																																																																																																																						
Devises, cours; cf. Changes	26																																																																																																																																																																																																																																																																																																																																																																						
Douanes, recettes	26																																																																																																																																																																																																																																																																																																																																																																						
Droits de timbre fédéraux	25																																																																																																																																																																																																																																																																																																																																																																						
Emissions: d'actions	18, 20																																																																																																																																																																																																																																																																																																																																																																						
d'obligations	17, 19																																																																																																																																																																																																																																																																																																																																																																						
Emprunts, émissions	17, 19																																																																																																																																																																																																																																																																																																																																																																						
Energie électrique: Exportation	29																																																																																																																																																																																																																																																																																																																																																																						
Production	29																																																																																																																																																																																																																																																																																																																																																																						
Escompte: Taux hors banque en Suisse	3, 4																																																																																																																																																																																																																																																																																																																																																																						
Taux hors banque en Suisse et à l'étranger	6																																																																																																																																																																																																																																																																																																																																																																						
Taux officiels à l'étranger	5, 6																																																																																																																																																																																																																																																																																																																																																																						
Taux officiels en Suisse	3, 5, 6																																																																																																																																																																																																																																																																																																																																																																						
Exportation des principaux produits	43																																																																																																																																																																																																																																																																																																																																																																						
Finances fédérales	25, 26, 36, 37																																																																																																																																																																																																																																																																																																																																																																						
Fonds d'Etat: Cours	10																																																																																																																																																																																																																																																																																																																																																																						
Obligations C.F.F. 3½%, A—K, cours et rendement en fin de mois	11																																																																																																																																																																																																																																																																																																																																																																						
Rendement de 12 emprunts Confédération et C.F.F.	12																																																																																																																																																																																																																																																																																																																																																																						
Rendement des nouveaux emprunts publics	17																																																																																																																																																																																																																																																																																																																																																																						
Franc suisse en pour-cent: de 3 changes	8	(Col. 23)																																																																																																																																																																																																																																																																																																																																																																					
Grandes banques suisses: Bilan trimestriel	59, 61, 62																																																																																																																																																																																																																																																																																																																																																																						
Hypothèques, placements des banques cantonales	60																																																																																																																																																																																																																																																																																																																																																																						
Importation des principaux produits	44																																																																																																																																																																																																																																																																																																																																																																						
Index: des bourses	12—14																																																																																																																																																																																																																																																																																																																																																																						
des prix des produits agricoles en Suisse	48																																																																																																																																																																																																																																																																																																																																																																						
du coût de la vie	50, 53, 54, 55																																																																																																																																																																																																																																																																																																																																																																						
des prix de gros	49, 51, 52, 55																																																																																																																																																																																																																																																																																																																																																																						
Lettres de gage suisses	57																																																																																																																																																																																																																																																																																																																																																																						
Marché des capitaux	10—14, 17—20																																																																																																																																																																																																																																																																																																																																																																						
Marché monétaire	3—7																																																																																																																																																																																																																																																																																																																																																																						
Marché du travail	30—33																																																																																																																																																																																																																																																																																																																																																																						
Modifications: du taux officiel des avances sur nantissement	7																																																																																																																																																																																																																																																																																																																																																																						
du taux officiel d'escompte	5, 6																																																																																																																																																																																																																																																																																																																																																																						
Mouvement: Bourses	9																																																																																																																																																																																																																																																																																																																																																																						
Chambres de compensation	22																																																																																																																																																																																																																																																																																																																																																																						
Comptes de chèques et virements postaux	23																																																																																																																																																																																																																																																																																																																																																																						
Or en Suisse	46																																																																																																																																																																																																																																																																																																																																																																						
Touristique	38—39																																																																																																																																																																																																																																																																																																																																																																						
Virements de la Banque nationale suisse	24	Tab.																																																																																																																																																																																																																																																																																																																																																																					
Obligations de caisse des banques cantonales	60																																																																																																																																																																																																																																																																																																																																																																						
Obligations: Emissions	17, 19																																																																																																																																																																																																																																																																																																																																																																						
Index des valeurs étrangères	14																																																																																																																																																																																																																																																																																																																																																																						
des valeurs suisses	17, 19																																																																																																																																																																																																																																																																																																																																																																						
Or: Mouvement en Suisse	46																																																																																																																																																																																																																																																																																																																																																																						
Prix à Londres	47																																																																																																																																																																																																																																																																																																																																																																						
Réserves d'or des principaux pays	67																																																																																																																																																																																																																																																																																																																																																																						
Or et circulation monétaires aux Etats-Unis	65																																																																																																																																																																																																																																																																																																																																																																						
Port de Bâle, trafic marchandises	35																																																																																																																																																																																																																																																																																																																																																																						
Postes: Comptes de chèques et virements postaux	23																																																																																																																																																																																																																																																																																																																																																																						
Résultat d'exploitation	37																																																																																																																																																																																																																																																																																																																																																																						
Prix de gros	56																																																																																																																																																																																																																																																																																																																																																																						
Prix de l'or à Londres	48																																																																																																																																																																																																																																																																																																																																																																						
Production	27—29																																																																																																																																																																																																																																																																																																																																																																						
Rendement: des emprunts Confédération et C. F. F.	12																																																																																																																																																																																																																																																																																																																																																																						
des emprunts émis au cours du mois	17	(Col. 4, 5)																																																																																																																																																																																																																																																																																																																																																																					
des nouveaux emprunts publics	16																																																																																																																																																																																																																																																																																																																																																																						
des obligations C. F. F. 3½%, A—K, en fin de mois	11																																																																																																																																																																																																																																																																																																																																																																						
Résultats d'exploitation: Chemins de fer fédéraux	36																																																																																																																																																																																																																																																																																																																																																																						
Postes: Télégraphes }	37																																																																																																																																																																																																																																																																																																																																																																						
Téléphones }																																																																																																																																																																																																																																																																																																																																																																							
Situations de banques: Banques d'émission étrangères	64																																																																																																																																																																																																																																																																																																																																																																						
Banque nationale suisse	1, 2																																																																																																																																																																																																																																																																																																																																																																						
Banque des Règlements Internationaux	63																																																																																																																																																																																																																																																																																																																																																																						
Caisse de prêts	58																																																																																																																																																																																																																																																																																																																																																																						
Grandes banques suisses	59, 61, 62																																																																																																																																																																																																																																																																																																																																																																						
Union des Banques cant.	59, 60, 61																																																																																																																																																																																																																																																																																																																																																																						
Union Suisse d. Banques régionales	61																																																																																																																																																																																																																																																																																																																																																																						
Taux: Bons de caisse, hypothèques, dépôts en caisse d'épargne	15																																																																																																																																																																																																																																																																																																																																																																						
pour avances sur nantissement	7																																																																																																																																																																																																																																																																																																																																																																						
d'escompte en Suisse	3, 4																																																																																																																																																																																																																																																																																																																																																																						
hors banque en Suisse et à l'étranger	6																																																																																																																																																																																																																																																																																																																																																																						
officiels	5, 6																																																																																																																																																																																																																																																																																																																																																																						
Télégraphes et téléphones, résultats d'exploitation	37																																																																																																																																																																																																																																																																																																																																																																						
Titres, clearing de Bâle et Zurich	21																																																																																																																																																																																																																																																																																																																																																																						
Tourisme, mouvement du	38—39																																																																																																																																																																																																																																																																																																																																																																						
Trafic	34—36, 38—39																																																																																																																																																																																																																																																																																																																																																																						
Travail, marché du	30—33																																																																																																																																																																																																																																																																																																																																																																						
Virements: Banque nationale suisse	24																																																																																																																																																																																																																																																																																																																																																																						
postaux	23																																																																																																																																																																																																																																																																																																																																																																						

SCHWEIZERISCHE WIRTSCHAFTSKURVEN

GRAPHIQUES ÉCONOMIQUES SUISSES

SCHWEIZERISCHE NATIONALBANK — BANQUE NATIONALE SUISSE

am Monatsende — en fin de mois

a) — Notenumlauf — Billets en circulation

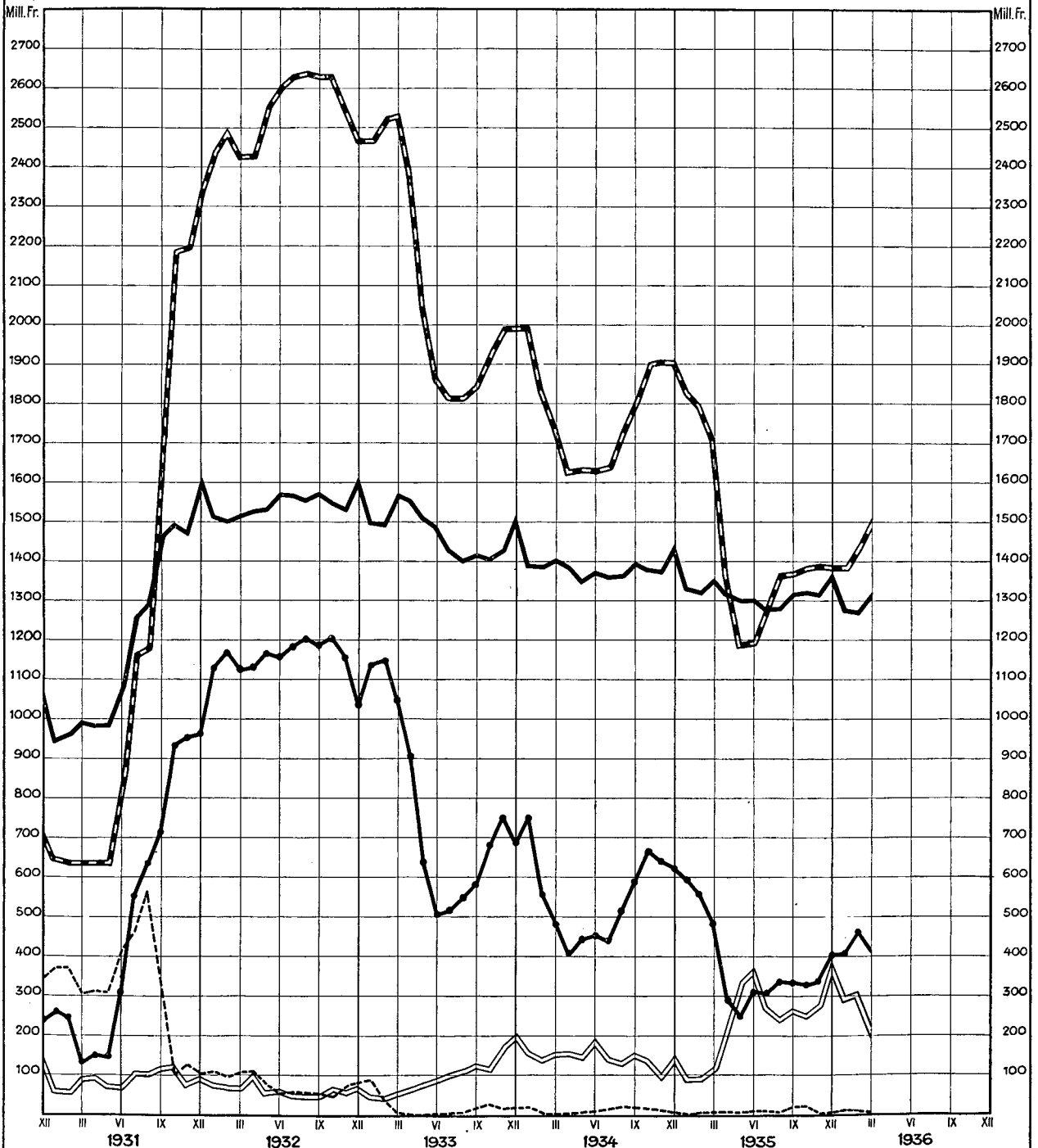
b) — Goldbestand — Encaisse-or

c) — Golddevisen — Disponibilités „or“ à l'étranger

d) — Inlandportefeuille, Wechsel der Eidg. Darlehenskasse (seit 25. Juli 1932) und Lombardvorschüsse — Portefeuille effets sur la Suisse, Effets de la Caisse de prêts (depuis le 25 juillet 1932) et Avances sur nantissement

e) — Täglich fällige Verbindlichkeiten — Autres engagements à vue

(Voir tableau 2)

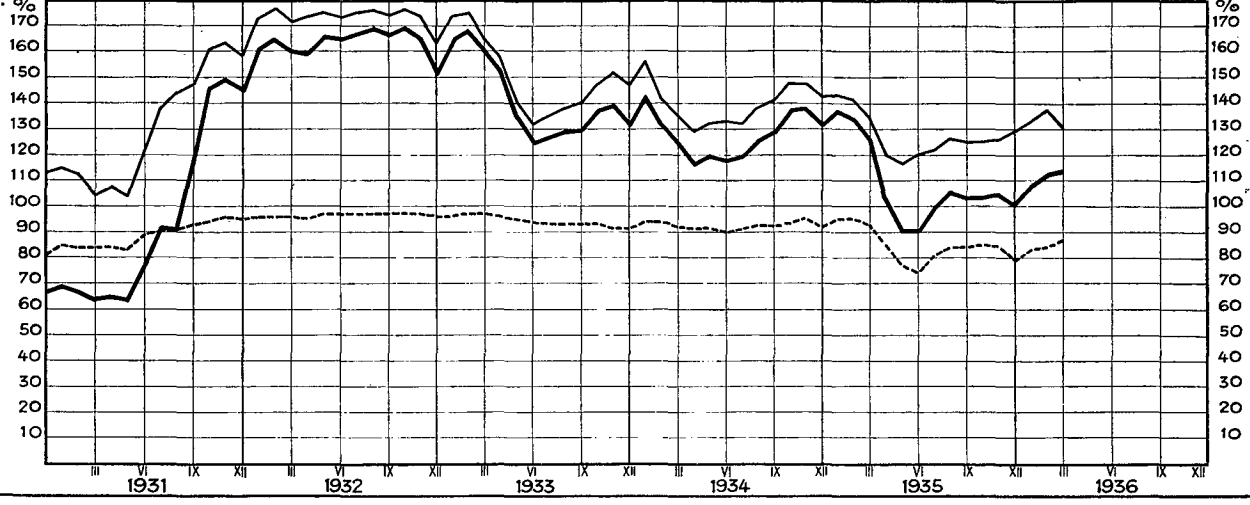


SCHWEIZERISCHE WIRTSCHAFTSKURVEN

GRAPHIQUES ÉCONOMIQUES SUISSES

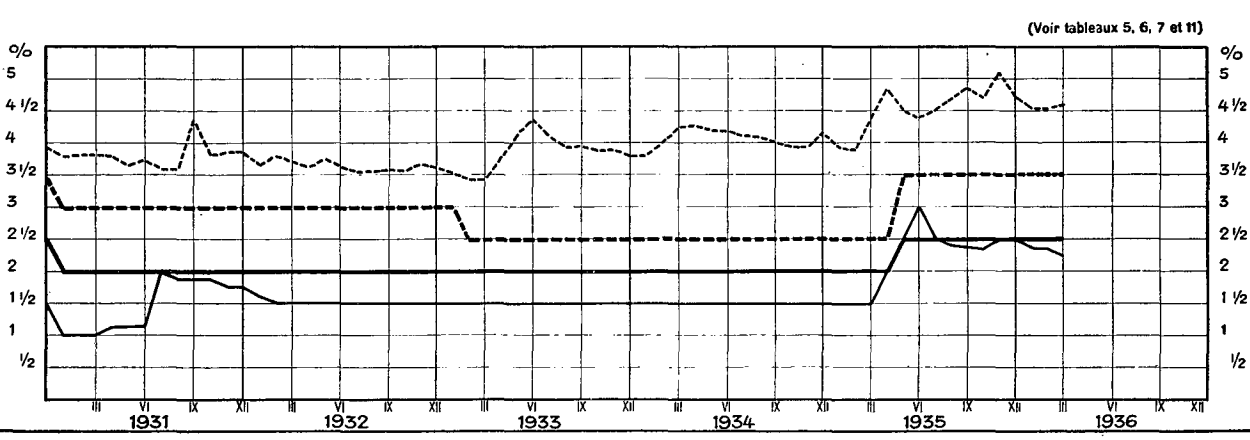
II Deckung des Notenumlaufs und der täglich fälligen Verbindlichkeiten — Couverture des billets en circulation et des engagements à vue

Notendurch Gold — Couverture des billets par l'encaisse-or
 Notendurch Gold, Golddevisen, Inlandportefeuille, Wechsel der Eidg. Darlehenskasse und Lombardvorschüsse — Couverture des billets par l'encaisse-or, les devises-or, le portefeuille effets sur la Suisse, les effets de la Caisse de prêts et les avances sur nantissement
 Notendurch Gold und Golddevisen — Couverture des billets et des engagements à vue par l'encaisse-or et les devises-or
 am Monatsende — en fin de mois



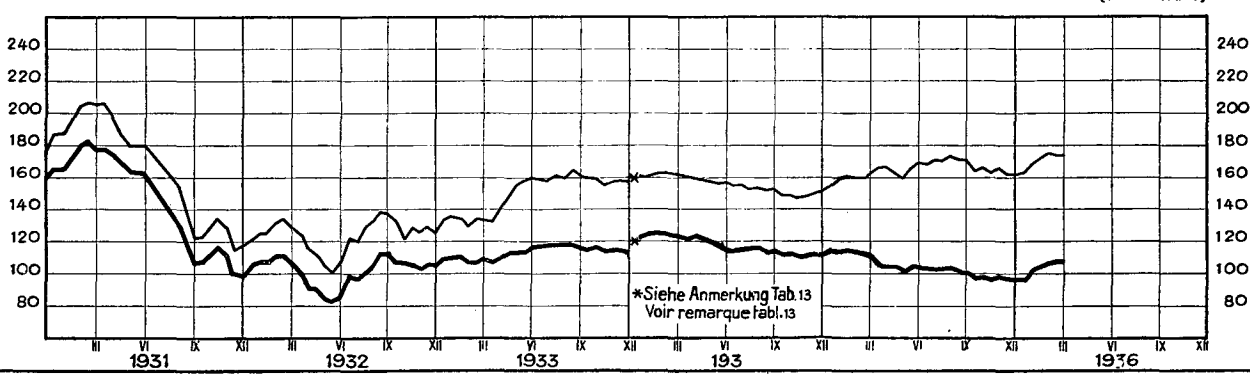
III Zinssätze, am Monatsende — Taux d'intérêts, en fin de mois

Offizieller Diskontsatz — Taux officiel d'escompte
 Privaldiskontsatz für prima schweiz. Bank- und Handelspapier — Taux hors banque pour acceptations bancaires et effets de commerce suisses de premier ordre
 Offizieller Lombardzinsfuß — Taux officiel des avances sur nantissement
 Rentabilität der 3 1/2% Obligationen S.B.B., A-K — Rendement des obligations C.F.F., 3 1/2%, A-K



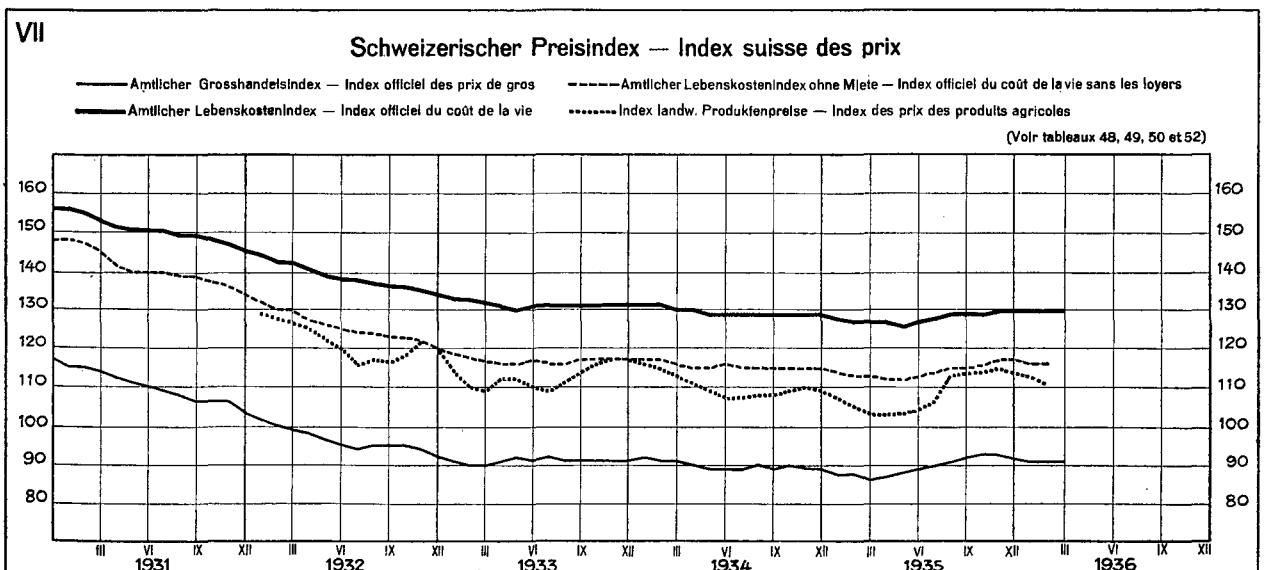
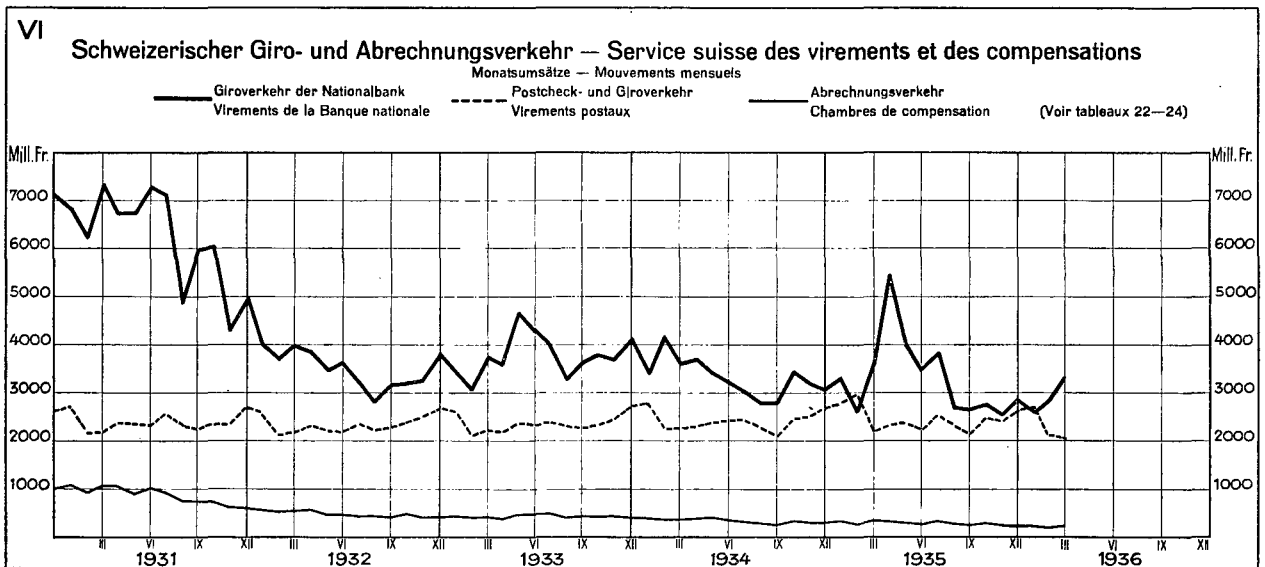
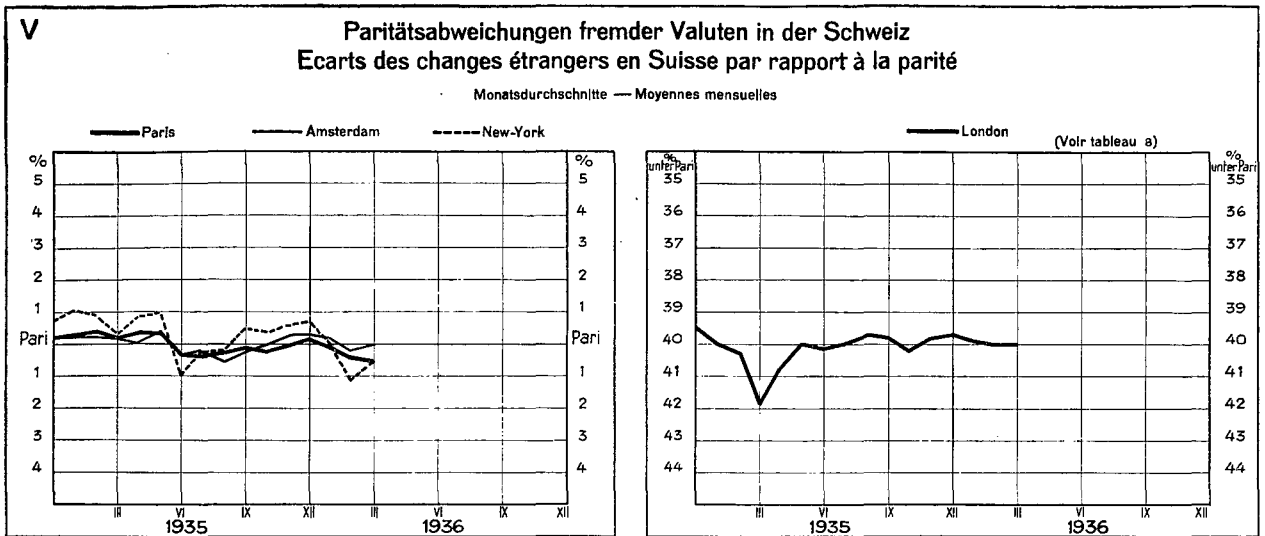
IV Schweizerischer Aktienindex — Index suisse des actions

Aktien — Actions
 Industriek Aktien allein — Actions industrielles seules

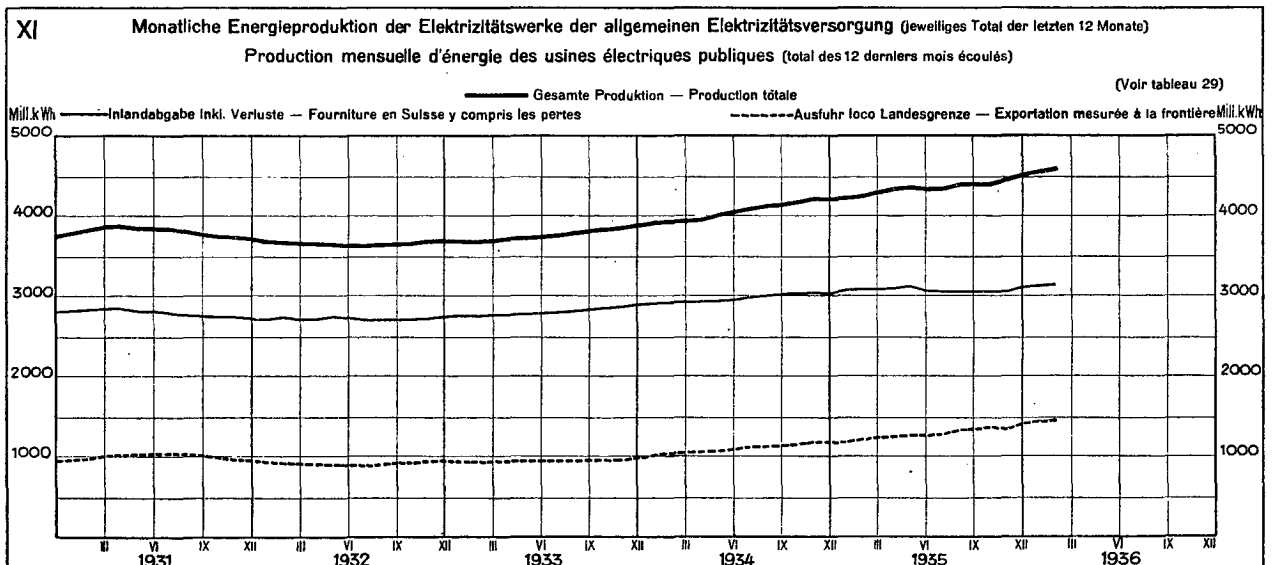
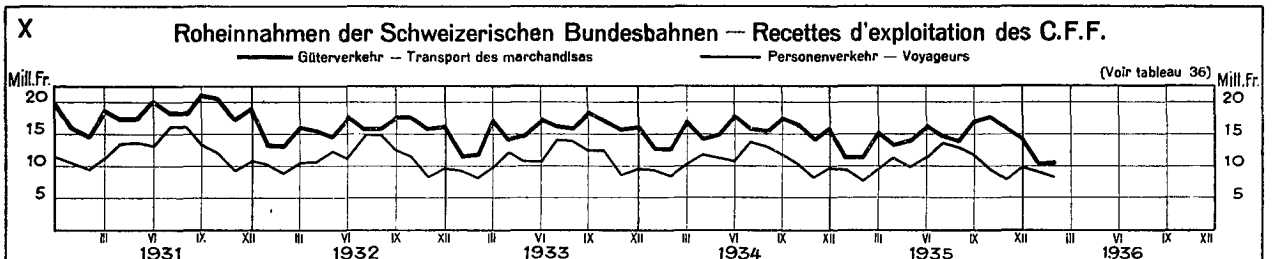
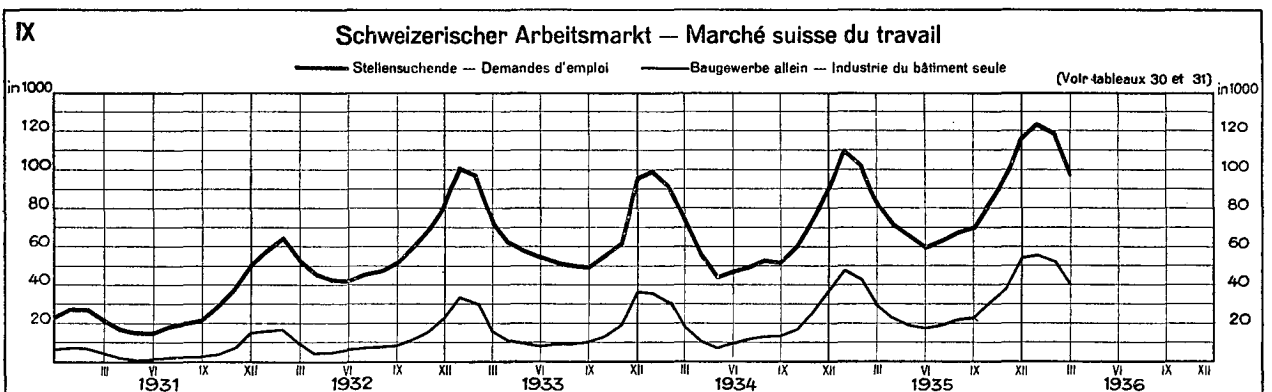
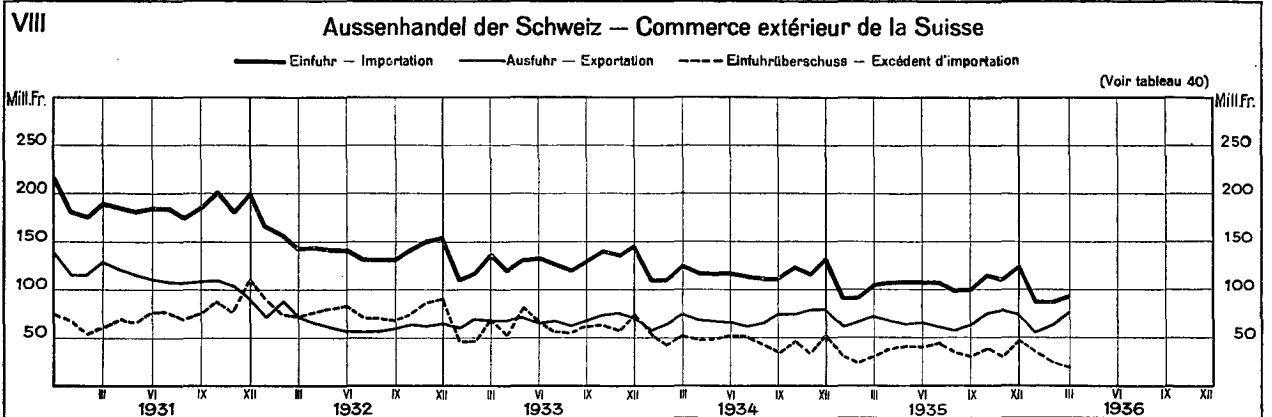


SCHWEIZERISCHE WIRTSCHAFTSKURVEN

GRAPHIQUES ÉCONOMIQUES SUISSES



SCHWEIZERISCHE WIRTSCHAFTSKURVEN GRAPHIQUES ÉCONOMIQUES SUISSES



Ausweise der Schweizerischen Nationalbank — Situations de la Banque nationale suisse

Ausweistag Situation au	Aktiven — Actif											
	Goldbestand — Encaisse or			Gold- devisen Disponi- bilités „or“ à l'étranger	Inlandportefeuille Portefeuille effets sur la Suisse			Wechsel d. Darlehens- kasse der Schweiz. Eidgenos- senschaft Effets de la Caisse de prêts de la Confé- dération Suisse	Lombardvorschüsse Avances sur nantissement			Wert- schriften Titres
	im Inland en Suisse	im Ausland à l'étranger	Total		Wechsel Effets de change	Schatz- an- weisungen Rescrip- tions	Total		mit 10-tägiger Kündi- gungsfrist andere autres	Total		
In Millionen Franken — En millions de francs												
1 1935	2	3	4	5	6	7	8	9	10	11	12	13
7 Mars . . .	1 681.0	101.4	1 782.4	14.1	18.5	4.7	23.2	0.9	62.6	3.1	65.7	54.3
15 " . . .	1 681.0	101.4	1 782.4	12.7	16.6	5.2	21.8	4.6	62.5	3.1	65.6	54.6
23 " . . .	1 680.0	92.8	1 772.8	6.3	20.0	6.4	26.4	4.6	60.0	3.1	63.1	54.5
30 " . . .	1 620.4	92.4	1 712.8	6.2	23.9	7.1	31.0	13.5	74.5	3.1	77.6	58.4
6 Avril . . .	1 515.5	79.1	1 594.6	5.6	24.3	8.2	32.5	13.3	70.3	3.1	73.4	58.2
1936												
7 Janvier . . .	1 170.6	218.2	1 388.8	8.2	34.3	99.4	133.7	83.5	105.6	3.0	108.6	44.9
15 " . . .	1 170.6	218.2	1 388.8	9.5	31.6	87.8	119.4	82.6	80.3	3.0	83.3	45.2
23 " . . .	1 170.6	218.2	1 388.8	12.4	30.2	86.8	117.0	80.9	78.2	3.1	81.3	45.2
31 " . . .	1 170.6	218.2	1 388.8	13.2	26.7	109.0	135.7	80.3	82.6	3.1	85.7	45.2
7 Février . . .	1 170.7	218.2	1 388.9	14.7	25.0	104.0	129.0	79.4	74.6	3.1	77.7	44.9
15 " . . .	1 173.7	223.9	1 397.6	13.3	23.3	107.0	130.3	78.5	65.5	3.1	68.6	44.9
23 " . . .	1 176.9	247.8	1 424.7	11.0	21.5	117.0	138.5	76.2	63.9	3.1	67.0	44.9
29 " . . .	1 179.9	265.3	1 445.2	11.0	18.3	145.9	164.2	76.2	66.3	3.1	69.4	44.9
7 Mars . . .	1 199.0	276.5	1 475.5	18.1	17.2	137.9	155.1	75.6	65.1	3.1	68.2	44.9
15 " . . .	1 202.2	291.7	1 493.9	11.2	16.4	125.6	142.0	75.0	61.4	3.1	64.5	45.8
23 " . . .	1 202.7	294.7	1 497.4	9.1	13.1	125.4	138.5	75.0	60.6	3.1	63.7	45.8
31 " . . .	1 203.7	304.9	1 508.6	3.9	12.1	56.5	68.6	72.7	80.7	3.1	83.8	45.4
7 Avril . . .	1 204.6	304.9	1 509.5	4.0	11.5	58.5	70.0	72.7	67.1	3.1	70.2	45.8
Ausweistag Situation au	Aktiven — Actif				Passiven — Passif				Bilanz- summe Total de la situation	Deckung — Couverture		
	Korrespondenten Correspondants			Sonstige Aktiven Autres postes de l'actif	Eigene Gelder Fonds propres	Noten- umlauf Billets en cir- culation	Täglich fällige Verbind- lichkeiten Autres engage- ments à vue	Sonstige Passiven Autres postes du passif		des Notenumlaufs des billets en circulation durch — par		aller tägl. fälligen Verbind- lichkeiten durch Gold und Gold- devisen ¹⁾ des enga- gements à vue par or et disp. „or“ à l'é- tranger ¹⁾
	im Inland en Suisse	im Ausland à l'étranger	Total							Gold or	Gold im Inland allein or en Suisse	
In Millionen Franken — En millions de francs										In Prozenten — En pour-cent		
14 1935	15	16	17	18	19	20	21	22	23	24	25	26
7 Mars . . .	5.1	0.5	5.6	16.9	36.5	1 305.9	564.8	55.9	1 963.1	136.48	128.72	96.08
15 " . . .	8.5	0.4	8.9	21.1	37.0	1 290.3	592.5	51.9	1 971.7	138.18	130.28	95.34
23 " . . .	6.2	0.2	6.4	18.3	37.0	1 288.1	576.0	51.3	1 952.4	137.62	130.42	95.48
30 " . . .	6.1	0.2	6.3	23.4	37.0	1 358.1	481.1	53.0	1 929.2	126.11	119.30	93.46
6 Avril . . .	6.3	0.1	6.4	18.7	37.0	1 325.6	388.0	52.6	1 803.2	120.29	114.32	93.37
1936												
7 Janvier . . .	10.4	1.3	11.7	20.2	37.0	1 296.3	400.8	65.5	1 799.6	107.13	90.30	82.31
15 " . . .	15.3	1.2	16.5	15.1	37.0	1 245.9	416.1	61.4	1 760.4	111.47	93.95	84.13
23 " . . .	7.3	1.4	8.7	15.8	37.0	1 230.0	422.3	60.8	1 750.1	112.91	95.17	84.80
31 " . . .	10.7	1.3	12.0	17.3	37.0	1 275.3	405.1	60.8	1 778.2	108.90	91.79	83.43
7 Février . . .	6.5	1.2	7.7	15.4	37.0	1 242.9	416.9	60.9	1 757.7	111.73	94.18	84.55
15 " . . .	10.8	1.5	12.3	16.3	37.0	1 219.5	444.1	61.2	1 761.3	114.61	96.24	84.90
23 " . . .	5.6	1.8	7.4	17.6	37.0	1 213.8	475.5	61.0	1 787.3	117.37	96.96	84.98
29 " . . .	6.8	1.7	8.5	18.5	37.0	1 273.8	465.6	61.5	1 837.9	113.44	92.62	83.71
7 Mars . . .	5.7	2.0	7.7	16.0	37.0	1 249.5	512.3	62.3	1 861.1	118.10	95.96	84.78
15 " . . .	9.6	1.8	11.4	17.5	37.5	1 245.3	521.4	57.1	1 861.3	119.96	96.54	85.19
23 " . . .	5.3	2.0	7.3	18.0	37.5	1 246.9	513.0	57.4	1 854.8	120.09	96.46	85.60
31 " . . .	10.1	9.6	19.7	23.1	37.5	1 318.7	411.4	58.2	1 825.8	114.39	91.27	87.41
7 Avril . . .	7.2	9.0	16.2	15.7	37.5	1 289.1	418.3	59.2	1 804.1	117.09	93.44	88.64

¹⁾ Kolonnen 4 und 5: 20 und 21. — Colonnas 4 et 5: 20 et 21.

Die Schweizerische Nationalbank am Monatsende — La Banque nationale suisse en fin de mois

2

Monatsende <i>Fin de mois</i>	1931	1932	1933	1934	1935	1936	1931	1932	1933	1934	1935	1936
	In Millionen Franken — En millions de francs											
1	Goldbestand — <i>Encaisse or</i>						Golddevisen — <i>Disponibilités „or“ à l'étranger</i>					
	2	3	4	5	6	7	8	9	10	11	12	13
Janvier	654.5	2 446.1	2 471.2	1 998.1	1 837.6	1 388.8	377.0	110.4	87.8	19.4	2.6	13.2
Février	643.0	2 497.8	2 528.6	1 836.5	1 794.4	1 445.2	378.5	97.6	38.2	2.0	6.5	11.0
Mars	642.8	2 438.6	2 535.7	1 746.1	1 712.8	1 508.6	306.1	106.1	6.6	0.3	6.2	3.9
Avril	642.8	2 438.6	2 382.8	1 633.8	1 364.9		315.3	111.0	1.6	3.1	7.3	
Mai	642.8	2 555.3	2 056.0	1 636.3	1 192.7		310.0	78.3	1.2	7.4	6.7	
Juin	839.6	2 606.6	1 872.7	1 636.9	1 195.5		411.2	56.1	3.5	9.2	10.9	
Juillet	1 163.7	2 637.3	1 819.5	1 642.4	1 289.3		468.7	55.7	4.3	15.0	11.3	
Août	1 188.8	2 643.6	1 819.5	1 734.5	1 366.1		565.5	59.3	6.4	21.2	7.5	
Septembre	1 698.7	2 637.5	1 846.0	1 808.0	1 372.4		340.7	59.8	16.1	20.9	20.4	
Octobre	2 187.5	2 637.5	1 930.7	1 901.8	1 387.4		100.2	46.6	28.3	18.8	21.5	
Novembre	2 200.9	2 552.7	1 998.1	1 909.8	1 391.9		131.1	73.3	13.7	17.3	4.5	
Décembre	2 346.9	2 471.2	1 998.1	1 909.8	1 388.8		104.0	86.8	17.2	7.1	7.1	
Moyenne annuelle	1 165.0	2 546.0	2 119.5	1 788.1	1 457.1		338.1	78.7	19.6	13.5	10.1	
	Inlandportefeuille — <i>Portefeuille effets sur la Suisse</i>						Wechsel der Darlehenskasse der Schweizerischen Eidgenossenschaft <i>Effets de la caisse de prêts de la Confédération Suisse</i>					
Janvier	28.7	29.8	15.6	28.8	26.4	135.7	—	—	3.2	56.1	2.1	80.3
Février	24.5	24.1	13.1	48.6	28.9	164.2	—	—	4.1	30.0	1.5	76.2
Mars	53.4	19.5	10.7	55.0	31.0	68.6	—	—	6.8	23.3	13.5	72.7
Avril	58.1	64.1	11.2	64.1	113.2		—	—	16.0	20.4	33.2	
Mai	36.0	19.4	13.1	51.7	168.7		—	—	23.1	24.2	52.8	
Juin	26.9	16.9	17.5	66.8	177.8		—	—	19.2	24.5	62.8	
Juillet	56.2	14.8	18.4	59.0	123.9		—	—	21.4	14.9	52.9	
Août	54.5	14.2	22.7	51.5	106.9		—	—	25.2	11.9	49.8	
Septembre	68.3	13.5	37.4	62.4	96.9		—	—	23.7	11.0	58.8	
Octobre	74.8	14.0	35.3	60.5	90.3		—	3.2	26.4	8.9	57.5	
Novembre	30.7	15.6	56.5	20.7	108.2		—	2.5	52.3	4.4	72.8	
Décembre	34.2	19.7	50.9	26.3	152.5		—	4.6	58.3	5.9	85.5	
Moyenne annuelle	41.0	23.0	20.3	38.6	85.3		—	3.0	19.5	21.5	41.3	
	Lombardvorschüsse — <i>Avances sur nantissement</i>						Wertschriften — <i>Titres</i>					
Janvier	37.5	53.1	37.6	77.7	68.4	85.7	131.4	39.4	52.2	25.6	55.3	45.2
Février	36.5	52.0	37.3	66.9	66.9	69.4	130.1	41.0	53.7	24.1	54.3	44.9
Mars	41.2	53.1	43.2	80.7	77.6	83.8	86.0	40.6	58.8	38.9	58.4	45.4
Avril	41.1	41.6	41.9	78.0	82.2		81.7	33.5	64.7	55.0	58.6	
Mai	42.0	43.1	45.2	80.5	112.4		119.8	34.8	72.0	56.2	60.5	
Juin	47.5	49.3	58.9	100.4	129.3		81.4	35.8	71.2	54.6	60.3	
Juillet	53.6	44.0	66.3	73.6	95.1		82.4	41.9	69.5	53.7	55.7	
Août	54.0	41.7	69.7	74.6	89.4		79.7	42.3	66.1	53.3	55.2	
Septembre	55.4	42.5	70.2	86.4	111.3		30.0	41.5	65.7	53.4	55.1	
Octobre	52.7	51.6	61.5	73.3	107.6		35.4	42.5	66.1	53.4	54.3	
Novembre	53.3	43.1	64.7	79.6	99.6		47.5	46.6	66.0	52.0	51.6	
Décembre	64.5	49.1	94.7	118.0	142.2		39.8	50.8	27.7	52.5	44.9	
Moyenne annuelle	45.2	45.8	53.1	75.0	87.6		85.8	40.6	61.7	46.9	55.7	
	Korrespondenten im Inland <i>Correspondants en Suisse</i>						Notenumlauf — <i>Billets en circulation</i>					
Janvier	18.3	11.1	12.3	11.2	7.4	10.7	949.2	1 518.5	1 500.8	1 391.1	1 333.9	1 275.3
Février	9.7	6.7	10.0	9.4	5.7	6.8	961.0	1 505.4	1 497.2	1 389.6	1 329.7	1 273.8
Mars	15.2	11.4	12.7	9.5	6.1	10.1	994.3	1 517.4	1 569.9	1 405.3	1 358.1	1 318.7
Avril	15.9	8.3	9.5	9.1	9.3		987.8	1 529.1	1 556.8	1 387.7	1 319.3	
Mai	13.6	9.1	10.4	11.6	14.1		989.8	1 535.2	1 513.8	1 353.9	1 302.1	
Juin	16.8	8.4	12.1	8.8	13.1		1 078.0	1 574.2	1 487.2	1 376.0	1 306.9	
Juillet	15.9	7.7	13.0	9.3	16.0		1 255.3	1 571.3	1 429.5	1 364.1	1 281.1	
Août	12.9	7.9	10.3	7.9	12.2		1 292.6	1 560.9	1 402.2	1 369.5	1 283.0	
Septembre	15.8	8.0	9.5	6.4	9.5		1 462.0	1 575.0	1 419.4	1 399.8	1 316.5	
Octobre	14.7	7.1	10.6	7.6	13.0		1 497.6	1 552.8	1 408.4	1 384.5	1 324.9	
Novembre	11.6	6.2	9.9	7.3	13.2		1 476.5	1 534.6	1 436.5	1 376.5	1 322.5	
Décembre	25.6	16.1	19.9	19.3	26.7		1 609.4	1 610.6	1 509.5	1 440.3	1 366.3	
Moyenne annuelle	15.1	9.7	12.0	10.3	11.2		1 141.0	1 508.4	1 440.1	1 349.2	1 283.0	

Die Schweizerische Nationalbank am Monatsende — La Banque nationale suisse en fin de mois

2

Monatsende Fin de mois	1931	1932	1933	1934	1935	1936	1931	1932	1933	1934	1935	1936
	In Millionen Franken — En millions de francs											
1	Täglich fällige Verbindlichkeiten Autres engagements à vue						Deckung des Notenumlaufs durch Gold Couverture or en % des billets en circulation					
	2	3	4	5	6	7	8	9	10	11	12	13
Janvier	262.0	1 128.0	1 140.8	753.3	591.8	405.1	68.96	161.08	164.65	143.62	137.76	108.50
Février	245.6	1 170.5	1 147.7	557.5	555.9	465.6	66.90	165.91	168.88	132.15	134.94	113.44
Mars	133.8	1 122.8	1 042.3	482.0	481.1	411.4	64.64	160.70	161.51	124.25	126.11	114.89
Avril	149.3	1 131.6	903.3	405.4	288.9		65.07	159.43	153.06	117.73	103.46	
Mai	146.7	1 166.0	638.0	444.5	244.1		64.93	166.45	135.82	120.86	91.59	
Juin	315.2	1 158.5	501.2	455.0	312.9		77.88	165.58	125.91	118.96	91.47	
Juillet	550.7	1 184.5	514.4	441.0	306.6		92.70	167.84	127.28	120.40	100.63	
Août	632.2	1 202.4	547.2	519.2	337.6		91.96	169.36	129.76	126.65	106.47	
Septembre	715.9	1 186.9	581.6	587.7	332.9		116.19	167.46	130.04	129.16	104.24	
Octobre	933.6	1 201.0	677.5	665.8	327.3		146.06	169.85	137.07	137.86	104.72	
Novembre	953.2	1 157.0	750.5	641.6	337.2		149.06	166.34	139.09	138.75	105.25	
Décembre	962.1	1 037.4	683.8	624.1	400.6		145.82	153.42	132.36	132.59	101.65	
Moyenne annuelle	514.0	1 186.9	780.8	569.1	393.0		102.09	168.79	147.17	132.52	113.57	

Diskontosätze in der Schweiz im Monatsdurchschnitt — Taux d'escompte en Suisse, moyennes mensuelles

3

Monat Mois	Offizieller Satz — Taux officiel				Privatsatz für prima schweiz. Bank- und Handelspapier — Taux hors banque pour acceptations bancaires et effets de commerce suisses de premier ordre				Privatsatz unter (-) bzw. über (+) dem offiziellen Satz — Taux hors banque au-dessous (-) ou au-dessus (+) du taux officiel			
	1933	1934	1935	1936	1933	1934	1935	1936	1933	1934	1935	1936
1	In Prozenten — En pour-cent											
	2	3	4	5	6	7	8	9	10	11	12	13
Janvier	2.00	2.00	2.00	2.50	1.50	1.50	1.50	2.48	0.50	0.50	0.50	0.02
Février	2.00	2.00	2.00	2.50	1.50	1.50	1.50	2.37	0.50	0.50	0.50	0.13
Mars	2.00	2.00	2.00	2.50	1.50	1.50	1.50	2.26	0.50	0.50	0.50	0.24
Avril	2.00	2.00	2.00		1.50	1.50	1.80		0.50	0.50	0.20	
Mai	2.00	2.00	2.47		1.50	1.50	2.39		0.50	0.50	0.08	
Juin	2.00	2.00	2.50		1.50	1.50	2.60		0.50	0.50	+ 0.10	
Juillet	2.00	2.00	2.50		1.50	1.50	2.79		0.50	0.50	+ 0.29	
Août	2.00	2.00	2.50		1.50	1.50	2.47		0.50	0.50	0.03	
Septembre	2.00	2.00	2.50		1.50	1.50	2.40		0.50	0.50	0.10	
Octobre	2.00	2.00	2.50		1.50	1.50	2.37		0.50	0.50	0.13	
Novembre	2.00	2.00	2.50		1.50	1.50	2.44		0.50	0.50	0.16	
Décembre	2.00	2.00	2.50		1.50	1.50	2.50		0.50	0.50		
Année	2.00	2.00	2.33		1.50	1.50	2.20		0.50	0.50	0.13	

Sätze für kurzfristiges Geld in der Schweiz — Taux de l'argent à court terme en Suisse

4

Monat Mois	Prima schweiz. Bank- und Handelspapier Acceptations bancaires et effets de commerce suisses de premier ordre				Callgeld in Zürich (Geld auf 24 Stunden) Argent au jour le jour à Zurich (Argent à 24 heures)				Vorschüsse gegen Hinterlage von börsenfähigen Wertchriften (Basel, Genf und Zürich) Avances sur nantissement de titres cotés en bourse (Bâle, Genève et Zurich)			
	7.	15.	23.	Ende Der- nier	7.	15.	23.	Ende Der- nier	7.	15.	23.	Ende Der- nier
1	des Monats — du mois											
	In Prozenten — En pour-cent											
Mars 1935	1 1/2	1 1/2	1 1/2	1 1/2	1	1	1	1	2 1/2-4 1/2	2 1/2-4 1/2	2 1/2-4 1/2	2 1/2-4 1/2
Avril ..	1 1/2	2	2	2	1	2	2	2	2 1/2-4 1/2	2 1/2-4 1/2	2 1/2-4 1/2	2 1/2-4 1/2
Mai ..	2 1/4	2 1/2	2 1/2	2 1/2	2 1/2	2 1/2	2 1/2	2 1/2	3 1/2-4 1/2	3 1/2-4 1/2	3 1/2-4 1/2	3 1/2-4 1/2
Juin ..	2 1/2	2 1/2	2 1/2	3	2 1/2	2 1/2	2 1/2	2 1/2	3 1/2-4 1/2	3 1/2-4 1/2	3 1/2-4 1/2	3 1/2-4 1/2
Juillet ..	3	2 3/4	2 3/4	2 1/2	2 1/2	2 1/2	2 1/2	2 1/2	3 1/2-4 1/2	3 1/2-4 1/2	3 1/2-4 1/2	3 1/2-4 1/2
Août ..	2 1/2	2 1/2	2 7/16	2 7/16	2 1/2	2 1/2	2 1/2	2 1/2	3 1/2-4 1/2	3 1/2-4 1/2	3 1/2-4 1/2	3 1/2-4 1/2
Sept. ..	2 7/16	2 3/8	2 3/8	2 3/8	2 1/2	2 1/2	2 1/2	2 1/2	3 1/2-4 1/2	3 1/2-4 1/2	3 1/2-4 1/2	3 1/2-4 1/2
Oct. ..	2 3/8	2 3/8	2 3/8	2 3/8	2 1/2	2 1/2	2 1/2	2 1/2	3 1/2-4 1/2	3 1/2-4 1/2	3 1/2-4 1/2	3 1/2-4 1/2
Nov. ..	2 3/8	2 7/16	2 1/2	2 1/2	2 1/2	2 1/2	2 1/2	2 1/2	3 1/2-4 1/2	3 1/2-4 1/2	3 1/2-4 1/2	3 1/2-4 1/2
Déc. ..	2 1/2	2 1/2	2 1/2	2 1/2	2 1/2	2 1/2	2 1/2	2 1/2	3 1/2-4 1/2	3 1/2-4 1/2	3 1/2-4 1/2	3 1/2-4 1/2
Janv. 1936	2 1/2	2 1/2	2 1/2	2 3/8	2 1/2	2 1/2	2 1/2	2 1/2	3 1/2-4 1/2	3 1/2-4 1/2	3 1/2-4 1/2	3 1/2-4 1/2
Févr. ..	2 3/8	2 3/8	2 3/8	2 5/16	2 1/2	2 1/2	2 1/2	2 1/2	3 1/2-4 1/2	3 1/2-4 1/2	3 1/2-4 1/2	3 1/2-4 1/2
Mars ..	2 1/4	2 1/4	2 1/4	2 1/4	2 1/2	2 1/2	2 1/2	2 1/2	3 1/2-4 1/2	3 1/2-4 1/2	3 1/2-4 1/2	3 1/2-4 1/2

Offizielle Diskontsätze — Taux officiels d'escompte

5

Länder — Pays	Jahresdurchschnitte Moyennes annuelles		Monatsdurchschnitte Moyennes mensuelles				Satz am 17. April 1936 Taux au 17 avril 1936		Vorheriger Satz Taux précédent
	1934	1935	1935	1936			‰	in Kraft seit: Date de la mise en vigueur:	
			Mars	Janv.	Févr.	Mars			
1	2	3	4	5	6	7	8	9	10
Schweiz — Suisse	2,00	2,38	2,00	2,50	2,50	2,50	2 1/2	3 Mai 1935	2
Albanien — Albanie	7,50	7,50	7,50	7,50	7,50	7,50	7 1/2	16 Novembre 1933	8
Australien — Australie ¹⁾	4,58	4,25	4,25	4,25	4,25	4,25	4 1/4	1 Novembre 1934	4 1/2
Belgien — Belgique	2,98	2,18	2,50	2,00	2,00	2,00	2	16 Mai 1935	2 1/2
Britisch-Indien — Inde britannique	3,50	3,45	3,50	3,00	3,00	3,00	3	28 Novembre 1935	3 1/2
Bulgarien — Bulgarie	7,00	6,62	7,00	6,00	6,00	6,00	6	15 Aofût 1935	7
Chile — Chili ²⁾	4,50-6,00	4,51-5,29	4,50-6,00	5,00	5,00	5,00	5	10 Juillet 1935	4-5 1/2
Dänemark — Danemark	2,50	2,86	2,50	3,50	3,50	3,50	3 1/2	22 Aofût 1935	2 1/2
Danzig — Dantzig	3,28	5,14	4,00	5,00	5,00	5,00	5	21 Octobre 1935	6
Deutschland — Allemagne	4,00	4,00	4,00	4,00	4,00	4,00	4	22 Septembre 1932	5
Ecuador — Equateur	4,00	4,00	4,00	4,00	4,00	4,00	4	30 Novembre 1932	6
England — Angleterre	2,00	2,00	2,00	2,00	2,00	2,00	2	30 Juin 1932	2 1/2
Estland — Estonie	5,37	4,87	5,00	4,50	4,50	4,50	4 1/2	1 Octobre 1935	5
Finnland — Finlande	4,46	4,00	4,00	4,00	4,00	4,00	4	3 Décembre 1934	4 1/2
Frankreich — France	2,65	3,48	2,50	4,29	3,60	3,69	5	28 Mars 1936	3 1/2
Griechenland — Grèce	7,00	7,00	7,00	7,00	7,00	7,00	7	14 Octobre 1933	7 1/2
Japan — Japon	3,65	3,65	3,65	3,65	3,65	3,65	3,65	3 Juillet 1933	4,38
Java	4,16	3,88	3,50	4,00	4,00	4,00	4	1 Juillet 1935	4 1/2
Irland — Irlande	3,00	3,00	3,00	3,00	3,00	3,00	3	30 Juin 1932	3 1/2
Italien — Italie	3,10	4,16	3,89	5,00	5,00	5,00	5	9 Septembre 1935	4 1/2
Jugoslawien — Yougoslavie	6,82	5,13	5,00	5,00	5,00	5,00	5	1 Février 1935	6 1/2
Kolumbien — Colombie	4,00	4,00	4,00	4,00	4,00	4,00	4	18 Juillet 1933	5
Lettland — Lettonie ²⁾	5,50-6,00	5,50-6,00	5,50-6,00	5,50-6,00	5,50-6,00	5,50-6,00	5 1/2-6	1 Janvier 1933	6-7
Litauen — Lithuanie	6,00	6,00	6,00	6,00	6,00	6,00	6	1 Janvier 1934	6-7
New York	1,54	1,50	1,50	1,50	1,50	1,50	1 1/2	2 Février 1934	2
Niederlande — Pays-Bas	2,50	3,99	2,50	3,24	2,55	2,50	2 1/2	4 Février 1936	3
Norwegen — Norvège	3,50	3,50	3,50	3,50	3,50	3,50	3 1/2	24 Mai 1933	4
Oesterreich — Autriche	4,74	3,88	4,00	3,50	3,50	3,50	3 1/2	10 Juillet 1935	4
Peru — Pérou	6,00	6,00	6,00	6,00	6,00	6,00	6	20 Mai 1932	7
Polen — Pologne	5,00	5,00	5,00	5,00	5,00	5,00	5	26 Octobre 1933	6
Portugal	5,47	5,00	5,00	5,00	5,00	5,00	5	13 Décembre 1934	5 1/2
Rumänien — Roumanie	5,98	4,50	4,50	4,50	4,50	4,50	4 1/2	15 Décembre 1934	6
Schweden — Suède ²⁾	2,00-2,50	2,00-2,50	2,00-2,50	2,00-2,50	2,00-2,50	2,00-2,50	2-2 1/2	1 Décembre 1933	2 1/2-3
Spanien — Espagne	5,91	5,27	5,50	5,00	5,00	5,00	5	15 Juillet 1935	5 1/2
Südafrika — Afrique du Sud	3,50	3,50	3,50	3,50	3,50	3,50	3 1/2	15 Mai 1933	4
Tschechoslowakel — Tchecoslo- vaquie	3,50	3,50	3,50	3,00	3,00	3,00	3	1 Janvier 1936	3 1/2
Türkel — Turquie	5,50	5,50	5,50	5,50	5,50	5,50	5 1/2	2 Mars 1933	7
Ungarn — Hongrie	4,50	4,33	4,50	4,00	4,00	4,00	4	29 Aofût 1935	4 1/2

Diskontsatzänderungen in der Zeit vom 19. März bis 17. April 1936
 Modifications des taux d'escompte durant la période allant du 19 mars au 17 avril 1936

Datum der Änderung Date de la modification	Länder — Pays	Neuer Satz Taux nouveau	Vorheriger Satz Taux précédent
1	2	3	4
28 Mars 1936	Frankreich — France	5	3 1/2

¹⁾ Taux du découvert de la "Commonwealth Bank". — Overdraft rate of the "Commonwealth Bank".

²⁾ Der niedrigere Satz wird den Banken, der höhere den Privaten in Anrechnung gebracht. — Le taux le plus faible est appliqué aux remises des banques, le plus haut à celles de la clientèle privée.

Offiz. und Privatkontosätze in der Schweiz und im Ausland — *Taux officiels et taux hors banque en Suisse et à l'étranger*

Plätze — Places		Jahres-durchschnitte <i>Moyennes annuelles</i>		Monatsdurchschnitte <i>Moyennes mensuelles</i>				Sätze am — <i>Taux au</i>					
				1935		1936		1935		1936			
		1934	1935	Mars	Janv.	Févr.	Mars	31 Mars	29 Févr.	7 Mars	15 Mars	23 Mars	31 Mars
1 Schweiz — Suisse	O	2.00	2.33	2.00	2.50	2.50	2.50	2	2 1/2	2 1/2	2 1/2	2 1/2	2 1/2
	P ¹⁾	1.50	2.20	1.50	2.48	2.37	2.26	1 1/2	2 5/16	2 1/4	2 1/4	2 1/4	2 1/4
Amsterdam	O	2.50	3.99	2.50	3.24	2.55	2.50	2 1/2	2 1/2	2 1/2	2 1/2	2 1/2	2 1/2
	P	0.77	3.10	0.49	2.39	1.29	1.13	1/2	7/8	1 5/16	1 3/8	1 1/8	1 1/2
Berlin	O	4.00	4.00	4.00	4.00	4.00	4.00	4	4	4	4	4	4
	P	3.78	3.14	3.37	3.00	3.00	3.00	3 3/8	3	3	3	3	3
Brüssel — Bruxelles	O	2.98	2.18	2.50	2.00	2.00	2.00	2 1/2	2	2	2	2	2
	P	2.16	2.06	2.37	1.51	1.45	1.37	2 3/8	1 1/2	1 3/8	1 3/8	1 3/8	1 3/8
London — Londres	O	2.00	2.00	2.00	2.00	2.00	2.00	2	2	2	2	2	2
	P	0.81	0.56	0.56	0.57	0.56	0.56	9/16	9/16	9/16	9/16	9/16	9/16
Mailand — Milan	O	3.10	4.16	3.89	5.00	5.00	5.00	3 1/2	5	5	5	5	5
	P	3.09	4.17	3.89	5.00	5.00	5.00	3 1/2	5	5	5	5	5
New York	O	1.54	1.50	1.50	1.50	1.50	1.50	1 1/2	1 1/2	1 1/2	1 1/2	1 1/2	1 1/2
	P	0.29	0.19	0.19	0.19	0.19	0.19	3/16	3/16	3/16	3/16	3/16	3/16
Paris	O	2.65	3.48	2.50	4.29	3.60	3.69	2 1/2	3 1/2	3 1/2	3 1/2	3 1/2	3 1/2
	P	2.01	3.19	2.12	4.26	3.81	3.74	2 1/8	3 5/8	3 5/8	3 5/8	3 5/8	5 1/4

O = Offizieller Satz — *Taux officiel.*

P = Privatkontosatz — *Taux hors banque.*

¹⁾ Prima schweizerisches Bank- und Handelspapier — *Acceptations bancaires et effets de commerce suisses de premier ordre.*

Lombardzinsfüsse zentraler Notenbanken — *Taux pour avances sur nantissement*

Länder — Pays	Jahres-durchschnitte <i>Moyennes annuelles</i>		Am Monatsende geltender Zinsfuß <i>Taux en vigueur en fin de mois</i>				Zinsfuß am 17. April 1936 <i>Taux au 17 avril 1936</i>		Vorheriger Zinsfuß <i>Taux précédent</i>
			1935		1936		‰	in Kraft seit: <i>Date de la mise en vigueur:</i>	
	1934	1935	Mars	Janv.	Févr.	Mars			
1 Schweiz — Suisse	2 2.50	3 3.17	4 2 1/2	5 3 1/2	6 3 1/2	7 3 1/2	8 3 1/2	9 3 Mai 1935	10 2 1/2
Belgien — Belgique	3.48	3.00	3	3	3	3	3	28 Août 1934	3 1/2
Deutschland — Allemagne	5.00	5.00	5	5	5	5	5	22 Septembre 1932	6
Frankreich — France	3.50	5.30	3 1/2	7 ²⁾	7 ²⁾	7 ²⁾	7 ²⁾	26 Novembre 1935	6
Avances sur lingots	4.50	4.91	4 1/2	5 1/2	5	6	6	28 Mars 1936	5
Avances à 30 jours	—	3.68 ¹⁾	2 5/8	4	3 1/2	5	5	28 „ 1936	3 1/2
Italien — Italie	3.60	4.27	3 1/2	5	5	5	5	9 Septembre 1935	4 1/2
Jugoslawien — Yougoslavie	7.87	6.13	6	6	6	6	6	1 Février 1935	7 1/2
Niederlande — Pays-Bas	3.00	4.51	3	3 1/2	3	3	3	4 Février 1936	3 1/2
Oesterreich — Autriche	5.24-5.74	4.33-4.83	4 1/2-5	4-4 1/2	4-4 1/2	4-4 1/2	4-4 1/2	10 Juillet 1935	4 1/2-5
Polen — Pologne	6.00	6.00	6	6	6	6	6	26 Octobre 1933	7
Rumänien — Roumanie	6.93	5.50	5 1/2	5 1/2	5 1/2	5 1/2	5 1/2	15 Décembre 1934	7
Spanien — Espagne	4.95-6.82	4.32-5.36	4 1/2-5 1/2	4-5	4-5	4-5	4-5	24 Août 1935	4 1/2-5 1/2
Tschechoslowakei — Tchecoslovaquie	5.03-5.53	4.81-5.31	4 3/4-5 1/4	4 1/4-4 3/4	4 1/4-4 3/4	4 1/4-4 3/4	4 1/4-4 3/4	1 Janvier 1936	4 3/4-5 1/4

Lombardzinsfußänderungen in der Zeit vom 19. März bis 17. April 1936

Modifications des taux pour avances sur nantissement durant la période allant du 19 mars au 17 avril 1936

Datum der Änderung <i>Date de la modification</i>	Länder — Pays	Neuer Zinsfuß <i>Taux nouveau</i>	Vorheriger Zinsfuß <i>Taux précédent</i>
1	2	3	4
28 Mars 1936	Frankreich — France		
	Avances sur lingots	6	5
	Avances à 30 jours	5	3 1/2

¹⁾ Durchschnitt 21. Februar—31. Dezember. — *Moyenne 21 février—31 décembre.*

²⁾ Die Gewährung von Vorschüssen auf Goldbarren ist seit dem 12. Juni 1935 aufgehoben. — *L'octroi d'avances sur lingots d'or est suspendu depuis le 12 juin 1935.*

Geldkurse für Sichtdevisen in der Schweiz* — Wert des Schweizerfrankens

	Paris für — pour Fr. 100.—	London Londres für — pour £ 1.—	Berlin für — pour RM 100.—	Mailand Milan für — pour L. 100.—	Brüssel Bruxelles für — pour Belgas 100.—	Wien ^{b)} Vienne für — pour S 100.—	Amster- dam für — pour fl. 100.—	New York für — pour \$ 1.—	Stock- holm für — pour Kr. 100.—	Kopenhagen Copenhague für — pour Kr. 100.—	Oslo für — pour Kr. 100.—
Parität Parité	20.305	25.22154	123.457	27.277	51.884 ^{d)}	72.926 57.7564 ^{e)}	208.32	3.06097 ^{f)}	138.889	138.889	138.889
März 1936 mars											
1	2	3	4	5	6	7	8	9	10	11	12
1.											
2.	20.21 ¹ / ₄	15.09 ³ / ₄	122.90	24.15	51.55	56.75	207.85	3.02 ³ / ₈	77.80	67.35	75.80
3.	20.20 ³ / ₈	15.09 ¹ / ₂	122.90	24.15	51.55	56.75	207.85	3.02 ¹ / ₄	77.80	67.35	75.80
4.	20.20 ³ / ₈	15.12 ¹ / ₄	122.97 ¹ / ₂	24.20	51.58 ³ / ₄	56.75	208.—	3.03	77.95	67.50	75.95
5.	20.20 ³ / ₈	15.11 ¹ / ₂	123.—	24.20	51.62 ¹ / ₂	56.75	208.10	3.02 ⁷ / ₈	77.90	67.45	75.90
6.	20.20 ¹ / ₂	15.12	123.05	24.20	51.67 ¹ / ₂	56.75	208.25	3.03	77.92 ¹ / ₂	67.47 ¹ / ₂	75.92 ¹ / ₂
7.	20.20 ³ / ₈	15.11 ¹ / ₂	123.05	24.15	51.63 ³ / ₄	56.75	208.15	3.02 ³ / ₄	77.90	67.45	75.90
8.											
9.	20.20 ¹ / ₄	15.14 ¹ / ₂	123.15	24.15	51.67 ¹ / ₂	56.75	208.25	3.04 ¹ / ₈	78.05	67.60	76.05
10.	20.20 ³ / ₄	15.14	123.—	24.15	51.67 ¹ / ₂	56.75	208.25	3.03 ⁷ / ₈	78.05	67.60	76.05
11.	20.20 ³ / ₈	15.13 ³ / ₄	122.90	24.15	51.65	56.50	208.27 ¹ / ₂	3.03 ³ / ₄	78.02 ¹ / ₂	67.57 ¹ / ₂	76.02 ¹ / ₂
12.	20.20 ³ / ₈	15.13 ¹ / ₂	122.95	24.15	51.65	56.50	208.27 ¹ / ₂	3.04 ¹ / ₈	78.02 ¹ / ₂	67.57 ¹ / ₂	76.02 ¹ / ₂
13.	20.20 ³ / ₄	15.13 ¹ / ₂	123.—	24.15	51.63 ³ / ₄	56.50	208.25	3.04 ³ / ₈	78.02 ¹ / ₂	67.57 ¹ / ₂	76.02 ¹ / ₂
14.	20.20 ³ / ₈	15.13 ¹ / ₂	123.10	24.15	51.63 ³ / ₄	56.50	208.25	3.04 ¹ / ₂	78.02 ¹ / ₂	67.57 ¹ / ₂	76.02 ¹ / ₂
15.											
16.	20.20 ³ / ₄	15.13 ³ / ₄	123.05	24.15	51.63 ³ / ₄	56.50	208.30	3.04 ¹ / ₂	78.02 ¹ / ₂	67.57 ¹ / ₂	76.02 ¹ / ₂
17.	20.21 ³ / ₄	15.13 ³ / ₄	123.10	24.15	51.66 ¹ / ₄	56.50	208.32 ¹ / ₂	3.04 ¹ / ₈	78.02 ¹ / ₂	67.57 ¹ / ₂	76.02 ¹ / ₂
18.	20.22	15.13 ¹ / ₂	123.10	24.10	51.67 ¹ / ₂	56.50	208.37 ¹ / ₂	3.04 ¹ / ₄	78.—	67.55	76.—
19.	20.22	15.14	123.12 ¹ / ₂	24.10	51.67 ¹ / ₂	56.30	208.40	3.04 ¹ / ₂	78.02 ¹ / ₂	67.57 ¹ / ₂	76.02 ¹ / ₂
20.	20.21 ³ / ₄	15.14 ¹ / ₂	123.20	24.10	51.67 ¹ / ₂	56.30	208.40	3.04 ³ / ₄	78.05	67.60	76.05
21.	20.20 ³ / ₈	15.14 ¹ / ₄	123.25	24.10	51.70	56.30	208.30	3.05 ¹ / ₈	78.05	67.60	76.05
22.											
23.	20.20 ¹ / ₂	15.14 ¹ / ₄	123.30	24.15	51.70	56.30	208.30	3.05 ¹ / ₄	78.05	67.60	76.05
24.	20.20 ¹ / ₂	15.14 ³ / ₄	123.20	24.15	51.70	56.20	208.27 ¹ / ₂	3.05 ³ / ₈	78.07 ¹ / ₂	67.62 ¹ / ₂	76.07 ¹ / ₂
25.	20.21 ¹ / ₄	15.15 ¹ / ₂	123.20	24.15	51.76 ¹ / ₄	56.20	208.32 ¹ / ₂	3.05 ³ / ₈	78.10	67.65	76.10
26.	20.21 ¹ / ₈	15.16	123.15	24.15	51.80	56.20	208.32 ¹ / ₂	3.05 ³ / ₈	78.10	67.65	76.10
27.	20.20 ³ / ₈	15.16	123.15	24.15	51.81 ¹ / ₄	56.20	208.30	3.05 ³ / ₄	78.10	67.65	76.10
28.	20.20 ¹ / ₄	15.16 ¹ / ₂	123.10	24.15	51.85	56.20	208.10	3.06 ³ / ₄	78.15	67.70	76.15
29.											
30.	20.21 ¹ / ₂	15.17 ¹ / ₄	122.95	24.15	51.87 ¹ / ₂	56.20	207.90	3.06 ³ / ₄	78.20	67.75	76.20
31.	20.25	15.20	123.—	24.15	51.95	56.—	208.05	3.07	78.35	67.85	76.35
Monatdurchschnitte — Moyennes mensuelles											
1935 III.	20.35	14.659	123.92	25.61	70.28	56.82	208.83	3.071	75.55	65.42	73.63
IV.	20.38	14.921	124.15	25.57	52.28	57.52	208.32	3.087	76.90	66.58	74.94
V.	20.38	15.112	124.30	25.44	52.39	57.77	209.13	3.092	77.89	67.46	75.91
VI.	20.23	15.092	123.47	25.26	51.79	57.62	207.63	3.058	77.78	67.34	75.78
VII.	20.23	15.127	123.05	25.05	51.60	57.78	206.59	3.052	77.96	67.52	76.04
VIII.	20.25	15.186	123.14	25.08	51.58	58.02	207.12	3.055	78.27	67.78	76.27
IX.	20.27	15.173	123.57	25.07	51.82	57.34	207.72	3.075	78.20	67.70	76.20
X.	20.25	15.080	123.50	24.96	51.75	56.77	208.13	3.072	77.71	67.30	75.71
XI.	20.29	15.175	123.81	24.90 ²⁾	52.03	56.44	208.89	3.080	78.19	67.71	76.19
XII.	20.35	15.195	123.86	24.74 ³⁾	51.96	56.71	208.91	3.083	78.31	67.82	76.31
1936 I.	20.28	15.187	123.56	24.37	51.82	56.77	208.70	3.061	78.26	67.79	76.26
II.	20.22	15.132	123.06	24.18	51.56	56.91	207.84	3.026	77.99	67.53	75.99
III.	20.21	15.140	123.07	24.15	51.69	56.46	208.21	3.045	78.03	67.58	76.03
Jahresdurchschnitte — Moyennes annuelles											
1933	20.27	17.130	122.60	26.93	72.04	57.47	208.20	4.130	89.12	77.11	86.59
1934	20.29	15.560	121.53	26.45	71.90	56.88	208.10	3.087	80.14	69.40	78.08
1935	20.31	15.077	123.70	25.38	56.78	57.28	208.31	3.075	77.70	67.29	75.72

* Devisenkurse, die nicht einem tatsächlichen Markt in der Schweiz entsprechen, sind über London oder New York errechnet. Aufhebung der Goldwährung in England am 21. Sept. 1931, in Schweden und Norwegen am 27. Sept. 1931, in Dänemark am 29. Sept. 1931, in Kanada am 24. April 1933.

1) Seit 11. Dezember 1935 Kurse für „Freie Lire“. — *Dès le 11 décembre 1935 cours de la „lire libre“.*

2) Durchschnitt 1.—23. November — *Moyenne 1er—23 novembre.*

3) Durchschnitt 11.—31. Dezember. — *Moyenne 11—31 décembre.*

4) Seit 1. April 1935 (vorher 72.062). — *Depuis le 1er avril 1935 (auparavant 72.062).*

5) Für Noten. — *Pour des billets.*

6) Berechnet auf der Basis der am 31. Dez. 1935 erfolgten Neubewertung des Goldbestandes der Oesterreichischen Nationalbank (1 kg Feingold = 5963,69 S). — *Calculée sur la base de la réévaluation de l'encaisse-or que la Banque Nationale d'Autriche a effectuée le 31 déc. 1935 (1 kg d'or fin = 5963,69 S).*

7) Seit 31. Januar 1934 (vorher 5.18262). — *Depuis le 31 janvier 1934 (auparavant 5.18262).*

Changes à vue en Suisse (cours de la demande)* — Valeur du franc suisse

	Madrid für — pour Pes. 100.—	Prag Prague für — pour Kc 100.—	Warschau Varsovie für — pour zl. 100.—	Budapest ²⁾ für — pour Pengő 100.—	Belgrad Belgrade für — pour din. 100.—	Bukarest Bucarest für — pour Lei 100.—	Montreal für — pour \$ 1.—	Buenos-Aires für — pour P. Peso 100.—	Tokio ⁶⁾ für — pour Yen 100.—	Der Schweizer- franken in % von 3 Valuten Kol. 2, 8 und 9 ⁷⁾ Le franc suisse en % des 3 changes col. 2, 8 et 9 ⁷⁾	
Parität Parité	100. —	12. 7961 ¹⁾	58. 1396	90. 643	9. 12778	3. 10	5. 18262	220. —	258. 332		
März 1936 mars											
13	14	15	16	17	18	19	20	21	22	23	
1.	41. 85	12. 67 ^{1/2}	57. 70	53. —	6. 98	2. 20	3. 02 ^{1/2}	100. 75	83. 50	87. 25	100. 63
2.	41. 82 ^{1/2}	12. 67 ^{1/2}	57. 70	53. 50	6. 98	2. 20	3. 02 ^{3/8}	100. 75	83. 40	87. 50	100. 66
3.	41. 82 ^{1/2}	12. 67 ^{1/2}	57. 70	54. —	6. 98	2. 20	3. 03	100. 75	83. 75	88. —	100. 55
4.	41. 82 ^{1/2}	12. 67 ^{1/2}	57. 70	54. —	6. 98	2. 20	3. 03	100. 75	83. 80	88. —	100. 55
5.	41. 85	12. 67 ^{1/2}	57. 70	54. —	6. 98	2. 20	3. 03 ^{1/8}	100. 75	83. 50	88. —	100. 51
6.	41. 85	12. 67 ^{1/2}	57. 70	54. —	6. 98	2. 20	3. 02 ^{3/8}	100. 75	83. 50	88. —	100. 56
7.	41. 85	12. 67 ^{1/2}	57. 70	54. —	6. 98	2. 20	3. 04 ^{1/4}	100. 75	83. 65	88. 25	100. 39
8.	41. 85	12. 68 ^{3/4}	57. 72 ^{1/2}	54. 20	6. 98	2. 20	3. 03 ^{3/4}	100. 75	83. 75	88. 25	100. 41
9.	41. 85	12. 68 ^{3/4}	57. 72 ^{1/2}	54. 20	6. 98	2. 20	3. 03 ^{3/4}	100. 75	83. 75	88. 25	100. 41
10.	41. 85	12. 67 ^{1/2}	57. 70	54. 10	6. 98	2. 20	3. 04	100. 75	84. —	88. 25	100. 42
11.	41. 85	12. 67 ^{1/2}	57. 70	54. —	6. 98	2. 20	3. 04	100. 75	83. 80	87. 50	100. 38
12.	41. 85	12. 67 ^{1/2}	57. 70	54. —	6. 98	2. 20	3. 04 ^{1/2}	100. 75	83. 75	88. —	100. 36
13.	41. 85	12. 67 ^{1/2}	57. 70	54. —	6. 98	2. 20	3. 04 ^{1/2}	100. 75	83. 75	88. —	100. 36
14.	41. 85	12. 67 ^{1/2}	57. 70	54. —	6. 98	2. 20	3. 04 ^{1/2}	100. 75	83. 75	88. —	100. 35
15.	41. 85	12. 67 ^{1/2}	57. 70	54. —	6. 98	2. 20	3. 04 ^{1/2}	100. 75	83. 75	88. —	100. 34
16.	41. 87 ^{1/2}	12. 68	57. 72 ^{1/2}	53. 75	6. 98	2. 20	3. 04 ^{1/8}	100. 75	83. 65	88. —	100. 36
17.	41. 90	12. 68	57. 72 ^{1/2}	53. 75	6. 98	2. 20	3. 04 ^{1/8}	100. 75	83. 65	88. —	100. 33
18.	41. 90	12. 68	57. 72 ^{1/2}	53. 60	6. 98	2. 20	3. 04 ^{3/8}	100. 75	83. 75	88. —	100. 30
19.	41. 90	12. 68	57. 72 ^{1/2}	53. 60	6. 98	2. 20	3. 04 ^{3/8}	100. 75	83. 75	88. —	100. 30
20.	41. 87 ^{1/2}	12. 68	57. 72 ^{1/2}	53. 70	6. 98	2. 20	3. 04 ^{1/2}	100. 75	83. 75	88. —	100. 28
21.	41. 85	12. 67	57. 72 ^{1/2}	53. 70	6. 98	2. 20	3. 05 ^{1/4}	100. 75	83. 75	88. —	100. 27
22.	41. 85	12. 67	57. 72 ^{1/2}	53. 70	6. 98	2. 20	3. 05 ^{1/4}	100. 75	83. 75	88. —	100. 26
23.	41. 85	12. 67	57. 70	53. 70	6. 98	2. 20	3. 04 ^{3/4}	100. 75	83. 75	88. —	100. 25
24.	41. 87 ^{1/2}	12. 67	57. 72 ^{1/2}	54. —	6. 98	2. 20	3. 04 ^{3/4}	100. 75	83. 75	88. —	100. 23
25.	41. 87 ^{1/2}	12. 67	57. 72 ^{1/2}	54. —	6. 98	2. 20	3. 04 ^{3/4}	100. 75	83. 75	88. —	100. 23
26.	41. 87 ^{1/2}	12. 67	57. 72 ^{1/2}	54. —	6. 98	2. 20	3. 04 ^{3/4}	100. 75	83. 75	88. —	100. 23
27.	41. 87 ^{1/2}	12. 67	57. 70	54. —	6. 98	2. 20	3. 04 ^{3/4}	100. 75	84. —	88. 10	100. 20
28.	41. 85	12. 66 ^{1/4}	57. 67 ^{1/2}	54. —	6. 98	2. 20	3. 05 ^{1/2}	100. 75	84. —	88. 25	100. 13
29.	41. 87 ^{1/2}	12. 68 ^{3/4}	57. 70	54. —	6. 98	2. 20	3. 05 ^{3/4}	100. 75	84. 25	88. 50	100. 14
30.	41. 95	12. 70	57. 80	54. —	6. 98	2. 20	3. 06	101. —	84. 50	88. 65	100. 03
Monatsdurchschnitte — Moyennes mensuelles											
1935 III.	42. 14	12. 89	58. 18	56. 56	6. 98	3. 07	3. 042	97. 54	77. 56	86. 08	99. 79
IV.	42. 20	12. 90	58. 23	55. 39	6. 98	3. 08	3. 071	99. 26	78. 91	87. 53	99. 59
V.	42. 20	12. 89	58. 24	54. 84	6. 98	3. 08	3. 087	100. 31	79. 62	88. 88	99. 42
VI.	41. 90	12. 79	57. 85	56. 62	6. 98	3. 06	3. 057	100. 41	80. 54	88. 79	100. 27
VII.	41. 88	12. 72	57. 77	57. 56	6. 98	3. 06	3. 048	100. 29	80. 85	88. 99	100. 34
VIII.	41. 94	12. 69	57. 82	58. 84	6. 98	3. 06	3. 051	100. 76	81. 82	89. 62	100. 35
IX.	41. 96	12. 70	57. 91	58. 75	6. 98	3. 06	3. 053	100. 86	82. 83	89. 09	100. 00
X.	41. 94	12. 71	57. 81	57. 41	6. 98	2. 36	3. 029	100. 28	83. 61	88. 11	99. 99
XI.	42. 02	12. 73	57. 92	55. 96	6. 98	2. 36	3. 047	100. 49	83. 73	88. 40	99. 71
XII.	42. 14	12. 76	58. 09	55. 26	6. 98	2. 33	3. 052	100. 53	84. 05	88. 50	99. 60
1936 I.	42. 01	12. 72	57. 97	53. 89	6. 98	2. 20	3. 058	100. 56	83. 10	88. 73	99. 98
II.	41. 87	12. 68	57. 75	53. 11	6. 98	2. 20	3. 029	100. 75	83. 55	88. 30	100. 59
III.	41. 86	12. 68	57. 71	53. 88	6. 98	2. 20	3. 042	100. 76	83. 78	88. 02	100. 35
Jahresdurchschnitte — Moyennes annuelles											
1933	43. 12	15. 33	57. 82	67. 61	6. 94	3. 04	3. 772	104. 94 ⁵⁾	103. 65	91. 84	100. 08
1934	42. 01	13. 10	58. 05	62. 80	6. 98	3. 05	3. 120	103. 48	78. 05	91. 84	100. 01
1935	42. 06	12. 79	58. 03	56. 76	6. 98	2. 89	3. 060	100. 16	80. 86	88. 35	99. 84

* Le cours des devises qui n'ont pas un marché régulier en Suisse est calculé sur les parités de Londres ou de New York. Ont abandonné l'étalon-or: Angleterre le 21 septembre 1931, Suède et Norvège le 27 septembre 1931, Danemark le 29 septembre 1931, Canada le 24 avril 1933.

¹⁾ Seit 17. Februar 1934 (vorher 15.3553). — Depuis le 17 février 1934 (auparavant 15.3553).

²⁾ Für Noten — Pour des billets.

³⁾ Offizieller Kurs — Cours officiel.

⁴⁾ Inoffizieller Kurs — Cours du marché libre.

⁵⁾ Durchschnitt Januar–April und Dezember — Moyenne janvier–avril et décembre.

⁶⁾ Am 13. Dezember 1931 wurde in Japan ein Goldausfuhrverbot erlassen.

Le Japon a édicté une interdiction d'exporter l'or en date du 13 décembre 1931.

⁷⁾ Vom 1. Februar 1934 bis 22. März 1935 berechnet auf 4 Valuten (Kol. 2, 6, 8 und 9).

Du 1er février 1934 au 22 mars 1935 calculé sur la base de 4 changes (Col. 2, 6, 8 et 9).

Börsenumsätze¹⁾ — Mouvements des bourses¹⁾

Monat Mois	Basel - Bâle			Genf - Genève			Zürich ²⁾ — Zurich ²⁾					
	Umsatz in Mill. Fr. Mouvement en millions de frs.			Anzahl der bezahlten Kurse Total des cours cotés						Umsatz in Millionen Fr. Mouvement en millions de frs.		
	1934	1935	1936	1934	1935	1936	1934	1935	1936	1934	1935	1936
1	2	3	4	5	6	7	8	9	10	11	12	13
Janvier . . .	44.2	47.6	35.5	4 590	4 263	4 081	6 427	7 127	6 633	308.2	252.9	239.1
Février . . .	52.5	36.4	38.6	4 249	3 783	4 462	6 413	6 483	7 269	314.2	244.9	269.1
Mars . . .	47.1	54.8	33.3	4 375	4 692	4 289	7 004	7 815	6 055	323.4	343.1	244.4
Avril . . .	48.1	95.4		4 253	5 430		6 299	10 204		259.9	504.2	
Mai . . .	37.2	79.4		4 058	5 420		5 492	11 029		220.5	421.4	
Juin . . .	42.3	38.8		3 959	4 038		5 844	7 210		218.2	253.0	
Juillet . . .	27.5	26.6		3 189	4 054		5 336	6 218		188.1	210.7	
Août . . .	26.7	24.7		3 111	3 900		4 762	5 857		165.4	200.9	
Septembre . . .	31.6	26.4		3 127	3 059		4 924	5 575		184.8	198.6	
Octobre . . .	32.8	26.9		3 656	3 902		5 078	6 265		203.2	205.7	
Novembre . . .	35.5	30.8		3 660	4 191		5 092	6 716		202.7	234.5	
Décembre . . .	36.6	29.0		3 656	3 624		5 744	5 685		245.4	214.4	
Janv.-Mars . . .	143.8	138.8	107.4	13 214	12 738	12 832	19 844	21 425	19 957	945.8	840.9	752.6
Année . . .	462.1	516.8		45 883	50 356		68 415	86 184		2 834.0	3 284.3	

1) Die Zahlen der drei Plätze sind unter sich nicht vergleichbar. — Une comparaison ne peut pas être faite entre les données de ces trois places.
2) Mit Einschluss der ausserbörslichen Abschlüsse — Transactions hors bourse y comprises.

Markt schweizerischer Staatsanleihen — Marché des fonds d'Etats fédéraux

Notierungen an der Zürcher Börse Cours de la Bourse de Zurich	Fälligkeit Echéance	Betrag in Millionen Fr. ¹⁾ Montant en millions de frs. ¹⁾	Emissions- kurs Cours d'émission	Année 1935		Mars 1936			Janv.-mars 1936			
				Kurse — Cours						Dernier cours	Maximum	Minimum
				Maximum	Minimum	Maximum	Minimum	Maximum	Minimum			
1	2	3	4	5	6	7	8	9	10	11		
3 % Eidg. Anleihe 1903	1913-1952	40	—	94.50	82.50	91.25	89.—	89.75	92.—	87.10		
3 1/2 % S. B. B., A—K	1911-1962	363	—	95.65	81.—	88.10	87.10	87.20	89.90	86.—		
5 % Eidg. Anleihe 1925	1940	140	98	104.75	97.—	102.50	101.—	101.—	102.50	100.—		
4 1/2 % „	1926 1941	100	98	104.40	94.50	101.40	100.—	100.10	101.40	98.25		
4 1/2 % „	1927 1942	150	97	104.25	94.—	101.—	99.—	99.50	101.—	98.—		
4 1/2 % „	1930 1948	250	98.90	104.25	91.—	100.30	99.30	99.50	100.30	96.—		
4 % „	1930 1950	150	98.50	102.—	83.—	95.10	92.—	92.—	95.20	89.75		
4 % „	1931 1956	200	100	102.—	82.—	94.75	91.—	91.—	95.25	89.75		
3 1/2 % „	1932 1933-1962	354	93.40	94.40	79.—	87.20	86.—	86.60	89.—	84.25		
4 % „	1933 1953	165	99.75	102.—	83.75	94.50	91.—	91.25	95.10	90.—		
4 % „	1934 1946	100	98.65	102.25	86.—	95.45	93.—	93.90	97.—	93.—		
4 % Eidg. Kassascheine 1935	1941	70	97.50	99.—	93.75	100.—	98.—	98.90	100.—	97.50		

1) Ausstehender Betrag am 31. Dezember 1935. — Montant en circulation au 31 décembre 1935.

Geldkurs und Rendite der 3 1/2 % Obligationen Schweizerische Bundesbahnen, Serie A—K, am Monatsende
Cours (demande) et rendement des obligations Chemins de fer fédéraux 3 1/2 %, Série A—K, en fin de mois

Monat Mois	Kurs — Cours					Rentabilität — Rendement				
	1932	1933	1934	1935	1936	1932	1933	1934	1935	1936
1	2	3	4	5	6	7	8	9	10	11
Janvier . . .	98.25	99.90	96.—	94.30	88.—	3.62	3.51	3.81	3.96	4.52
Février . . .	95.90	101.—	93.40	94.95	87.90	3.80	3.43	4.01	3.91	4.53
Mars . . .	97.90	100.85	90.50	89.—	87.20	3.65	3.44	4.26	4.43	4.60
Avril . . .	98.85	96.75	90.35	84.75		3.58	3.74	4.28	4.83	
Mai . . .	96.40	91.70	91.30	88.—		3.76	4.13	4.19	4.52	
Juin . . .	98.80	89.—	91.25	89.10		3.58	4.35	4.20	4.42	
Juillet . . .	100.—	92.—	92.10	88.—		3.50	4.11	4.13	4.52	
Août . . .	98.80	94.10	92.40	86.—		3.51	3.94	4.10	4.71	
Septembre . . .	98.95	94.90	93.40	84.10		3.57	3.88	4.01	4.89	
Octobre . . .	99.40	95.10	94.40	85.70		3.54	3.87	3.94	4.73	
Novembre . . .	97.40	94.70	94.40	82.50		3.69	3.90	3.94	5.07	
Décembre . . .	98.90	96.30	91.50	86.—		3.58	3.77	4.18	4.71	
Moyenne annuelle . . .	98.26	95.35	93.07	87.98		3.62	3.85	4.05	4.52	
Maximum . . .	100.50	101.40	97.85	95.65		3.85	4.46	4.43	5.20	
Minimum . . .	95.10	87.80	88.50	81.—		3.47	3.40	3.66	3.85	

Durchschnittliche Rendite auf Grund der Kurse von 12 Anleihen der Eidgenossenschaft und der Schweizerischen Bundesbahnen — Obligationenindex
Rendement moyen calculé sur la base du cours de 12 emprunts Confédération et Chemins de fer fédéraux — Index des obligations

Stichtag <i>Jour de pointage</i>	Rentabilität — <i>Rendement</i>					Index ¹⁾				
	1932	1933	1934	1935	1936	1932	1933	1934	1935	1936
1	2	3	4	5	6	7	8	9	10	11
25 Janvier . . .	3.93	3.70	3.97	4.06	4.71	112.58	119.52	111.33	108.73	93.82
25 Février . . .	3.84	3.63	4.09	4.01	4.59	114.98	121.83	107.99	110.14	96.28
25 Mars	3.85	3.68	4.39	4.28	4.63	114.72	120.17	100.57	103.34	95.51
25 Avril	3.74	3.92	4.24	4.86		118.18	112.61	104.17	90.91	
25 Mai	3.72	4.18	4.22	4.82		118.79	105.69	104.71	91.66	
25 Juin	3.78	4.43	4.29	4.47		116.78	99.75	102.93	98.82	
25 Juillet	3.76	4.38	4.21	4.68		117.55	100.89	104.91	94.36	
25 Août	3.73	4.16	4.16	4.68		118.63	106.33	106.15	94.53	
25 Septembre . .	3.78	4.09	4.10	4.98		116.93	108.12	107.70	88.83	
25 Octobre . . .	3.75	4.07	4.09	5.00		117.77	108.73	108.12	88.33	
25 Novembre . .	3.83	4.08	4.07	5.17		115.31	108.44	108.57	85.49	
23 Décembre . .	3.83	4.07	4.16	5.01		115.53	108.47	106.35	88.29	
10 Avril	3.79	3.69	4.39	4.73	4.65	116.56	119.91	100.61	93.45	94.97
Moyenne annuelle .	3.80	4.02	4.16	4.64		116.32	110.27	106.23	95.96	
Maximum	3.98	4.43	4.29	5.25		119.56	122.13	111.33	110.47	
Minimum	3.72	3.62	3.97	4.00		110.97	99.75	100.57	84.13	

¹⁾ Vergleich der durchschnittlichen Rendite 1906–1925 = 4,42% mit der durchschnittlichen Rendite der 12 Anleihen am Stichtag, unter Berücksichtigung des Kapitalbetrages und der Laufzeit.
Rapport entre le rendement moyen 1906–1925 = 4,42% et le rendement moyen des 12 emprunts au jour de pointage (en tenant compte du capital et de l'échéance).

Gliederung des schweizerischen Aktienindexes — *Détail de l'index suisse des actions*

Stichtag <i>Jour de pointage</i>	Banken <i>Banques</i>	Finanzgesellschaften <i>Sociétés financières</i>	Versicherungsgesellschaften <i>Sociétés d'assurances</i>	Diverse Unternehmen <i>Entreprises diverses</i>	Industrieaktien — <i>Actions industrielles</i>						Gesamt-Index total	
					Kraftwerke <i>Forces motrices</i>	Chem. Industrie <i>Industrie chimique</i>	Maschinen <i>Machines</i>	Lebensmittel <i>Denrées alimentaires</i>	Diverse <i>Divers</i>	Total (Kol. 6-10)		
<i>Zahl der Aktiengesellschaften — Nombre des sociétés par actions</i>												
	12	35	12	8	4	3	9	3	6	25	92	
<i>Einbezahltes Aktienkapital (in Millionen Fr.)¹⁾ — Capital-actions versé (en millions de frs.)¹⁾</i>												
	607.0	677.7	73.0	45.9	67.0	78.0	210.5	148.0	76.3	579.8	1983.4	
<i>In Prozenten des einbezahlten Aktienkapitals — En pour-cent du capital-actions versé</i>												
	1	2	3	4	5	6	7	8	9	10	11	12
23 Déc. 1933	94.98	70.60	587.97	60.57	172.18	181.05	84.73	327.69	70.21	159.79	120.59	
22 „ 1934	87.24	61.68	539.35	50.06	137.66	183.50	59.48	350.95	60.42	151.59	111.89	
1935												
25 Mars	64.33	66.22	568.34	49.83	143.44	196.17	66.76	383.25	59.83	163.82	110.56	
25 Avril	56.41	62.99	510.16	47.69	143.64	202.05	65.96	394.59	60.46	167.00	105.84	
25 Mai	54.19	59.20	534.34	43.44	135.34	189.03	68.44	372.59	56.95	159.72	102.47	
25 Juin	51.26	55.34	512.74	42.49	131.91	198.47	67.84	379.76 ²⁾	57.10	169.86 ²⁾	103.18 ²⁾	
25 Juillet	51.48	55.19	502.00	41.66	132.82	197.18	67.31	386.89	54.37	171.02	103.16	
25 Août	51.79	54.16	498.03	42.11	134.63	207.46	69.55	386.05	57.38	173.61	103.54	
25 Sept.	51.18	50.18	491.02	39.75	134.36	207.36	66.32	382.89	57.00	171.55	101.13	
25 Octobre . . .	50.51	47.73	478.56	37.60	129.13	198.55	64.36	373.34	53.86	166.22	97.82	
25 Nov.	50.38	48.22	477.21	36.88	128.42	201.44	65.68	371.57	51.99	166.29	97.90	
23 Déc.	50.73	46.86	473.39	35.68	124.85	197.05	65.15	362.19	48.86	162.30	96.26	
1936												
25 Janvier . . .	54.96	51.87	513.19	35.84	123.61	201.49	73.49	373.36	51.84	168.99	102.63	
25 Février . . .	56.69	55.89	530.48	38.18	135.60	205.36	80.36	378.11	61.62	175.31	107.01	
25 Mars	57.08	55.03	534.84	39.88	130.06	200.03	78.79	381.93	61.18	176.08	108.34	
10 Avril	58.19	55.66	517.67	40.18	122.69	204.87	83.71	386.33	61.81	178.88	109.09	
Moyenne annuelle .	58.32	56.93	518.43	44.00	136.49	197.22	66.35	375.56	56.71	165.31	104.38	
Maximum	89.17	67.88	587.66	53.82	152.04	207.46	70.40	394.59	63.06	173.61	115.27	
Minimum	50.11	46.81	473.39	35.68	124.85	186.82	60.23	358.52	48.86	154.30	96.26	

¹⁾ Am 10. März 1936. — *Au 10 mars 1936.*
²⁾ Mit Einrechnung der neuen kotierten Stammaktien von Nestlé von nom. 18,5 Mill. Fr. — *En tenant compte des nouvelles actions ordinaires cotées de Nestlé de nom. 18,5 millions de francs.*
³⁾ Anmerkung zur Graphik IV: Infolge Kapitalveränderungen ist der Aktienindex einer Revision unterzogen worden. Die Ergebnisse vom Januar 1934 an sind den Vorjahreszahlen nur noch bedingt vergleichbar — *Comme plusieurs sociétés ont modifié leur capital, l'index des actions a été soumis à une révision. Depuis janvier 1934, les données ne peuvent être comparées que sous réserve avec les précédentes.*

Index ausländischer in der Schweiz kotierter Anleihen¹⁾ — Index des emprunts étrangers cotés en Suisse¹⁾

14

Stichtag <i>Jour de pointage</i>	Deutsche Anleihen <i>Emprunts allemands</i>	Französische Anleihen <i>Emprunts français</i>	Belgische Anleihen <i>Emprunts belges</i>	Oesterreichische Anleihen <i>Emprunts autrichiens</i>	Übrige europäische Anleihen <i>Autres emprunts européens</i>	Ausser-europäische Anleihen <i>Emprunts non européens</i>	Gesamt-Index <i>Index total</i>
	Zahl der Anleihen ²⁾ — <i>Nombre des emprunts²⁾</i>						
	32	12	11	9	19	7	90
Emissionswert der Anleihen resp. der Anleihenstranchen (in Millionen Franken) ²⁾ <i>Valeur d'émission des emprunts ou tranches d'emprunt (en millions de francs)²⁾</i>							
	470.9	431.0	142.7	77.7	220.5	86.2	1 429.0
In Prozenten des Emissionswertes — <i>En pour-cent de la valeur d'émission</i>							
1	2	3	4	5	6	7	8
23 Décembre 1931	41.04	96.40	74.18	64.56	58.44	30.69	58.09
23 „ 1932	67.90	99.75	89.71	59.30	54.70	24.53	72.47
23 „ 1933	61.06	95.56	88.85	64.70	57.00	20.33	72.29
22 „ 1934	41.22	97.42	88.09	73.92	58.16	22.45	68.61
25 Mars . . 1935	38.33	97.26	79.63	76.59	56.77	19.19	66.80
25 Avril . . „	31.77	91.55	75.11	74.53	52.99	19.30	61.71
25 Mai . . „	29.96	90.54	75.72	74.32	52.15	18.77	60.73
25 Juin . . „	28.87	91.04	76.79	67.15	51.51	18.23	60.15
25 Juillet . . „	30.23	89.64	79.49	68.97	50.80	17.19	60.09
25 Août . . „	29.88	90.56	80.24	66.55	49.39	16.51	60.03
25 Septembre „	28.32	87.91	74.07	65.52	50.64	15.75	58.12
25 Octobre „	28.46	90.95	81.80	63.66	47.91	15.16	59.47
25 Novembre „	31.01	88.25	82.23	65.69	49.16	16.40	59.66
23 Décembre „	30.11	88.64	82.62	67.52	48.65	15.56	59.52
25 Janvier . 1936	31.22	89.43	85.69	70.28	49.83	17.26	60.31
25 Février . „	31.74	91.91	93.60	77.72	51.36	17.93	62.65
25 Mars . . „	29.57	89.64	92.74	79.77	50.20	17.85	59.21

¹⁾ Es sind nur die seit 1922 in der Schweiz aufgelegten wichtigen Anleihen (Schweiz. Tranche) berücksichtigt.
Seuls les emprunts émis en Suisse (tranche suisse) à partir de 1922 sont pris en considération.

²⁾ 25 février 1936.

Zinssätze — *Taux d'intérêt*

15

Monatsende <i>Fin de mois</i>	Kassobligationen <i>Bons de caisse</i> (gegenbar — <i>contre espèces</i>)		Spargelder <i>Dépôts en</i> <i>caisse d'éparg.</i>		I. Hypothek <i>1^{re} Hypo-</i> <i>thèque</i>
	Durchschnitt von — <i>Moyenne des</i>				
	12 Kantonalbanken <i>12 Banques cantonales</i>	7 Grossbanken ¹⁾ <i>7 Grandes banques¹⁾</i>	11 Kantonalbanken <i>11 Banques cantonales</i>	Zürcher Kantonalbank <i>Banque cantonale zurichoise</i>	
In Prozenten — <i>En pour-cent</i>					
1	2	3	4	5	
Moyenne annuelle					
1932	3.59	3.91	3.19	4.51	
1933	3.57	3.82	2.99	4.25	
1934	3.75	4.16	3.03	4.06	
1935	3.77	4.06	3.02	4.00	
Mars . 1935	3.71	4.01	3.07	4	
Avril . . „	3.67	4.01	3.05	4	
Mai . . „	3.67	4.08	3.00	4	
Juin . . „	3.71	4.08	3.00	4	
Juillet . „	3.73	4.08	3.00	4	
Août . . „	3.75	4.08	3.00	4	
Sept. . . „	3.75	4.08	3.00	4	
Oct . . „	3.90	4.08	3.00	4	
Nov. . . „	3.94	4.08	3.00	4	
Déc. . . „	3.94	4.08	3.00	4	
Janvier 1936	3.97	4.08	3.00	4	
Février „	3.97	4.08	3.00	4	
Mars „	3.97	4.08	3.00	4	

¹⁾ Bis Ende April 1934 von 8 Banken. — *Jusqu'à fin avril 1934 8 banques.*

Rendite der neu aufgelegten Anleihen von schweizerischen öffentlich-rechtlichen Körperschaften
Rendement des nouveaux emprunts publics

16

Monat <i>Mois</i>	Nettorendite für den Zeichner <i>Rendement net pour le souscripteur</i>								
	Bund und S.B.B. <i>Confédération et C. F. F.</i>			Kantone <i>Cantons</i>			Gemeinden <i>Communes</i>		
	1934	1935	1936	1934	1935	1936	1934	1935	1936
In Prozenten — <i>En pour-cent</i>									
1	2	3	4	5	6	7	8	9	10
Janvier . .	—	—	—	3.90	—	—	3.99	—	4.59
Février . .	3.92	—	4.51	—	3.93	4.08	3.98	4.08	—
Mars . . .	—	3.81	3.66	—	3.83	—	—	—	4.81
Avril . . .	—	—	—	—	—	—	4.15	—	—
Mai . . .	—	—	—	4.02	—	—	—	4.02	—
Juin . . .	—	4.14	—	4.18	4.28	—	—	—	—
Juillet . .	—	—	—	4.00	—	—	3.97	—	—
Août . . .	—	—	—	4.48	—	—	—	—	—
September .	—	—	—	3.83	4.38	—	—	4.66	—
October . .	3.96	—	—	3.88	—	—	4.15	—	—
November .	—	—	—	3.94	—	—	—	4.68	—
Décembre .	—	—	—	3.92	—	—	—	4.68	—
Année . .	3.94	4.10	—	3.98	4.20	—	3.97	4.39	—

Emission von öffentlich aufgelegten Obligationenanleihen seit dem 1. Januar 1936

Emissions publiques d'emprunts depuis le 1er janvier 1936

(Ohne Gewähr für Vollständigkeit — *Omissions réservées*)

Monat Mois	Schuldner Débiteur	Zins- fuss Taux	Emis- sions- kurs Cours d'émis- sion	Brutto- Rendite Rende- ment brut	Netto- Rendite Rende- ment net	Fällig- keit Eché- ance	Künd- bar Démon- çable	Nomi- nalwert Valeur nomi- nale	Emis- sions- wert Valeur d'émis- sion	Kon- version Con- version	Neubean- spruchung d. Marktes Argent frais demandé au marché
		in Prozenten — <i>en pour-cent</i>					in Tausend Franken — <i>en milliers de francs</i>				
1	2	3	4	5	6	7	8	9	10	11	12
Schweizerische Emissionen — <i>Emissions suisses</i>											
Janv.	Comune di Breganzona .	4 ¹ / ₂	98.00	4.89	4.59	von 1941 an	—	45	44	—	44
	Pfandbriefzentrale der schweizerischen Kantonal- banken, Zürich, Pfand- brief-Anleihen Serie XI .	4	97.00	4.26	4.05	1951	1946	20 000	19 400	—	19 400
Févr.	Compagnie des Tramways de Neuchâtel à Neuchâtel	4 ¹ / ₂	98.40	4.65	4.45	1941–60	1946	500	492	—	492
	Pilatus - Bahn - Gesellschaft, Alpnachstad. Elektrifika- tionsanleihen mit I. Hyp.	5	99.64	5.07	4.80	1941	1939	400	399	—	399
Mars	Canton de Vaud	4 ¹ / ₄	99.40	4.31	4.08	1950	1941	10 000	9 940	—	9 940
	Eidgenossenschaft Anleihen	4	93.65	4.75	4,51 ¹⁾	1947	1944	135 000	126 427	} 175 000 ²⁾	(- 9 221)
	Kassenscheine	3	98.38	3.85	3.66	1938	—	40 000	39 352		
April	Stadt Zürich Kassascheine	4 ¹ / ₂	98.01	5.06	4.81	1940	—	10 000	9 801	10 000	(- 199)
	Solothurner Handelsbank, Solothurn, Anleihen . .	4 ¹ / ₂	99.64	4.57	4.32	1942	—	850	847	850	(- 3)
Ausländische Emissionen in der Schweiz — <i>Emissions étrangères en Suisse</i>											
—	—	—	—	—	—	—	—	—	—	—	—

1) Ohne Berücksichtigung der Couponsteuer beträgt die Rendite 4.65 %/o. — *Sans tenir compte de l'impôt sur les coupons le rendement est de 4.65%.*
 2) Konversion des V. Elektrifikationsanlehens der Bundesbahnen von Fr. 175 000 000. — *Conversion du Ve emprunt d'électrification des Chemins de fer fédéraux de frs. 175 000 000.*

Öffentlich aufgelegte Aktienemissionen seit dem 1. Januar 1936

Emissions publiques d'actions depuis le 1er janvier 1936

(Ohne Gewähr für Vollständigkeit — *Omissions réservées*)

Monat Mois	Firma Raison sociale	Emis- sions- preis Prix d'émission	Nominal- betrag Valeur nominale	Emis- sions- wert Valeur d'émission
		%/o	in Tausend Fr. — <i>en milliers de francs</i>	
1	2	3	4	5
Schweizerische Emissionen — <i>Emissions suisses</i>				
—	—	—	—	—

Zusammenzug der öffentlich aufgelegten Obligationenanleihen, Januar-15. April

Emissions publiques d'emprunts, janvier-15 avril
(Ohne Gewähr für Vollständigkeit — *Omissions réservées*)

19

Schuldner <i>Débiteur</i>	Zahl der Anleihen <i>Nombre d'emprunts</i>		Nominalwert <i>Valeur nominale</i>		Emissionswert <i>Valeur d'émission</i>		Konversionen <i>Conversions</i>		Neubeanspruchung des Marktes <i>Argent frais demandé au marché</i>	
	1935	1936	1935	1936	1935	1936	1935	1936	1935	1936
	Zahl — <i>Nombre</i>		In Tausend Franken — <i>En milliers de francs</i>							
1	2	3	4	5	6	7	8	9	10	11
Schweizerische Emissionen — <i>Emissions suisses</i>										
1. Bund — <i>Confédération suisse</i>	1	2	100 000	175 000	98 000	166 179	100 000	175 000 ¹⁾	(- 2 000)	(- 9 221)
2. Bundesbahnen — <i>Chemins de fer fédéraux</i>	1	—	100 000	—	93 650	—	100 000	—	(- 6 350)	—
3. Kantone — <i>Cantons</i>	2	1	24 000	10 000	23 890	9 940	14 000	—	9 890	9 940
4. Gemeinden — <i>Communes</i> Öffentlich-rechtliche Körperschaften — <i>Emprunts publics</i>	1	2	1 000	10 045	970	9 845	—	10 000	970	(- 155)
5. Transportunternehmungen <i>Entreprises de transports</i>	5	5	225 000	195 045	216 510	185 964	214 000	185 000	2 510	564
6. Pfandbriefzentralen — <i>Centrales des lettres de gage</i>	1	2	600	900	600	891	—	—	600	891
7. Banken — <i>Banques</i>	2	1	20 000	20 000	19 640	19 400	—	—	19 640	19 400
8. Bankengesellschaften <i>Sociétés financières</i>	—	1	—	850	—	847	—	850	—	(- 3)
9. Elektrische Unternehmungen — <i>Entreprises électriques</i>	—	—	—	—	—	—	—	—	—	—
10. Diverse — <i>Divers</i>	1	—	2 000	—	1 968	—	2 000	—	(- 32)	—
	2	—	700	—	700	—	700	—	—	—
Total 1—9	11	9	248 300	216 795	239 418	207 102	216 700	185 850	22 718	20 852
Ausländische Emissionen in der Schweiz — <i>Emissions étrangères en Suisse</i>										
Total	—	—	—	—	—	—	—	—	—	—

¹⁾ Konversion des V. Elektrifikationsanleihens der Bundesbahnen von Fr. 175 000 000 — *Conversion du Ve emprunt d'électrification des Chemins de fer fédéraux de frs. 175 000 000.*

Zusammenzug der öffentlich aufgelegten schweizerischen Aktienemissionen, Januar-15. April

Emissions publiques d'actions suisses, janvier-15 avril
(Ohne Gewähr für Vollständigkeit — *Omissions réservées*)

20

Firma <i>Raison sociale</i>	Zahl der Emissionen <i>Nombre d'émissions</i>		Nominalwert <i>Valeur nominale</i>		Emissionswert <i>Valeur d'émission</i>	
	1935	1936	1935	1936	1935	1936
	Zahl — <i>Nombre</i>		In Tausend Franken — <i>En milliers de francs</i>			
1	2	3	4	5	6	7
1. Transportunternehmungen — <i>Entreprises de transports</i>	—	—	—	—	—	—
2. Banken — <i>Banques</i>	—	—	—	—	—	—
3. Bankengesellschaften — <i>Sociétés financières</i>	—	—	—	—	—	—
4. Versicherungsgesellschaften — <i>Sociétés d'assurances</i>	—	—	—	—	—	—
5. Elektrische Unternehmungen — <i>Entreprises électriques</i>	—	—	—	—	—	—
6. Diverse — <i>Divers</i>	—	—	—	—	—	—
Total 1—5	—	—	—	—	—	—

Wertschriften-Clearing für Kassageschäfte auf den Plätzen Basel und Zürich
Clearing des titres pour opérations au comptant sur les places de Bâle et Zurich.

21

Monat Mois	Basel						Zürich					
	Betrag der Einreichungen Montant des titres présentés			davon kompensiert dont compensés			Betrag der Einreichungen Montant des titres présentés			davon kompensiert dont compensés		
	1934	1935	1936	1934	1935	1936	1934	1935	1936	1934	1935	1936
	In Tausend Franken — En milliers de francs											
1	2	3	4	5	6	7	8	9	10	11	12	13
Janvier . . .	11 520	13 019	10 024	6 676	8 008	6 362	56 762	59 612	53 270	43 034	47 282	40 593
Février . . .	10 471	9 989	11 446	6 674	6 297	7 740	55 796	56 024	58 634	40 525	42 576	45 359
Mars . . .	12 899	12 280	9 325	8 016	7 992	5 829	67 415	65 677	52 350	48 680	50 566	39 998
Avril . . .	13 382	29 476		8 177	19 725		59 733	131 910		45 251	93 845	
Mai . . .	10 468	23 752		6 377	16 040		51 333	113 111		38 001	85 462	
Juin . . .	10 556	12 863		6 512	7 966		48 684	74 607		36 318	57 873	
Juillet . . .	7 053	9 299		3 937	5 590		44 692	54 809		33 276	41 114	
August . . .	6 398	7 053		3 643	3 701		40 048	40 028		29 199	29 981	
Septembre . . .	7 450	8 609		4 693	5 387		35 900	43 832		26 989	32 783	
Octobre . . .	8 879	8 204		5 084	4 986		45 584	47 577		32 556	35 840	
Novembre . . .	8 670	8 381		4 990	5 196		43 613	48 670		33 222	36 319	
Décembre . . .	7 636	8 602		4 452	5 509		45 659	46 354		34 545	34 435	
Janv.-Mars . . .	34 890	35 288	30 795	21 366	22 297	19 931	179 973	181 313	164 254	132 239	140 424	125 950
Année . . .	115 382	151 527		69 231	96 397		595 219	782 211		441 596	588 076	

Umsätze der schweizerischen Abrechnungsstellen — Mouvement des chambres de compensation en Suisse

22

Monat Mois	Stück — Nombre					Betrag in Millionen Franken Montant en millions de francs				
	1932	1933	1934	1935	1936	1932	1933	1934	1935	1936
	2	3	4	5	6	7	8	9	10	11
Janvier . . .	102 154	85 618	90 603	69 919	58 754	544.4	412.5	390.3	328.3	234.5
Février . . .	99 921	74 615	73 335	58 270	52 056	483.9	364.2	349.1	250.5	202.6
Mars . . .	95 216	82 489	73 633	60 634	52 707	490.4	399.2	349.5	326.4	214.9
Avril . . .	97 278	73 563	79 518	65 690		498.4	355.0	357.3	315.2	
Mai . . .	90 784	88 735	76 464	65 885		427.8	427.2	364.6	312.6	
Juin . . .	89 595	83 005	76 344	57 926		422.3	433.8	344.5	278.0	
Juillet . . .	86 243	85 433	74 724	65 894		382.2	437.4	333.6	308.5	
August . . .	86 285	79 161	75 376	57 355		351.1	360.2	299.8	242.0	
Septembre . . .	79 198	77 980	64 574	54 495		386.7	421.6	277.5	212.8	
Octobre . . .	84 302	82 631	74 839	60 389		428.3	413.4	330.2	241.0	
Novembre . . .	82 698	81 989	67 857	58 403		377.6	395.6	317.3	219.4	
Décembre . . .	86 963	84 576	66 329	57 374		400.2	404.5	299.6	233.1	
Janv.-Mars . . .	297 291	242 722	237 571	188 823	163 517	1 518.7	1 175.9	1 089.4	905.2	652.0
Année . . .	1 080 637	979 795	893 596	732 234		5 193.3	4 824.6	4 013.8	3 267.8	

Abrechnungsstellen Chambres de compensation	Stück — Nombre					Betrag in Millionen Franken Montant en millions de francs				
	1935		1936			1935		1936		
	Mars	Déc.	Janvier	Février	Mars	Mars	Déc.	Janvier	Février	Mars
1	2	3	4	5	6	7	8	9	10	11
Basel — Bâle	8 949	8 099	8 638	7 763	7 744	99.9	57.7	60.4	49.3	55.8
Bern — Berne	3 816	3 795	3 261	3 360	3 415	9.1	9.1	9.6	7.5	7.3
La Chaux-de-Fonds	1 007	1 161	1 030	1 101	1 196	0.8	1.3	1.1	1.1	1.0
Genf — Genève	11 018	9 777	11 459	9 816	9 727	112.3	69.5	71.2	68.7	67.7
Lausanne	4 907	5 675	5 452	4 828	5 117	9.2	9.9	9.3	8.1	9.3
Neuenburg — Neuchâtel	661	726	737	633	695	1.6	3.7	6.3	1.4	1.9
St. Gallen — St-Gall	2 453	2 473	2 590	2 338	2 361	6.0	5.2	5.9	4.8	5.7
Zürich — Zurich	27 823	25 668	25 587	22 217	22 452	87.5	76.7	70.7	61.7	66.2
Total	60 634	57 374	58 754	52 056	52 707	326.4	233.1	234.5	202.6	214.9

Schweizerischer Postcheck- und Giroverkehr — Mouvement des comptes de chèques et de virements postaux suisses

23

Verkehr — Mouvement		1935		1936						
		Mars		Janvier	Février	Mars				
Anzahl der Rechnungsinhaber — <i>Nombre de titulaires de comptes</i>		109 601		113 309	113 621	113 879				
Anzahl der Konten der Postverwaltung — <i>Nombre de comptes de l'Administration postale</i>		296		295	294	294				
In Millionen Franken — <i>En millions de francs</i>										
Bare Einzahlungen — <i>Versements en espèces</i>		282.7		340.2	270.4	283.6				
Bare Auszahlungen — <i>Paiements en espèces</i>		174.6		189.6	168.7	171.6				
Giroverkehr — <i>Virements: Schweiz — Suisse</i>		1 576.6		1 962.9	1 587.0	1 490.6				
Ausland — <i>Etranger</i>		3.5		3.8	3.1	3.3				
Giroausgleich mit der Schweizerischen Nationalbank — <i>Règlement par virements avec la Banque nationale suisse</i>		115.8		161.0	118.3	105.9				
Gesamtumsatz — <i>Mouvement total</i>		2 153.2		2 657.5	2 147.5	2 055.0				
Anlagen in Obligationen — <i>Placements en obligations</i>		201.3		202.7	191.4	191.1				
Guthaben beim Eidgenössischen Finanzdepartement — <i>Avoir auprès du Département fédéral des finances</i>		40.0		63.7	48.5	49.2				
Darlehen an die Telephonverwaltung — <i>Prêts à l'Administration des Téléphones</i>		20.0		25.0	25.0	25.0				
Kassenbestände, Gelder in PTT-Anlagen und Guthaben im Auslandverkehr — <i>En caisse, fonds investis dans le compte d'établissement P.T.T. et avoir dans le service international</i>		32.5		20.7	29.4	35.3				
Guthaben der Rechnungsinhaber — <i>Avoir des titulaires de comptes</i>		293.8		312.1	294.3	300.6				
Konten der Postverwaltg. — <i>Comptes de l'Administration des postes</i>		6.8		10.1	9.6	7.7				
Stand der Postcheckrechnungen — <i>Avoir total des comptes de chèques postaux</i>		300.6		322.2	303.9	308.3				
Monatsumsätze — <i>Mouvements mensuels</i>										
Monat <i>Mois</i>	Gesamtumsatz <i>Mouvement total</i>					Davon Umsatz unter Vermeidung von Barzahlungen <i>Virements sans mouvements d'espèces</i>				
	1932	1933	1934	1935	1936	1932	1933	1934	1935	1936
In Millionen Franken — <i>En millions de francs</i>										
1	2	3	4	5	6	7	8	9	10	11
Janvier . . .	2 627	2 572	2 747	2 783	2 658	2 103	2 051	2 208	2 242	2 128
Février . . .	2 087	2 086	2 210	2 097	2 147	1 640	1 667	1 774	1 670	1 708
Mars . . .	2 129	2 150	2 219	2 153	2 055	1 682	1 690	1 738	1 696	1 600
Avril . . .	2 275	2 122	2 278	2 299		1 800	1 664	1 804	1 810	
Mai . . .	2 147	2 347	2 365	2 378		1 681	1 858	1 872	1 886	
Juin . . .	2 163	2 294	2 398	2 201		1 688	1 815	1 895	1 725	
Juillet . . .	2 332	2 380	2 411	2 482		1 825	1 871	1 896	1 937	
Août . . .	2 163	2 253	2 269	2 292		1 698	1 782	1 793	1 807	
Septembre . . .	2 216	2 203	2 079	2 072		1 751	1 732	1 621	1 608	
Octobre . . .	2 337	2 288	2 447	2 458		1 841	1 789	1 918	1 925	
Novembre . . .	2 418	2 421	2 497	2 396		1 923	1 917	1 991	1 887	
Décembre . . .	2 728	2 718	2 699	2 629		2 136	2 114	2 093	2 030	
Janv.-Mars . . .	6 843	6 808	7 176	7 033	6 860	5 425	5 408	5 720	5 608	5 436
Année . . .	27 622	27 834	28 619	28 240		21 768	21 950	22 603	22 223	
Guthaben der Rechnungsinhaber — <i>Avoir des titulaires de comptes</i>										
Monat <i>Mois</i>	1935					1936				
	7.	15.	23.	Monatsende — <i>Fin de mois</i>		7.	15.	23.	Monatsende — <i>Fin de mois</i>	
	des Monats — <i>du mois</i>			provisorisch montant provisoire	definitiv montant définitif	des Monats — <i>du mois</i>			provisorisch montant provisoire	definitiv montant définitif
In Millionen Franken — <i>En millions de francs</i>										
1	2	3	4	5	6	7	8	9	10	11
Janvier . . .	347	329	334	316	317	331	319	318	307	312
Février . . .	322	311	304	298	303	310	300	302	288	294
Mars . . .	306	299	295	288	294	298	298	302	297	301
Avril . . .	301	288	300	292	298					
Mai . . .	303	294	286	278	284					
Juin . . .	288	284	288	276	286					
Juillet . . .	304	301	309	301	302					
Août . . .	312	304	306	295	295					
Septembre . . .	300	302	299	292	302					
Octobre . . .	306	302	299	290	292					
Novembre . . .	303	301	298	301	298					
Décembre . . .	309	305	302	318	328					

Giroverkehr der Schweizerischen Nationalbank — *Virements de la Banque nationale suisse*

Monat Mois	Gesamtumsatz <i>Mouvement total</i>					Davon Umsatz unter Vermeidung von Barzahlungen <i>Virements sans mouvements d'espèces</i>				
	1932	1933	1934	1935	1936	1932	1933	1934	1935	1936
	In Millionen Franken — <i>En millions de francs</i>									
1	2	3	4	5	6	7	8	9	10	11
Janvier . . .	3 991	3 377	3 331	3 345	2 616	3 765	3 169	3 135	3 142	2 427
Février . . .	3 648	2 971	4 171	2 608	2 854	3 446	2 807	3 995	2 445	2 692
Mars . . .	4 003	3 767	3 557	3 508	3 338	3 800	3 511	3 335	3 313	3 140
Avril . . .	3 839	3 503	3 687	5 442		3 612	3 306	3 489	5 178	
Mai . . .	3 416	4 693	3 335	4 015		3 199	4 461	3 124	3 762	
Juin . . .	3 604	4 239	3 219	3 461		3 375	4 009	3 007	3 251	
Juillet . . .	3 127	3 966	3 037	3 817		2 910	3 733	2 853	3 606	
Août . . .	2 754	3 256	2 798	2 665		2 572	3 053	2 619	2 476	
Septembre . .	3 161	3 613	2 763	2 606		2 960	3 396	2 576	2 410	
Octobre . .	3 161	3 788	3 429	2 721		2 967	3 585	3 240	2 516	
Novembre . .	3 223	3 737	3 184	2 540		3 026	3 503	2 993	2 347	
Décembre . .	3 817	4 050	3 014	2 845		3 529	3 763	2 738	2 603	
Janv.-Mars . .	11 642	10 115	11 059	9 461	8 808	11 011	9 487	10 465	8 900	8 259
Année . . .	41 744	44 960	39 525	39 573		39 161	42 296	37 104	37 049	

Spezifikation der Stempelabgaben — *Rendement des droits de timbre selon les sources*

Abgabe auf <i>Droit de timbre sur</i>	Ganzes Jahr <i>Année</i>			I. Quartal <i>1er trimestre</i>	
	1933	1934	1935	1935	1936
	In Tausend Franken — <i>En milliers de francs</i>				
1	2	3	4	5	6
1. Inländischen Obligationen — <i>Obligations suisses</i>	11 130	8 560	7 255	1 699	1 447
2. Inländischen Aktien — <i>Actions suisses</i>	3 361	2 898	2 844	1 248	490
3. Inländischen genossenschaftlichen Stammanteilen — <i>Parts de capital des sociétés coopératives suisses</i>	201	150	81	19	15
4. Ausländischen Wertpapieren — <i>Titres étrangers</i>	275	561	227	190	2
5. Umsatz inländischer Wertpapiere — <i>Négociations de titres suisses</i>	1 054	786	797	221	144
6. Umsatz ausländischer Wertpapiere — <i>Négociations de titres étrangers</i>	2 364	1 737	1 920	458	502
7. Wechseln und wechselähnlichen Papieren — <i>Effets de change et effets analogues</i>	2 123	1 909	1 649	429	363
8. Prämienquittungen — <i>Quittances de primes d'assurance</i>	5 212	5 493	5 945	1 076	985
9. Frachtkunden — <i>Documents en usage dans les transports</i>	2 572	2 563	2 416	671	648
Total 1—9	28 292	24 647	23 134	6 011	4 596
10. Coupons von inländ. Obligationen — <i>Coupons d'obligations suisses</i>	12 446	11 689	11 743	2 796	2 604
11. Coupons von inländischen Aktien — <i>Coupons d'actions suisses</i>	8 470	7 853	8 103	2 271	1 993
12. Coupons von inländischen genossenschaftlichen Stammanteilen — <i>Coupons de parts de capital des sociétés coopératives suisses</i>	540	307	417	104	96
13. Coupons von ausländ. Wertpapieren — <i>Coupons de titres étrangers</i>	503	802	376	200	42
Total 10—13	21 959	20 651	20 639	5 371	4 735
14. Zuschlag zur Couponsteuer — <i>Suppléments à l'impôt sur coupons</i>	—	8 704	10 064	2 562	3 397
15. Kommanditbeteiligungen — <i>Participations en commandite</i>	—	66	70	22	24
16. Verschiedenes ¹⁾ — <i>Divers</i> ¹⁾	—	85	147	81	49
Total 14—16	—	8 855	10 281	2 665	3 470
17. Bussen — <i>Amendes</i>	24	28	31	5	4
Total 1—17	50 275 ²⁾	54 191 ²⁾	54 085 ²⁾	14 052	12 805
Davon Abgaben auf — <i>Dont droit de timbre sur</i>					
inländischen Papieren — <i>titres suisses</i>	47 133	51 091	51 562	13 204	12 259
ausländischen Papieren — <i>titres étrangers</i>	3 142	3 100	2 523	848	546

¹⁾ Abgabe auf über 3- bis 6monatigen Bankguthaben und ihrem Ertrage und Abgabe auf Urkunden über Miteigentumsrechte. — *Droit sur avoirs en banque de plus de 3 mois jusqu'à 6 mois et sur leur rendement et droit sur documents concernant des droits de copropriété.*

²⁾ Ohne Nachholungsstempel. — *Non compris le timbre à récupérer.*

Gesamteinnahmen der schweiz. Zollverwaltung
Recettes totales de l'Administration des douanes suisses
26

Quartal Trimestre	1932	1933	1934	1935
	In Tausend Fr. — En milliers de frs.			
1	2	3	4	5
I ^{er} trimestre	69 031	61 064	61 712	49 465
II ^e trimestre	69 223	68 716	72 584	66 007
III ^e trimestre	63 819	70 220	63 999	67 373
IV ^e trimestre	87 959	74 770	70 871	84 109
Année . . .	290 032	274 770	269 166	266 954
Tabakzölle — Droits sur les tabacs				
Année . . .	25 416	26 830	39 014	41 284

Umsätze der Seidentrocknungsanstalten
Mouvement des établissements de conditionnement de la soie
27

Monat Mois	Basel — Bâle			Zürich — Zurich		
	1934	1935	1936	1934	1935	1936
in — en kg						
1	2	3	4	5	6	7
Janvier . . .	35 680	14 770	23 952	20 932	23 018	20 103
Février . . .				17 128	21 851	20 387
Mars . . .				16 820	22 548	23 101
Avril . . .	35 525	7 408		18 419	22 634	
Mai . . .				19 558	24 072	
Juin . . .				12 898	19 452	
Juillet . . .	49 602	25 791		15 302	24 398	
Août . . .				12 616	30 227	
Septembre . . .				19 752	31 385	
Octobre . . .	11 378	45 164		14 910	33 979	
Novembre . . .				17 646	31 305	
Décembre . . .				19 105	28 117	
Janv.-Mars . . .	35 680	14 770	23 952	54 880	67 417	63 591
Année . . .	132 185	93 133		205 086	312 986	

Stempelungen von Uhrgehäusen — Boîtes de montres poinçonnées
28

Monat Mois	Goldene Gehäuse Boîtes or			Silberne Gehäuse Boîtes argent			Platin-Gehäuse Boîtes platine			Total		
	1934	1935	1936	1934	1935	1936	1934	1935	1936	1934	1935	1936
1	2	3	4	5	6	7	8	9	10	11	12	13
Janvier . . .	16 675	20 046	16 235	3 172	5 902	1 828	88	79	52	19 935	26 027	18 115
Février . . .	21 233	23 309	21 530	7 128	5 599	7 972	61	93	88	28 422	29 001	29 590
Mars . . .	18 882	21 337	21 984	4 081	8 670	6 907	65	147	93	23 028	30 154	28 984
Avril . . .	21 890	19 588		7 081	6 641		64	83		29 035	26 312	
Mai . . .	19 095	24 975		6 118	6 609		56	278		25 269	31 862	
Juin . . .	21 242	25 166		8 947	5 513		111	177		30 300	30 856	
Juillet . . .	16 453	28 285		5 739	5 371		100	169		22 290	33 825	
Août . . .	22 357	27 235		6 541	8 298		131	120		29 029	35 653	
Septembre . . .	27 938	32 464		8 264	6 750		102	116		36 304	39 330	
Octobre . . .	39 446	36 265		8 978	7 142		132	144		48 556	43 551	
Novembre . . .	34 608	27 566		7 412	8 019		157	111		42 177	35 696	
Décembre . . .	18 270	19 315		5 925	5 539		105	136		24 300	24 990	
Janvier-Mars . . .	56 790	64 692	59 749	14 381	20 171	16 707	214	319	233	71 385	85 182	76 689
Année . . .	278 089	305 551		79 386	80 053		1 172	1 653		358 645	387 257	

Energieproduktion der Elektrizitätswerke der allgemeinen Elektrizitätsversorgung¹⁾
Production d'énergie des usines électriques publiques¹⁾
29

Monat Mois	Gesamte Produktion Total de la production				Inlandabgabe inkl. Verluste Fourniture en Suisse y/c. les pertes				Ausfuhr loko Landesgrenze Exportation mesurée à la frontière			
	1932/33	1933/34	1934/35	1935/36	1932/33	1933/34	1934/35	1935/36	1932/33	1933/34	1934/35	1935/36
In Millionen Kilowattstunden — En millions de Kilowattheures												
1	2	3	4	5	6	7	8	9	10	11	12	13
Octobre . . .	312	337	377	391	238	259	271	277	74	78	106	114
Novembre . . .	320	335	356	391	243	261	271	278	77	74	85	113
Décembre . . .	324	357	354	415	252	276	266	291	72	81	88	124
Janvier . . .	318	352	379	405	256	265	284	286	62	87	95	119
Février . . .	289	308	338	380	229	233	251	269	60	75	87	111
Mars . . .	308	323	373		239	248	265		69	75	108	
Avril . . .	302	322	358		221	234	253		81	88	105	
Mai . . .	318	354	378		235	246	256		83	108	122	
Juin . . .	309	362	342		222	243	225		87	119	117	
Juillet . . .	318	371	387		225	249	245		93	122	142	
Août . . .	351	363	399		239	251	250		112	112	149	
Septembre . . .	348	368	389		241	247	243		107	121	146	
Oct.-Février . . .	1 563	1 689	1 804	1 982	1 218	1 294	1 343	1 401	345	395	461	581
Année hydrographique	3 817	4 152	4 430		2 840	3 012	3 080		977	1 140	1 350	
Mars-Févr. ²⁾	3 689	3 943	4 267	4 608	2 762	2 916	3 061	3 138	927	1 027	1 206	1 470

¹⁾ Ohne Bahn- und Industrie-Kraftwerke. — *Sans les usines appartenant à des compagnies ferroviaires et industrielles.*
²⁾ Angaben für die Graphik XI. — *Données servant à l'établissement du graphique XI.*

Schweizerischer Arbeitsmarkt — Marché suisse du travail
Gliederung nach Berufsgruppen — *groupé d'après les professions*

30

Monatsende <i>Fin de mois</i>	Land- wirtschaft und Gärtnerei	Lebens- und Genuss- mittel	Beklei- dung und Reinigung	Bau- gewerbe	Holz und Glas	Textil- industrie	Metall-, Maschi- nen- und elektr. Industrie	Uhren und Bijouterie	Handel und Ver- waltung	Hotel und Gastwirt- schaft	Verschie- dene	Total
	<i>Agric- ulture et horti- culture</i>	<i>Denrées aliment., boissons, tabac</i>	<i>Habille- ment et toilette</i>	<i>Industrie du bâtiment</i>	<i>Industrie du bois et du verre</i>	<i>Industrie textile</i>	<i>Industrie des mé- taux et des machines et industr. électr.</i>	<i>Hor- logerie et bijouterie</i>	<i>Com- merce et adminis- tration</i>	<i>Hôtellerie</i>	<i>Divers</i>	
Offene Stellen — <i>Offres d'emploi</i>												
1	2	3	4	5	6	7	8	9	10	11	12	13
Mars . . 1935	496	13	265	185	20	62	29	13	68	710	1 002	2 863
Avril . . "	471	11	221	438	26	84	26	6	32	889	1 072	3 276
Mai . . "	476	8	294	222	8	54	17	9	71	925	930	3 014
Juin . . "	295	12	233	180	19	69	32	8	59	708	886	2 501
Juillet . . "	286	16	180	162	16	47	50	9	72	595	801	2 234
Août . . "	139	18	206	185	38	54	70	27	63	463	826	2 089
Septembre . . "	129	6	179	38	16	43	29	9	55	357	731	1 592
Octobre . . "	119	10	153	47	13	33	16	14	53	253	507	1 218
Novembre . . "	134	6	153	72	8	31	14	12	66	435	409	1 340
Décembre . . "	107	2	124	11	19	63	15	2	49	220	386	998
Janvier 1936	188	4	169	19	14	42	14	13	69	180	448	1 160
Février . . "	292	4	168	26	24	49	20	8	53	412	537	1 593
Mars . . "												2 195
Stellensuchende — <i>Demandes d'emploi</i>												
Mars . . 1935	1 505	1 191	791	29 159	3 832	5 286	12 230	10 333	4 566	1 935	9 586	82 214
Avril . . "	1 007	1 117	646	23 442	3 579	5 024	10 878	9 955	4 583	1 833	10 380	72 444
Mai . . "	897	981	702	19 606	3 310	5 003	9 957	9 265	4 570	1 660	9 957	65 908
Juin . . "	731	820	779	17 826	2 880	4 499	8 631	9 177	4 512	1 205	8 618	59 678
Juillet . . "	964	897	1 043	19 987	2 881	4 781	8 822	9 132	4 556	919	9 515	63 497
Août . . "	1 242	860	1 011	22 453	2 811	5 160	8 826	9 016	4 453	1 009	9 815	66 656
Septembre . . "	1 157	938	833	23 659	3 108	5 519	9 241	8 691	4 556	1 595	9 826	69 123
Octobre . . "	1 706	1 080	1 000	30 890	4 009	5 774	10 733	8 468	4 988	2 237	11 501	82 386
Novembre . . "	2 063	1 269	1 435	37 405	4 819	5 752	13 077	8 724	5 244	2 799	13 153	95 740
Décembre . . "	2 825	1 294	1 589	54 259	5 867	6 108	15 373	9 426	5 179	2 431	14 424	118 775
Janvier 1936	2 854	1 595	1 935	55 631	6 430	6 022	16 835	9 195	5 553	2 430	15 528	124 008
Février . . "	2 521	1 610	1 640	52 491	6 243	5 716	16 984	8 911	5 777	2 485	15 417	119 795
Mars . . "				39 948			14 722					98 362

Schweizerischer Arbeitsmarkt — Marché suisse du travail

31

Monatsende <i>Fin de mois</i>	Stellensuchende <i>Demandes d'emploi</i>						Offene Stellen <i>Offres d'emploi</i>					
	1931	1932	1933	1934	1935	1936	1931	1932	1933	1934	1935	1936
	2	3	4	5	6	7	8	9	10	11	12	13
Janvier	27 316	57 857	101 111	99 147	110 283	124 008	2 131	1 496	1 347	1 821	1 453	1 160
Février	26 886	63 708	96 273	91 233	102 910	119 795	2 877	2 034	2 107	2 600	2 110	1 593
Mars	19 919	52 288	71 809	70 109	82 214	98 362	4 722	3 481	3 738	3 539	2 863	2 195
Avril	16 036	44 958	60 894	54 210	72 444		4 594	3 015	3 786	4 049	3 276	
Mai	14 365	41 798	57 163	44 087	65 908		3 627	2 458	3 680	3 396	3 014	
Juin	14 433	41 441	53 860	46 936	59 678		2 853	2 042	2 695	2 911	2 501	
Juillet	17 975 ¹⁾	45 448	50 864	49 198	63 497		2 499	1 743	2 485	2 280	2 234	
Août	18 506	47 064	50 207	52 147	66 656		2 207	1 734	2 783	2 365	2 089	
Septembre . .	19 789	49 532	49 140	51 387	69 123		2 284	1 719	2 122	2 153	1 592	
Octobre	27 783	58 127	56 399	59 621	82 386		1 407	1 477	1 794	1 683	1 218	
Novembre . . .	36 920	68 286	71 721	76 009	95 740		1 329	1 180	1 157	1 139	1 340	
Décembre . . .	50 570	81 887	94 967	91 196	118 775		1 132	1 349	1 307	1 150	998	
Moyenne annuelle	24 208	54 366	67 867	65 440	82 468		2 638	1 977	2 417	2 428	2 057	

¹⁾ Die Angaben sind seit Juli 1931 wegen besserer Erfassung mit den früheren Zahlen nicht vollständig vergleichbar. — *A partir de juillet 1931, les données sont plus complètes et ne peuvent être comparés sans réserve avec les chiffres antérieurs.*

Die Arbeitslosigkeit unter den Mitgliedern der Arbeitslosenkassen - *Le chômage parmi les membres des caisses de chômage*

32

Monatsende Fin de mois	1935							1936	
	Févr. ²⁾	Juillet ²⁾	Août ²⁾	Sept. ¹⁾	Oct. ²⁾	Nov. ²⁾	Déc. ¹⁾	Janv. ²⁾	Févr. ²⁾
1 Zahl der Mitglieder Nombre des assurés . . .	2 540 600	3 549 700	4 551 300	5 552 062	6 554 700	7 554 900	8 557 003	9 556 200	10 555 800
davon waren — dont gänzlich Arbeitslose pro 100 Mitglieder chômeurs compl. par 100 assurés	16,8	8,3	8,7	9,2	10,7	12,8	17,0	19,0	18,6
teilweise Arbeitslose pro 100 Mitglieder chômeurs partiels par 100 assurés	6,8	5,2	5,5	5,4	5,4	5,8	6,8	6,8	6,9

¹⁾ Obligatorische Berichterstattung - *Rapport obligatoire.* ²⁾ Schätzung - *Estimation.*

Die Arbeitslosigkeit in der Schweiz und im Ausland - *Le chômage en Suisse et à l'étranger*

33

Monat Mois	Schweiz <i>Suisse</i>	Holland <i>Pays-Bas</i>	Belgien <i>Belgique</i>	Schweden <i>Suède</i>	Österreich <i>Autriche</i>	Deutschl. <i>Allemagne</i>	England <i>Angleterre</i>	Vereinigte Staaten <i>Etats-Unis</i>	Frankr. <i>France</i>	Tschecho- slowakei <i>Tchéco- slovaquie</i>	Polen <i>Pologne</i>
	Stellen- suchende <i>De- mandes d'emploi</i>	Arbeitslosenversicherung <i>Caisse d'assurance contre le chômage</i>	Arbeitslose <i>Chômeurs</i>	Arbeitslose Gewerk- schafts- mitglieder <i>Chômeurs syndiqués</i>	Stellen- suchende <i>Deman- deurs d'emploi</i>	Ange- meldete Arbeitslose <i>Chômeurs enregistrés</i>	Gänzlich Arbeitslose <i>Chômeurs complets</i>	Arbeitslose <i>Chômeurs (Bureau of Labour)</i>	Angemeldete Arbeitslose <i>Chômeurs enregistrés</i>		
Anzahl in Tausend - <i>Nombre en milliers</i>											
Wohnbevölkerg. <i>Population</i>	4 134	8 392	8 276	6 212	6 763	65 350	46 683	127 359	42 000	15 057	33 418
1 1935	2	3	4	5	6	7	8	9	10	11	12
Février . . .	103	225	221	103	422	2 764	1 913	11 500	545	833	516
Mars . . .	82	191	206	99	400	2 402 ²⁾	1 819	11 500	526	805	506
Avril . . .	72	175	181	88	372	2 233	1 745	—	492	735	473
Mai . . .	66	164	160	65	339	2 019	1 704	11 000	459	666	419
Juin . . .	60	157	147	64	319	1 877	1 636	—	433	606	365
Juillet . . .	63	162	138	57	303	1 754	1 590	10 015	415	567	306
Août . . .	67	164	136	59	293	1 706	1 605	—	416	558	270
Sept. . .	69	166	137	62	290	1 714	1 645	11 000	458	573	255
Octobre . . .	82	166	131	72	302	1 829	1 659	—	428	601	263
Nov. . .	96	173	143	83	336	1 984	1 680	—	454	679	309
Déc. . .	119	187	162	114	384	2 507	1 648	11 397	481	794	403
1936											
Janvier . . .	124	193 ¹⁾	160		415	2 520	1 780	12 626	523	850	472
Février . . .	120					2 516			529	860	
Mars . . .	98					1 937					

¹⁾ Provisorische Zahl - *Chiffre provisoire.* ²⁾ Ab März 1935 inkl. Saar - *Dès mars 1935, y compris la Sarre.*

Transitverkehr der Schweiz
Trafic de transit de la Suisse

Gesamtgüterverkehr des Basler Rheinhafens
Trafic marchandises total du port de Bâle

34

Monat Mois	Gesamte Durchfuhr <i>Total du trafic de transit</i>			
	1933	1934	1935	1936
	in 1000 Tonnen - <i>en 1000 tonnes</i>			
1	2	3	4	5
Janvier . . .	127	182	182	135
Février . . .	142	164	154	119
Mars . . .	137	167	150	147
Avril . . .	138	163	150	
Mai . . .	138	171	132	
Juin . . .	147	171	168	
Juillet . . .	170	219	162	
Août . . .	170	228	243	
Septembre . . .	188	230	287	
Octobre . . .	209	243	359	
Novembre . . .	186	225	385	
Décembre . . .	166	219	274	
Janv.-Mars . . .	406	513	486	401
Année . . .	1 918	2 382	2 646	

35

Monat Mois	Total		Total	davon - dont Bergfahrt <i>Remontage</i>		Talfahrt <i>Avalage</i>
	1934	1935	1936			
	in Tonnen - <i>en tonnes</i>					
1	2	3	4	5	6	
Janvier . . .	65 052	161 201	174 183	170 280	3 903	
Février . . .	87 651	111 793	145 261	139 680	5 581	
Mars . . .	132 754	148 246	137 386	131 421	5 965	
Avril . . .	139 377	150 723				
Mai . . .	155 136	205 461				
Juin . . .	194 597	234 148				
Juillet . . .	187 042	265 874				
Août . . .	270 307	200 327				
Septembre . . .	207 355	172 594				
Octobre . . .	158 228	195 246				
Novembre . . .	151 648	202 337				
Décembre . . .	148 756	169 047				
Janv.-Mars . . .	285 457	421 240	456 830	441 381	15 449	
Année . . .	1 897 903	2 216 997				

Betriebsergebnisse der Schweizerischen Bundesbahnen¹⁾ — Résultats d'exploitation des chemins de fer fédéraux¹⁾

36

Monat Mois	1934	1935	1936	1934	1935	1936	1934	1935	1936
	Personenverkehr — <i>Voyageurs</i>			Güterverkehr — <i>Marchandises</i>			Einnahmen aus dem Personenverkehr <i>Recettes de transport des voyageurs</i>		
	Anzahl in Tausend — <i>Nombre en milliers</i>			In Tausend Tonnen — <i>En milliers de tonnes</i>			In Tausend Fr. — <i>En milliers de frs.</i>		
1	2	3	4	5	6	7	8	9	10
Janvier . . .	9 400	9 420	8 980	1 058	998	858	9 855	9 363	8 928
Février . . .	8 500	8 111	8 180	1 030	914	880	8 988	8 171	8 231
Mars . . .	10 238	9 610		1 225	1 085		10 529	9 430	
Avril . . .	9 990	9 555		1 163	1 035		12 249	11 789	
Mai . . .	9 900	8 250		1 243	1 144		11 775	9 967	
Juin . . .	9 762	9 897		1 407	1 219		11 052	11 182	
Juillet . . .	10 100	9 745		1 375	1 255		14 301	14 039	
Août . . .	9 606	9 385		1 340	1 202		13 344	13 063	
Septembre . .	9 049	8 437		1 321	1 315		12 191	11 800	
Octobre . . .	10 500	9 123		1 406	1 584		10 877	9 845	
Novembre . . .	7 775	7 325		1 225	1 371		8 242	7 950	
Décembre . . .	9 473	9 415		1 190	1 137		9 812	9 745	
Janv.-Févr. . .	17 900	17 531	17 160	2 088	1 912	1 738	18 843	17 534	17 159
Année . . .	114 293	108 273		14 983	14 259		133 215	126 344	
	Einnahmen aus dem Güterverkehr <i>Recettes de transport des marchandises</i>			Total der Transporteinnahmen <i>Total des recettes de transport</i>			Ertrag pro Kilometer <i>Produit par kilomètre</i>		
	In Tausend Fr. — <i>En milliers de frs.</i>						In Franken — <i>En francs</i>		
Janvier . . .	12 661	11 886	10 297	22 517	21 249	19 225	7 677	7 245	6 555
Février . . .	12 909	11 798	10 661	21 897	19 969	18 892	7 466	6 808	6 441
Mars . . .	17 153	15 398		27 682	24 827		9 438	8 465	
Avril . . .	14 614	13 362		26 863	25 152		9 159	8 575	
Mai . . .	15 269	14 269		27 043	24 236		9 220	8 263	
Juin . . .	18 101	16 145		29 153	27 327		9 939	9 317	
Juillet . . .	15 993	14 902		30 294	28 941		10 329	9 867	
Août . . .	15 909	14 010		29 253	27 073		9 974	9 230	
Septembre . .	17 791	17 004		29 982	28 805		10 222	9 821	
Octobre . . .	16 537	17 581		27 414	27 426		9 347	9 351	
Novembre . . .	14 926	15 997		23 167	23 947		7 899	8 165	
Décembre . . .	16 179	14 344		25 991	24 089		8 862	8 213	
Janv.-Févr. . .	25 570	23 684	20 958	44 414	41 218	38 117	15 143	14 053	12 996
Année . . .	188 042	176 696		321 256	303 041		109 532	103 320	
	Betriebseinnahmen <i>Recettes d'exploitation</i>			Betriebsausgaben ²⁾ <i>Dépenses d'exploitation²⁾</i>			Betriebsüberschuss <i>Excédent d'exploitation</i>		
	In Tausend Franken — <i>En milliers de francs</i>								
Janvier . . .	23 356	22 135	20 255	18 941	18 430	17 339	4 415	3 705	2 916
Février . . .	22 627	20 745	19 621	19 022	18 323	17 017	3 605	2 423	2 604
Mars . . .	28 678	25 953		20 166	18 979		8 512	6 974	
Avril . . .	28 057	26 369		19 702	19 393		8 355	6 976	
Mai . . .	27 634	24 784		20 114	19 391		7 520	5 392	
Juin . . .	30 195	28 396		20 467	19 447		9 728	8 949	
Juillet . . .	31 320	30 000		20 732	19 789		10 588	10 211	
Août . . .	29 851	27 749		20 420	19 931		9 431	7 818	
Septembre . .	31 016	29 591		20 017	19 458		10 999	10 133	
Octobre . . .	28 801	28 765		19 543	19 437		9 258	9 328	
Novembre . . .	23 727	24 459		18 706	18 384		5 021	6 075	
Décembre . . .	28 325	25 968		17 688	17 639		10 637	8 329	
Janv.-Févr. . .	45 983	42 880	39 876	37 963	36 753	34 356	8 020	6 128	5 520
Année . . .	333 587	314 914		235 518	228 601		98 069	86 313	

¹⁾ Die Ergebnisse der drei letzten Monate sind nicht endgültig. — *Les résultats des trois derniers mois ne sont pas définitifs.*

²⁾ Unter Ausschluss der Ausgaben zulasten der Spezialfonds. — *A l'exclusion des dépenses à la charge des fonds spéciaux.*

Betriebsergebnisse der schweizerischen Post-, Telegraphen- und Telephonverwaltung
Résultats d'exploitation de l'Administration des postes, des télégraphes et des téléphones suisses

37

Monat Mois	1934	1935	1936	1934	1935	1936	1934	1935	1936
	Betriebserträge <i>Recettes d'exploitation</i>			Betriebskosten <i>Frais d'exploitation</i>			Betriebsüberschuss <i>Excédent d'exploitation</i>		
In Tausend Franken — En milliers de francs									
Postverwaltung — Administration des postes									
1	2	3	4	5	6	7	8	9	10
Janvier	12 063	12 173	11 728	10 246	10 300	10 202	1 817	1 873	1 526
Février	10 552	10 810	10 780	10 142	10 285	9 847	410	525	933
Mars	12 137	11 432		10 346	10 329		1 791	1 103	
Avril	11 090	11 716		10 217	10 360		873	1 356	
Mai	11 493	11 890		10 313	10 399		1 180	1 491	
Juin	11 705	10 964		10 351	10 296		1 354	668	
Juillet	12 097	12 398		10 467	10 445		1 630	1 953	
Août	12 065	12 068		10 453	10 471		1 612	1 597	
Septembre	11 329	11 124		10 293	10 413		1 036	711	
Octobre	12 036	12 284		10 253	10 334		1 783	1 950	
Novembre	11 717	11 330		10 057	10 066		1 660	1 264	
Décembre	15 473	14 247		10 461	10 595		5 012	3 652	
Janvier-Février	22 615	22 983	22 508	20 388	20 585	20 049	2 227	2 398	2 459
Année	143 757	142 436		123 599	124 293		20 158	18 143	
Telegraphen- und Telephonverwaltung — Administration des télégraphes et des téléphones									
1	2	3	4	5	6	7	8	9	10
Janvier	7 912	7 925	7 864	3 463	3 403	3 307	4 400	4 522	4 557
Février	7 558	7 622	7 829	3 557	3 579	3 317	3 888	4 043	4 512
Mars	8 080	8 093		2 687	3 509		4 511	4 584	
Avril	7 936	8 191		3 704	3 617		4 217	4 574	
Mai	8 096	8 276		3 633	3 696		4 439	4 580	
Juin	8 205	8 087		3 650	3 763		4 540	4 324	
Juillet	8 277	8 466		3 626	3 783		4 373	4 683	
Août	8 028	8 171		3 804	3 758		4 200	4 413	
Septembre	8 120	8 318		3 901	3 724		4 311	4 594	
Octobre	8 353	8 627		3 774	3 786		4 381	4 841	
Novembre	7 863	8 011		3 547	3 785		4 064	4 226	
Décembre	8 240	8 508		3 415	4 363		4 000	4 145	
Janvier-Février	15 470	15 547	15 693	7 020	6 982	6 624	8 288	8 565	9 069
Année	96 668	98 295		43 761	44 766		51 324	53 529	

Die Angaben für das laufende Jahr sind nicht endgültig. — *Les données pour l'année courante ne sont pas définitives.*

Schweizerischer Fremdenverkehr — Mouvement touristique en Suisse

38

Monat Mois	Geöffnete Betriebe <i>Entreprises en exploitation</i>	Fremdenbetten <i>Nombre des lits d'hôtels</i>	Gäste — <i>Nombre d'hôtes</i>			Logiernächte — <i>Nombre de nuitées</i>			Bettenbesetzung <i>Taux d'occupation des lits</i> %
			aus der Schweiz <i>domiciliés en Suisse</i>	aus dem Ausland <i>domiciliés à l'étranger</i>	Total	Schweizer-gäste <i>hôtes domic. en Suisse</i>	Gäste aus dem Ausland <i>hôtes domic. à l'étranger</i>	Total	
1	2	3	4	5	6	7	8	9	10
Année 1934	6 752 ¹⁾	143 611 ¹⁾	2 018 912	1 286 761	3 305 673	7 898 938	6 072 943	13 971 881	26.6
„ 1935	6 712 ¹⁾	142 355 ¹⁾	1 913 550	1 204 112	3 117 662	8 033 932	6 132 180	14 166 112	27.3
Février 1935	6 404	133 623	1 035 558	62 680	1 662 388	5 149 777	598 146	1 113 123	29.8
Mars „	6 458	131 538	1 288 900	56 024	1 844 924	4 887 791	422 052	910 843	22.3
Avril „	6 337	124 624	1 499 554	80 689	2 306 643	5 411 196	373 806	915 002	24.5
Mai „	6 656	138 550	1 429 222	69 367	2 129 289	5 299 572	320 350	849 922	19.8
Juin „	7 334	167 047	1 929 960	115 704	3 086 664	6 497 716	433 798	1 083 514	21.6
Juillet „	7 535	187 170	2 760 228	211 057	4 877 085	1 279 505	850 670	2 130 175	36.7
Août „	7 546	188 109	2 679 800	296 085	5 646 065	1 414 199	1 255 608	2 669 807	45.8
Septembre „	7 231	157 278	1 999 606	123 357	3 322 963	759 189	502 634	1 261 823	26.7
Octobre „	6 241	116 360	1 438 189	46 946	1 901 355	537 039	230 932	767 971	21.3
Novembre „	6 011	107 406	1 073 797	31 327	1 387 066	386 647	189 053	575 700	17.9
Décembre „	6 398	123 374	970 744	53 537	1 506 111	412 521	372 904	785 425	20.5
Janvier 1936	5 873	132 083	948 848	50 269	1 451 117	459 501	496 295	955 796	23.4
Février „	5 835	130 739	1 112 293	53 290	1 645 583	510 422	510 890	1 021 312	26.9

¹⁾ Jahresdurchschnitt — *Moyenne annuelle*

Der Fremdenverkehr nach Fremdengebieten — *Mouvement touristique d'après les régions de tourisme*

39

Fremdengebiete <i>Régions de tourisme</i> Kantone — Cantons	Monate <i>Mois</i>	Geöffnete Betriebe <i>Entreprises en exploitation</i>	Fremdenbetten <i>Nombre des lits d'hôtels</i>	Gäste — <i>Nombre d'hôtes</i>			Logiernächte — <i>Nombre de nuitées</i>			Bettenbesetzung <i>Taux d'occupation des lits</i> %
				aus der Schweiz <i>domiciliés en Suisse</i>	aus dem Ausland <i>domiciliés à l'étranger</i>	Total	Schweizer-gäste <i>hôtes domic. en Suisse</i>	Gäste aus dem Ausland <i>hôtes domic. à l'étranger</i>	Total	
1	2	3	4	5	6	7	8	9	10	11
Graubünden <i>Grisons</i>	Févr. 1935	689	25 315	13 388	20 395	33 783	181 103	315 740	496 843	61.8
	Nov. „	487	12 405	5 598	1 011	6 609	61 930	29 716	91 646	24.6
	Déc. „	683	21 209	10 277	12 507	22 784	92 787	128 520	221 307	33.7
	Janv. 1936	711	25 662	9 268	10 321	19 589	124 375	188 028	312 403	39.3
	Févr. „	717	25 931	15 527	13 588	29 115	159 795	241 282	401 077	53.3
Berner Oberland <i>Oberland bernois</i>	Févr. 1935	341	13 082	5 544	4 627	10 171	37 771	65 182	102 953	28.1
	Nov. „	250	6 147	2 703	336	3 039	13 173	985	14 158	7.7
	Déc. „	362	9 529	4 920	6 403	11 323	24 792	45 570	70 362	23.8
	Janv. 1936	357	13 254	4 017	5 022	9 039	29 905	79 083	108 988	26.5
	Févr. „	347	12 666	6 224	3 626	9 850	38 344	59 708	98 052	26.7
Zentralschweiz ¹⁾ <i>Suisse centrale¹⁾</i>	Févr. 1935	844	16 622	10 883	2 107	12 990	33 360	10 773	44 133	9.5
	Nov. „	813	14 169	10 483	1 567	12 050	28 615	4 046	32 661	7.7
	Déc. „	839	15 710	9 808	2 584	12 392	30 322	12 723	43 045	8.8
	Janv. 1936	824	16 062	8 624	1 861	10 485	28 663	15 319	43 982	8.8
	Févr. „	829	16 302	13 174	2 481	15 655	37 344	13 217	50 561	10.7
Säntisgebiet ²⁾ <i>Région du Säntis²⁾</i>	Févr. 1935	760	9 533	8 153	1 663	9 816	27 780	5 388	33 168	12.4
	Nov. „	754	9 065	8 321	1 055	9 376	22 677	2 345	25 022	9.2
	Déc. „	759	9 753	7 305	1 259	8 564	23 854	4 157	28 011	9.3
	Janv. 1936	761	9 617	7 014	1 131	8 145	23 428	3 558	26 986	9.1
	Févr. „	748	9 378	7 969	1 185	9 154	25 700	2 813	28 513	10.5
Tessin	Févr. 1935	654	10 969	3 229	1 739	4 968	23 812	14 557	38 369	12.5
	Nov. „	679	11 386	4 457	1 821	6 278	26 090	16 675	42 765	12.5
	Déc. „	654	10 643	2 681	1 296	3 977	16 270	13 300	29 570	9.0
	Janv. 1936	639	10 648	2 904	1 230	4 134	17 793	13 218	31 011	9.4
	Févr. „	646	10 758	3 592	1 638	5 230	20 768	14 837	35 605	11.4
Genfersee ³⁾ <i>Lac Léman³⁾</i>	Févr. 1935	370	14 232	10 153	6 804	16 957	43 414	51 154	94 568	23.7
	Nov. „	349	12 891	11 486	7 301	18 787	45 556	51 940	97 496	25.2
	Déc. „	354	13 136	9 757	6 870	16 627	44 573	49 523	94 096	23.1
	Janv. 1936	361	13 617	9 974	6 929	16 903	45 000	52 076	97 076	23.0
	Févr. „	355	13 357	10 037	7 073	17 110	43 082	47 881	90 963	23.5
Waadtländer Oberland <i>Alpes vaudoises</i>	Févr. 1935	183	6 304	1 210	1 462	2 672	33 199	52 180	85 379	48.4
	Nov. „	155	4 793	650	415	1 065	25 777	22 908	48 685	33.9
	Déc. „	180	5 612	1 774	2 312	4 086	32 952	41 792	74 744	43.0
	Janv. 1936	178	6 191	1 425	1 766	3 191	37 302	52 796	90 098	46.9
	Févr. „	173	6 075	1 329	1 455	2 784	33 698	47 672	81 370	46.2
Jura ⁴⁾	Févr. 1935	330	3 988	4 829	726	5 555	9 422	4 259	13 681	12.3
	Nov. „	320	3 620	5 103	669	5 772	9 093	1 243	10 336	9.5
	Déc. „	329	3 967	3 857	1 003	4 860	8 399	4 313	12 712	10.3
	Janv. 1936	328	4 077	4 339	772	5 111	8 880	6 797	15 677	12.4
	Févr. „	323	3 970	4 640	658	5 298	8 476	3 668	12 144	10.5
Wallis <i>Valais</i>	Févr. 1935	193	4 558	2 814	1 026	3 840	15 057	24 277	39 334	30.8
	Nov. „	174	3 734	2 705	232	2 937	12 316	5 358	17 674	15.8
	Déc. „	194	4 413	2 658	1 986	4 644	15 385	20 071	35 456	25.9
	Janv. 1936	209	5 532	3 131	1 266	4 397	19 400	27 129	46 529	27.1
	Févr. „	193	4 967	3 137	1 088	4 225	19 416	22 909	42 325	29.4
Übrige Schweiz <i>Autres régions de la Suisse</i>	Févr. 1935	2 040	29 020	43 355	22 131	65 486	110 059	54 636	164 695	20.3
	Nov. „	2 030	29 196	55 873	16 920	72 793	141 420	53 837	195 257	22.3
	Déc. „	2 044	29 402	44 037	17 317	61 354	123 187	52 935	176 122	19.3
	Janv. 1936	1 505	27 423	44 152	19 971	64 123	124 755	58 291	183 046	21.5
	Févr. „	1 504	27 335	45 664	20 498	66 162	123 799	56 903	180 702	22.8
Total Schweiz <i>Total Suisse</i>	Févr. 1935	6 404	133 623	103 558	62 680	166 238	514 977	598 146	1 113 123	29.8
	Nov. „	6 011	107 406	107 379	31 327	138 706	386 647	189 053	575 700	17.9
	Déc. „	6 398	123 374	97 074	53 537	150 611	412 521	372 904	785 425	20.5
	Janv. 1936	5 873	132 083	94 848	50 269	145 117	459 501	496 295	955 796	23.4
	Févr. „	5 835	130 739	111 293	53 290	164 583	510 422	510 890	1 021 312	26.9

¹⁾ Kantone Luzern, Uri, Schwyz, Obwalden, Nidwalden, Zug — *Cantons de Lucerne, Uri, Schwyz, Obwald, Nidwald, Zoug.*
²⁾ Kantone St. Gallen, Appenzell A.-Rh. und I.-Rh. — *Cantons de St-Gall, Appenzell Rh.-Ext. et Rh.-Int.*
³⁾ Kanton Genf und waadtländische Gemeinden am Genfersee. — *Canton de Genève et communes vaudoises voisines du Lac Léman.*
⁴⁾ Kanton Neuchâtel, Berner und Waadtländer Jura — *Canton de Neuchâtel, Jura bernois et Jura vaudois.*

Die Entwicklung der schweizerischen Handelsbilanz⁴⁾
Evolution de la balance commerciale de la Suisse⁴⁾

40

Jahr Année	Einfuhr Importation	Ausfuhr Exportation	Einfuhr- über- schuss Excédent d'importation	Monat Mois	Einfuhr Importation		Ausfuhr Exportation		Einfuhrüberschuss Excédent d'importation		
					1935	1936	1935	1936	1935	1936	
					In Mill. Fr. — En millions de frs.						In Millionen Franken — En millions de francs
1	2	3	4	5	6	7	8	9	10	11	
1913 ¹⁾	1 920	1 376	544	Janvier . . .	93.7	87.4	60.6	53.7	33.1	33.7	
1914	1 478	1 187	291	Février . . .	93.5	87.1	67.0	64.0	26.5	23.1	
1915	1 680	1 670	10	Mars	105.9	94.0	72.4	74.7	33.5	19.3	
1916	2 378	2 448	70 ⁵⁾	Avril	109.2		68.3		40.9		
1917	2 405	2 323	82	Mai	109.8		66.5		43.3		
1918	2 401	1 963	438	Juin	110.0		67.3		42.7		
1919	3 533	3 298	235	Juillet	110.1		62.2		47.9		
1920	4 243	3 277	966	Août	96.0		59.2		36.8		
1921 ²⁾	2 296	1 764	532	Septembre . .	100.2		66.8		33.4		
1922	1 914	1 689	225	Octobre . . .	116.6		75.9		40.7		
1923	2 243	1 717	527	Novembre . .	113.3		79.4		33.9		
1924	2 504	2 009	495	Décembre . .	125.0		76.4		48.6		
1925	2 634	2 030	604	Janv.—Mars .	293.1	268.5	200.0	192.4	93.1	76.1	
1926	2 415	1 826	589	Année	1 283.3		822.0		461.3		
1927 ³⁾	2 547	2 018	529								
1928	2 719	2 133	586								
1929	2 731	2 098	633								
1930	2 563	1 762	801								
1931	2 251	1 349	902								
1932	1 763	801	962								
1933 ⁴⁾	1 595	853	742								
1934	1 434	844	590								
1935	1 283	822	461								

¹⁾ Von 1913—1920 alle Goldbarren der Ein- und Ausfuhr inbegriffen — *De 1913 à 1920 y compris tout l'or en barres de l'importation et de l'exportation.*
²⁾ Von 1921—1926 Ausfuhr ohne Goldbarren — *De 1921 à 1926, exportation sans l'or en barres.*
³⁾ Von 1927 an nach Abzug des Barrengoldes für Banktransaktionen usw. auf der Ein- und Ausfuhrseite — *Dès 1927 après déduction sur les importations et les exportations de l'or en barres pour transactions bancaires, etc.*
⁴⁾ Seit 1933 inkl. Veredelungsverkehr — *Y compris depuis 1933 le trafic de perfectionnement.*
⁵⁾ Ausfuhrüberschuss — *Excédent des exportations.*

Aussenhandel nach den volkswirtschaftlichen Hauptgruppen¹⁾ — Commerce extérieur, groupes principaux¹⁾

41

Gruppen Groupes	Jahr Année	I	II	III	IV	Ganzes Jahr Année
		Quartal — Trimestre				
		In Millionen Franken — En millions de francs				
1	2	3	4	5	6	7
Einfuhr — Importation :						
Lebensmittel — <i>Denrées alimentaires</i>	1933	103.0	95.7	92.0	109.7	400.4
	1934	86.6	87.3	79.3	101.0	354.2
	1935	70.3	86.6	74.3	96.4	327.6
Rohstoffe — <i>Matières premières</i>	1933	107.4	143.9	97.5	132.1	480.9
	1934	111.1	110.6	111.3	113.7	446.7
	1935	95.2	106.2	101.7	113.7	416.8
Fabrikate — <i>Produits fabriqués</i>	1933	165.9	178.7	173.8	194.8	713.2
	1934	155.1	162.0	152.4	164.2	633.7
	1935	127.7	136.6	130.0	144.6	538.9
Ausfuhr — Exportation :						
Lebensmittel — <i>Denrées alimentaires</i>	1933	16.3	19.3	17.1	19.1	71.8
	1934	14.1	15.9	14.6	17.8	62.4
	1935	13.6	14.2	14.8	18.0	60.6
Rohstoffe — <i>Matières premières</i>	1933	25.9	18.3	22.3	27.7	94.2
	1934	20.2	18.5	20.8	29.9	89.4
	1935	22.0	28.4	17.8	25.6	93.8
Fabrikate — <i>Produits fabriqués</i>	1933	163.8	173.9	163.7	185.4	686.8
	1934	165.2	171.1	168.4	187.8	692.5
	1935	164.4	159.6	155.5	188.1	667.6

¹⁾ Seit 1933 inkl. Veredelungsverkehr, der fast ausschliesslich die Fabrikatziffern beeinflusst. — *Y compris depuis 1933 le trafic de perfectionnement qui entre presque exclusivement dans les chiffres des produits fabriqués.*

Gliederung des Fabrikatimports und -Exports nach Waren der Produktions- und Verbrauchsgüterindustrie¹⁾
Produits fabriqués, d'importation et d'exportation, répartis suivant leur destination¹⁾

Kategorien — Catégories	Jahr Année	I	II	III	IV	Ganzes Jahr Année
		Quartal — Trimestre				
		In Millionen Franken — En millions de francs				
1	2	3	4	5	6	7
Einfuhr — Importation:	1933	92.6	106.1	97.5	107.8	404.0
Produktionsgüter — <i>Biens de production</i>	1934	84.2	96.5	87.0	89.8	357.5
	1935	70.7	81.0	74.2	81.4	307.3
	1933	73.3	72.6	76.3	87.0	309.2
Verbrauchsgüter — <i>Marchandises consommables</i>	1934	70.9	65.5	65.4	74.4	276.2
	1935	57.0	55.6	55.8	63.2	231.6
Ausfuhr — Exportation:	1933	67.6	73.9	72.7	76.9	291.1
Produktionsgüter — <i>Biens de production</i>	1934	70.0	70.9	75.6	79.9	296.4
	1935	71.3	71.6	73.2	86.0	302.1
	1933	96.2	100.0	91.0	108.5	395.7
Verbrauchsgüter — <i>Marchandises consommables</i>	1934	95.2	100.2	92.8	107.9	396.1
	1935	93.1	88.0	82.3	102.1	365.5

42

¹⁾ Seit 1933 inkl. Veredelungsverkehr. — Depuis 1933, y compris le trafic de perfectionnement.

Ausfuhr wichtiger Waren — Principaux produits exportés

Waren — Produits	Wert — Valeur			
	In Mill. Franken — En millions de francs			
	Mars		Janvier-mars	
	1935	1936	1935	1936
1	2	3	4	5
Textilindustrie — Industrie textile	15.5	14.5	44.1	37.1
davon: Seidenstoffe — <i>Soies</i>	2.6	2.9	7.7	7.7
dont: Stickereien — <i>Broderies</i>	1.2	1.4	3.0	3.6
Baumwollgewebe — <i>Tissus de coton</i>	5.5	5.7	15.4	14.5
Baumwollgarne — <i>Fils de coton</i>	2.5	1.5	7.5	3.4
Schappe — <i>Schappe</i>	0.3	0.5	0.9	1.2
Kunstseide — <i>Soie artificielle</i>	1.9	1.5	5.0	4.0
Wirk- und Strickwaren — <i>Bonneterie et tricotage</i>	0.3	0.4	0.8	0.9
Rohkammgarne — <i>Fils de laine peignée, écrus</i>	0.4	0.2	1.6	0.6
Seidenbänder — <i>Rubans de soie</i>	0.4	0.3	1.0	0.9
Wollgewebe — <i>Tissus de laine</i>	0.4	0.1	1.2	0.3
Metallindustrie — Industrie métallurgique	20.2	22.2	55.0	59.1
davon: Uhren, 1000 Stück — <i>Montres, 1000 pièces</i>	1 096.0	1 367.4	2 853.6	3 224.1
dont: „ Mill. Fr. — „ millions de francs	9.4	10.0	22.0	24.1
Maschinen — <i>Machines</i>	8.0	8.3	23.1	24.1
Instrumente und Apparate — <i>Instruments et appareils</i>	2.1	2.7	6.9	7.6
Rohaluminium — <i>Aluminium brut</i>	0.7	1.2	3.0	3.3
Nahrungsmittelindustrie — Denrées alimentaires	2.7	4.1	8.9	10.7
davon: Käse — <i>Fromage</i>	2.3	3.8	7.3	9.5
dont: Kondensmilch — <i>Lait condensé</i>	0.3	0.2	1.3	0.9
Schokolade — <i>Chocolat</i>	0.1	0.1	0.3	0.3
Chemische und pharmazeutische Industrie — Industrie chimique et pharmaceutique	10.9	12.8	29.8	31.6
davon: Anilinfarben und Indigo — <i>Couleurs d'aniline et indigo</i>	5.3	5.4	15.6	15.3
dont: Heilmittel und Riechstoffe — <i>Médicaments et parfums</i>	4.0	3.6	9.9	9.7
Chemikalien für gewerbl. Gebrauch — <i>Produits chimiques pour l'industrie</i>	1.6	3.8	4.3	6.6
Hutgeflechtindustrie — Industrie des tresses pour chapellerie	2.2	2.1	5.8	5.1
Schuhindustrie — Industrie de la chaussure				
1000 Paare — <i>1000 paires</i>	134.5	149.3	322.7	333.7
Mill. Fr. — <i>millions de francs</i>	1.5	1.7	3.6	3.8

43

Einfuhr wichtiger Waren — Importation de produits importants

44

Waren — Produits	Menge — Quantité in 10 Tonnen — par 10 tonnes				Wert — Valeur in Tausend Fr. — en milliers de francs			
	Mars		Janvier-mars		Mars		Janvier-mars	
	1935	1936	1935	1936	1935	1936	1935	1936
1	2	3	4	5	6	7	8	9
Textilrohstoffe — Matières premières pour l'industrie textile								
Rohbaumwolle — Coton brut	211	168	664	623	2 157	1 593	7 228	6 346
Rohseide — Soie brute	5	3	14	11	623	540	1 840	1 863
Rohwolle — Laine brute	52	37	255	207	925	882	4 253	4 665
Kammzug — Trait	16	12	54	50	601	495	2 171	2 103
Schapperohstoff — Déchets de soie et peignée	24	12	71	32	833	576	2 160	1 246
Zellulose für Kunstseide — Cellulose pour la fabrication de la soie artificielle	29	18	91	66	115	43	257	189
Metallrohstoffe — Matières premières pour l'industrie métallurgique								
Roheisen und Rohstahl — Fer et acier, bruts	1 300	939	3 805	3 002	908	675	2 685	2 008
Bauweisen — Fer pour la construction	830	816	2 195	2 245	1 094	1 140	3 028	3 109
Rohkupfer — Cuivre brut	126	58	356	281	616	351	1 799	1 694
Tonerde für Aluminium — Argile pour la fabrication de l'aluminium	217	81	435	501	473	151	927	873
Andere industr. Rohstoffe — Matières premières pour d'autres industries								
Bau- und Nutzholz — Bois de construction et bois d'œuvre	1 360	881	3 698	1 983	1 419	877	3 749	2 125
Rohe Häute und Felle — Cuirs et peaux bruts	51	43	118	187	460	530	1 128	2 070
Boden- und Oberleder — Cuir pour semelles et cuir pour tiges de chaussures	8	19	27	50	485	824	1 603	2 375
Teerderivate für Farbindustrien — Dérivés du goudron pour l'industrie des couleurs	92	129	318	378	660	803	2 212	2 543
Hanfgeknüpf, Strohressen — Chanvre noué, tresses de paille	2	2	11	5	94	61	364	152
Rohtabak — Tabac brut	54	51	125	170	1 121	966	2 619	3 119
Braustoffe — Matières à brasser	658	647	1 332	1 306	1 780	1 693	3 596	3 408
Oelfrüchte — Fruits oléagineux	227	267	941	1 206	447	576	1 776	2 628
Kakaobohnen — Fèves de cacao	96	121	199	351	399	563	800	1 493
Papierholz — Bois pour la fabrication du papier	933	192	2 506	1 105	280	57	752	331
Betriebsstoffe (Kraftstoffe) — Carburants								
Kohlen — Charbons	18 862	18 428	62 193	59 777	4 795	4 558	15 958	14 804
Benzin — Benzine	1 254	1 355	3 733	3 578	1 192	1 340	3 539	3 672
Petroleum — Pétrole	241	182	639	504	215	145	572	411
Petroleumrückstände — Résidus de pétrole	1 631	1 398	5 684	5 106	1 137	946	3 997	3 466
Mineralschmieröl — Huiles minérales pour graissage	128	91	340	279	400	253	998	753
Halbfabrikate u. Fabrikate — Produits fabriqués et semi-ouvrés								
Automobile — Automobiles	98	102	245	251	2 652	2 321	6 390	5 570
Maschinen — Machines	145	152	435	417	3 790	3 474	10 438	9 261
Instrumente und Apparate — Instruments et appareils	18	14	49	39	2 289	1 854	6 362	5 422
Konfektion für Herren und Damen — Confections pour hommes et dames	5	4	11	8	1 789	1 609	3 659	3 084
Kunstseide — Soie artificielle	19	15	56	42	935	728	2 796	2 041
Baumwollgarne — Fils de coton	29	18	93	54	1 050	703	3 379	2 071
Baumwollgewebe — Tissus de coton	36	38	104	108	2 228	2 134	6 377	6 079
Seidenstoffe — Etoffes en soie	15	14	42	44	2 574	2 346	7 430	6 654
Wollene Kleiderstoffe — Etoffes pour vêtements, de laine	9	9	33	30	1 456	1 259	5 093	4 447
Schuhe — Chaussures	3	5	7	12	320	447	644	943
Lebens-, Genuss- und Futtermittel — Comestibles et boissons; fourrages								
Weizen — Froment	2 867	3 765	8 724	8 073	3 198	4 546	9 809	9 707
Fasswein — Vins en fûts hl.	69 836	60 048	189 646	149 795	2 331	1 643	5 953	4 037
Kristallzucker — Sucre cristallisé	1 095	471	2 465	1 839	1 123	554	2 566	2 069
Butter — Beurre	1	32	2	62	19	507	53	997
Eier — Oeufs	124	91	321	257	1 001	780	2 974	2 747
Rohkaffee — Café brut	133	117	369	378	1 291	899	3 526	2 918
Großschlachtvieh — Gros bétail de bouch. Stück	20	87	134	267	9	34	56	102
Gemüse u. Obst, frisch — Légumes et fruits, frais	621	560	1 619	1 402	2 043	1 958	5 024	4 790
Kraftfuttermittel (einschl. Futtergetreide) — Fourrages concentrés, y compris les céréales four.	3 680	2 698	9 905	9 460	3 617	2 648	9 699	9 239

Länder — Pays	Einfuhr — Importation				Ausfuhr — Exportation			
	Mars		Janvier-mars		Mars		Janvier-mars	
	1935	1936	1935	1936	1935	1936	1935	1936
In Tausend Franken — En milliers de francs								
1	2	3	4	5	6	7	8	9
Deutschland - <i>Allemagne</i>	27 683	25 229	74 525	70 415	16 593	15 781	48 993	40 815
Oesterreich - <i>Autriche</i>	2 244	2 337	6 529	5 563	1 999	1 962	5 137	5 323
Frankreich - <i>France</i>	18 113	15 658	50 063	43 322	9 576	9 701	26 398	26 033
Italien - <i>Italie</i>	8 715	4 902	22 459	13 161	9 000	5 475	21 445	14 224
Belgien - <i>Belgique</i>	3 669	3 216	9 650	9 293	2 096	2 096	5 727	5 693
Niederlande - <i>Pays-Bas</i>	2 807	2 590	7 952	8 004	2 193	1 722	6 124	4 573
Grossbritannien - <i>Grande-Bretagne</i>	6 854	5 976	18 841	17 475	5 881	7 609	16 767	19 774
Irland - <i>Irlande</i>	4	271	290	321	62	104	188	321
Spanien - <i>Espagne</i>	2 031	2 297	6 449	6 033	1 810	1 588	5 170	5 206
Portugal - <i>Portugal</i>	161	240	439	490	528	525	1 216	1 210
Dänemark - <i>Danemark</i>	1 198	861	3 156	2 603	658	724	1 714	1 959
Island - <i>Islande</i>	—	3	1	3	1	—	4	2
Norwegen - <i>Norvège</i>	153	478	521	2 137	374	418	872	1 130
Schweden - <i>Suède</i>	541	858	1 932	2 210	1 234	1 353	3 335	3 544
Finnland - <i>Finlande</i>	31	128	191	414	280	278	633	688
Lettland - <i>Lettonie</i>	146	57	311	108	78	64	151	173
Litauen - <i>Lithuanie</i>	138	178	219	412	48	67	184	264
Estland - <i>Esthonie</i>	13	70	106	90	159	133	225	199
Polen - <i>Pologne</i>	1 328	1 433	3 191	4 803	1 038	1 315	2 718	3 580
Tschechoslowakei - <i>Tchécoslovaquie</i>	3 443	3 383	8 542	8 658	1 829	5 489	4 730	9 788
Ungarn - <i>Hongrie</i>	809	854	2 078	2 071	744	612	2 009	1 521
Jugoslawien - <i>Yougoslavie</i>	1 048	481	2 781	1 526	522	894	1 349	1 859
Griechenland - <i>Grèce</i>	233	163	540	451	262	314	649	768
Bulgarien - <i>Bulgarie</i>	152	167	522	595	577	260	1 133	624
Rumänien - <i>Roumanie</i>	1 785	2 989	5 913	6 692	1 925	742	4 564	1 825
Russland - <i>Russie</i>	494	1 533	1 765	4 460	382	954	1 176	1 989
Türkei - <i>Turquie</i>	202	85	974	786	222	464	703	1 494
Aegypten - <i>Egypte</i>	1 272	807	4 747	3 492	391	636	886	1 384
Übriges Afrika - <i>Reste de l'Afrique</i>	1 176	1 419	3 460	4 510	948	988	2 580	2 918
Britisch-Indien - <i>Inde britannique</i>	753	1 136	2 776	2 876	975	1 258	2 829	3 353
Straits Settlements	116	196	269	578	172	182	429	556
Niederländisch-Indien - <i>Indes néerlandaises</i>	571	569	1 480	2 287	240	333	728	784
China - <i>Chine</i>	1 016	561	2 402	1 805	715	484	2 151	1 318
Mandschukuo	—	6	—	7	—	39	—	90
Japan - <i>Japon</i>	502	554	1 650	2 024	857	908	2 105	2 572
Übriges Asien - <i>Reste de l'Asie</i>	859	975	2 205	2 574	1 198	672	3 771	2 281
Kanada - <i>Canada</i>	1 315	1 959	3 894	3 781	668	539	1 689	1 507
Vereinigte Staaten - <i>Etats-Unis</i>	5 806	4 694	15 853	15 233	3 008	4 776	10 730	11 356
Brasilien - <i>Brésil</i>	804	634	2 197	2 118	1 061	620	2 378	1 476
Argentinien - <i>Argentine</i>	5 526	1 661	14 782	7 078	765	1 027	2 427	2 898
Übriges Amerika - <i>Reste de l'Amérique</i>	1 851	1 799	5 357	5 019	953	1 069	2 805	3 214
Australien - <i>Australie</i>	372	560	2 155	3 021	403	573	1 208	2 131

Goldverkehr der Schweiz — Mouvement de l'or en Suisse

46

Monatsverkehr — Mouvement mensuel									
Monat Mois	Einfuhr — Importation			Ausfuhr — Exportation			— Einfuhrüberschuss Excédent d'importation + Ausfuhrüberschuss Excédent d'exportation		
	1934	1935	1936	1934	1935	1936	1934	1935	1936
In Tausend Franken — En milliers de francs									
1	2	3	4	5	6	7	8	9	10
Janvier . . .	18 492	5 531	35 534	11 932	18 158	27 999	— 6 560	+ 12 627	— 7 535
Février . . .	18 805	14 117	44 101	110 966	60 106	23 988	+ 92 161	+ 45 989	— 20 113
Mars	14 497	28 976	105 109	92 253	83 552	39 566	+ 77 756	+ 54 576	— 65 544
Avril	12 691	35 294		146 614	462 696		+ 133 923	+ 427 402	
Mai	7 569	17 600		43 019	211 138		+ 35 450	+ 193 538	
Juin	5 476	31 603		31 103	48 868		+ 25 627	+ 17 265	
Juillet	7 239	20 856		8 434	16 520		+ 1 195	— 4 336	
Août	86 484	42 888		5 159	14 336		— 81 325	— 28 552	
Septembre . .	76 895	40 949		10 989	23 057		— 65 906	— 17 892	
Octobre	56 888	40 289		17 546	36 103		— 39 342	+ 4 186	
Novembre . . .	65 482	16 200		27 534	19 060		— 37 948	+ 2 860	
Décembre . . .	12 028	21 320		17 998	28 452		+ 5 970	+ 7 132	
Janv.-Mars . .	51 794	48 624	184 744	215 151	161 816	91 553	+ 163 357	+ 113 192	— 93 192
Année	382 546	315 623		523 547	1 022 046		+ 141 001	+ 706 423	
Verkehr nach Ländern — Mouvement par pays									
Länder Pays	Einfuhr — Importation				Ausfuhr — Exportation				
	Mars		Janvier-mars		Mars		Janvier-mars		
	1935	1936	1935	1936	1935	1936	1935	1936	
In Tausend Franken — En milliers de francs									
1	2	3	4	5	6	7	8	9	
Deutschland - Allemagne	122	2	329	25	—	10	163	92	
Oesterreich - Autriche .	—	—	3	—	4	260	4	267	
Frankreich - France . . .	9 449	24 843	14 123	33 162	58 878	35 530	126 180	82 073	
Italien - Italie	15 138	65 985	25 927	125 636	650	62	1 760	1 126	
Niederlande - Pays-Bas	1 102	2 028	1 102	6 920	1 719	294	2 664	1 389	
Großbritannien - Grande-Bretagne	593	176	1 503	840	21 528	2 750	29 555	5 599	
Ver. Staaten - Etats-Unis	14	—	14	—	—	—	208	—	
Spanien - Espagne	31	—	119	—	2	—	2	—	
Belgien - Belgique	1 530	5 283	2 224	11 004	260	3	265	3	
Tschechoslowakei } Tchécoslovaquie }	—	6 695	—	6 695	7	4	14	14	
Schweden - Suède	—	10	—	20	305	—	305	—	
Jugoslawien — Yougoslavie	—	—	—	—	—	—	221	—	
Palästina — Palestine . .	993	85	2 400	244	47	323	169	351	
Polen - Pologne	—	—	—	119	133	330	261	539	
Syrien - Syrie	—	—	869	—	—	—	—	—	
Übr.Länder - Autres pays	4	2	11	79	19	—	45	—	
Total	28 976	105 109	48 624	184 744	83 552	39 566	161 816	91 553	
Gliederung des Goldverkehrs — Détail du mouvement de l'or									
1	2	3	4	5	6	7	8	9	
Gold für Banktransaktionen (Zahlungs-, Umlaufs- und Notendeckungsgold usw.) ¹⁾ . Or utilisé pour les trans- actions bancaires (or destiné aux paiements, or en circu- lation et or affecté à la cou- verture des billets de banque etc.) ¹⁾	27 398	105 097	44 700	184 036	81 436	39 566	156 593	91 553	
Gold für gewerbliche Zwecke ²⁾ Or pour le commerce et l'in- dustrie ²⁾	1 578	12	3 924	708	2 116	—	5 223	—	
Total	28 976	105 109	48 624	184 744	83 552	39 566	161 816	91 553	
¹⁾ Im Aussenhandel der Schweiz (Tab. 40) nicht inbegriffen. — Non compris dans le commerce extérieur de la Suisse (Tabl. 40). ²⁾ Im Aussenhandel der Schweiz (Tab. 40) inbegriffen. — Compris dans le commerce extérieur de la Suisse (Tabl. 40).									

Goldpreis in London — Prix de l'or à Londres

47

Monatsende <i>Fin de mois</i>	Gold — Or									
	1932	1933	1934	1935	1936	1932	1933	1934	1935	1936
	In sh ¹⁾ per Unze Feingold — <i>En sh¹⁾ par once de fin</i>					In Fr. per kg Feingold in London ²⁾ <i>En francs pour un kg d'or fin à Londres²⁾</i>				
1	2	3	4	5	6	7	8	9	10	11
Janvier . . .	119.7	121.3 ^{1/2}	133.1	142.1	140.9	3 403	3 418	3 444	3 460	3 438
Février . . .	118.5	121.2	137.1	144.1	141.2	3 426	3 418	3 458	3 456	3 426
Mars . . .	109.1	120.4	135.5 ^{1/2}	145.1	140.8	3 415	3 437	3 446	3 466	3 437
Avril . . .	112.10	122.9	135.8	144.8		3 417	3 453	3 440	3 459	
Mai . . .	112.5	123.10	136.11 ^{1/2}	142.0		3 406	3 446	3 440	3 498	
Juin . . .	114.8	123.0	137.10 ^{1/2}	141.4 ^{1/2}		3 408	3 460	3 441	3 421	
Juillet . . .	117.5	124.0	138.0 ^{1/2}	140.8		3 399	3 431	3 427	3 420	
Août . . .	118.10	129.7	140.11 ^{1/2}	140.1 ^{1/2}		3 417	3 443	3 416	3 430	
Septembre .	119.5	133.1	141.1 ^{1/2}	141.7		3 435	3 426	3 422	3 438	
Octobre . .	125.5	130.7	139.7	141.5		3 433	3 426	3 436	3 440	
Novembre .	130.8	125.1 ^{1/2}	139.8 ^{1/2}	141.0 ^{1/2}		3 453	3 434	3 446	3 459	
Décembre .	123.9	126.6	141.0	141.2		3 426	3 445	3 449	3 435	

¹⁾ Am 21. September 1931 hat England die Goldwahrung aufgehoben. — *L'Angleterre a suspendu l'etalon-or le 21 septembre 1931.*

²⁾ Umgerechnet zum Geldkurs des englischen Pfundes in der Schweiz. — *Calcul au cours du change  vue de la livre anglaise en Suisse.*

**Index der landwirtschaftlichen Produktpreise in der Schweiz — Index des prix des produits agricoles en Suisse
1914 = 100**

48

Monat <i>Mois</i>	Gesamtindex der landw. Produktpreise — <i>Index gnral des prix des produits agricoles</i>			Milch (Grundpreis) <i>Lait (Prix de base)</i>			Rindvieh (Schlachtvieh) <i>Bovins de boucherie</i>			Schlachtschweine <i>Porcs de boucherie</i>		
	1934	1935	1936	1934	1935	1936	1934	1935	1936	1934	1935	1936
	In Prozenten — <i>En pour-cent</i>											
1	2	3	4	5	6	7	8	9	10	11	12	13
Janvier . . .	116	107	113	112	112	112	95	89	98	125	87	102
Fvrier . . .	115	105	111	112	112	112	95	86	97	130	85	105
Mars . . .	113	103	114	112	112	112	96	84		127	79	
Avril . . .	111	103		112	112		97	86		117	79	
Mai . . .	109	103		112	112		97	91		114	77	
Juin . . .	107	104		112	112		94	93		105	74	
Juillet . . .	107	106		112	112		92	95		101	79	
Août . . .	108	113		112	112		91	101		102	98	
Septembre .	108	114		112	112		91	101		102	106	
Octobre . .	109	114		112	112		93	101		103	107	
Novembre .	110	115		112	112		92	100		100	106	
Dcembre .	109	114		112	112		93	99		96	105	
Moyenne annuelle	111 ¹⁾	109 ¹⁾		112	112		94	94		110	90	

¹⁾ Die Jahresindexziffer umfasst samtliche auf den Markt gelangende landwirtschaftliche Produkte (grosse Indexziffer), die Monatsindexziffer nur diejenigen, welche regelmassig verkauft werden (kleine Indexziffer). — *L'index annuel comprend tous les produits agricoles mis sur le march (index gnral) tandis que l'index mensuel ne concerne que ceux qui viennent rgulirement sur le march (index partiel).*

Amtlicher schweizerischer Grosshandelsindex
Index officiel suisse des prix de gros
Juli - Juillet 1914 = 100

49

Monat <i>Mois</i>	1932	1933	1934	1935	1936
	In Prozenten — <i>En pour-cent</i>				
1	2	3	4	5	6
Janvier . . .	101	91	92	88	91
Fvrier . . .	100	90	91	88	91
Mars . . .	99	90	91	86	91
Avril . . .	98	91	90	87	
Mai . . .	96	92	89	88	
Juin . . .	95	91	89	89	
Juillet . . .	94	92	89	90	
Août . . .	95	91	90	91	
Septembre .	95	91	89	92	
Octobre . .	95	91	90	93	
Novembre .	94	91	89	93	
Dcembre .	92	91	89	92	
Moyenne annuelle	96	91	90	90	

Amtlicher schweizerischer Lebenskostenindex
Index officiel suisse du cot de la vie
Juni - Juin 1914 = 100

50

Monat <i>Mois</i>	1932	1933	1934	1935	1936
	In Prozenten — <i>En pour-cent</i>				
1	2	3	4	5	6
Janvier . . .	144	133	131	128	130
Fvrier . . .	142	133	131	127	130
Mars . . .	142	132	130	127	130
Avril . . .	140	131	130	127	
Mai . . .	139	130	129	126	
Juin . . .	138	131	129	127	
Juillet . . .	138	131	129	128	
Août . . .	137	131	129	129	
Septembre .	136	131	129	129	
Octobre . .	136	131	129	129	
Novembre .	135	131	129	130	
Dcembre .	134	131	129	130	
Moyenne annuelle	138	131	129	128	

Amtlicher schweizerischer Grosshandelsindex — Index officiel suisse des prix de gros
Juli—Juillet 1914 = 100

51

Jahr und Monat <i>Année et mois</i>	Tierische Nahrungsmittel <i>Denrées alimentaires de provenance animale</i>	Pflanzliche Nahrungsmittel <i>Denrées alimentaires de provenance végétale</i>	Nahrungsmittel zu industr. Verarbeitung <i>Denrées alimentaires destinées à être transformées industriellement</i>	Baustoffe <i>Matériaux de construction</i>	Metalle <i>Métaux</i>	Textilien, Leder, Gummi <i>Textiles, Cuir, Caoutchouc</i>	Brennstoffe <i>Combustibles</i>	Betriebsstoffe, Chemikalien <i>Carburants et produits chimiques</i>	Landwirtschaftliche Futtermittel <i>Fourrages</i>	Landwirtschaftliche Düngemittel <i>Engrais</i>	Total-Index <i>Index total</i>
1	2	3	4	5	6	7	8	9	10	11	12
Moyenne annuelle	1925 166	172 ¹⁾	154	152	128	169	168	156	141	100	160.5
	1926 152	156 ¹⁾	138	142	123	141	152	149	123	96	144.5
	1929 150	142 ¹⁾	129	144	125	130	157	129	134	116	141.2
	1930 147	112	111	131	104	102	156	126	97	111	126.4
	1931 136	86	99	119	82	77	140	107	80	97	109.7
	1932 118	78	98	109	66	59	127	95	79	97	96.0
	1933 108	72	91	111	65	60	121	93	81	86	91.0
	1934 107	71	87	110	61	57	116	90	94	80	89.8
	1935 105	77	92	103	61	55	114	93	97	85	89.8
Février 1935	103	72	90	105	58	53	116	88	96	88	87.6
Mars . "	101	72	89	104	60	51	115	88	97	88	86.4
Avril . "	101	73	90	104	60	52	115	88	99	88	87.1
Mai . "	102	73	90	104	62	54	113	88	98	88	87.6
Juin . "	102	77	93	104	60	55	113	97	96	88	88.6
Juillet . "	104	83	93	104	60	57	113	96	96	87	89.9
Août . "	108	82	94	104	61	56	114	96	95	83	91.4
Sept. . "	109	81	93	102	62	58	114	96	97	83	92.2
Oct. . "	111	80	93	102	62	59	114	97	99	83	93.3
Nov. . "	111	80	93	100	62	59	114	97	98	82	92.8
Déc. . "	110	81	93	97	62	57	113	97	99	83	92.1
Janvier 1936	108	83	94	89	62	57	113	97	99	86	91.1
Février . "	108	81	103	89	63	56	113	97	99	86	91.0
Mars . "											90.9

¹⁾ Wegen Änderung der Berechnungsweise mit den spätern Jahren nicht genau vergleichbar. — *La méthode de calcul ayant été modifiée, ces chiffres ne peuvent se comparer avec ceux des années ultérieures.*

Grosshandelsindexziffern der Schweiz und des Auslandes — Index des prix de gros en Suisse et à l'étranger
Basis — Base: 1929 = 100

52

Jahr und Monat <i>Année et mois</i>	Schweiz <i>Suisse</i>	Vereinigte Staaten <i>Etats-Unis</i>	England <i>Angleterre</i>	Niederlande <i>Pays-Bas</i>	Schweden <i>Suède</i>	Frankreich <i>France</i>	Deutschland <i>Allemagne</i>	Italien <i>Italie</i>	Belgien <i>Belgique</i>	Tschechoslowakei <i>Tchécoslovaquie</i>	Polen <i>Pologne</i>
1	2	3	4	5	6	7	8	9	10	11	12
Moyenne annuelle	1929 100	100	100	100	100	100	100	100	100	100	100
	1930 90	91	87	90	87	88	91	85	87	89	89
	1931 78	77	77	76	79	80	81	71	74	81	77
	1932 68	68	75	65	78	68	70	64	62	75	68
	1933 64	69	75	63	76	64	68	59	59	72	61
	1934 64	79	77	63	81	60	72	57	56	74	58
	1935 64	84	78	62	83	54	74	.	63	77	55
Janvier 1935	62	83	77	62	82	56	74	58	55	76	55
Février . "	62	83	77	62	82	55	73	59	55	77	54
Mars . "	61	83	76	61	82	53	73	60	54	76	54
Avril . "	62	84	77	61	82	54	73	62	62	77	54
Mai . "	62	84	77	61	82	54	73	63	65	77	55
Juin . "	63	84	77	61	83	53	74	65	65	79	55
Juillet . "	64	83	77	61	83	51	74	66	65	77	55
Août . "	65	84	77	61	82	53	75	68	65	77	55
Sept. . "	65	85	78	62	82	53	75	70	66	77	56
Oct. . "	66	84	80	63	84	54	75	72	67	77	57
Nov. . "	66	85	80	63	84	55	75		68	77	56
Déc. . "	65	85	80	63	84	56	75		68	78	55
Janvier 1936	64	85	80	63	84	57	75		68	77	54
Février . "	64		80	62		60	75		68		
Mars . "	64										

¹⁾ Consiglio Provinciale dell'Economia di Milano.

Amtlicher schweizerischer Lebenskostenindex — Index officiel suisse du coût de la vie
Juni—Juin 1914 = 100

53

Jahr und Monat Année et mois	Nahrungsmittel — Denrées alimentaires										Brenn- u. Leuchtstoffe Chaufage et éclairage	Be- kleidung Vêtements	Lebens- kosten- index ohne Miete Index du coût de la vie sans logement	Miete Logement	Gesamter Lebenskostenindex Total de l'index du coût de la vie
	Milch- produkte Produits laitiers	Eier Oeufs	Fette und Speise- öle Graisses et huiles comestibles	Fleisch und Fleisch- waren Viande et charcuterie	Brot und andere Getreide- produkte Pain et autres produits de céréales	Zucker und Honig Sucre et miel	Kartoffeln und Hülsen- früchte Pommes de terre et légumes à cosses	Kaffee und Schoko- lade Café et chocolat	Total Nah- rungs- mittel Total des denrées alimentaires						
	1	2	3	4	5	6	7	8	9	10					
Moyenne annuelle	1925	163	189	152	183	172	147	161	170	169	153	181	170	162	168
	1926	151	182	149	181	161	130	143	171	160	146	172	161	166	162
	1929	151	184	138	175	145	122	168	170	156	134	167	156	180	161
	1930	146	159	134	188	138	102	143	155	152	132	160	152	184	158
	1931	141	146	117	179	116	90	139	132	141	128	145	141	186	150
	1932	132	124	89	154	102	81	116	117	125	122	128	126	187	138
	1933	125	112	83	138	96	78	108	114	117	119	118	117	185	131
	1934	125	109	81	134	95	73	104	112	115	117	115	115	183	129
1935	125	110	86	126	96	80	112	110	114	114	114	114	181	128	
Février 1935	125	106	84	123	95	67	100	112	112	115	115	113	182	127	
Mars . . .	125	98	84	121	95	67	101	111	112	115	115	113	182	127	
Avril . . .	125	91	83	121	95	67	102	111	111	115	114	112	182	127	
Mai . . .	125	94	84	122	95	66	102	110	111	114	114	112	180	126	
Juin . . .	125	96	83	123	95	68	136	110	113	113	114	113	180	127	
Juillet . .	125	97	84	124	95	93	139	110	115	113	114	114	180	128	
Août . . .	125	109	85	129	96	93	123	110	116	113	114	115	180	129	
Sept. . .	125	116	86	131	96	93	108	110	116	113	114	115	180	129	
Oct. . .	125	128	89	132	98	94	109	109	117	113	112	116	180	129	
Nov. . .	125	134	91	133	101	94	111	110	118	113	112	117	180	130	
Déc. . .	125	134	92	132	101	94	112	110	118	113	112	117	180	130	
Janvier 1936	125	126	92	131	101	95	112	110	118	113	112	116	180	130	
Février . .	125	115	94	131	101	95	114	111	118	113	112	116	180	130	
Mars . . .									118					130	

Lebenskostenindex der Schweiz und des Auslandes — Index du coût de la vie en Suisse et à l'étranger
Basis — Base: 1929 = 100

54

Jahr und Monat Année et mois	Schweiz Suisse	Vereinigte Staaten Etats-Unis	England Angleterre	Nieder- lande Pays- Bas	Schweden Suède	Frank- reich France	Deutsch- land Alle- magne	Italien Italie	Belgien Belgique	Tschecho- slowakei Tchéco- slovaquie	Polen Po- logne
	Landesindex Index du pays		630 Städte 630 villes	Amster- dam	15 Städte 15 villes	Paris	72 Städte 72 villes	Milano Milan	59 Städte 59 villes	Prag Prague	Warschau Varsovie
	1	2	3	4	5	6	7	8	9	10	11
Moyenne annuelle	1929	100	100	100	100	100	100	100	100	100	100
	1930	98	96	96	96	100	104	96	97	104	93
	1931	93	87	90	90	101	102	88	89	93	85
	1932	86	78	88	84	101	95	78	86	84	77
	1933	81	75	85	83	99	93	77	82	83	70
	1934	80	79	86	83	99	93	79	79	79	66
	1935	79	83	87	81	100	87	80	.	80	94
Février 1935	79	82	86	—	100	—	80	78	77	91	62
Mars . . .	79	82	85	81	100	89	79	78	75	92	62
Avril . . .	79	83	85	—	100	—	79	78	76	92	61
Mai . . .	78	83	85	—	100	—	80	78	77	93	62
Juin . . .	79	83	87	81	101	88	80	79	79	95	63
Juillet . .	79	83	87	—	101	—	81	79	79	95	65
Août . . .	80	83	87	—	101	—	81	79	80	95	64
Sept. . .	80	83	88	81	100	84	80	83	83	95	65
Oct. . .	80	84	90	—	100	—	80	84	84	94	65
Nov. . .	81	84	90	—	101	—	80	86	86	94	64
Déc. . .	81	85	90	81	101	86	80	85	85	94	60
Janvier 1936	81	85	90	—	101	—	81	—	—	95	59
Février . .	81	—	—	—	101	—	81	—	—	95	59
Mars . . .	81	—	—	—	—	—	—	—	—	—	—

1) Quartalsdurchschnitt — Moyenne du trimestre.

Gross- und Kleinhandelsindex vergleichbarer Nahrungsmittelpreise
Mouvements comparés des prix de gros et des prix de détail de divers produits alimentaires

55

Monat Mois	Grosshandelsindex <i>Indice des prix de gros</i> (Juillet 1914 = 100)						Kleinhandelsindex <i>Indice des prix de détail</i> (Jun 1914 = 100)					
	1930	1931	1932	1933	1934	1935	1930	1931	1932	1933	1934	1935
	In Prozenten — <i>En pour-cent</i>											
1	2	3	4	5	6	7	8	9	10	11	12	13
Janvier . . .	147	126	113	101	98	95	155	148	132	119	118	114
Février . . .	144	124	111	99	97	95	154	146	129	117	117	113
Mars . . .	140	123	109	98	96	93	153	143	129	116	116	112
Avril . . .	138	122	109	98	95	94	152	142	128	116	116	112
Mai . . .	137	121	107	99	95	95	150	140	126	116	116	112
Juin . . .	135	119	106	98	95	96	151	141	126	117	116	114
Juillet . . .	136	119	104	99	95	98	152	140	124	117	115	116
Août . . .	137	120	105	99	96	101	152	139	123	117	115	117
Septembre .	135	118	105	98	96	102	152	139	123	118	115	117
Octobre . .	136	119	106	98	97	103	152	139	124	118	115	118
Novembre .	132	119	105	97	97	102	151	137	123	118	116	119
Décembre .	129	115	101	98	96	102	149	134	121	118	115	119

56

Grosshandelspreise — Prix de gros

Monatsende <i>Fin de mois</i>	Weizen <i>Froment</i>	Zucker <i>Sucre</i>	Kaffee <i>Café</i>	Wolle Kammzug <i>Laine cardée</i>	Baum- wolle <i>Coton</i>	Roh- seide <i>Soie brute</i>	Gummi <i>Caout- chouc</i>	Benzin <i>Benzine</i>	Stein- kohle <i>Houille</i>	Kupfer <i>Cuivre</i>	Roh- eisen <i>Fer brut</i>	Silber <i>Argent</i>
	per bushel loko	per engl. lb. unverzollt	per engl. lb. loko	per engl. lb.	per engl. lb. loko	per engl. lb. loko	per engl. lb. disp.	per amerik. Gallone	per t.	per engl. lb. loko	per engl. to.	per ounce std. Kassa
	New York ¹⁾			Anvers	New York ¹⁾			Essen	New York ¹⁾		London	
	Cents			d.	Cents	\$	Cents	Cents	RM.	Cents	\$	d.
1	2	3	4	5	6	7	8	9	10	11	12	13
1934												
Octobre . .	110.50	1.81	9.25	24 ³ / ₄	12.40	1.15 ¹ / ₂	13 ³ / ₁₆	4 ¹ / ₄	14.—	9.—	21.77	23 ³ / ₈
Novembre .	114.—	1.81	9.25	23 ¹ / ₂	12.80	1.24 ¹ / ₂	14 ¹ / ₁₆	4 ³ / ₈	14.—	9.—	21.77	24 ⁵ / ₈
Décembre .	116.12 ¹ / ₂	1.86	9.37 ¹ / ₂	23 ⁷ / ₈	12.85	1.37	13 ¹ / ₂	4 ³ / ₄	14.—	9.—	21.77	24 ⁵ / ₈
1935												
Mars . . .	117.25	2.23	7.25	23 ¹ / ₄	11.30	1.27 ¹ / ₂	11 ¹⁵ / ₃₂	4 ³ / ₈	14.—	9.—	21.77	28 ¹ / ₂
Avril . . .	118.50	2.38	6.87 ¹ / ₂	26	12.20	1.31 ¹ / ₂	11 ¹⁵ / ₁₆	5	14.—	9.—	21.77	34 ¹¹ / ₁₆
Mai . . .	103.12 ¹ / ₂	2.17	7.37 ¹ / ₂	26 ³ / ₈	11.30	1.30	12 ¹ / ₂	5 ³ / ₈	14.—	9.—	21.93	33 ⁹ / ₁₆
Juin . . .	105.12 ¹ / ₂	2.38	6.87 ¹ / ₂	26 ⁵ / ₈	12.15	1.30 ¹ / ₂	12 ¹¹ / ₁₆	5 ¹ / ₄	14.—	8.—	21.93	31 ¹ / ₄
Juillet . .	118.—	2.28	6.75	26 ¹ / ₄	12.10	1.42 ¹ / ₂	12 ³ / ₁₆	5 ¹ / ₄	14.—	8.—	21.93	30 ³ / ₁₆
Août . . .	115.87 ¹ / ₂	2.46	6.50	27 ⁷ / ₈	10.65	1.70	12 ³ / ₃₂	5 ¹ / ₈	14.—	8.50	21.93	29
Septembre .	135.25	2.58	6.50	26 ¹ / ₈	10.80	1.90	12 ⁷ / ₃₂	4 ⁷ / ₈	14.—	9.—	21.93	29 ⁵ / ₁₆
Octobre . .	130.62 ¹ / ₂	2.49	6.37 ¹ / ₂	27 ¹ / ₈	11.40	2.04	13 ³ / ₁₆	5 ³ / ₈	14.—	9.25	21.93	29 ⁵ / ₁₆
Novembre .	126.87 ¹ / ₂	2.18	6.37 ¹ / ₂	27 ⁵ / ₈	12.15	1.87	13 ¹ / ₂	5 ³ / ₈	14.—	9.25	22.93	29 ³ / ₁₆
Décembre .	140.62 ¹ / ₂	2.22	6.37 ¹ / ₂	28	12.10	1.98 ¹ / ₂	13 ¹³ / ₁₆	5 ³ / ₄	14.—	9.25	22.93	22 ¹ / ₂
1936												
Janvier . .	129.87 ¹ / ₂	2.36	6.75	28 ³ / ₈	11.60	1.81	15 ⁵ / ₁₆	5 ³ / ₄ -6	14.—	9.25	22.93	19 ¹¹ / ₁₆
Février . .	129.25	2.54	6.75	29 ⁵ / ₈	11.30	1.58	16	5 ³ / ₄ -6	14.—	9.25	22.93	19 ³ / ₄
Mars . . .	118.62 ¹ / ₂	2.80	6.25	29 ⁵ / ₈	11.72	1.72	16	5 ³ / ₄ -6	14.—	9.25	22.93	19 ¹³ / ₁₆
9 Avril . .	115.62 ¹ / ₂	2.77	6.25	29 ⁵ / ₈	11.69	1.65	16 ³ / ₈	5 ³ / ₄ -6		9.25	22.93	20 ¹ / ₁₆

¹⁾ Aufhebung der Goldwährung am 19. April 1933. Neufestsetzung der Parität auf 3.06097 am 31. Januar 1934. — *Suspension de l'étalon-or le 19 avril 1933. Fixation de la nouvelle parité à 3.06097 le 31 janvier 1934.*

Schweizerische Pfandbriefe — Lettres de gage suisses

57

Zinssatz <i>Taux</i>	Ausgegebene Pfandbriefe — <i>Lettres de gage émises</i>												
	1931		1932		1933		1934		1935			1936	
<i>Fin de mois</i>	<i>Juin</i>	<i>Déc.</i>	<i>Juin</i>	<i>Déc.</i>	<i>Juin</i>	<i>Déc.</i>	<i>Juin</i>	<i>Déc.</i>	<i>Mars</i>	<i>Juin</i>	<i>Sept.</i>	<i>Déc.</i>	<i>Mars</i>
In Millionen Franken — <i>En millions de francs</i>													
Pfandbriefzentrale der schweizerischen Kantonalbanken — <i>Centrale de lettres de gage des banques cantonales suisses</i>													
1	2	3	4	5	6	7	8	9	10	11	12	13	14
3 ¹ / ₂	—	—	—	—	—	—	—	—	—	—	—	—	—
3 ³ / ₄	10	20	38	60	64	64	64	64	64	64	64	64	64
4	—	10	15	15	15	36	56	86	86	86	106	106	126
4 ¹ / ₄	—	—	—	—	—	—	—	—	—	—	—	—	—
Total	10	30	53	75	79	100	120	150	150	150	170	170	190
Pfandbriefbank schweiz. Hypothekarinstitute — <i>Banque des Lettres de gage d'Etablissements suisses de Crédit hypothécaire</i>													
3 ¹ / ₂	—	—	—	—	7	7	7	7	7	7	7	7	7
3 ³ / ₄	—	10	22	40	40	40	40	40	40	50	50	47	47
4	20	82	90	90	90	115	133	153	163	163	163	163	163
4 ¹ / ₄	—	—	—	—	—	—	—	—	—	—	—	10	10
Total	20	92	112	130	137	162	180	200	210	220	220	227	227
Beide Zentralen zusammen — <i>Les deux centrales</i>													
3 ¹ / ₂	—	—	—	—	7	7	7	7	7	7	7	7	7
3 ³ / ₄	10	30	60	100	104	104	104	104	104	114	114	111	111
4	20	92	105	105	105	151	189	239	249	249	269	269	289
4 ¹ / ₄	—	—	—	—	—	—	—	—	—	—	—	10	10
Total	30	122	165	205	216	262	300	350	360	370	390	397	417

Darlehenskasse der Schweizerischen Eidgenossenschaft — *Caisse de prêts de la Confédération Suisse*

58

Ausweistag <i>Situation au</i>	Aktiven — <i>Actif</i>						Passiven — <i>Passif</i>						Bilanzsumme <i>Total du bilan</i>
	Garantiepflichtungen <i>Engagements pour le fonds de garantie</i>			Faustpfändlich gesicherte Darlehen gegen Wechsel <i>Avances sur nantissement contre billets de change</i>	Giro- guthaben bei der Schweiz. National- bank <i>Avoirs à la Banque nationale suisse</i>	Sonstige Aktiven <i>Autres articles de l'actif</i>	Garantie- fonds <i>Fonds de garantie</i>	Reserve- fonds <i>Fonds de réserve</i>	Rück- diskonti- erte Wechsel <i>Billets de change réés-comptés</i>	Kassa- scheine <i>Bons de caisse</i>	Diverse Kre- ditoren <i>Créditeurs divers</i>	Sonstige Passiven <i>Autres articles du passif</i>	
	des Bundes <i>de la Confédération</i>	von Ban- ken u. a. schweiz. Unterneh- mungen de banques et autres entre- prises suisses	Total										
	In Millionen Franken — <i>En millions de francs</i>												
1	2	3	4	5	6	7	8	9	10	11	12	13	14
31 Août 1932	75.0	25.0	100.0	9.5	0.4	—	100.0	—	9.5	—	—	0.4	109.9
31 Déc. 1932	75.0	25.0	100.0	31.4	1.0	—	100.0	—	19.2	—	12.5	0.7	132.4
31 Déc. 1933	75.0	25.0	100.0	68.2	0.6	0.2	100.0	—	61.3	—	6.0	1.7	169.0
31 Déc. 1934	75.0	25.0	100.0	66.3	0.9	0.2	100.0	0.9	5.9	30.0	23.9	6.7	167.4
31 Mars 1935	75.0	25.0	100.0	73.4	0.2	0.1	100.0	1.7	13.6	30.0	26.4	2.0	173.7
30 Avril „	75.0	25.0	100.0	93.0	0.2	0.1	100.0	1.7	33.2	30.0	26.0	2.4	193.3
31 Mai „	75.0	25.0	100.0	115.8	0.1	0.1	100.0	1.7	52.8	30.0	29.0	2.5	216.0
30 Juin „	75.0	25.0	100.0	125.7	0.2	0.1	100.0	1.7	62.8	30.0	29.0	2.5	226.0
31 Juillet „	75.0	25.0	100.0	125.6	0.2	0.1	100.0	1.7	57.4	30.0	33.5	3.3	225.9
31 Août „	75.0	25.0	100.0	124.8	0.2	0.1	100.0	1.7	55.3	30.0	34.5	3.6	225.1
30 Sept. „	75.0	25.0	100.0	127.6	0.3	0.1	100.0	1.7	59.3	30.0	33.5	3.5	228.0
31 Oct. „	75.0	25.0	100.0	124.5	0.2	0.2	100.0	1.7	57.5	30.0	32.0	3.7	224.9
30 Nov. „	75.0	25.0	100.0	124.8	0.8	0.2	100.0	1.7	62.8	40.0	17.5	3.8	225.8
31 Déc. „	75.0	25.0	100.0	125.8	0.7	0.2	100.0	1.7	75.5	40.0	5.8	3.7	226.7
31 Janv. 1936	75.0	25.0	100.0	123.7	0.2	0.1	100.0	1.7	70.3	40.0	8.1	3.9	224.0
29 Févr. „	75.0	25.0	100.0	120.2	0.3	0.1	100.0	1.7	66.3	40.0	8.6	4.0	220.6
31 Mars „	75.0	25.0	100.0	116.2	0.2	0.1	100.0	3.0	77.3	25.0	8.5	2.7	216.5

Zwischenbilanzen schweizerischer Banken nach dem bis am 31. März 1935 gültigen Bilanzschema

59

Aktiven
Actif

Monatsende <i>Fin de mois</i>	Anzahl der Banken <i>Nombre des banques</i>	Kassa, Girogut-haben u. Coupons <i>Caisse, comptes de virements et coupons</i>	Banken-Debitoren <i>Banques et Banquiers</i>	Wechsel <i>Effets de change</i>	Reports u. Vorschüsse auf kurze Zeit <i>Reports et avances à court terme</i>	Konto-Korrentdebitoren <i>Comptes courants débiteurs</i>	Feste Vorschüsse und Darlehen <i>Avances et prêts à terme fixe</i>		Hypothekaranlagen <i>Placements hypothécaires</i>	Wert-schriften und dauern-de Beteiligungen <i>Titres et Participations permanentes</i>	Syndi-kats-beteiligungen <i>Participations syndicales</i>	Immo-bilien <i>Immeubles</i>	Sonstige Aktiven <i>Autres postes de l'actif</i>	Nicht einbezahletes Kapital <i>Capital non versé</i>
							Total	davon gegen hypoth. Deckung <i>dont garantis par hypothèques</i>						
In Millionen Franken														
1. Kantonalbanken														
1	2	3	4	5	6	7	8	9	10	11	12	13	14	15
Décembre 1931	27	213.2	206.5	280.2	6.8	1 028.8	613.1	304.4	4 378.5	660.8	10.2	51.4	116.8	—
„ 1932	27	189.3	139.9	235.3	7.7	1 038.6	634.5	312.6	4 564.8	693.1	7.8	54.5	134.1	—
„ 1933	27	127.5	180.0	206.0	—	1 023.1	686.3	321.6	4 699.2	661.6	7.3	57.3	141.2	—
„ 1934	27	152.3	138.7	206.9	—	1 005.1	713.7	331.8	4 859.6	651.6	10.3	58.8	140.3	—
Mars . . 1935	27	174.8	139.3	186.3	—	962.6	730.2	344.2	4 888.2	656.8	12.1	60.0	90.6	—
2. Schweizerische Grossbanken														
Décembre 1931	8	995.4	717.9	950.8	9.3	2 646.8	940.0	84.5	363.8	280.6	103.1	98.9	34.6	30.1
„ 1932	8	969.7	539.1	807.5	16.6	2 413.5	877.3	136.3	371.4	266.7	93.9	105.0	27.5	10.0
Décembre 1931	7 ¹⁾	981.2	665.9	918.0	9.3	2 530.6	809.7	76.4	363.8	221.3	98.8	91.3	18.5	0.05
„ 1932	7	960.5	496.5	782.6	16.6	2 287.3	791.2	128.1	371.3	209.1	90.7	97.4	4.5	0.03
„ 1933	7	817.8	392.1	643.9	24.3	2 026.2	798.5	122.2	395.5	201.8	77.0	99.2	0.6	70.0
„ 1934	7	688.9	351.1	617.3	34.7	1 855.0	723.7	91.4	369.1	183.4	56.6	114.2	3.6	—
Mars . . 1935	7	467.9	390.8	578.5	15.1	1 789.6	750.2	98.6	354.1	232.8	57.4	115.2	18.6	—

¹⁾ Ohne Schweizerische Diskontbank.

Entwicklung einiger Bilanzpositionen bei Mitgliedern des Verbandes schweizerischer Kantonalbanken

60

Bilanzpositionen <i>Positions du bilan</i>	Monatsende <i>Fin de mois</i>	Aargau-ische Kanton-albank	Appen-zell A./Rh. Kanton-albank	Appen-zell I./Rh. Kanton-albank	Banca dello Stato del Cantone Ticino	Banque Cantonale du Valais	Banque Cantonale Neuchâto-loise	Banque Cantonale Vau-doise	Banque de l'Etat de Fri-bourg	Basel-land-schaft-liche Kanton-albank	Basler Kanton-albank	Caisse Hypothécaire du Canton de Genève	Crédit Foncier Vau-dois	Glarner Kanton-albank
1	2	3	4	5	6	7	8	9	10	11	12	13	14	15
Hypothekaranlagen u. feste Vorschüsse u. Darlehen gegen hypothekarische Deckung. <i>Placements hypothécaires et avances et prêts à terme fixe garantis par hypothèques.</i>	Déc. 1934	231.5	41.0	11.1	66.0	37.5	126.8	43.6	85.1	208.1	286.7	233.4	511.7	37.3
	Nov. 1935	235.7	36.8	11.5	69.1	38.6	124.4	43.7	83.9	211.5	290.7	228.5	523.1	38.0
	Déc. 1935 ¹⁾	235.2	37.1	11.8	69.2	39.0	124.0	37.9	85.2	211.9	291.3	228.4	524.6	37.7
	Janv. 1936	236.2	37.3	12.0	69.3	39.0	123.8	37.9	85.3	211.8	291.4	228.3	524.9	37.8
	Févr. 1936	236.5	37.7	12.0	69.4	39.2	123.6	38.0	84.4	211.9	291.6	227.7	525.8	37.8
Sparkasseneinlagen, Depositen- und Einlagehefte. <i>Dépôts en caisse d'épargne et livrets de dépôts.</i>	Déc. 1934	147.8	55.2	15.9	64.4	24.8	93.8	42.0	46.2	66.7	120.0	14.3	212.8	59.3
	Nov. 1935	147.3	53.6	15.2	65.2	23.8	76.9	41.9	45.1	64.1	113.9	14.2	205.6	61.0
	Déc. 1935 ¹⁾	151.3	55.1	15.7	66.6	24.6	77.5	41.9	46.5	65.8	116.7	14.4	210.2	60.5
	Janv. 1936	151.5	55.1	15.7	66.8	24.7	77.2	42.3	46.6	65.5	116.3	14.5	209.1	60.8
	Févr. 1936	151.4	55.0	15.6	67.1	24.8	76.9	42.5	46.5	65.3	116.0	14.7	209.1	60.8
Kassaobligationen und Kassenscheine <i>Obligations et bons de caisse.</i>	Déc. 1934	106.0	32.1	10.3	16.2	33.6	80.2	75.8	85.0	111.8	100.9	187.3	56.7	—
	Nov. 1935	96.3	32.2	10.0	16.8	34.0	71.2	76.2	72.6	107.4	97.3	172.0	53.2	—
	Déc. 1935 ¹⁾	97.0	32.5	9.9	16.9	33.8	70.3	77.8	72.7	106.0	96.9	171.3	53.3	—
	Janv. 1936	98.3	32.6	9.5	17.0	33.0	68.7	75.8	73.2	104.9	96.4	170.2	51.4	—
	Févr. 1936	100.2	32.7	9.5	17.0	32.8	68.0	76.7	73.1	103.3	96.2	168.5	48.7	—

¹⁾ Jahresbilanz.

Bilans intermédiaires de banques suisses établis sur la base du schéma de bilan valable jusqu'au 31 mars 1935

59

Passiven
Passif

Banken- Kreditoren Banques et Ban- quiers	Check- rechnungen und Kreditoren auf Sicht	Kre- ditoren auf Zeit	Spar- kassen- einlagen, Depositen- und Einlage- hefte	Kassa- obligationen und Kassen- scheine	Obliga- tionen- An- leihen	Pfand- brief- darlehen	Checks und kurz- fällige Dispo- sitionen	Tratten und Akzepte	Sonstige Pas- siven	Eigene Gelder Fonds propres		Bilanz- summe Total du bilan	Monatsende Fin de mois
	Comptes de chèques et cré- anciers à vue	Cré- anciers à terme	Dépôts en caisse d'épar- gne, et livrets de dépôts	Obliga- tions et bons de caisse	Em- prunts- obliga- tions	Em- prunts auprès de la centrale d'émis- sion de lettres de gage	Chèques et dis- posi- tions à court terme	Traites et ac- cep- tations	Autres postes du passif	Kapital Capital	Re- ser- ven Ré- ser- ves		
En millions de francs													
1. Banques cantonales suisses													
16	17	18	19	20	21	22	23	24	25	26	27	28	29
121.4	583.8	373.9	2 480.8	2 686.5	378.0	30.0	1.0	22.2	85.7	597.0	206.0	7 566.8	Décembre 1931
104.3	585.8	333.3	2 627.7	2 680.5	366.2	75.2	0.9	19.1	103.9	599.0	203.7	7 699.6	„ 1932
148.1	545.4	351.6	2 677.3	2 619.4	412.5	100.2	2.1	19.0	103.8	599.0	211.8	7 790.2	„ 1933
122.6	555.1	371.6	2 751.6	2 612.0	443.8	150.0	1.1	18.2	93.6	599.0	218.7	7 937.3	„ 1934
107.2	556.4	374.5	2 769.9	2 621.0	443.2	150.0	0.4	16.9	31.0	602.5	227.9	7 900.9	Mars . . 1935
2. Grandes banques suisses													
469.7	1 520.4	889.1	892.5	1 614.0	122.0	10.0	32.7	339.1	76.0	957.6	248.2	7 171.3	Décembre 1931
387.6	1 490.9	629.4	825.8	1 574.7	107.0	—	26.9	192.8	58.0	956.5	249.1	6 498.2	„ 1932
390.7	1 472.1	829.2	863.3	1 514.9	112.0	10.0	32.1	317.4	76.0	847.6	243.2	6 708.5	Décembre 1931
298.7	1 458.2	595.1	805.1	1 499.1	97.0	—	26.6	179.2	58.0	846.5	244.1	6 107.6	„ 1932
320.8	1 306.1	528.2	676.7	1 348.7	97.0	18.0	26.9	130.0	96.5	807.9	190.1	5 546.9	„ 1933
333.7	1 105.6	516.4	596.0	1 140.2	97.0	25.0	25.0	138.1	63.6	772.6	184.4	4 997.6	„ 1934
295.5	1 070.9	480.4	584.8	1 081.9	97.0	25.0	19.2	104.8	52.7	772.6	185.4	4 770.2	Mars . . 1935

1) Sans la Banque d'Escompte Suisse.

Mouvements de quelques postes du bilan des membres de l'Union des Banques cantonales suisses

60

Grau- bündner Kanton- bank	Hypo- thekar- kasse des Kantons Bern	Kanton- bank von Bern	Kanton- bank Schwyz	Luz- erner Kanton- bank	Nid- waldner Kanton- bank	Ob- waldner Kanton- bank	St. Gal- lische Kanton- bank	Schaff- hauser Kanton- bank	Solo- thurner Kanton- bank	Thur- gauische Kanton- bank	Urner Kanton- bank	Zürcher Kanton- bank	Zuger Kanton- bank	Total	Monatsende Fin de mois
En millions de francs															
16	17	18	19	20	21	22	23	24	25	26	27	28	29	30	31
230.6	568.7	106.9	67.7	174.5	20.0	25.4	343.2	66.8	246.1	364.6	16.7	990.9	49.5	5 191.4	Déc. 1934
236.3	581.3	122.6	73.8	181.4	20.3	26.7	343.1	67.5	247.4	375.0	17.1	1 024.4	50.1	5 302.5	Nov. 1935
235.5	584.4	129.1	74.8	181.6	20.0	26.7	343.8	67.8	243.5	376.2	17.2	1 024.1	50.7	5 308.2	Déc. 1935 ¹⁾
236.1	584.7	129.8	74.4	182.5	20.1	26.7	344.6	67.8	242.7	377.0	17.2	1 025.2	50.8	5 314.1	Janv. 1936
236.1	585.3	130.2	74.6	182.8	20.0	26.6	345.3	68.2	242.7	377.7	17.2	1 025.7	51.2	5 319.2	Févr. 1936
79.4	98.0	260.9	69.2	180.4	20.9	20.8	224.1	33.8	87.6	141.1	23.4	508.8	41.0	2 751.6	Déc. 1934
77.5	95.8	255.7	68.1	176.5	19.2	19.9	219.1	32.0	83.7	139.6	22.9	497.4	40.9	2 675.6	Nov. 1935
79.0	96.8	259.1	70.1	181.4	19.7	20.5	225.5	32.8	86.1	143.5	23.6	509.5	41.1	2 735.5	Déc. 1935 ¹⁾
79.0	96.8	260.1	69.9	181.2	19.2	20.4	225.0	32.8	86.2	142.9	23.6	510.7	41.2	2 735.1	Janv. 1936
78.8	97.2	260.6	69.5	180.7	19.0	20.2	224.9	32.8	86.3	142.8	23.5	511.5	41.2	2 734.7	Févr. 1936
141.8	186.3	110.9	23.8	69.2	13.5	13.1	147.5	37.5	136.6	249.0	8.0	559.7	19.8	2 612.0	Déc. 1934
140.8	192.0	110.8	24.9	70.4	13.0	13.5	142.4	36.9	134.6	240.6	8.2	539.9	19.9	2 526.6	Nov. 1935
141.1	193.3	110.6	25.0	70.3	12.9	13.6	142.1	36.9	134.8	240.9	8.1	539.9	20.0	2 527.4	Déc. 1935 ¹⁾
141.5	194.5	110.5	25.9	70.8	13.0	13.6	142.1	37.0	133.5	242.2	8.2	542.6	20.1	2 526.0	Janv. 1936
141.8	195.8	109.8	26.4	70.8	13.1	13.7	141.9	36.9	133.1	241.9	8.1	544.5	20.1	2 523.6	Févr. 1936

1) Bilan annuel.

Zwischenbilanzen schweizerischer Banken
Bilanzschema nach der Vollziehungsverordnung zum Bankengesetz

61

Aktiven

Monatsende <i>En fin de mois</i>	Kassa, Giro- und Postcheckguthaben <i>Caisse, compte de virements et compte de chèques postaux</i>	Coupons	Banken-Debitoren <i>Avoirs en banque</i>		Wechsel <i>Effets de change</i>	Reports und Vor-schüsse auf kurze Zeit <i>Reports et avances à court terme</i>	Kontokorrentdebitoren <i>Comptes courants débiteurs</i>			Feste Vorschüsse und Darlehen <i>Avances et prêts à terme fixe</i>		
			auf Sicht <i>à vue</i>	andere <i>à terme</i>			ohne Deckung <i>en blanc</i>	mit Deckung <i>gagés</i>	davon gegen hyp. Deckung <i>dont garantis par créances hypothécaires</i>	ohne Deckung <i>en blanc</i>	mit Deckung <i>gagés</i>	davon gegen hyp. Deckung <i>dont garantis par hypothèque</i>

In Millionen Franken

Mitglieder des Verbandes schweizerischer Kantonalbanken

1	2	3	4	5	6	7	8	9	10	11	12	13
Avril . . 1935	119.7	8.8	62.3	90.7	170.3	0.5	44.3	646.2	257.4	5.2	546.6	362.4
Mai . . "	73.2	5.5	51.4	83.6	169.5	0.4	42.7	656.0	259.4	5.3	548.7	363.1
Juin . . "	93.1	6.5	53.9	67.6	149.2	1.5	41.0	654.5	259.3	5.5	550.8	381.3
Juillet . . "	82.0	6.3	59.1	72.4	150.6	0.3	44.2	665.1	255.9	2.7	553.1	368.2
Août . . "	84.6	4.6	63.5	74.2	152.6	—	40.7	647.0	257.5	2.7	554.2	368.1
Septembre "	75.2	6.6	54.7	70.1	153.8	—	40.9	644.1	257.5	2.6	556.5	370.6
Octobre . . "	80.5	5.7	52.1	67.7	150.0	—	40.4	640.0	255.1	2.5	558.5	371.4
Novembre "	93.2	4.5	56.0	70.3	151.8	—	41.6	638.8	253.5	2.5	559.9	373.0
Décembre " 1)	104.4	10.1	45.9	44.2	158.1	—	40.8	644.2	252.4	2.4	564.6	373.0
Janvier 1936	118.1	5.7	56.1	50.2	151.0	—	42.1	628.2	247.8	2.5	565.1	373.7
Février "	129.8	4.3	61.6	55.8	155.1	—	41.3	618.7	246.3	2.3	565.1	373.5

Schweizerische Grossbanken

Juin . . 1935	299.3	19.4	244.8	166.1	465.3	26.2	288.2	1 169.9	320.5	193.0	529.1	136.6
Septembre "	319.3	22.7	265.0	154.7	461.2	27.2	256.9	1 109.1	316.5	189.7	515.2	138.7
Décembre "	345.2	21.3	253.5	149.0	452.9	33.8	256.3	1 089.2	312.1	176.2	511.3	147.7

Passiven

Monatsende <i>En fin de mois</i>	Anzahl der Banken <i>Nombre de banques</i>	Banken-Kreditoren <i>Engagements en banque</i>		Verpflichtungen aus Report-geschäften <i>Engagements dérivant d'opérations de report</i>	Check-rechnungen u. Kreditoren auf Sicht <i>Comptes de chèques et comptes créanciers à vue</i>	Kreditoren auf Zeit <i>Créanciers à terme</i>	Spar-einlagen <i>Dépôts en caisse d'épargne</i>	Depositoren- und Einlage-hefte <i>Livrets de dépôts</i>	Kassa-obligationen und Kassenscheine <i>Obligations et bons de caisse</i>	Obligationen-Anleihen <i>Emprunts par obligations</i>
		auf Sicht <i>à vue</i>	andere <i>à terme</i>							

Mitglieder des Verbandes schweizerischer Kantonalbanken

24	25	26	27	28	29	30	31	32	33	34
Avril . . 1935	27	66.5	69.0	0.1	504.5	382.5	2 640.1	118.1	2 595.5	443.2
Mai . . "	27	79.3	55.3	0.1	497.5	386.9	2 616.9	116.1	2 579.6	442.9
Juin . . "	27	91.5	49.3	0.8	489.9	392.3	2 615.9	113.6	2 569.4	442.6
Juillet . . "	27	83.4	54.4	0.3	504.3	392.5	2 603.3	112.3	2 546.8	463.4
Août . . "	27	84.2	57.6	—	500.3	394.7	2 598.6	113.1	2 544.6	463.4
Septembre "	27	86.5	60.6	—	496.8	392.7	2 590.6	112.3	2 539.0	462.0
Octobre . . "	27	92.3	60.4	—	492.0	395.6	2 577.8	111.6	2 529.1	462.0
Novembre "	27	86.4	59.2	—	491.2	389.5	2 565.0	110.6	2 526.6	464.0
Décembre " 1)	27	100.8	45.2	—	474.2	396.6	2 622.2	113.3	2 527.4	484.0
Janvier 1936	27	81.3	49.9	—	492.9	388.2	2 622.1	113.0	2 526.0	483.5
Février "	27	78.4	54.4	—	497.5	386.2	2 621.6	113.1	2 523.6	485.7

Schweizerische Grossbanken

Juin . . 1935	7	171.7	65.5	—	863.0	363.0	138.4	402.7	1 025.7	97.0
Septembre "	7	173.5	65.5	—	886.2	336.7	136.2	382.1	985.9	97.0
Décembre "	7	166.0	55.8	—	866.9	356.7	145.3	363.9	960.2	93.9

1) Jahresbilanz.

2) Einschliesslich Reingewinn.

Bilans intermédiaires de banques suisses
Schéma de bilan d'après le Règlement d'exécution de la loi sur les banques

61

Actif

Kontokorrentvorschüsse und Darlehen an öffentl. Körperschaften <i>Avances en compte courant et prêts à des corporations de droit public</i>	Hypothekaranlagen <i>Placements hypothécaires</i>	Wertschriften und dauernde Beteiligungen <i>Titres et participations permanentes</i>	Syndikatsbeteiligungen <i>Participations syndicales</i>	Bankgebäude <i>Immeubles à l'usage de la banque</i>	Andere Liegenschaften <i>Autres immeubles</i>	Sonstige Aktiven <i>Autres postes de l'actif</i>	Nicht einbezahltes Kapital <i>Capital non versé</i>	Bilanzsumme <i>Total du bilan</i>	Monatsende <i>En fin de mois</i>
--	--	---	--	--	--	---	--	--------------------------------------	-------------------------------------

en millions de francs

Membres de l'Union des Banques cantonales suisses

14	15	16	17	18	19	20	21	22	23
441.6	4 865.9	697.0	5.1	39.0	21.4	96.3	—	7 860.9	Avril . . 1935
453.5	4 876.1	696.7	3.7	39.1	21.5	95.1	—	7 822.0	Mai . . . "
472.6	4 887.3	680.8	3.8	39.2	22.0	99.9	—	7 829.2	Juin . . . "
475.8	4 896.8	669.5	4.0	39.6	22.5	87.9	—	7 831.9	Juillet . . "
482.7	4 905.5	663.7	4.7	39.6	23.2	88.6	—	7 832.1	Août . . . "
493.1	4 913.7	666.2	7.8	39.6	23.9	94.9	—	7 843.2	Septembre . . "
500.2	4 921.2	656.1	4.7	39.6	24.1	96.7	—	7 840.0	Octobre . . "
444.9	4 929.5	652.7	4.8	39.6	24.6	107.2	—	7 821.9	Novembre . . "
452.3	4 935.2	630.5	4.0	38.4	25.6	155.2	—	7 855.9	Décembre . . . ¹⁾
444.4	4 940.3	627.2	3.8	38.4	24.2	110.1	—	7 807.4	Janvier . 1936
440.4	4 945.7	630.2	5.2	38.4	24.9	102.8	—	7 821.6	Février . . "

Grandes banques suisses

87.4	361.5	265.3	51.1	84.7	35.4	61.9	—	4 349.1	Juin . . 1935
85.4	348.4	248.4	45.3	84.5	33.9	84.4	—	4 251.3	Septembre . . "
85.1	344.2	238.2	42.9	84.7	34.3	38.8	—	4 157.4	Décembre . . "

Passif

Pfandbriefdarlehen <i>Emprunts auprès de centrales d'émission de lettres de gage</i>	Checks und kurzfristige Dispositionen <i>Chèques et dispositions à court terme</i>	Tratten und Akzepte <i>Traites et acceptations</i>	Hypotheken auf eigenen Liegenschaften <i>Dettes hypothécaires sur immeubles à l'usage de la banque</i>	Sonstige Passiven <i>Autres postes du passif</i>	Kapital <i>Capital</i>	Reserven <i>Réserves</i>	Bilanzsumme <i>Total du bilan</i>	Monatsende <i>En fin de mois</i>
---	---	---	---	---	---------------------------	-----------------------------	--------------------------------------	-------------------------------------

Membres de l'Union des Banques cantonales suisses

35	36	37	38	39	40	41	42	43
150.0	1.5	14.8	0.4	51.9	602.5	220.3	7 860.9	Avril . . 1935
150.0	0.9	15.0	0.4	57.8	602.5	220.3	7 822.0	Mai . . . "
150.0	0.7	17.6	0.3	73.5	602.5	218.8	7 829.2	Juin . . . "
150.0	0.9	17.4	0.3	80.9	602.5	218.7	7 831.9	Juillet . . "
150.0	0.7	17.1	0.3	86.0	602.5	219.0	7 832.1	Août . . . "
170.0	0.7	14.2	0.3	96.0	602.5	219.0	7 843.2	Septembre . . "
170.0	0.9	17.1	0.3	109.4	602.5	219.0	7 840.0	Octobre . . "
170.0	0.9	16.4	3.9	140.9	577.5	219.8	7 821.9	Novembre . . "
170.0	1.2	17.2	0.3	108.8 ²⁾	577.5	217.2	7 855.9	Décembre . . . ¹⁾
170.0	1.5	13.8	0.3	58.6	580.5	225.8	7 807.4	Janvier . 1936
190.0	0.7	13.7	0.4	49.9	580.5	225.9	7 821.6	Février . . "

Grandes banques suisses

35.0	19.6	91.4	4.3	113.8	772.6	185.4	4 349.1	Juin . . 1935
35.0	16.7	79.8	4.7	94.0	772.6	185.4	4 251.3	Septembre . . "
41.0	14.0	92.1	5.0	119.0	732.1	145.5	4 157.4	Décembre . . "

¹⁾ Bilan annuel.

²⁾ Bénéfices nets y compris.

Quartalsbilanzen der schweizerischen Grossbanken,
Bilanzschema nach der Vollziehungsverordnung zum Bankengesetz

62

Bilanzpositionen	A.-G. Leu & Co.		Basler Handelsbank		Eidgenössische Bank A.-G.		Schweiz. Bankgesellschaft	
	1935							
	Sept.	Déc.	Sept.	Déc.	Sept.	Déc.	Sept.	Déc.
In Millionen Franken								
1	2	3	4	5	6	7	8	9
Aktiven								
1. Kassa, Giro- und Postcheckguthaben	6.6	4.0	22.9	23.6	26.1	31.1	45.3	38.2
2. Coupons	1.5	1.5	0.1	0.8	1.4	1.0	2.6	2.8
3. Bankendebitoren auf Sicht	3.5	1.7	10.3	6.4	10.7	14.0	35.9	37.8
4. Andere Bankendebitoren	13.6	10.1	25.8	25.9	0.7	0.7	7.6	8.6
5. Wechsel	5.8	3.7	25.4	25.7	23.1	24.2	51.6	51.7
6. Reports und Vorschüsse auf kurze Zeit	0.1	—	18.2	19.5	1.4	0.4	0.1	0.1
7. Kontokorrentdebitoren ohne Deckung	5.0	4.5	23.1	21.1	27.0	30.8	40.0	34.4
8. Kontokorrentdebitoren mit Deckung	29.4	28.8	50.8	46.9	84.2	81.9	141.8	130.1
8a. davon gegen hypothekarische Deckung	10.9	10.7	7.0	6.9	15.9	12.2	24.1	24.0
9. Feste Vorschüsse u. Darlehen ohne Deckung	18.4	19.4	22.9	23.0	28.2	24.2	17.2	15.6
10. Feste Vorschüsse und Darlehen mit Deckung	21.2	19.6	34.0	33.1	76.9	76.2	54.2	54.5
10a davon gegen hypothekarische Deckung	10.3	9.5	1.7	1.6	16.4	19.7	24.2	24.3
11. Kontokorrentvorschüsse und Darlehen an öffentlich-rechtliche Körperschaften	11.2	10.8	6.5	6.5	0.1	0.1	1.2	1.6
12. Hypothekaranlagen	102.5	101.3	—	—	0.2	0.2	8.9	8.3
13. Wertschriften und dauernde Beteiligungen	15.5	10.0	24.9	23.5	13.9	14.2	39.7	33.6
14. Syndikatsbeteiligungen	0.3	0.3	9.9	9.6	2.5	1.7	2.8	1.9
15. Bankgebäude	—	—	11.0	11.0	6.5	6.5	17.4	16.5
16. Andere Liegenschaften	—	—	—	—	0.7	0.5	3.5	3.4
17. Sonstige Aktiven	9.1	14.4	18.7	10.2	13.1	0.2	16.0	2.3
18. Nicht einbezahltes Kapital	—	—	—	—	—	—	—	—
19. Bilanzsumme	243.7	230.1	305.0	286.8	316.7	307.9	485.8	441.4
Passiven								
1. Bankenkreditoren auf Sicht	7.4	3.4	3.7	3.4	10.3	12.9	15.1	14.8
2. Andere Bankenkreditoren	1.0	0.1	28.8	25.2	0.6	0.5	5.0	2.8
3. Verpflichtungen aus Reportgeschäften	—	—	—	—	—	—	—	—
4. Checkrechnungen und Kreditoren auf Sicht	13.5	8.2	13.0	12.6	52.4	55.3	108.6	102.9
5. Kreditoren auf Zeit	17.5	16.9	34.1	34.4	27.0	28.4	44.2	42.3
6. Spareinlagen	—	—	—	—	—	—	13.1	13.1
7. Depositen- und Einlagenhefte	22.4	20.8	13.6	13.3	39.9	37.5	52.3	50.7
8. Kassensobligationen und Kassenscheine	85.9	81.3	41.3	40.5	69.7	67.7	107.8	103.5
9. Obligationen-Anleihen	27.0	27.0	70.0	66.9	—	—	—	—
10. Pfandbriefdarlehen	10.0	16.0	—	—	—	—	—	—
11. Checks und kurzfristige Dispositionen	0.1	—	1.4	0.2	0.5	0.5	1.7	1.7
12. Tratten und Akzepte	4.1	3.9	3.6	4.3	6.6	9.8	15.4	15.6
13. Hypotheken auf eigenen Liegenschaften	—	—	—	—	—	0.1	0.5	0.4
14. Sonstige Passiven	8.2	6.2	7.2	2.0	3.1	4.7	9.7	33.1
15. Kapital	40.0	40.0	75.0	75.0	75.0	75.0	80.0	40.0
16. Reserven	6.6	6.3	13.3	8.5	31.6	15.5	32.4	20.5
17. Bilanzsumme	243.7	230.1	305.0	286.8	316.7	307.9	485.8	441.4

*Bilans trimestriels des grandes banques suisses,
schéma de bilan d'après le Règlement d'exécution de la loi sur les banques*

62

Schweiz. Bankverein		Schweiz. Kreditanstalt		Schweiz. Volksbank		Total		Positions du bilan
1935								
Sept.	Déc.	Sept.	Déc.	Sept.	Déc.	Sept.	Déc.	
En millions de francs								
10	11	12	13	14	15	16	17	18
108.6	107.7	71.0	102.6	38.8	38.0	319.3	345.2	Actif
5.3	9.4	10.0	3.9	1.8	1.9	22.7	21.3	1. Caisse, compte de virements et compte de chèques postaux
95.0	91.7	101.1	92.5	8.0	9.4	265.0	253.5	2. Coupons
18.1	16.9	47.9	50.1	41.0	36.7	154.7	149.0	3. Avoirs en banque à vue
172.5	161.7	152.4	150.6	30.4	35.3	461.2	452.9	4. Avoirs en banque à terme
6.9	13.5	0.5	0.3	—	—	27.2	33.8	5. Effets de change
54.0	60.4	88.0	85.7	19.8	19.9	256.9	256.8	6. Reports et avances à court terme
284.4	275.5	216.1	224.7	302.4	301.3	1 109.1	1 089.2	7. Comptes courants débiteurs en blanc
34.8	35.2	54.3	54.5	169.5	168.6	316.5	312.1	8. Comptes courants débiteurs gagés
49.4	44.3	52.3	48.4	0.3	0.3	189.7	176.2	8a dont garantis par créances hypothécaires
131.2	142.6	135.3	126.2	61.9	59.1	515.2	511.3	9. Avances et prêts à terme fixe en blanc
27.2	37.0	23.2	20.5	35.7	35.1	138.7	147.7	10. Avances et prêts à terme fixe gagés
18.0	17.5	25.2	25.6	23.2	23.0	85.4	85.1	10a dont garantis par hypothèque
0.1	0.1	1.0	1.1	235.7	233.2	348.4	344.2	11. Avances en compte courant et prêts à des corporations de droit public
71.3	71.6	63.2	66.3	19.4	19.0	248.4	238.2	12. Placements hypothécaires
10.7	10.5	19.0	18.9	0.1	—	45.3	42.9	13. Titres et participations permanentes
13.2	13.3	10.0	11.0	26.4	26.4	84.5	84.7	14. Participations syndicales
6.8	6.8	—	—	22.9	23.6	33.9	34.3	15. Immeubles à l'usage de la banque
—	—	9.2	2.0	18.3	9.7	84.4	38.8	16. Autres immeubles
—	—	—	—	—	—	—	—	17. Autres postes de l'actif
1 046.0	1 044.0	1 003.2	1 009.9	850.9	837.3	4 251.3	4 157.4	18. Capital non versé
85.3	86.9	48.5	40.7	3.2	3.9	173.5	166.0	19. Total du bilan
13.5	8.2	11.2	13.9	5.4	5.1	65.5	55.3	Passif
—	—	—	—	—	—	—	—	1. Engagements en banque à vue
346.0	343.3	291.6	279.3	61.1	65.3	886.2	866.9	2. Engagements en banque à terme
87.9	97.6	81.5	95.2	44.5	41.9	336.7	356.7	3. Engagements dérivant d'opérations de report
—	—	—	—	123.1	132.2	136.2	145.3	4. Comptes de chèques et comptes créanciers à vue
92.9	91.3	81.3	79.4	79.2	70.4	382.1	363.9	5. Créances à terme
173.3	167.4	250.0	247.2	257.9	252.6	985.9	960.2	6. Dépôts en caisse d'épargne
—	—	—	—	—	—	97.0	93.9	7. Livrets de dépôts
—	—	—	—	25.0	25.0	35.0	41.0	8. Obligations et bons de caisse
8.2	7.4	4.4	3.5	0.4	0.7	16.7	14.0	9. Emprunts par obligations
22.2	25.2	26.3	31.0	1.1	2.3	79.3	92.1	10. Emprunts auprès de centrales d'émission de lettres de gage
—	—	—	—	4.2	4.5	4.7	5.0	11. Chèques et dispositions à court terme
16.5	23.7	1.2	13.4	48.1	35.9	94.0	119.0	12. Traités et acceptations
160.0	160.0	150.0	150.0	192.6	192.1	772.6	732.1	13. Dettes hypothécaires sur immeubles à l'usage de la banque
40.2	33.0	56.2	56.3	5.1	5.4	185.4	145.5	14. Autres postes du passif
1 046.0	1 044.0	1 003.2	1 009.9	850.9	837.3	4 251.3	4 157.4	15. Capital
—	—	—	—	—	—	—	—	16. Réserves
—	—	—	—	—	—	—	—	17. Total du bilan

Ausweis der Bank für Internationalen Zahlungsausgleich, Basel
Situation de la Banque des Règlements Internationaux, à Bâle

63

Aktiva — Actif														
Monatsende <i>Fin de mois</i>	Goldbarren <i>Lingots d'or</i>	Kassa und Guthaben bei Banken <i>Encaisse disponible à la Banque ou en compte courant dans d'autres banques</i>	Gelder auf Sicht, zins-tragend angelegt <i>Fonds à vue placés à intérêts</i>	Rediskontierbare Anlagen <i>Portefeuille réescomptable</i>		Gelder auf Zeit, zins-tragend angelegt. Bis zu höchstens 3 Monaten <i>Fonds à terme placés à intérêts. A 3 mois au maximum</i>	Andere Anlagen <i>Placements divers</i>					Sonstige Aktiva <i>Autres actifs</i>	Bilanz-summe <i>Total du bilan</i>	
				Handels-wechsel u. Bank-akzeptierte <i>Effets de commerce et acceptations de banque</i>	Schatz-wechsel <i>Bons du Trésor</i>		mit Fälligkeiten bis zu 3 Monaten <i>A 3 mois d'échéance</i>		von 3 bis 6 Monaten <i>de 3 à 6 mois</i>		von mehr als 6 Monaten <i>A plus de 6 mois</i>			
							Staats-schuld-verschrei-bungen <i>Bons du trésor</i>	Andere Anlagen <i>Placements divers</i>	Staats-schuld-verschrei-bungen <i>Bons du trésor</i>	Andere Anlagen <i>Placements divers</i>				
In Millionen Schweizerfranken — <i>En millions de francs suisses</i>														
1	2	3	4	5	6	7	8	9	10	11	12	13	14	
Déc. . 1931	—	15.4	143.1	356.4	95.9	240.8	—	—	164.3 ¹⁾	13.1	11.8	1040.8		
Déc. . 1932	—	15.1	100.5	336.8	169.9	231.5	54.1	59.3	1.3	47.7	0.6	7.0	1023.8	
Déc. . 1933	7.6	2.7	19.7	181.9	169.8	37.3	31.5	33.8	23.4	67.5	72.6	7.1	654.9	
Déc. . 1934	11.0	2.4	5.0	175.4	179.4	40.6	34.4	32.8	45.9	63.5	55.1	8.9	654.4	
Mars . 1935	11.0	2.6	15.5	148.4	214.0	37.5	31.9	64.0	28.2	31.7	64.5	10.5	659.8	
Avril . "	15.1	2.3	15.1	132.4	222.1	34.1	32.6	65.3	29.5	31.8	61.5	10.4	652.2	
Mai . "	16.2	2.5	14.9	131.0	220.0	33.9	36.5	44.5	32.3	53.3	54.3	10.7	650.1	
Juin . "	28.5	5.2	15.3	136.2	212.3	34.6	26.5	33.2	29.9	63.6	65.0	10.2	661.0	
Juillet . "	23.6	3.9	12.3	133.7	215.5	36.6	27.7	32.7	28.7	64.1	64.3	10.7	653.8	
Août . "	24.4	3.1	15.6	132.4	209.2	42.4	31.4	53.5	27.4	42.9	61.7	10.7	654.7	
Sept. . "	25.4	2.6	17.1	124.7	217.4	42.6	33.3	64.1	30.6	32.3	59.9	10.9	660.9	
Octobre . "	32.3	2.9	19.3	127.5	211.6	40.3	35.0	64.7	34.3	31.8	56.6	11.6	668.4	
Nov. . "	27.6	2.7	15.7	131.4	201.2	36.3	33.8	43.4	27.5	53.1	65.0	11.5	649.2	
Déc. . "	24.3	3.2	15.4	131.7	205.7	33.9	45.2	32.5	21.4	63.4	67.8	11.9	656.4	
Janvier 1936	32.9	17.2	27.6	145.0	206.7	32.4	49.3	32.0	12.2	63.6	73.1	12.2	704.7	
Février . "	29.9	8.5	14.1	147.9	211.8	33.7	42.6	53.3	13.4	42.4	79.5	12.4	689.5	
Mars . "	24.2	9.6	13.0	150.2	188.3	36.0	36.3	61.7	13.4	30.6	84.9	12.6	660.8	
Passiva — Passif														
Monatsende <i>Fin de mois</i>	Ein-bezahltes Stamm-kapital <i>Capital versé</i>	Re-serven <i>Fonds de réserve</i>	Langfristige Einlagen <i>Dépôts à long terme</i>				Kurzfristige und Sicht-Einlagen <i>Dépôts à court terme et à vue</i>						Sicht-Einlagen (Gold) <i>Dépôts à vue (or)</i>	Sonstige Passiva <i>Autres passifs</i>
			Treuhänder-Annuitäten-konto <i>Compte de Trust des annuités</i>	Einlage der deut-schen Re-gierung <i>Dépôt du Gouver-nement alle-mand</i>	Einlage der franz. Re-gierung (Saar) <i>Dépôt du Gouver-nement français (Saar)</i>	Garantie-fonds der franz. Re-gierung <i>Fonds de garantie du Gouver-nement français</i>	Zentralbanken für eigene Rechnung <i>Banques centrales pour leur compte</i>		Zentralbanken für Rechnung Dritter <i>Banques centrales pour le compte d'autres</i>		Andere Einleger <i>Autres déposants</i>			
							bis zu höch-stens 3 Monaten <i>A 3 mois au maxi-mum</i>	Sicht-Einlagen <i>Dépôts à vue</i>	bis zu höch-stens 3 Monaten <i>A 3 mois au maxi-mum</i>	Sicht-Einlagen <i>Dépôts à vue</i>	bis zu höch-stens 3 Monaten <i>A 3 mois au maxi-mum</i>	Sicht-Einlagen <i>Dépôts à vue</i>		
15	16	17	18	19	20	21	22	23	24	25	26	27	28	29
Déc. . 1931	108.5	3.8	153.8	76.9		68.6	166.2	297.3		135.6		3.4	—	39.0
Déc. . 1932	125.0	9.4	153.8	76.9		68.6	23.8	507.3		13.7		6.3	—	39.0
Déc. . 1933	125.0	13.7	154.5	77.2		43.7	107.3	49.0		11.8		0.8	7.6	64.3
Déc. . 1934	125.0	17.3	154.5	77.3		40.7	110.6	36.5		12.4		1.2	10.9	68.0
Mars . 1935	125.0	17.3	154.3	77.2	2.0	61.9	108.0	23.7	2.9	22.8	2.0	2.2	10.9	49.6
Avril . "	125.0	17.3	154.3	77.4	2.0	61.9	106.9	26.6	2.9	11.0	2.1	1.5	12.0	50.3
Mai . "	125.0	20.9	155.4	77.7	2.1	61.9	104.2	22.7	3.0	9.8	2.1	1.6	24.4	39.3
Juin . "	125.0	20.9	154.7	77.3	2.0	61.9	103.7	27.1	3.0	10.8	2.1	1.3	21.7	49.5
Juillet . "	125.0	20.9	154.5	77.3	2.0	61.9	103.7	27.5	2.9	11.1	2.4	0.9	22.1	41.6
Août . "	125.0	20.9	154.4	77.2	2.1	61.9	104.4	30.4	3.0	10.7	2.3	0.8	18.8	42.3
Sept. . "	125.0	20.8	154.8	77.4	2.1	61.9	104.5	32.6	3.0	10.4	2.7	0.4	21.7	43.6
Octobre . "	125.0	20.9	154.3	77.4	2.1	61.9	104.5	40.4	3.0	10.4	0.5	2.2	20.5	44.8
Nov. . "	125.0	20.9	154.9	77.4	2.0	61.9	103.7	22.1	3.0	9.9	0.3	0.5	21.7	45.9
Déc. . "	125.0	20.9	154.4	77.2	2.0	61.9	108.2	28.2	3.0	8.1	0.1	0.7	19.9	46.8
Janvier 1936	125.0	20.9	154.7	77.4	2.0	61.9	108.4	39.7	3.0	10.2	0.7	31.8	21.0	48.0
Février . "	125.0	20.9	154.5	77.2	2.0	61.9	113.8	45.9	3.0	9.6	0.2	2.4	23.9	49.2
Mars . "	125.0	20.9	154.3	77.2	2.0	61.9	113.3	26.0	3.0	11.3	0.1	0.8	19.1	45.9

¹⁾ Bis zu 6 Monaten — *Jusqu'à 6 mois.*

Hauptzahlen der Ausweise zentraler Notenbanken — Principaux chiffres des situations des banques centrales d'émission

64

Bank von Frankreich <i>Banque de France</i>	Encaisse or	Disponibilités à vue à l'étranger Effets de commerce escomptés sur l'étranger Effets négociables et autres emplois à court terme à l'étranger	Effets de commerce escomptés sur la France Effets né- gociables achetés en France	Avances sur lingots et mon- naie d'or Avances sur titres à 30 jours s. effets publ. à 2 ans ¹⁾	Bons né- gociables de la Caisse autonome d'amortis. Prêts sans intérêts à l'Etat	Billets au porteur en circulation	Comptes courants crédeurs	Couverture		Taux d'es- compte
								Col. 2 : 7	Col. 2 : 7 + 8 (Cou- verture min. 35%)	
In Millionen französischen Franken — En millions de francs français								In Prozenten — En pour-cent		
1	2	3	4	5	6	7	8	9	10	11
31 Mars . . 1933	80 409	4 376	3 352	4 012	9 821	86 096	19 085	93.39	76.45	2 1/2
30 Mars . . 1934	74 613	1 068	6 198	4 536	9 207	82 833	14 354	90.07	76.77	3
29 Mars . . 1935	82 635	1 017	4 170	4 304	9 033	83 044	19 880	99.50	80.28	2 1/2
28 Juin . . "	71 017	1 210	8 021	5 180	9 005	82 099	13 951	86.50	73.93	5
26 Juillet . . "	71 277	1 240	7 301	5 061	9 005	81 128	14 331	87.85	74.67	3 1/2
30 Août . . "	71 742	1 236	7 575	4 858	9 000	82 240	13 309	87.23	74.61	3
27 Septembre . . "	71 952	1 232	8 060	4 499	9 000	82 399	13 899	87.32	74.72	3
30 Octobre . . "	71 990	1 262	8 373	4 720	9 000	83 306	13 509	86.41	74.36	3
29 Novembre . . "	66 191	1 385	11 005	5 549	9 000	82 447	12 187	80.28	69.94	6
27 Décembre . . "	66 296	1 328	9 712	5 031	9 000	81 150	11 578	81.69	71.49	6
31 Janvier . 1936	65 223	1 324	9 210	5 523	8 908	81 503	10 886	80.02	70.60	4
28 Février . . "	65 789	1 309	9 758	5 405	8 908	81 239	11 559	80.98	70.89	3 1/2
27 Mars . . "	65 587	1 297	12 053	5 224	8 908	83 197	11 323	78.83	69.39	3 1/2

¹⁾ Avances à 30 jours sur effets publics à 2 ans depuis mars 1935 seulement.

Belgische Nationalbank <i>Banque Nationale de Belgique</i>	Or	Portefeuille effets sur la Belgique et valeurs or sur l'étranger	Avances sur fonds publics belges	Bons, an- nuités et titres d'ob- ligations du Trésor belge	Billets de banque en circulation	Comptes courants	Couverture		Taux d'es- compte
							Col. 2 : 6	Col. 2 : 6 + 7 (Couverture min. 40%)	
In Millionen Belgas — En millions de Belgas							In Prozenten — En pour-cent		
1	2	3	4	5	6	7	8	9	10
30 Mars . . 1933	2 669	804	47	363	3 559	418	75.00	67.12	3 1/2
29 Mars . . 1934	2 700	705	38	347	3 456	433	78.12	69.43	3 1/2
28 Mars . . 1935	2 259	933	326	340	3 770	211	59.90	56.73	2 1/2
29 Mai . . "	3 428 ¹⁾	1 403	117	166	4 031	1 172	85.02	65.87	2
27 Juin . . "	3 590	1 446	112	166	4 031	1 374	89.06	66.43	2
25 Juillet . . "	3 534	1 431	116	162	4 079	1 258	86.63	66.21	2
29 Août . . "	3 464	1 373	120	162	4 115	1 091	84.17	66.54	2
26 Septembre . . "	3 419	1 350	114	162	4 140	994	82.57	66.59	2
30 Octobre . . "	3 449	1 363	113	162	4 207	969	81.98	66.64	2
28 Novembre . . "	3 480	1 364	110	162	4 158	1 054	83.68	66.76	2
26 Décembre . . "	3 457	1 293	86	162	4 117	981	83.98	67.82	2
30 Janvier . 1936	3 400	1 241	84	160	4 101	882	82.90	68.23	2
27 Février . . "	3 359	1 201	84	160	4 072	830	82.47	68.51	2
26 Mars . . "	3 319	1 182	84	160	4 163	681	79.72	68.52	2

¹⁾ Dès le 31 mars 1935, 1 Belga = 0,1506 gr. or fin contre 0,2092 gr. précédemment (dévaluation de 28%). L'encaisse-or est évaluée dès cette date sur la base de 1 kg or fin = 8373,15 B; jusqu'alors 1 kg or fin = 4779,86 B.

Bank von Italien ¹⁾ <i>Banca d'Italia¹⁾</i>	Oro in cassa	Altre valute auree	Porta- foglio su piazze italiane	Anticipa- zioni	Circo- lazione del biglietti	Vaglia cambiali e assegn. della Banca Depositil in conto corrente Cto-crte del regio Tesoro	Riserva			Saggio dello sconto
							Col. 2 : 6	Col. 2 + 3 : 6	Col. 2 + 3 : 6 + 7 (Riserva min. 40%) ²⁾	
In Millionen Lire — En millions de Lires							In Prozenten — En pour-cent			
1	2	3	4	5	6	7	8	9	10	11
30 Novembre 1932	5 826	1 352	4 961	1 117	13 564	1 351	42.95	52.91	48.12	5
30 Novembre 1933	7 082	310	4 179	473	13 112	1 604	54.01	56.37	50.23	3 1/2
30 Novembre 1934	5 840	26	3 373	1 806	13 162	1 054	44.37	44.57	41.27	4
31 Janvier . 1935	5 822	82	3 844	1 293	12 788	1 298	45.53	46.16	41.92	4
28 Février . . "	5 824	50	3 665	1 272	12 634	1 223	46.10	46.09	42.39	4
31 Mars . . "	5 825	52	3 597	1 303	12 894	1 145	45.18	45.58	41.87	3 1/2
30 Avril . . "	5 827	54	3 438	1 506	12 891	1 111	45.20	45.62	42.00	3 1/2
31 Mai . . "	5 829	54	3 409	1 425	12 878	1 183	45.26	45.68	41.34	3 1/2
30 Juin . . "	5 589	295	3 449	2 116	13 029	1 135	42.89	45.16	41.54	3 1/2
31 Juillet . . "	5 258	355	3 528	1 919	13 858	1 221	37.94	40.50	37.22	3 1/2
31 Août . . "	4 704	439	3 950	2 189	14 094	1 170	33.37	36.49	33.69	4 1/2
30 Septembre . . "	4 251	393	4 560	3 007	15 273	1 383	27.84	30.40	27.88	5
31 Octobre . . "
30 Novembre . . "

¹⁾ Veröffentlichung der Ausweise auf Grund des kgl. Dekrets vom 28. Oktober 1935 sistiert — La publication de la situation est suspendue en vertu du décret royal du 28 octobre 1935.

²⁾ Durch Dekret vom 21. Juli 1935 ist die Vorschrift der 40% igen Golddeckung vorübergehend ausser Kraft gesetzt — Selon décret du 21 juillet 1935, la prescription fixant le minimum de la couverture-or à 40% est déclarée temporairement hors vigueur.

Hauptzahlen der Ausweise zentraler Notenbanken — Principaux chiffres des situations des banques centrales d'émission

64

Niederländische Bank <i>Banque néerlandaise</i>	Gold	Silver	Foreign bills	Domestic bills, promissory notes etc., discounted	Loans and advances in current account	Advances to the Government	Notes in circulation	Bank post bills Balances in current account	Reserves		Discount rate
									Col. 2 : 8	2 + Silver : 8 + 9 (Lowest reserve 40%)	
In Millionen Florin — <i>En millions de Florins</i>									In Prozenten — <i>En pour-cent</i>		
1	2	3	4	5	6	7	8	9	10	11	12
27 Mars . . 1933	948.7	23.7	72.8	37.5	70.7	5.3	950.7	224.6	99.79	82.73	2 1/2
26 Mars . . 1934	786.4	25.7	1.2	27.6	144.7	10.1	901.3	103.1	87.25	80.86	2 1/2
25 Mars . . 1935	812.6	21.6	0.4	21.2	132.7	—	847.8	162.7	95.85	82.56	2 1/2
29 Avril . . "	644.8	20.7	0.8	42.3	203.5	—	870.8	63.1	74.04	71.25	4 1/2
27 Mai . . "	646.2	21.9	0.8	39.1	146.5	9.1	837.5	48.8	77.16	75.36	4
24 Juin . . "	627.1	22.6	0.8	34.8	148.2	—	808.5	48.0	77.56	75.85	5
29 Juillet . . "	557.7	22.7	0.4	43.6	228.8	—	818.7	54.8	68.11	66.43	6
26 Août . . "	591.3	23.9	0.4	40.7	142.3	15.0	794.9	39.6	74.87	73.72	5
30 Septembre "	536.1	21.1	1.1	65.4	212.6	6.0	819.3	42.3	65.43	64.66	6
28 Octobre . . "	588.8	21.2	1.1	51.3	140.4	15.0	788.9	54.6	74.62	72.31	4 1/2
25 Novembre "	628.0	20.6	1.1	40.4	136.9	15.0	787.1	74.5	79.78	75.28	3 1/2
30 Décembre "	643.4	19.0	1.6	33.1	139.6	—	808.6	50.6	79.57	77.09	3 1/2
27 Janvier . 1936	668.7	21.7	1.6	28.7	128.1	—	757.3	108.0	88.80	79.79	3
24 Février . . "	680.0	21.3	1.6	28.1	126.2	—	750.1	129.6	90.64	79.72	2 1/2
30 Mars . . "	713.6	19.4	1.1	24.4	127.5	—	781.4	121.4	91.82	81.20	2 1/2

Bank von England <i>Bank of England</i>	Issue Department: Gold Coin and Bullion	Issue Department: Other Securities	Banking Department: Government Securities Other Securities	Issue Department: Gov. Debt Other Gov. Securities	Notes in circulation	Public Deposits Other Deposits	Reserves		Discount rate
							Col. 2 : 5	Col. 2 : 5 + 260 mill. £ Amount of Fiduciary Issue (Couv. min. 100%)	
In Millionen Pfund — <i>En millions de livres sterling</i>							In Prozenten — <i>En pour-cent</i>		
1	2	3	4	5	6	7	8	9	
29 Mars . . 1933	171.8	97.2	260.9	367.1	149.0	46.80	186.55	2	
28 Mars . . 1934	191.1	93.9	256.4	378.8	148.9	50.44	160.87	2	
27 Mars . . 1935	192.5	104.7	257.7	381.4	158.0	50.47	158.53	2	
24 Avril . . "	192.6	103.4	257.9	393.2	145.4	48.97	144.59	2	
29 Mai . . "	192.6	102.1	258.0	390.4	147.1	49.34	147.72	2	
26 Juin . . "	192.7	119.0	257.9	396.9	157.3	48.56	140.81	2	
31 Juillet . . "	192.8	112.6	257.4	408.3	138.5	47.21	130.02	2	
28 Août . . "	193.4	107.3	257.6	399.6	142.7	48.39	138.54	2	
25 Septembre "	193.6	108.9	257.3	398.2	145.7	48.61	140.10	2	
30 Octobre . . "	194.7	110.7	257.2	399.9	147.3	48.68	139.17	2	
27 Novembre "	197.6	109.0	257.3	401.3	147.1	49.24	139.82	3	
25 Décembre "	200.1	104.6	257.4	424.5	121.3	47.12	121.60	2	
29 Janvier . 1936	200.5	114.7	257.0	397.1	158.6	50.47	146.17	2	
26 Février . . "	200.6	109.4	256.8	399.9	150.5	50.16	143.41	2	
25 Mars . . "	200.6	103.5	257.5	406.5	138.6	49.34	136.94	2	

Am 21. September 1931 wurde die Goldwährung aufgehoben. — *L'étalon-or a été suspendu le 21 septembre 1931.*

Reichsbank Deutschland <i>Allemagne</i>	Goldbestand (Barrengold) sowie in- u. ausländische Goldmünzen	Bestand an deckungsfähigen Devisen	Bestand an sonstigen Wechseln und Schecks	Bestand an Lombardforderungen	Bestand an Reichsschatzwechseln	Bestand an deckungsfähigen Wertpapieren	Betrag der umlaufenden Noten	Sonstige täglich fällige Verbindlichkeiten	Deckung		Diskontsatz
									Col. 2 : 8	Col. 2 + 3 : 8 (Minimaldeckung 40%)	
In Millionen Reichsmark — <i>En millions de Reichsmarks</i>									In Prozenten — <i>En pour-cent</i>		
1	2	3	4	5	6	7	8	9	10	11	12
31 Mars . . 1933	739	97	2 763	210	53	3 520	443	23.74	20.98	4	
29 Mars . . 1934	237	8	3 144	144	90	3 675	547	6.45	6.67	4	
30 Mars . . 1935	81	4	3 799	66	8	427	3 664	922	2.20	2.32	4
31 Mai . . "	82	4	3 732	86	63	338	3 810	770	2.16	2.26	4
29 Juni . . "	86	4	3 879	89	53	337	3 895	819	2.19	2.30	4
31 Juillet . . "	94	6	3 833	52	6	337	3 878	743	2.42	2.57	4
31 Août . . "	95	5	4 000	54	35	340	4 032	743	2.35	2.48	4
30 Septembre "	95	6	4 144	73	40	346	4 143	774	2.28	2.42	4
31 Octobre . . "	88	6	4 058	66	52	345	4 159	728	2.11	2.24	4
30 Novembre "	88	5	4 096	78	55	346	4 186	806	2.10	2.23	4
31 Décembre "	82	5	4 498	84	53	349	4 285	1 032	1.92	2.04	4
31 Janvier . 1936	77	5	3 884	72	79	349	4 098	679	1.86	1.99	4
29 Février . . "	72	5	4 026	72	43	348	4 177	652	1.71	1.84	4
31 Mars . . "	72	5	4 201	56	54	336	4 267	768	1.68	1.80	4

1) Mit Wirkung vom 15. Juli 1931 ist die Deckung unter 40% herabgesetzt worden. — *Le Conseil général de la Reichsbank a décidé d'abaisser la couverture au-dessous de 40% dès le 15 juillet 1931.*

Hauptzahlen der Ausweise zentraler Notenbanken — Principaux chiffres des situations des banques centrales d'émission

64

Österreichische Nationalbank <i>Banque Nationale d'Autriche</i>	Gold gemünzt und ungemünzt ¹⁾	Nach Art. 85 der Satzungen in den Barschatz einrechenbare Devisen und Valuten	In dem Barschatz nicht eingerechnete Werte in ausländischer Währung	Eskontierte Wechsel	Darlehen gegen Handpford	Bundesschuld		Umlauf in Schillingnoten, in Kronennoten	Verbindlichkeiten aus dem Giroverkehr u. andere sofort fällige Verpflichtungen	Deckung			Diskontosatz
						A	B+C			Kol. 2:9	Kol. 2+3:9	Kol. 2+3:9+10:7	
						In Millionen Schilling — En millions de Schillings				In Prozenten — En pour-cent			
1	2	3	4	5	6	7	8	9	10	11	12	13	14
31 Mars . . 1933	150	39	0.1	287	16	263	397	919	170	16.27	20.51	22.83	5
31 Mars . . 1934	189	—	24	308	12	263	361	981	154	19.29	19.29	21.71	5
31 Mars . . 1935	242	—	32	234	1	263	361	914	199	26.49	26.49	28.47	4
31 Mai . . . "	242	—	61	232	1	263	361	926	233	26.15	26.15	27.02	4
30 Juin . . . "	242	—	82	232	1	263	361	937	237	25.86	25.86	26.59	4
31 Juillet . . . "	242	—	101	233	1	263	361	942	250	25.73	25.73	26.09	3 1/2
31 Août . . . "	242	—	119	231	1	263	361	963	244	25.16	25.16	25.67	3 1/2
30 Septembre . . . "	242	—	139	230	1	263	361	953	274	25.43	25.43	25.15	3 1/2
31 Octobre . . . "	242	—	137	229	1	263	361	963	254	25.17	25.17	25.41	3 1/2
30 Novembre . . . "	242	—	124	227	1	263	361	953	254	25.45	25.45	25.69	3 1/2
31 Décembre . . . "	242	—	112	225	1	263	361	976	216	24.85	24.85	26.10	3 1/2
31 Janvier . 1936	242	—	74	222	1	263	361	929	225	26.10	26.10	27.23	3 1/2
29 Février . . . "	243	—	82	220	—	263	361	931	233	26.05	26.05	26.93	3 1/2
31 Mars . . . "	243	—	81	218	1	263	361	929	234	26.10	26.10	26.94	3 1/2

¹⁾ Bis 31 März 1934, 1 kg Feingold = 4723.20 Schilling, bis Ende Dezember 1935 5999.83 Schilling und seither 5963.69 Schilling.

Tschechoslowakische Nationalbank <i>Banque Nationale de Tchécoslovaquie</i>	Réserves or ¹⁾	Disponibilités à l'étranger et billets de banque étrangers	Lettres de change escomptées Titres escomptés	Avances sur titres	Solde de la dette publique en billets d'Etat	Billets de banque en circulation	Solde créditeur des comptes de virements et autres dépôts à vue	Couverture		Taux d'es-compte
								Kol. 2:7	Kol. 2:7+8	
								In Prozenten — En pour-cent		
1	2	3	4	5	6	7	8	9	10	11
31 Mars . . 1933	2 713 ²⁾	—	975	639	2 644	6 272	601	27.24	39.47	3 1/2
31 Mars . . 1934	2 661	64	902	660	2 145	5 544	697	47.99	42.63	3 1/2
31 Mars . . 1935	2 684	291	773	351	2 087	5 560	796	48.26	42.22	3 1/2
31 Mai . . . "	2 687	303	641	341	2 077	5 567	782	48.26	42.32	3 1/2
30 Juin . . . "	2 691	325	792	346	2 072	5 780	742	46.57	41.27	3 1/2
31 Juillet . . . "	2 693	262	624	324	2 068	5 454	787	49.38	43.16	3 1/2
31 Août . . . "	2 693	199	716	299	2 063	5 524	655	48.77	43.59	3 1/2
30 Septembre . . . "	2 692	104	866	299	2 059	5 730	412	46.99	43.84	3 1/2
31 Octobre . . . "	2 691	105	874	418	2 055	5 715	477	47.10	43.43	3 1/2
30 Novembre . . . "	2 691	80	715	369	2 051	5 599	320	48.07	45.47	3 1/2
31 Décembre . . . "	2 690	81	614	731	2 046	5 761	411	46.71	43.60	3 1/2
31 Janvier . 1936	2 691	82	587	667	2 043	5 208	920	51.66	43.90	3
29 Février . . . "	2 690	73	608	306	2 041	5 210	534	51.63	46.83	3
31 Mars . . . "	2 692	47	664	749	2 040	5 413	778	49.73	43.43	3

¹⁾ A partir du 17 février 1934 1 C = 0,03715 gr. d'or fin (auparavant : 0,04458). ²⁾ Y compris devises de pleine valeur métallique.

Ungarische Nationalbank <i>Banque Nationale de Hongrie</i>	Goldmünzen, dann Gold in Barren, ausländische und Handelsmünzen	In den Barschatz einrechenbare Devisen und Valuten	Eskontierte Wechsel, Warrants und Effekten	Darlehen gegen Handpford	Schuld des Staates	Notenumlauf	Giroguthaben, Depots und sofort fällige sonstige Verbindlichkeiten	Deckung			Diskontosatz
								Kol. 2:7	Kol. 2+3:7	Kol. 2+3:7+8:6	
								In Prozenten — En pour-cent			
1	2	3	4	5	6	7	8	9	10	11	12
31 Mars . . 1933	97	15	456	6	51	355	59	27.22	31.49	30.78	4 1/2
31 Mars . . 1934	79	15	572	11	49	360	79	21.92	25.97	24.01	4 1/2
31 Mars . . 1935	79	20	523	12	58	370	86	21.34	26.72	24.90	4 1/2
30 Avril . . . "	79	22	515	12	58	369	78	21.41	25.25	25.85	4 1/2
31 Mai . . . "	79	20	521	12	60	359	98	21.96	27.62	25.00	4 1/2
30 Juin . . . "	79	21	525	12	60	375	100	21.02	26.60	24.04	4 1/2
31 Juillet . . . "	79	17	503	12	66	376	78	21.00	25.59	24.77	4 1/2
31 Août . . . "	79	17	536	12	66	391	90	20.20	24.61	23.15	4
30 Septembre . . . "	79	15	536	12	73	389	97	20.30	24.22	22.79	4
31 Octobre . . . "	79	23	554	12	72	412	102	19.17	24.79	23.15	4
30 Novembre . . . "	79	28	547	12	74	393	130	20.07	27.18	23.80	4
31 Décembre . . . "	79	33	574	12	77	417	147	18.91	26.89	23.04	4
31 Janvier . 1936	79	34	506	12	81	391	119	20.19	28.96	26.44	4
29 Février . . . "	79	33	514	12	81	393	122	20.10	28.61	25.86	4
31 Mars . . . "	79	33	502	12	80	391	121	20.19	28.61	25.90	4

Hauptzahlen der Ausweise zentraler Notenbanken — Principaux chiffres des situations des banques centrales d'émission

64

Bank von Polen <i>Banque de Pologne</i>	Encaisse or	Disponibilités à l'étranger et monnaies étrangères	Porte-feuille d'es-compte	Bons du Trésor escomptés	Avances sur titres	Titres achetés	Avances à l'Etat	Billets de banque en circulation	Engagements à vue	Couverture		Taux d'es-compte
										2 : 9	2 : 9 + 10 ÷ 100 Mill. Zl. exempts de couverture (Couverture min. 30%) ¹⁾	
In Millionen Zloty — En millions de Zloty										In Prozenten — En pour-cent		
1	2	3	4	5	6	7	8	9	10	11	12	13
31 Mars . . 1933	491	97	597	—	104	11	90	1 019	139	48.16	46.39	6
31 Mars . . 1934	481	67	635	48	62	11	90	955	232	50.35	44.23	5
31 Mars . . 1935	507	15	621	7	54	34	90	945	210	53.66	48.08	5
31 Mai . . . "	509	15	630	51	61	42	90	952	219	53.50	47.53	5
30 Juin . . . "	510	16	646	53	63	41	90	948	211	53.85	48.23	5
31 Juillet . . . "	511	15	641	55	46	47	89	932	210	54.85	49.06	5
31 Août . . . "	512	11	650	60	56	52	90	983	159	52.05	49.12	5
30 Septembre . . . "	466	27	665	59	74	50	90	981	158	47.57	44.91	5
31 Octobre . . . "	454	17	713	66	90	51	90	1 047	130	43.84	42.15	5
30 Novembre . . . "	443	19	706	65	88	48	90	1 034	133	42.81	41.47	5
31 Décembre . . . "	444	27	689	68	109	51	90	1 007	210	44.11	39.78	5
31 Janvier . 1936	445	21	626	40	88	91	90	959	198	46.38	42.09	5
29 Février . . . "	445	17	614	39	98	91	90	979	163	45.45	38.95	5
31 Mars . . . "	427	26	611	51	74	92	90	979	155	43.59	41.26	5

1) Bis März 1933 2 + 3 : 9 + 10 — Jusqu'en mars 1933 2 + 3 : 9 + 10.

Schwedische Reichsbank <i>Banque de Suède</i>	Encassee or	Ordéposé à l'étranger et non compris dans l'encaisse métallique	Comptes courants à l'étranger Titres d'Etats étrangers Effets payables à l'étranger	Effets payables en Suède	Avances en comptes courants	Titres d'Etat suédois	Billets en circulation ¹⁾	Comptes courants Comptes courants de banques étrangères	Couverture		Taux d'es-compte
									Col. 2 : 8		
In Millionen Kronen — En millions de Couronnes									In Prozenten — En pour-cent		
1	2	3	4	5	6	7	8	9	10	11	
31 Mars . . 1933	218.1	—	308.3	48.6	63.3	—	590.2	226.5	36.94	31/2	
31 Mars . . 1934	265.4	108.4	513.4	14.3	36.3	171.2	644.0	483.7	41.20	2-21/2	
30 Mars . . 1935	289.1	63.0	603.0	9.6	35.4	138.0	704.8	455.2	41.01	2-21/2	
31 Mai . . . "	349.1	5.0	626.6	9.4	34.6	137.1	682.9	504.9	51.11	2-21/2	
29 Juin . . . "	355.3	—	623.2	8.7	41.1	128.6	718.4	462.0	49.45	2-21/2	
31 Juillet . . . "	356.5	—	634.3	8.7	35.1	108.6	685.5	477.1	52.00	2-21/2	
31 Août . . . "	358.1	—	630.6	8.1	28.3	78.6	722.2	399.3	49.57	2-21/2	
30 Septembre . . . "	362.9	—	664.5	9.2	28.2	78.6	770.9	397.5	47.07	2-21/2	
31 Octobre . . . "	384.3	—	649.0	10.3	29.9	78.6	742.9	444.5	51.72	2-21/2	
30 Novembre . . . "	397.5	—	629.9	12.1	31.9	78.6	733.4	472.4	54.20	2-21/2	
31 Décembre . . . "	407.8	—	640.6	11.9	30.1	28.5	785.9	394.1	51.88	2-21/2	
31 Janvier . 1936	428.7	—	612.5	10.8	28.7	28.5	734.0	447.4	58.40	2-21/2	
29 Février . . . "	429.7	—	607.2	10.6	27.5	28.5	756.2	441.9	56.83	2-21/2	
31 Mars . . . "	430.0	24.0	588.4	10.4	29.1	28.5	794.6	401.1	54.11	2-21/2	

1) Le contingent d'émission est fixé au double de l'encaisse or, plus, depuis le 30 Juin 1933, 350 millions de Kr. (précédemment 250 millions).

Bank von Spanien <i>Banque d'Espagne</i>	Oro en Caja	Plata	Corres-pondsiales y Agencias del Banco en el ex-tranjero	Des-cuentos	Pólizas de cuentas Pólizas de cuentas con garantía Pagarés de préstamos con garantía	Pagarés del Tesoro 1899, Deuda amortizable al 4% 1928, Anticipo al Tesoro público 1891 Tesoro público	Billetes en circulación	Cuentas corrientes Cuentas corrientes en oro Depósitos en efectivo Tesoro público	Garantía		Tipo des-cuentos
									Col. 2 : 8	Col. 2 + 3 : 8 1)	
In Millionen Pesetas — En millions de Pesetas									In Prozenten — En pour-cent		
1	2	3	4	5	6	7	8	9	10	11	12
25 Mars . . 1933	2 259	623	283	922	1 581	700	4 751	987	47.55	60.65	6
31 Mars . . 1934	2 262	674	283	1 051	1 459	574	4 668	935	48.46	62.89	6
30 Mars . . 1935	2 269	697	281	1 049	1 298	698	4 561	1 062	49.75	65.04	5 1/2
25 Mai . . . "	2 270	700	285	1 011	1 343	577	4 560	971	49.76	65.11	5 1/2
29 Juin . . . "	2 270	705	281	1 043	1 338	572	4 541	984	49.98	65.50	5 1/2
27 Juillet . . . "	2 269	704	280	1 042	1 293	572	4 559	976	49.77	65.23	4 1/2
31 Août . . . "	2 269	703	282	1 067	1 304	600	4 601	914	49.32	64.60	5
28 Septembre . . . "	2 267	698	282	1 051	1 177	572	4 633	1 330	48.92	64.00	5
26 Octobre . . . "	2 258	692	281	1 041	1 157	651	4 740	1 280	47.64	62.24	5
30 Novembre . . . "	2 255	696	281	1 038	1 172	728	4 734	1 308	47.63	62.33	5
28 Décembre . . . "	2 255	689	280	1 019	1 163	806	4 800	1 314	46.98	61.34	5
25 Janvier . 1936	2 253	697	281	1 023	1 133	894	4 789	1 409	47.05	61.60	5
29 Février . . . "	2 253	694	280	1 068	1 284	930	5 197	1 198	43.35	56.71	5
28 Mars . . . "	2 228	689	311	1 107	1 477	570	5 171	1 156	43.07	56.39	5

1) Jusqu'à 4 milliards, la circulation doit être couverte par 40 % d'or et 5 % d'argent et l'excédent en sus de 4 milliards par 50 % d'or et 10 % d'argent.

Hauptzahlen der Ausweise zentraler Notenbanken — Principaux chiffres des situations des banques centrales d'émission

64

Federal Reserve Banken <i>Banques de Réserve Fédérales aux Etats-Unis</i>	Gold		Total bills dis-counted Bills bought in open market	U. S. Govern-ment securities: Bonds, Treasury notes and bills	Federal Reserve notes in actual circu-lation	Total deposits	Reserves Col. 3 : 6 + 7	Discount rate
	Gold certifi-cates on hand and due from U. S. Treasury	Total reserves						
In Millionen Dollars — En millions de Dollars							In Prozenten — En pour-cent	
1	2	3	4	5	6	7	8	9
29 Mars . . 1933	3 237 ¹⁾	2 616 ²⁾	1 711	1 838	3 748	2 203	57.84 ³⁾	3 1/2
28 Mars . . 1934	4 281	4 535	82	2 432	2 997	3 657	68.15	1 1/2
27 Mars . . 1935	5 567	5 835	13	2 430	3 131	4 919	72.49	1 1/2
29 Mai . . . "	5 868	6 110	13	2 430	3 172	5 163	73.81	1 1/2
26 Juin . . . "	6 126	6 389	12	2 430	3 198	5 415	74.17	1 1/2
31 Juillet . . . "	6 224	6 515	11	2 430	3 262	5 478	74.54	1 1/2
28 Août . . . "	6 482	6 730	14	2 430	3 352	5 609	75.10	1 1/2
25 Septembre . . . "	6 551	6 795	14	2 430	3 430	5 610	75.16	1 1/2
30 Octobre . . . "	7 027	7 285	11	2 430	3 511	6 009	76.52	1 1/2
27 Novembre . . . "	7 267	7 512	11	2 430	3 627	6 124	77.03	1 1/2
31 Décembre . . . "	7 553	7 835	9	2 431	3 709	6 386	77.61	1 1/2
30 Janvier . 1936	7 644	8 006	12	2 430	3 600	6 643	78.16	1 1/2
27 Février . . . "	7 670	8 033	12	2 430	3 677	6 594	78.20	1 1/2
26 Mars . . . "	7 666	8 034	11	2 430	3 732	6 546	78.16	1 1/2

1) Total Gold reserves. 2) Gold held exclusively against F. R. notes. 3) Col. 2 + Reserve other than Gold : 6 + 7

Goldreserve und Geldumlauf in den Vereinigten Staaten — Or et circulation monétaires aux Etats-Unis

65

Monatsende <i>Fin de mois</i>	Goldreserve <i>Réserve d'or</i>		Umlauf an Banknoten, Zertifikaten und Staatsnoten <i>Billets de banque, certificats et billets d'Etat en circulation</i>						Gold-münzen-umlauf <i>Monnaies d'or en circu-lation</i>	Gesamter Geld-umlauf <i>Total de la circu-lation monétaire</i>	
	Total 1)	Als Deckung der Gold-zertifikate <i>Couverture des certi-ficats d'or</i>	Total	davon — dont							
				Federal Reserve Notes	Federal Reserve Bank Notes	National Bank Notes	United States Notes	Gold certificates			Silver certificates
in Millionen Dollar — en millions de Dollars											
1	2	3	4	5	6	7	8	9	10	11	12
Janvier . 1933	4 553	1 322	4 774	2 707	3	836	287	591	350	479	5 644
Janvier . 1934	6 832	1 735	5 879	2 894	200	927	283	184	391	—	5 292
Janvier . 1935	8 391	5 532	4 938	3 048	97	827	259	127	580	—	5 380
Avril . . . "	8 710	5 890	5 028	3 120	88	778	268	121	653	—	5 478
Mai . . . "	8 858	6 019	5 086	3 159	85	747	281	119	695	—	5 540
Juin . . . "	9 116	6 320	5 111	3 223	81	704	285	117	701	—	5 568
Juillet . . . "	9 144	6 361	5 061	3 232	78	654	280	115	702	—	5 518
Août . . . "	9 203	6 616	5 169	3 362	75	596	283	114	739	—	5 629
Septembre . . . "	9 368	6 559	5 219	3 439	73	553	286	112	756	—	5 683
Octobre . . . "	9 693	7 033	5 244	3 495	70	514	281	111	773	—	5 713
Novembre . . . "	9 920	7 332	5 373	3 612	68	487	284	110	812	—	5 846
Décembre . . . "	10 125	7 555	5 403	3 667	66	458	275	109	828	—	5 882
Janvier . 1936	10 182	7 774	5 272	3 598	63	436	259	107	809	—	5 737

1) Vom 31. Januar 1934 an auf Grund der neuen Parität — A partir du 31 janvier 1934 sur la base de la nouvelle parité.

Papiergeldumlauf in den wichtigsten Ländern — Billets en circulation dans les principaux pays

66

Monatsende <i>Fin de mois</i>	Schweiz <i>Suisse</i>	Frank-reich <i>France</i>	Belgien <i>Belgique</i>	Italien <i>Italie</i>	England <i>Angle-terre</i>	Deutsch-land <i>Alle-magne</i>	Oester-reich <i>Autriche</i>	Tsche-cho-slowakei <i>Tchéco-slovaquie</i>	Nieder-lande <i>Pays-Bas</i>	Schwe-den <i>Suède</i>	Vereinigte Staaten von Amerika <i>Etats-Unis d'Amé-rique</i>
in Millionen — en millions de											
1	2	3	4	5	6	7	8	9	10	11	12
	Fr.	Fr. f.	Belgas	Lire	£	RM	S	Kc.	Fl.	Kr.	\$
Mars . . 1933	1 570	86 096	3 559	13 117	367	3 520	919	6 272	951	590	5 553
Mars . . 1934	1 405	82 833	3 456	12 963	379	4 193	981	5 544	901	644	4 974
Mars . . 1935	1 358	83 044	3 770	12 894	381	4 229	914	5 560	848	705	5 047
Avril . . . "	1 319	82 352	3 813	12 891	393	4 186	925	5 500	871	675	5 028
Mai . . . "	1 302	82 776	4 031	12 878	390	4 354	926	5 567	838	683	5 086
Juin . . . "	1 307	82 099	4 031	13 029	397	4 433	937	5 780	809	718	5 111
Juillet . . . "	1 281	81 128	4 079	13 858	408	4 435	942	5 454	819	685	5 061
Août . . . "	1 283	82 240	4 115	14 094	400	4 584	963	5 524	795	722	5 169
Septembre . . . "	1 316	82 399	4 140	15 273	398	4 700	953	5 730	819	771	5 219
Octobre . . . "	1 325	83 306	4 207	.	400	4 716	963	5 715	789	743	5 244
Novembre . . . "	1 323	82 447	4 158	.	401	4 741	953	5 599	787	733	5 373
Décembre . . . "	1 366	81 150	4 117	.	424	4 841	976	5 761	809	786	5 403
Janvier . 1936	1 275	81 503	4 101	.	397	4 496	929	5 208	757	734	5 272
Février . . . "	1 274	81 239	4 072	.	400	4 575	931	5 210	750	756	.
Mars . . . "	1 319	83 197	4 163	.	406	4 665	929	5 413	781	795	.

Goldbestände in den wichtigsten Ländern — Réserves d'or des principaux pays

67

Monatsende <i>Fin de mois</i>	Schweiz <i>Suisse</i>	Frankreich <i>France</i>	Belgien <i>Belgique</i> ¹⁾	Italien <i>Italie</i>	England <i>Angleterre</i>	Deutschland <i>Allemagne</i>	Oesterreich <i>Autriche</i> ²⁾	Tschechoslowakei <i>Tchécoslovaquie</i> ³⁾	Niederlande <i>Pays-Bas</i>	Schweden <i>Suède</i>	Vereinigte Staaten von Amerika <i>Etats-Unis d'Amérique</i> ⁴⁾
	in Millionen der Münzparität — à parité-or, en millions de										
1	2 Fr.	3 Fr. f.	4 Belgas	5 Lire	6 £	7 RM	8 S	9 Kc.	10 Fl.	11 Kr.	12 \$
Mars . . . 1930	561	42 557	1 181	5 202	155	2 496	169	1 262	432	244	4 423
Mars . . . 1931	643	56 116	1 439	5 311	144	2 323	214	1 542	446	240	4 697
Mars . . . 1932	2 439	76 832	2 514	5 628	121	879	179	1 643	879	206	4 390
Mars . . . 1933	2 536	80 409	2 669	6 291	172	739	150	1 708	949	218	4 282
Mars . . . 1934	1 746	74 613	2 700	6 874	191	237	189	2 661	786	265	7 694
Mars . . . 1935	1 713	82 635	2 259	5 825	192	81	242	2 684	813	289	8 567
Avril . . . "	1 365	80 933	2 931	5 827	193	82	242	2 687	645	312	8 710
Mai . . . "	1 193	71 779	3 428	5 829	193	82	242	2 687	646	349	8 858
Juin . . . "	1 195	71 017	3 590	5 589	193	86	242	2 691	627	355	9 116
Juillet . . . "	1 289	71 277	3 534	5 258	193	94	242	2 693	558	356	9 144
Août . . . "	1 366	71 742	3 464	4 704	193	95	242	2 693	591	358	9 203
Septembre . . . "	1 372	71 952	3 419	4 251	194	95	242	2 692	536	363	9 368
Octobre . . . "	1 387	71 990	3 449	.	195	88	242	2 691	589	384	9 693
Novembre . . . "	1 392	66 191	3 480	.	198	88	242	2 691	628	397	9 920
Décembre . . . "	1 389	66 296	3 457	.	200	82	242	2 690	643	408	10 125
Janvier . . . 1936	1 389	65 223	3 400	.	200	77	242	2 691	669	429	10 182
Février . . . "	1 445	65 789	3 359	.	201	72	243	2 690	680	430	.
Mars . . . "	1 509	65 587	3 319	.	201	72	243	2 692	714	430	.

1) Jusqu'au 30 mars 1935, 1 kg or fin = 4779.86 Belg. Dès lors, 6373.15 Belg.
 2) Jusqu'au 31 mars 1934, 1 kg or fin = 4723.20 Sch.; dès lors et jusqu'à fin décembre 1935 5999.83 Sch.; dès le 31 décembre 1935, 5063.69 Sch.
 3) Jusqu'au 17 février 1934, 1 kg or fin = 22 431.58 Kc.; dès lors, 26 917.90 Kc.
 4) Jusqu'au 31 janvier 1934, 1 kg or fin = 664,615 \$; dès lors, 1,125,276 \$.

Abrechnungsverkehr mit Ungarn — Service de Compensation avec la Hongrie
 Ausweis vom 7. April 1936 — Situation au 7 avril 1936

68

I. Verkehr mit Ungarn — Mouvement avec la Hongrie			
Art des Verkehrs <i>Nature des opérations</i>	A	B	Veränderungen seit 7. März <i>Changements depuis le 7 mars 1936</i>
	Forderungen aus dem Export von Schweizerwaren <i>Créances résultant d'exportations de produits suisses</i>	Forderungen aus dem Export von ausländischen Waren <i>Créances résultant d'exportations de produits étrangers</i>	
Totaleinzahlungen an die Ungarische Nationalbank zugunsten schweizerischer Exporteure — <i>Total des versements à la Banque Nationale de Hongrie en faveur d'exportateurs suisses</i>	Fr. 16 698 037	Fr. 1 867 886	+ 411 422
Totaleinzahlungen an die Schweizerische Nationalbank zugunsten ungarischer Exporteure — <i>Total des versements à la Banque Nationale Suisse en faveur d'exportateurs hongrois</i>	Fr. 23 258 298		
Anteil der Ungarischen Nationalbank laut Abkommen <i>Part de la Banque Nationale de Hongrie selon accord</i>	„ 4 302 300		
Anteil der schweizerischen Exporteure — <i>Part des exportateurs suisses</i>	Fr. 18 955 998		
Total der Auszahlungen an schweizerische Exporteure — <i>Total des paiements effectués à des exportateurs suisses</i>	16 693 037	1 867 886	+ 411 737
Einzahlungen bei der Ungarischen Nationalbank, deren Regelung in der Schweiz noch nicht erledigt ist — <i>Versements à la Banque Nationale de Hongrie dont le règlement en Suisse est encore en suspens</i> Bestand der weiter angemeldeten, noch nicht fälligen oder zwar fälligen, aber bei der Ungarischen Nationalbank noch nicht einbezahlten Guthaben auf ungarische Schuldner — <i>Autres créances déclarées à la Banque Nationale Suisse, à valoir sur des débiteurs hongrois, non échues ou échues mais dont le montant n'a pas encore été versé à la Banque Nationale de Hongrie</i>	5 000	—	— 315
Total der noch zu verrechnenden schweizerischen Forderungen auf Ungarn — <i>Montant total des créances suisses à compenser par le clearing suisse-hongrois</i>	8 430 318	1 167 401	+ 639 423
	8 435 318	1 167 401	+ 639 108

Abrechnungsverkehr mit Jugoslawien und Bulgarien — *Service de Compensation avec la Yougoslavie et la Bulgarie*
Ausweis vom 7. April 1936 — *Situation au 7 avril 1936*

68

II. Verkehr mit Jugoslawien — <i>Mouvement avec la Yougoslavie</i>			
Art des Verkehrs <i>Nature des opérations</i>	A Forderungen aus dem Export von Schweizerwaren <i>Créances résultant d'exportations de produits suisses</i>	B Übrige Schweizer- forderungen <i>Autres créances suisses</i>	Veränderungen seit 7. März <i>Changements depuis le 7 mars 1936</i>
	Fr.	Fr.	Fr.
Totaleinzahlungen an die Banque Nationale du Royaume de Yougoslavie zugunsten schweizerischer Gläubiger — <i>Total des versements à la Banque Nationale du Royaume de Yougoslavie en faveur de créanciers suisses</i>	28 329 592	771 042	+ 661 879
Totaleinzahlungen an die Schweizer Nationalbank zugunsten jugoslawischer Exporteure — <i>Total des versements à la Banque Nationale Suisse en faveur d'exportateurs yougoslaves</i> Fr. 34 537 212			
Anteil der Banque Nationale du Royaume de Yougoslavie laut Abkommen — <i>Part de la Banque Nationale du Royaume de Yougoslavie selon accord</i> „ 6 344 088			
Anteil der schweizerischen Exporteure — <i>Part des exportateurs suisses</i> Fr. 28 193 124			
Total der Auszahlungen an schweizerische Gläubiger — <i>Total des paiements effectués à des créanciers suisses</i>	27 598 165	569 055	+ 342 286
Einzahlungen bei der Banque Nationale du Royaume de Yougoslavie, deren Regelung in der Schweiz noch nicht erledigt ist — <i>Versements à la Banque Nationale du Royaume de Yougoslavie dont le règlement en Suisse est encore en suspens</i>	731 427	201 987	+ 319 593
Bestand der weiter angemeldeten, noch nicht fälligen oder zwar fälligen, aber bei der Banque Nationale du Royaume de Yougoslavie noch nicht einbezahlten Guthaben auf jugoslawische Schuldner — <i>Autres créances déclarées à la Banque Nationale Suisse, à valoir sur des débiteurs yougoslaves, non échues ou échues mais dont le montant n'a pas encore été versé à la Banque Nationale du Royaume de Yougoslavie</i>	4 098 568	66 329	— 1 217 220
Total der noch zu verrechnenden schweizerischen Forderungen auf Jugoslawien — <i>Montant total des créances suisses à compenser par le clearing suisse-yougoslave</i> Fr. 5 098 312	4 829 995	268 316	— 897 627
III. Verkehr mit Bulgarien — <i>Mouvement avec la Bulgarie</i>			
Art des Verkehrs <i>Nature des opérations</i>	A Forderungen aus dem Export von Schweizerwaren <i>Créances résultant d'exportations de produits suisses</i>	B Übrige Schweizer- forderungen <i>Autres créances suisses</i>	Veränderungen seit 7. März <i>Changements depuis le 7 mars 1936</i>
	Fr.	Fr.	Fr.
Totaleinzahlungen an die Bulgarische Nationalbank zugunsten schweizerischer Gläubiger — <i>Total des versements à la Banque Nationale de Bulgarie en faveur de créanciers suisses</i>	14 765 035	2 476 872	+ 153 042
Total der Auszahlungen an schweizerische Gläubiger — <i>Total des paiements effectués à des créanciers suisses</i>	13 251 146	1 798 960	+ 182 270
Einzahlungen bei der Bulgarischen Nationalbank, deren Regelung in der Schweiz noch nicht erledigt ist — <i>Versements à la Banque Nationale de Bulgarie, dont le règlement en Suisse est encore en suspens</i>	1 513 889	677 912	— 29 228
Bestand der weiter angemeldeten, noch nicht fälligen oder zwar fälligen, aber bei der Bulgarischen Nationalbank noch nicht einbezahlten Guthaben auf bulgarische Schuldner — <i>Autres créances déclarées à la Banque Nationale Suisse, à valoir sur des débiteurs bulgares, non échues ou échues mais dont le montant n'a pas encore été versé à la Banque Nationale de Bulgarie</i>	1 992 918	3 489 028	— 1 684 723
Total der noch zu verrechnenden schweizerischen Forderungen auf Bulgarien — <i>Montant total des créances suisses à compenser par le clearing suisse-bulgare</i> Fr. 7 673 747	3 506 807	4 166 940	— 1 713 951

Abrechnungsverkehr mit Rumänien und Griechenland — *Service de Compensation avec la Roumanie et la Grèce*
Ausweis vom 7. April 1936 — *Situation au 7 avril 1936*

68

IV. Verkehr mit Rumänien — *Mouvement avec la Roumanie*

Art des Verkehrs <i>Nature des opérations</i>	Totaleinzahlungen an die Rumänische Nationalbank zu Gunsten schweizerischer Gläubiger <i>Total des versements à la Banque Nationale de Roumanie en faveur de créanciers suisses</i>	Total der Auszahlungen an schweizerische Gläubiger <i>Total des paiements effectués à des créanciers suisses</i>	Einzahlungen bei der Rumänischen Nationalbank, deren Regelung in der Schweiz noch nicht erledigt ist <i>Versements à la Banque Nationale de Roumanie, dont le règlement en Suisse est encore en suspens</i>	Bestand der weiterangemeldeten, aber noch nicht einbezahlten Guthaben <i>Autres créances déclarées, mais dont la contre-valeur n'a pas encore été versée</i>	Total der noch zu verrechnenden schweizerischen Forderungen auf Rumänien <i>Montant total des créances suisses à compenser par le clearing suisse-roumain</i>
	Fr.	Fr.	Fr.	Fr.	Fr.
A. Neue Forderungen für Schweizerwaren, laut Abkommen Art. VII, Ziff. 1 — <i>Créances nouvelles en marchandises suisses, selon accord art. VII, chiffre 1</i>	36 463 957	26 981 640	9 482 317	8 758 601	18 240 918
B. Neue Forderungen für ausländische Waren, laut Abkommen Art. VII, Ziff. 2 — <i>Créances nouvelles en marchandises étrangères, selon accord art. VII, chiffre 2</i>	1 164 282	1 016 433	147 849	749 887	897 736
C. Alte Warenforderungen, laut Abkommen Art. VII, Ziff. 3 — <i>Créances anciennes en marchandises, selon accord art. VII, chiffre 3</i>	368 579	368 579	—	997 903	997 903
D. Alte Warenforderungen, laut Abkommen Art. VII, Ziff. 3 — <i>Créances anciennes en marchandises, selon accord art. VII, chiffre 3</i>	6 084 011	5 969 726	114 291	3 192 647	3 306 938
E. Finanz- und denselben gleichgestellte Forderungen, laut Abkommen Art. VII, Ziff. 4 — <i>Créances financières et créances assimilées à celles-ci, selon accord art. VII, chiffre 4</i>	4 881 770	3 025 866	1 855 904	1 858 645	3 714 549
Veränderungen seit 7. März 1936	48 962 605	37 362 244	11 600 361	15 557 683	27 158 044 ¹⁾
<i>Changements depuis le 7 mars 1936</i>	+ 829 434	—	+ 829 434	— 285 474	+ 543 960

¹⁾ Guthaben der Rumänischen Nationalbank auf Clearing-Konto bei der Schweizerischen Nationalbank Fr. 11 112 928.
Avoir de la Banque Nationale de Roumanie en compte de clearing auprès de la Banque nationale suisse Fr. 11 112 928.

V. Verkehr mit Griechenland — *Mouvement avec la Grèce*

Art des Verkehrs <i>Nature des opérations</i>	A Neue Schweizerwarenforderungen <i>Créances nouvelles en marchandises suisses</i>	B Neue ausländische Warenforderungen <i>Créances nouvelles en marchandises étrangères</i>	C Alte Warenforderungen <i>Créances anciennes en marchandises</i>	Veränderungen seit 7. März 1936 <i>Changements depuis le 7 mars 1936</i>
	Fr.	Fr.	Fr.	Fr.
Totaleinzahlungen an die Banque de Grèce zugunsten schweizerischer Gläubiger — <i>Total des versements à la Banque de Grèce en faveur de créanciers suisses</i>	6 838 538	85 994	794 022	+ 228 193
Total der Auszahlungen an schweizerische Exporteure — <i>Total des paiements effectués à des exportateurs suisses</i>	6 420 365	26 559	794 022	+ 490 428
Einzahlungen bei der Banque de Grèce, deren Regelung in der Schweiz noch nicht erledigt ist — <i>Versements à la Banque de Grèce dont le règlement en Suisse est encore en suspens</i>	418 173	59 435	—	— 262 235
Bestand der weiterangemeldeten, noch nicht fälligen oder zwar fälligen, aber bei der Banque de Grèce noch nicht einbezahlten Guthaben auf griechische Schuldner — <i>Autres créances déclarées à la Banque Nationale Suisse, à valoir sur des débiteurs grecs, non échues ou échues mais dont le montant n'a pas encore été versé à la Banque de Grèce</i>	1 392 478	16 120	753 239	+ 28 054
Total der noch zu verrechnenden schweizerischen Forderungen auf Griechenland — <i>Montant total des créances suisses à compenser par le clearing Suisse-Grèce</i> Fr. 2 639 445	1 810 651	75 555	753 239	— 234 181

Abrechnungsverkehr mit der Türkei und Chile — Service de Compensation avec la Turquie et le Chili
Ausweis vom 7. April 1936 — Situation au 7 avril 1936

68

VI. Verkehr mit der Türkei — *Mouvement avec la Turquie*

Art des Verkehrs <i>Nature des opérations</i>	Forderungen aus dem Export von Schweizerwaren <i>Créances résultant d'exportations de produits suisses</i>	Veränderungen seit 7. März <i>Changements depuis le 7 mars 1936</i>
	Fr.	Fr.
Totaleinzahlungen an die Banque Centrale de la République de Turquie zugunsten schweizerischer Exporteure — <i>Total des versements à la Banque Centrale de la République de Turquie en faveur d'exportateurs suisses</i>	7 940 257	+ 448 594
Totaleinzahlungen an die Schweizerische Nationalbank zugunsten türkischer Exporteure <i>Total des versements à la Banque Nationale Suisse en faveur d'exportateurs turcs</i>	Fr. 8 343 021	
Anteil der Banque Centrale de la République de Turquie laut Abkommen <i>Part de la Banque Centrale de la République de Turquie selon accord</i> „ 2 502 906		
Anteil der schweizerischen Exporteure — <i>Part des exportateurs suisses</i> Fr. 5 840 115		
Total der Auszahlungen an schweizerische Exporteure — <i>Total des paiements effectués à des exportateurs suisses</i>	5 839 938	+ 114 198
Einzahlungen bei der Banque Centrale de la République de Turquie, deren Regelung in der Schweiz noch nicht erledigt ist — <i>Versements à la Banque Centrale de la République de Turquie dont le règlement en Suisse est encore en suspens</i>	2 100 319	+ 334 396
Bestand der weiter angemeldeten, noch nicht fälligen oder zwar fälligen, aber bei der Banque Centrale de la République de Turquie noch nicht einbezahlten Guthaben auf türkische Schuldner — <i>Autres créances déclarées à la Banque Nationale Suisse, à valoir sur des débiteurs turcs non échues ou échues mais dont le montant n'a pas encore été versé à la Banque Centrale de la République de Turquie</i>	1 857 792	+ 151 302
Total der noch zu verrechnenden schweizerischen Forderungen auf die Türkei — <i>Montant total des créances suisses à compenser par le clearing Suisse-Turquie</i>	3 958 111	+ 485 698

VII. Verkehr mit Chile — *Mouvement avec le Chili*

Art des Verkehrs <i>Nature des opérations</i>	A Neue Forderungen für Schweizerwaren <i>Créances nouvelles pour marchandises suisses</i>	B Alte Forderungen für Schweizerwaren <i>Créances anciennes pour marchandises suisses</i>	Veränderungen seit 7. März <i>Changements depuis le 7 mars 1936</i>
	Fr.	Fr.	Fr.
I. Verkehr auf den Sammelkonti bei den Notenbanken — <i>Mouvement des comptes globaux auprès des banques d'émission.</i>			
Totaleinzahlungen an den Banco Central de Chile zugunsten schweizerischer Exporteure — <i>Total des versements au Banco Central de Chile en faveur d'exportateurs suisses</i>	194 100	189 961	— 17 079
Totaleinzahlungen an die Schweiz. Nationalbank zugunsten chilenischer Exporteure — <i>Total des versements à la Banque Nationale Suisse en faveur d'exportateurs chiliens</i>	A Fr. 205 706 B „ 58 921		
Total der Auszahlungen an schweizerische Exporteure — <i>Total des paiements effectués à des exportateurs suisses</i>	193 487	58 519	—
Einzahlungen beim Banco Central de Chile, deren Regelung in der Schweiz noch nicht erfolgt ist — <i>Versements au Banco Central de Chile dont le règlement en Suisse est encore en suspens</i>	613	131 442	— 17 079
II. Privatkompensations-Verkehr — <i>Mouvement des compensations privées</i>			
Totaleinzahlungen schweizerischer Importeure — <i>Total des versements des importateurs suisses</i>	1 810 679	122 180	+ 13 431
Kompensierte Schweizerforderungen — <i>Créances suisses déjà compensées</i>	1 769 372	122 180	+ 6 024
Überschuss — <i>Excédent</i>	41 307	—	+ 7 407
III. Bestand der weiter angemeldeten, noch nicht fälligen, oder zwar fälligen, aber weder beim Banco Central de Chile einbezahlten noch im Privatkompensationsverkehr regulierten Guthaben auf chilenische Schuldner — <i>Autres créances déclarées à l'Office suisse de compensation, à valoir sur des débiteurs chiliens, non échues ou échues mais dont le montant n'a ni été versé au Banco Central de Chile, ni réglé par voie de compensation privée</i>			
	1 049 095	1 550 388	+ 176 414

Deutsch-Schweizerisches Verrechnungs-Abkommen — Accord de compensation germano-suisse

Art des Verkehrs — Nature des opérations	Mai 1935—Févr. 1936	Mars 1936	Total
I. Einzahlungen schweizerischer Schuldner — Versements de débiteurs suisses			
	Fr.	Fr.	Fr.
a) Einzahlungen bei der schweiz. Nationalbank zugunsten deutscher Gläubiger, ohne Zahlungen für Kohlenimporte — <i>Versements auprès de la Banque nationale suisse en faveur de créanciers allemands, sans versements pour importations de charbons</i>	244 301 272	21 433 584	265 734 856
b) Anteil der Deutschen Verrechnungskasse in Berlin — <i>Quote-part de la Deutsche Verrechnungskasse, à Berlin</i>	45 257 684	4 399 693	49 657 377
c) Anteil der schweizerischen Gläubiger — <i>Quote-part des créanciers suisses</i>	199 043 588	17 033 891	216 077 479
II. Auszahlungen — Paiements			
a) für Schweizerwaren — <i>Pour marchandises suisses</i>	125 955 636	11 509 167	137 464 803
b) Nebenkosten im Warenverkehr inkl. Tilgung von Rückständen <i>Frais accessoires afférents au trafic de marchandises, y compris l'amortissement de créances arriérées</i>	25 449 359	3 041 006	28 490 365
c) Rückstände aus der Lieferung nichtschweiz. Waren (Transitwaren) + exkl. nicht ausbezahlter Anteil von Fr. 863 874 <i>Créances arriérées résultant de l'exportation de marchandises de provenance étrangère (+ non compris Frs. 863 874 réservés aux paiements futurs)</i>	5 083 442	1 020 261	6 103 703
d) Zinsen, Dividenden, Miet- und Pacht-Zinsen etc. — <i>Intérêts, dividendes, loyers, fermages, etc.</i>	37 706 908	521 593	38 228 501
Total a — d	194 195 345	16 092 027	210 287 372
III. Waren-Konto — Compte „Marchandises“			
a) Anteil der schweiz. Gläubiger für Schweizerwaren und Nebenkosten — <i>Quote-part des créanciers suisses pour marchandises suisses et frais accessoires</i>	151 404 846	14 550 174	165 955 020
b) Einzahlungen bei der Deutschen Verrechnungskasse in Berlin zugunsten schweiz. Gläubiger — <i>Versements à la Deutsche Verrechnungskasse à Berlin en faveur de créanciers suisses</i>	170 639 180 ¹⁾	14 769 694	185 408 874 ¹⁾
c) Durch Einzahlungen bei der Schweiz. Nationalbank nicht gedeckter Betrag der Einzahlungen bei der Deutschen Verrechnungskasse in Berlin — <i>Versements à la Deutsche Verrechnungskasse à Berlin non couverts par les versements à la Banque nationale suisse</i>	19 234 334	219 520	19 453 854
¹⁾ Inkl. Fehlbetrag per 30. 4. 1935 von Fr. 28 251 332 — <i>Y compris découvert au 30. 4. 1935 de frs. 28 251 332.</i>			
IV. Reiseverkehrs-Konto — Compte „Tourisme“			
a) Einzahlungen für Kohlenimporte — <i>Versements pour importations de charbons</i>	38 393 544	2 151 606	40 545 150 ²⁾
b) Auszahlungen im Reiseverkehr inkl. Zahlungen für Unterrichts- und Erholungszwecke, sowie für Lebensunterhalt — <i>Paiements pour le trafic touristique y compris paiements pour séjour d'études et de convalescence, subventions</i>	63 863 839 ¹⁾	2 008 190	65 872 029 ¹⁾
c) Fehlbetrag — <i>Découvert</i>	25 470 295	— 143 416	25 326 879
¹⁾ Inkl. Fehlbetrag per 30. 4. 1935 von Fr. 18 507 798 — <i>Y compris découvert au 30. 4. 1935 de frs. 18 507 798.</i> ²⁾ Nach Abzug von Fr. 2 483 743 für Auszahlungen von Kohlenfrachten. — <i>Déduction faite de Fr. 2 483 743 paiements pour transports de charbon.</i>			

Art des Verkehrs — <i>Nature des opérations</i>	Août 1934 à Déc. 1935	Janv.-Märs 1936	Total
I. Einzahlungen schweizerischer Schuldner — <i>Versements de débiteurs suisses</i>			
	Fr.	Fr.	Fr.
a) Einzahlungen bei der Schweiz. Nationalbank zugunsten deutscher Gläubiger, ohne Zahlungen ab 1. Januar 1935 für Kohlenimporte <i>Versements auprès de la Banque nationale suisse en faveur de créanciers allemands, sans versements à partir du 1er janvier 1935 pour importations de charbons</i>	427 623 938 ¹⁾	70 587 578	498 211 516 ¹⁾
b) Anteil der Deutschen Verrechnungskasse in Berlin — <i>Quote-part de la Deutsche Verrechnungskasse, à Berlin</i>	47 703 210	13 861 682	61 564 892
c) Anteil der schweizerischen Gläubiger — <i>Quote-part des créanciers suisses</i>	379 920 728	56 725 896	436 646 624
¹⁾ Nach Abzug von Fr. 22 106 569 für Reiseverkehr vom August bis Dezember 1934. <i>Après déduction de frs. 22 106 569 pour trafic touristique d'août à décembre 1934.</i>			
II. Auszahlungen — <i>Paiements</i>			
a) für Schweizerwaren — <i>Pour marchandises suisses</i>	255 926 978 ¹⁾	34 780 981	290 707 959 ¹⁾
b) Nebenkosten im Warenverkehr inkl. Tilgung von Rückständen — <i>Frais accessoires afférents au trafic de marchandises, y compris l'amortissement de créances arriérées</i>	23 354 935	10 417 622	33 772 557
c) Rückstände aus der Lieferung nichtschweiz. Waren (Transitwaren) + nicht ausbezahlter Anteil: 863 874 — <i>Créances arriérées résultant de l'exportation de marchandises de provenance étrangère + quote-part non payée: 863 874</i>	3 502 879	2 600 824	6 103 703
d) Zinsen, Dividenden, Miet- und Pacht-Zinsen etc. — <i>Intérêts, dividendes, loyers, fermages, etc.</i>	96 421 210	3 850 940	100 272 150
Total a—d	379 206 002	51 650 367	430 856 369
¹⁾ Einschliesslich Zahlungen bis 31. Dezember 1934 für Nebenkosten im Warenverkehr — <i>Y compris paiements jusqu'au 31 décembre 1934 pour frais accessoires afférents au trafic de marchandises.</i>			
III. Reiseverkehrs-Konto — <i>Compte „Tourisme“</i>			
a) Einzahlungen für Kohlenimporte — <i>Versements pour importations de charbons</i>	61 518 120 ¹⁾	8 344 654	69 862 774 ²⁾
b) Auszahlungen im Reiseverkehr inkl. Zahlungen für Unterrichts- und Erholungszwecke sowie für Lebensunterhalt — <i>Paiements pour le trafic touristique y compris paiements pour séjour d'études et de convalescence, subventions</i>	85 863 877	9 325 776	95 189 653
c) Fehlbetrag — <i>Découvert</i>	24 345 757	981 122	25 326 879
¹⁾ Inkl. Fr. 22 106 569 Reiseverkehrsanteil vom August—Dezember 1934 an den allgemeinen Einzahlungen schweiz. Schuldner — <i>Y compris frs. 22 106 569 quote-part des versements de débiteurs suisses affectée au trafic touristique d'août à décembre 1934.</i>			
²⁾ Nach Abzug von 2 483 743 für Auszahlungen von Kohlenfrachten pro 1935. <i>Déduction faite de frs. 2 483 743 paiements pour transports de charbons en 1935.</i>			

Abrechnungsverkehr mit Italien — Service de Compensation avec l'Italie
Ausweis vom 31. März 1936 — Situation au 31 mars 1936

68

Art des Verkehrs — <i>Nature des opérations</i>	Déc. 1935 à Févr. 1936	Mars 1936	Total
I. Einzahlungen in Zürich — <i>Versements à Zurich</i>			
	Fr.	Fr.	Fr.
für Waren und Nebenkosten im Warenverkehr, inkl. Tilgung von rückständigen Warenforderungen — <i>Pour marchandises et frais accessoires afférents au trafic de marchandises, y compris l'amortissement de créances arriérées sur marchandises</i>	20 679 238	8 473 275	29 152 513
für Zinsen, Dividenden, Miet- und Pachtzinse, usw. — <i>Pour intérêts, dividendes, loyers, fermages etc.</i>	2 819 809	943 319	3 763 128
Total	23 499 047	9 416 594	32 915 641
II. Waren-Konto — <i>Compte „Marchandises“</i>			
Einzahlungen in Zürich — <i>Versements à Zurich</i>	20 679 238	8 473 275	29 152 513
Einzahlungen in Rom — <i>Versements à Rome</i>	35 877 218	10 164 576	46 041 794
Fehlbetrag — <i>Découvert</i>	15 197 980	1 691 301	16 889 281
Bestand der weiter angemeldeten, aber in Rom noch nicht einbezahlten Guthaben auf italienische Schuldner — <i>Autres créances déclarées mais dont le montant n'a pas encore été versé à Rome</i>	35 951 868	— 11 353 892	24 597 976
Total der noch zu verrechnenden schweizerischen Forderungen auf Italien <i>Total des créances suisses à compenser par le clearing</i>	51 149 848	— 9 662 591	41 487 257

QUELLENNACHWEIS

für die nicht aus dem statistischen Bureau selber herrührenden Graphik- und Tabellenunterlagen.

INDICATION DES SOURCES

pour les graphiques et tableaux, dont les données n'émanent pas du Bureau de statistique.

Wirtschaftskurven — *Graphiques économiques.*

- VI } Bundesamt für Industrie, Gewerbe und Arbeit — *Office fédéral de l'industrie, des arts et métiers et du travail*
- IX } Eidg. Oberzolldirektion, Handelsstatistik — *Direction générale des douanes fédérales, statistique du commerce.*
- VIII (Postcheck- und Giroverkehr) Eidg. Oberpostdirektion — (*Virements postaux*) *Direction générale des postes.*
- X Generaldirektion der Schweizerischen Bundesbahnen — *Direction générale des Chemins de fer fédéraux.*
- XI Eidg. Amt für Elektrizitätswirtschaft — *Office fédéral de l'économie électrique.*

Tabellen — *Tableaux.*

- 10 Basel und Zürich: Kantonale Börsenkommissariate — *Offices cantonaux de bourses.*
Genève: Chambre de la Bourse.
- 23 Eidg. Oberpostdirektion — *Direction générale des postes.*
- 25 Eidg. Steuerverwaltung — *Administration fédérale des contributions.*
- 26 Eidg. Zollverwaltung — *Administration fédérale des douanes.*
- 27 Seidentrocknungsanstalten Basel und Zürich — *Etablissements de conditionnement de la soie, Bâle et Zurich.*
- 28 Eidg. Amt für Gold- und Silberwaren — *Bureau fédéral des matières d'or et d'argent.*
- 29 Eidg. Amt für Elektrizitätswirtschaft — *Office fédéral de l'économie électrique.*
- 30 }
- 31 } Bundesamt für Industrie, Gewerbe und Arbeit — *Office fédéral de l'industrie, des arts et métiers et du travail.*
- 32 }
- 33 *Bulletin de la Société des Nations, Recueil de statistique de l'Institut international du commerce, Bruxelles.*
- 34 }
- 35 } Schweizerische Bundesbahnen — *Chemins de fer fédéraux.*
- 36 }
- 37 Schiffahrtsamt Basel — *Office de navigation, Bâle.*
- 37 Eidg. Post-, Telegraphen- und Telephonverwaltung — *Administration fédérale des postes, des télégraphes et des téléphones.*
- 38 }
- 39 } Eidgenössisches Statistisches Amt — *Bureau Fédéral de Statistique*
- 40 }
- 41 }
- 42 }
- 43 } Eidg. Oberzolldirektion, Handelsstatistik — *Direction générale des douanes fédérales, statistique du commerce.*
- 44 }
- 45 }
- 46 }
- 47 Samuel Montagu & Co., London.
- 48 } Kol. 2—4 Schweizerisches Bauernsekretariat — *Secrétariat des paysans suisses.*
- 49 } „ 5—13 Bundesamt für Industrie, Gewerbe und Arbeit — *Office fédéral de l'industrie, des arts et métiers et du travail*
- 50 }
- 51 } Bundesamt für Industrie, Gewerbe und Arbeit — *Office fédéral de l'industrie, des arts et métiers et du travail.*
- 52 }
- 53 }
- 54 } *Bulletin de la Société des Nations, Recueil de statistique de l'Institut international du commerce, Bruxelles, The Economist, Bollettino mensile di statistica dell'Istituto centrale di statistica del Regno d'Italia.*
- 56 Neue Zürcher Zeitung und Frankfurter Zeitung.
- 57 Pfandbriefzentrale der schweizerischen Kantonalbanken, Zürich und Pfandbriefbank schweizerischer Hypothekarinstitute, Zürich — *Centrale des lettres de gages des Banques Cantonales à Zurich et Banque des Lettres de Gage d'Etablissements suisse de Crédit hypothécaire à Zurich.*
- 58 Ausweis der Darlehenskasse der Schweizerischen Eidgenossenschaft — *Situation de la Caisse de prêts de la Confédération Suisse.*
- 59 Verband schweizerischer Kantonalbanken und Schweizerische Grossbanken — *Union des Banques cantonales suisses et Grandes banques suisses.*
- 60 Verband schweizerischer Kantonalbanken — *Union des Banques cantonales suisses.*
- 61 Verband schweizerischer Kantonalbanken, Schweizerische Grossbanken, Verband Schweiz. Lokalbänken, Spar- und Leihkassen, Zürich — *Union des Banques cantonales suisses, Grandes banques suisses, Union Suisse de Banques Régionales, Caisses d'Epargne et de Prêts, Zurich.*
- 62 Bilanzen der einzelnen schweizerischen Grossbanken — *Bilans publiés par chacune des grandes banques suisses.*
- 63 Ausweis der Bank für Internationalen Zahlungsausgleich — *Situation de la Banque des Règlements Internationaux.*
- 64 }
- 65 } Ausweise der Notenbanken — *Situations hebdomadaires des banques centrales d'émission.*
- 66 }
- 67 }
- 65 The Commercial & Financial Chronicle.
- 68 Ausweise der Schweizerischen Verrechnungsstelle — *Situations de l'Office suisse de compensation.*

Die Monatsberichte der Schweizerischen Nationalbank können beim Art. Institut Orell Füssli, Zürich, für Fr. 3.— im Jahr abonniert werden.
Postcheck VIII/640.

On peut s'abonner au Bulletin mensuel de la Banque Nationale Suisse auprès de l'Art. Institut Orell Füssli, Zurich.
Le prix de l'abonnement annuel est fixé à Fr. 3.—. Compte de chèques postaux VIII/640.