

MONATSBERICHT BULLETTIN MENSUEL

Bearbeitet vom Statistischen Bureau / Elaboré par le Bureau de statistique

16. Jahrgang / 16^{me} Année

NO. 4 \approx APRIL / AVRIL \approx 1941

Zürich, 17. April 1941

Inhaltsverzeichnis — Table des matières

Quellennachweis — Indication des sources	3
Schweizerische Wirtschaftskurven — Graphiques économiques suisses	4—9
Tabellen — Tableaux	10—51

Stichwortverzeichnis zu den Tabellen

Abrechnungsverkehr:	Tab.	Darlehenskasse der Schweizerischen Eidgenossenschaft, Ausweis	Tab.	Kleinhandel, Wertumsätze	Tab.
Umsätze der Abrechnungsstellen	27	Devisenkurse, siehe Wechselkurse	61	Konkurse in der Schweiz	37
Wertschriftenclearing	16	Diskontsätze:		Landwirtschaftliche Produktpreise in der Schweiz, Index	47
Aktien:		in der Schweiz	3, 4	Lebenskostenindex:	
Emissionen	20, 22	offizielle Diskontsätze	3	Schweiz	48, 51, 54, 55
Rückzahlungen	24	Privatdiskontsätze in der Schweiz und im Ausland	5	Schweiz und Ausland	55
Aktienindex	15	Dollarkurs in London	8	Lokalbanken, Halbjahresbilanzen	58
Anleihen:		Einfuhr	45	Lombardzinsfuss:	
Emissionen	19, 21	Emissionsstatistik	19—22	offizieller der zentralen Notenbanken	6
Rückzahlungen	23	Finanzen, eidgenössische	28—33	privater Zinsfuss in der Schweiz	4
Arbeitsmarkt	40—42	Fremdenverkehr	43, 44	(Kol. 5—7)	
Ausfuhr	45	Geldmarkt	3—6	Nationalbank, Schweizerische	
Ausländische Anleiheemissionen	19, 21	Giroverkehr der Schweizerischen Nationalbank	26	Ausweise	1, 2
Ausländische Obligationen:		Gold: Bestände in den wichtigsten Ländern	65	Diskontsatz	3, 4
Kursindex	14	Preis in London	8	Giroverkehr	26
Rendite	13	Produktion	36	Lombardzinsfuss	6
Aussenhandel	45	Goldreserve und Geldumlauf in den Vereinigten Staaten	63	Notenbanken:	
Bankausweise:		Grossbanken, schweizerische: Quartalsbilanz	58, 59	Ausweise	1, 2, 62
Ausländische Notenbanken	62	Grosshandelsindex:		Offizielle Diskontsätze	3, 4
Bank für Internationalen Zahlungsausgleich	56	Schweiz	47—50, 52, 53	Offizielle Lombardzinsfüsse	6
Darlehenskasse	61	Schweiz und Ausland	53	Obligationenindex, Obligationenrendite:	
Grossbanken, schweizerische	58, 59	Grosshandelspreise	46	ausländische Werte	13, 14
Kantonalbankenverband	57, 58	Handelsbilanz der Schweiz	45	inländische Werte	9
Lokalbanken	58	Hotelfrequenz an Fremdenorten	44	Offizieller Diskontsatz:	
Nationalbank, Schweizerische	1, 2	Hypothekaranlagen d. Kant'banken	58	Ausland	3
Pfandbriefzentralen	60	Indices: Börsenindex	9, 14, 15	Schweiz	3, 4
Bargeldloser Zahlungsverkehr	16, 25—27	Index der landwirtschaftlichen Produktenpreise	47	Papiergeldumlauf in den wichtigsten Ländern	64
Bautätigkeit	35	Grosshandelsindex	48, 49, 50, 52, 53	Pfandbriefe, schweizerische, am Quartalsende ausgegebene	60
Betriebsergebnisse:		Lebenskostenindex	48, 51, 54, 55	Postverwaltung:	
Bundesbahnen	30	Industrie, Beschäftigungsgrad	38	Betriebsergebnisse	28
Post		Kantonalbanken, Verband: Monatsbilanzen	57, 58	Postcheck- und Giroverkehr	25
Telegraph	28, 29	Kassenobligationen d. Kant'banken	57	Preise: Gold in London	8
Telephon		Kapitalmarkt	9—12, 14—16, 19—24	Grosshandelspreise	46
Börsenindex	9, 14, 15			Preisindices, siehe Indices	
Börsenkurse:				Privatdiskontsätze:	
schweizerischer Staatsanleihen	10			Schweiz	4, 5
Börsenumsätze	18			Schweiz und Ausland	4, 5
Bundesbahnen, schweizerische: Betriebsergebnisse	30			Produktion	39
Callgeld: in Zürich	4				
(Kol. 8—10)					
Clearing (siehe Abrechnungsverkehr)					

<table border="0"> <tr><td>Rendite</td><td style="text-align: right;">Tab.</td></tr> <tr><td>der neu aufgelegten Anleihen von schweizerischen öffentlich- rechtlichen Körperschaften . . .</td><td style="text-align: right;">11</td></tr> <tr><td>Rendite der aufgelegten Obligationen- anleihen</td><td style="text-align: right;">19</td></tr> <tr><td></td><td style="text-align: right;">(Kol. 5, 6)</td></tr> <tr><td>Rendite v. Obligations im Ausland</td><td style="text-align: right;">13</td></tr> <tr><td>Schweizerfranken in Prozenten: des Dollars</td><td style="text-align: right;">8</td></tr> <tr><td>Silber, Preis</td><td style="text-align: right;">46</td></tr> <tr><td></td><td style="text-align: right;">(Kol. 13)</td></tr> <tr><td>Spareinlagen der Kantonalbanken . . .</td><td style="text-align: right;">57</td></tr> </table>	Rendite	Tab.	der neu aufgelegten Anleihen von schweizerischen öffentlich- rechtlichen Körperschaften . . .	11	Rendite der aufgelegten Obligationen- anleihen	19		(Kol. 5, 6)	Rendite v. Obligations im Ausland	13	Schweizerfranken in Prozenten: des Dollars	8	Silber, Preis	46		(Kol. 13)	Spareinlagen der Kantonalbanken . . .	57	<table border="0"> <tr><td>Staatsanleihen:</td><td style="text-align: right;">Tab.</td></tr> <tr><td>Kursbewegung</td><td style="text-align: right;">10</td></tr> <tr><td>Rendite von 12 Anleihen des Bun- des und der Bundesbahnen . . .</td><td style="text-align: right;">9</td></tr> <tr><td>Rendite der neu aufgelegten An- leihen von schweizerischen öf- fentlich - rechtlichen Körper- schaften</td><td style="text-align: right;">11</td></tr> <tr><td>Stempelabgaben, eidgenössische . . .</td><td style="text-align: right;">31, 32</td></tr> <tr><td>Schweiz. Lebensversicherungsgesell- schaften</td><td style="text-align: right;">17</td></tr> <tr><td>Telegraph und Telephon, Betriebs- ergebnisse</td><td style="text-align: right;">29</td></tr> <tr><td>Uhrengehäuse, Stempelungen</td><td style="text-align: right;">39</td></tr> </table>	Staatsanleihen:	Tab.	Kursbewegung	10	Rendite von 12 Anleihen des Bun- des und der Bundesbahnen . . .	9	Rendite der neu aufgelegten An- leihen von schweizerischen öf- fentlich - rechtlichen Körper- schaften	11	Stempelabgaben, eidgenössische . . .	31, 32	Schweiz. Lebensversicherungsgesell- schaften	17	Telegraph und Telephon, Betriebs- ergebnisse	29	Uhrengehäuse, Stempelungen	39	<table border="0"> <tr><td>Verkehr</td><td style="text-align: right;">30, 43, 44</td></tr> <tr><td>Wechselkurse:</td><td></td></tr> <tr><td>Geldkurse in der Schweiz</td><td style="text-align: right;">7</td></tr> <tr><td>Dollarkurse in London</td><td style="text-align: right;">8</td></tr> <tr><td>Wertschriften-Clearing in Basel und Zürich</td><td style="text-align: right;">16</td></tr> <tr><td>Zinssätze:</td><td></td></tr> <tr><td>Hypotheken, Kassenobligationen, Spargelder</td><td style="text-align: right;">12</td></tr> <tr><td>Lombardzinsfuss zentraler Noten- banken</td><td style="text-align: right;">6</td></tr> <tr><td>Private Lombardsätze i. d. Schweiz . .</td><td style="text-align: right;">4</td></tr> <tr><td></td><td style="text-align: right;">(Kol. 11—13)</td></tr> <tr><td>Zolleinnahmen</td><td style="text-align: right;">33</td></tr> </table>	Verkehr	30, 43, 44	Wechselkurse:		Geldkurse in der Schweiz	7	Dollarkurse in London	8	Wertschriften-Clearing in Basel und Zürich	16	Zinssätze:		Hypotheken, Kassenobligationen, Spargelder	12	Lombardzinsfuss zentraler Noten- banken	6	Private Lombardsätze i. d. Schweiz . .	4		(Kol. 11—13)	Zolleinnahmen	33
Rendite	Tab.																																																									
der neu aufgelegten Anleihen von schweizerischen öffentlich- rechtlichen Körperschaften . . .	11																																																									
Rendite der aufgelegten Obligationen- anleihen	19																																																									
	(Kol. 5, 6)																																																									
Rendite v. Obligations im Ausland	13																																																									
Schweizerfranken in Prozenten: des Dollars	8																																																									
Silber, Preis	46																																																									
	(Kol. 13)																																																									
Spareinlagen der Kantonalbanken . . .	57																																																									
Staatsanleihen:	Tab.																																																									
Kursbewegung	10																																																									
Rendite von 12 Anleihen des Bun- des und der Bundesbahnen . . .	9																																																									
Rendite der neu aufgelegten An- leihen von schweizerischen öf- fentlich - rechtlichen Körper- schaften	11																																																									
Stempelabgaben, eidgenössische . . .	31, 32																																																									
Schweiz. Lebensversicherungsgesell- schaften	17																																																									
Telegraph und Telephon, Betriebs- ergebnisse	29																																																									
Uhrengehäuse, Stempelungen	39																																																									
Verkehr	30, 43, 44																																																									
Wechselkurse:																																																										
Geldkurse in der Schweiz	7																																																									
Dollarkurse in London	8																																																									
Wertschriften-Clearing in Basel und Zürich	16																																																									
Zinssätze:																																																										
Hypotheken, Kassenobligationen, Spargelder	12																																																									
Lombardzinsfuss zentraler Noten- banken	6																																																									
Private Lombardsätze i. d. Schweiz . .	4																																																									
	(Kol. 11—13)																																																									
Zolleinnahmen	33																																																									

Liste alphabétique des tableaux

<table border="0"> <tr><td>Actions: Emissions</td><td style="text-align: right;">Tab.</td></tr> <tr><td>Indices</td><td style="text-align: right;">20, 22</td></tr> <tr><td>Activité industrielle</td><td style="text-align: right;">38</td></tr> <tr><td>Argent au jour le jour, à Zurich . . .</td><td style="text-align: right;">4</td></tr> <tr><td>Argent, prix</td><td style="text-align: right;">46</td></tr> <tr><td></td><td style="text-align: right;">(Col. 13)</td></tr> <tr><td>Avances sur nantissement:</td><td></td></tr> <tr><td>Taux hors banque en Suisse</td><td style="text-align: right;">4</td></tr> <tr><td></td><td style="text-align: right;">(Col. 5—7)</td></tr> <tr><td>Taux officiels des banques d'émis- sion étrangères</td><td style="text-align: right;">6</td></tr> <tr><td>Balance commerciale de la Suisse . .</td><td style="text-align: right;">45</td></tr> <tr><td>Banques cantonales, Union:</td><td></td></tr> <tr><td>Bilan mensuel</td><td style="text-align: right;">57, 58</td></tr> <tr><td>Banques d'émission:</td><td></td></tr> <tr><td>Situations</td><td style="text-align: right;">1, 2, 62</td></tr> <tr><td>Taux pour avances sur nantisse- ment</td><td style="text-align: right;">6</td></tr> <tr><td>Taux officiels d'escompte</td><td style="text-align: right;">3, 4, 6</td></tr> <tr><td>Banque nationale suisse:</td><td></td></tr> <tr><td>Situations</td><td style="text-align: right;">1, 2</td></tr> <tr><td>Taux pour avances sur nantissement</td><td style="text-align: right;">6</td></tr> <tr><td>Taux d'escompte</td><td style="text-align: right;">3, 4, 6</td></tr> <tr><td>Virements</td><td style="text-align: right;">26</td></tr> <tr><td>Banques régionales, Union Suisse:</td><td></td></tr> <tr><td>Bilan semestriel</td><td style="text-align: right;">58</td></tr> <tr><td>Bâtiment</td><td style="text-align: right;">35</td></tr> <tr><td>Billets en circulation dans les prin- cipaux pays</td><td style="text-align: right;">64</td></tr> <tr><td>Boîtes de montres poinçonnées . . .</td><td style="text-align: right;">39</td></tr> <tr><td>Bourse:</td><td></td></tr> <tr><td>Cours des fonds d'Etats fédéraux</td><td style="text-align: right;">10</td></tr> <tr><td>Indices</td><td style="text-align: right;">9, 14, 15</td></tr> <tr><td>Mouvements</td><td style="text-align: right;">18</td></tr> <tr><td>Caisse de prêts de la Confédération Suisse</td><td style="text-align: right;">61</td></tr> <tr><td>Capitaux, marché des 9—12, 14—16, 19—24</td><td></td></tr> <tr><td>Chambres de compensation</td><td style="text-align: right;">16, 27</td></tr> <tr><td>Changes:</td><td></td></tr> <tr><td>Changes à vue en Suisse</td><td style="text-align: right;">7</td></tr> <tr><td>Cours du dollar à Londres</td><td style="text-align: right;">8</td></tr> <tr><td>Chemins de fer fédéraux:</td><td></td></tr> <tr><td>Recettes</td><td style="text-align: right;">30</td></tr> <tr><td>Chômage:</td><td></td></tr> <tr><td>en Suisse</td><td style="text-align: right;">40—42</td></tr> <tr><td>en Suisse et à l'étranger</td><td style="text-align: right;">42</td></tr> <tr><td>Clearing des titres à Bâle et à Zurich</td><td style="text-align: right;">16</td></tr> <tr><td>Commerce extérieur</td><td style="text-align: right;">45</td></tr> <tr><td>Commerce de détail</td><td style="text-align: right;">37</td></tr> <tr><td>Compensation (cf. Clearing)</td><td></td></tr> </table>	Actions: Emissions	Tab.	Indices	20, 22	Activité industrielle	38	Argent au jour le jour, à Zurich . . .	4	Argent, prix	46		(Col. 13)	Avances sur nantissement:		Taux hors banque en Suisse	4		(Col. 5—7)	Taux officiels des banques d'émis- sion étrangères	6	Balance commerciale de la Suisse . .	45	Banques cantonales, Union:		Bilan mensuel	57, 58	Banques d'émission:		Situations	1, 2, 62	Taux pour avances sur nantisse- ment	6	Taux officiels d'escompte	3, 4, 6	Banque nationale suisse:		Situations	1, 2	Taux pour avances sur nantissement	6	Taux d'escompte	3, 4, 6	Virements	26	Banques régionales, Union Suisse:		Bilan semestriel	58	Bâtiment	35	Billets en circulation dans les prin- cipaux pays	64	Boîtes de montres poinçonnées . . .	39	Bourse:		Cours des fonds d'Etats fédéraux	10	Indices	9, 14, 15	Mouvements	18	Caisse de prêts de la Confédération Suisse	61	Capitaux, marché des 9—12, 14—16, 19—24		Chambres de compensation	16, 27	Changes:		Changes à vue en Suisse	7	Cours du dollar à Londres	8	Chemins de fer fédéraux:		Recettes	30	Chômage:		en Suisse	40—42	en Suisse et à l'étranger	42	Clearing des titres à Bâle et à Zurich	16	Commerce extérieur	45	Commerce de détail	37	Compensation (cf. Clearing)		<table border="0"> <tr><td>Coût de la vie:</td><td style="text-align: right;">Tab.</td></tr> <tr><td>Indices en Suisse</td><td style="text-align: right;">48, 51, 54, 55</td></tr> <tr><td>Indices en Suisse et à l'étranger . . .</td><td style="text-align: right;">55</td></tr> <tr><td>Demandes d'emploi, nombre des . . .</td><td style="text-align: right;">41</td></tr> <tr><td>Dépôts en caisse d'épargne auprès des banques cantonales</td><td style="text-align: right;">57</td></tr> <tr><td>Devises, cours; cf. Changes</td><td></td></tr> <tr><td>Douanes, recettes</td><td style="text-align: right;">33</td></tr> <tr><td>Droits de timbre fédéraux</td><td style="text-align: right;">31, 32</td></tr> <tr><td>Emissions: d'actions</td><td style="text-align: right;">20, 22</td></tr> <tr><td>d'obligations</td><td style="text-align: right;">19, 21</td></tr> <tr><td>Emprunts, émissions</td><td style="text-align: right;">19, 22</td></tr> <tr><td>Escompte:</td><td></td></tr> <tr><td>Taux hors banque en Suisse</td><td style="text-align: right;">4, 5</td></tr> <tr><td>Taux hors banque en Suisse et à l'étranger</td><td style="text-align: right;">5</td></tr> <tr><td>Taux officiels à l'étranger</td><td style="text-align: right;">3, 6</td></tr> <tr><td>Taux officiels en Suisse</td><td style="text-align: right;">3, 4, 6</td></tr> <tr><td>Faillites</td><td style="text-align: right;">34</td></tr> <tr><td>Finances fédérales</td><td style="text-align: right;">28—33</td></tr> <tr><td>Fonds d'Etat:</td><td></td></tr> <tr><td>Cours</td><td style="text-align: right;">10</td></tr> <tr><td>Rendement des nouveaux em- prunts publics</td><td style="text-align: right;">11</td></tr> <tr><td>Franc suisse en pour-cent: du dollar</td><td style="text-align: right;">8</td></tr> <tr><td>Grandes banques suisses:</td><td></td></tr> <tr><td>Bilan trimestriel</td><td style="text-align: right;">58, 59</td></tr> <tr><td>Hypothèques, placements des ban- ques cantonales</td><td style="text-align: right;">57</td></tr> <tr><td>Indices:</td><td></td></tr> <tr><td>des bourses</td><td style="text-align: right;">9, 14, 15</td></tr> <tr><td>des prix des produits agricoles en Suisse</td><td style="text-align: right;">47</td></tr> <tr><td>du coût de la vie</td><td style="text-align: right;">48, 51, 54, 55</td></tr> <tr><td>des prix de gros</td><td style="text-align: right;">48, 49, 50, 52, 53</td></tr> <tr><td>Lettres de gage suisses</td><td style="text-align: right;">60</td></tr> <tr><td>Marché monétaire</td><td style="text-align: right;">3—6</td></tr> <tr><td>Marché du travail</td><td style="text-align: right;">40—42</td></tr> <tr><td>Modifications: du taux officiel d'escompte</td><td style="text-align: right;">3</td></tr> <tr><td>Mouvement:</td><td></td></tr> <tr><td>Bourses</td><td style="text-align: right;">18</td></tr> <tr><td>Chambres de compensation</td><td style="text-align: right;">27</td></tr> <tr><td>Comptes de chèques et virements postaux</td><td style="text-align: right;">25</td></tr> <tr><td>Touristique</td><td style="text-align: right;">43, 44</td></tr> <tr><td>Virements de la Banque nationale suisse</td><td style="text-align: right;">26</td></tr> <tr><td>Obligations de caisse des banques cantonales</td><td style="text-align: right;">57</td></tr> </table>	Coût de la vie:	Tab.	Indices en Suisse	48, 51, 54, 55	Indices en Suisse et à l'étranger . . .	55	Demandes d'emploi, nombre des . . .	41	Dépôts en caisse d'épargne auprès des banques cantonales	57	Devises, cours; cf. Changes		Douanes, recettes	33	Droits de timbre fédéraux	31, 32	Emissions: d'actions	20, 22	d'obligations	19, 21	Emprunts, émissions	19, 22	Escompte:		Taux hors banque en Suisse	4, 5	Taux hors banque en Suisse et à l'étranger	5	Taux officiels à l'étranger	3, 6	Taux officiels en Suisse	3, 4, 6	Faillites	34	Finances fédérales	28—33	Fonds d'Etat:		Cours	10	Rendement des nouveaux em- prunts publics	11	Franc suisse en pour-cent: du dollar	8	Grandes banques suisses:		Bilan trimestriel	58, 59	Hypothèques, placements des ban- ques cantonales	57	Indices:		des bourses	9, 14, 15	des prix des produits agricoles en Suisse	47	du coût de la vie	48, 51, 54, 55	des prix de gros	48, 49, 50, 52, 53	Lettres de gage suisses	60	Marché monétaire	3—6	Marché du travail	40—42	Modifications: du taux officiel d'escompte	3	Mouvement:		Bourses	18	Chambres de compensation	27	Comptes de chèques et virements postaux	25	Touristique	43, 44	Virements de la Banque nationale suisse	26	Obligations de caisse des banques cantonales	57	<table border="0"> <tr><td>Obligations:</td><td style="text-align: right;">Tab.</td></tr> <tr><td>Emissions</td><td style="text-align: right;">19, 21</td></tr> <tr><td>Indices { des valeurs étrangères</td><td style="text-align: right;">14</td></tr> <tr><td>{ des valeurs suisses</td><td style="text-align: right;">9</td></tr> <tr><td>Rendement</td><td></td></tr> <tr><td>des obligations à l'étranger</td><td style="text-align: right;">13</td></tr> <tr><td>des obligations suisses</td><td style="text-align: right;">9</td></tr> <tr><td>Or:</td><td></td></tr> <tr><td>Prix à Londres</td><td style="text-align: right;">8</td></tr> <tr><td>Production</td><td style="text-align: right;">36</td></tr> <tr><td>Réserves d'or des principaux pays</td><td style="text-align: right;">65</td></tr> <tr><td>Or et circulation monétaire aux Etats-Unis</td><td style="text-align: right;">63</td></tr> <tr><td>Postes: Comptes de chèques et virements postaux</td><td style="text-align: right;">25</td></tr> <tr><td>Résultat d'exploitation</td><td style="text-align: right;">28</td></tr> <tr><td>Prix de gros</td><td style="text-align: right;">46</td></tr> <tr><td>Prix de l'or à Londres</td><td style="text-align: right;">8</td></tr> <tr><td>Production</td><td style="text-align: right;">39</td></tr> <tr><td>Remboursement:</td><td></td></tr> <tr><td>de capital-actions</td><td style="text-align: right;">24</td></tr> <tr><td>de capital-obligations</td><td style="text-align: right;">23</td></tr> <tr><td>Rendement:</td><td></td></tr> <tr><td>des emprunts émis au cours de l'année 19</td><td style="text-align: right;">(Col. 5, 6)</td></tr> <tr><td>des nouveaux emprunts publics . . .</td><td style="text-align: right;">11</td></tr> <tr><td>des obligations à l'étranger</td><td style="text-align: right;">13</td></tr> <tr><td>Résultats d'exploitation:</td><td></td></tr> <tr><td>Chemins de fer fédéraux</td><td style="text-align: right;">30</td></tr> <tr><td>Postes; Télégraphes; Téléphones</td><td style="text-align: right;">28, 29</td></tr> <tr><td>Situations de banques:</td><td></td></tr> <tr><td>Banques d'émission étrangères . . .</td><td style="text-align: right;">62</td></tr> <tr><td>Banque nationale suisse</td><td style="text-align: right;">1, 2</td></tr> <tr><td>Banque des Règlements Interna- tionaux</td><td style="text-align: right;">56</td></tr> <tr><td>Caisse de prêts</td><td style="text-align: right;">61</td></tr> <tr><td>Centrales de lettres de gage</td><td style="text-align: right;">60</td></tr> <tr><td>Grandes banques suisses</td><td style="text-align: right;">58, 59</td></tr> <tr><td>Union des Banques cant.</td><td style="text-align: right;">57, 58</td></tr> <tr><td>Union Suisse d. Banques régionales</td><td style="text-align: right;">58</td></tr> <tr><td>Sociétés suisses d'assurances</td><td style="text-align: right;">17</td></tr> <tr><td>Taux: Bons de caisse, hypothèques, dépôts en caisse d'épargne</td><td style="text-align: right;">12</td></tr> <tr><td>pour avances sur nantissement . . .</td><td style="text-align: right;">6</td></tr> <tr><td>d'escompte en Suisse</td><td style="text-align: right;">3, 4</td></tr> <tr><td>hors banque en Suisse et à l'étranger</td><td style="text-align: right;">5</td></tr> <tr><td>officiels</td><td style="text-align: right;">3, 4, 6</td></tr> <tr><td>Télégraphes et téléphones, résultats d'exploitation</td><td style="text-align: right;">28, 29</td></tr> <tr><td>Titres, clearing de Bâle et Zurich . .</td><td style="text-align: right;">16</td></tr> <tr><td>Tourisme, mouvement du</td><td style="text-align: right;">43, 44</td></tr> <tr><td>Trafic</td><td style="text-align: right;">30, 43—44</td></tr> <tr><td>Travail, marché du</td><td style="text-align: right;">40—42</td></tr> <tr><td>Virements:</td><td></td></tr> <tr><td>Banque nationale suisse</td><td style="text-align: right;">26</td></tr> <tr><td>postaux</td><td style="text-align: right;">25</td></tr> </table>	Obligations:	Tab.	Emissions	19, 21	Indices { des valeurs étrangères	14	{ des valeurs suisses	9	Rendement		des obligations à l'étranger	13	des obligations suisses	9	Or:		Prix à Londres	8	Production	36	Réserves d'or des principaux pays	65	Or et circulation monétaire aux Etats-Unis	63	Postes: Comptes de chèques et virements postaux	25	Résultat d'exploitation	28	Prix de gros	46	Prix de l'or à Londres	8	Production	39	Remboursement:		de capital-actions	24	de capital-obligations	23	Rendement:		des emprunts émis au cours de l'année 19	(Col. 5, 6)	des nouveaux emprunts publics . . .	11	des obligations à l'étranger	13	Résultats d'exploitation:		Chemins de fer fédéraux	30	Postes; Télégraphes; Téléphones	28, 29	Situations de banques:		Banques d'émission étrangères . . .	62	Banque nationale suisse	1, 2	Banque des Règlements Interna- tionaux	56	Caisse de prêts	61	Centrales de lettres de gage	60	Grandes banques suisses	58, 59	Union des Banques cant.	57, 58	Union Suisse d. Banques régionales	58	Sociétés suisses d'assurances	17	Taux: Bons de caisse, hypothèques, dépôts en caisse d'épargne	12	pour avances sur nantissement . . .	6	d'escompte en Suisse	3, 4	hors banque en Suisse et à l'étranger	5	officiels	3, 4, 6	Télégraphes et téléphones, résultats d'exploitation	28, 29	Titres, clearing de Bâle et Zurich . .	16	Tourisme, mouvement du	43, 44	Trafic	30, 43—44	Travail, marché du	40—42	Virements:		Banque nationale suisse	26	postaux	25
Actions: Emissions	Tab.																																																																																																																																																																																																																																																																																			
Indices	20, 22																																																																																																																																																																																																																																																																																			
Activité industrielle	38																																																																																																																																																																																																																																																																																			
Argent au jour le jour, à Zurich . . .	4																																																																																																																																																																																																																																																																																			
Argent, prix	46																																																																																																																																																																																																																																																																																			
	(Col. 13)																																																																																																																																																																																																																																																																																			
Avances sur nantissement:																																																																																																																																																																																																																																																																																				
Taux hors banque en Suisse	4																																																																																																																																																																																																																																																																																			
	(Col. 5—7)																																																																																																																																																																																																																																																																																			
Taux officiels des banques d'émis- sion étrangères	6																																																																																																																																																																																																																																																																																			
Balance commerciale de la Suisse . .	45																																																																																																																																																																																																																																																																																			
Banques cantonales, Union:																																																																																																																																																																																																																																																																																				
Bilan mensuel	57, 58																																																																																																																																																																																																																																																																																			
Banques d'émission:																																																																																																																																																																																																																																																																																				
Situations	1, 2, 62																																																																																																																																																																																																																																																																																			
Taux pour avances sur nantisse- ment	6																																																																																																																																																																																																																																																																																			
Taux officiels d'escompte	3, 4, 6																																																																																																																																																																																																																																																																																			
Banque nationale suisse:																																																																																																																																																																																																																																																																																				
Situations	1, 2																																																																																																																																																																																																																																																																																			
Taux pour avances sur nantissement	6																																																																																																																																																																																																																																																																																			
Taux d'escompte	3, 4, 6																																																																																																																																																																																																																																																																																			
Virements	26																																																																																																																																																																																																																																																																																			
Banques régionales, Union Suisse:																																																																																																																																																																																																																																																																																				
Bilan semestriel	58																																																																																																																																																																																																																																																																																			
Bâtiment	35																																																																																																																																																																																																																																																																																			
Billets en circulation dans les prin- cipaux pays	64																																																																																																																																																																																																																																																																																			
Boîtes de montres poinçonnées . . .	39																																																																																																																																																																																																																																																																																			
Bourse:																																																																																																																																																																																																																																																																																				
Cours des fonds d'Etats fédéraux	10																																																																																																																																																																																																																																																																																			
Indices	9, 14, 15																																																																																																																																																																																																																																																																																			
Mouvements	18																																																																																																																																																																																																																																																																																			
Caisse de prêts de la Confédération Suisse	61																																																																																																																																																																																																																																																																																			
Capitaux, marché des 9—12, 14—16, 19—24																																																																																																																																																																																																																																																																																				
Chambres de compensation	16, 27																																																																																																																																																																																																																																																																																			
Changes:																																																																																																																																																																																																																																																																																				
Changes à vue en Suisse	7																																																																																																																																																																																																																																																																																			
Cours du dollar à Londres	8																																																																																																																																																																																																																																																																																			
Chemins de fer fédéraux:																																																																																																																																																																																																																																																																																				
Recettes	30																																																																																																																																																																																																																																																																																			
Chômage:																																																																																																																																																																																																																																																																																				
en Suisse	40—42																																																																																																																																																																																																																																																																																			
en Suisse et à l'étranger	42																																																																																																																																																																																																																																																																																			
Clearing des titres à Bâle et à Zurich	16																																																																																																																																																																																																																																																																																			
Commerce extérieur	45																																																																																																																																																																																																																																																																																			
Commerce de détail	37																																																																																																																																																																																																																																																																																			
Compensation (cf. Clearing)																																																																																																																																																																																																																																																																																				
Coût de la vie:	Tab.																																																																																																																																																																																																																																																																																			
Indices en Suisse	48, 51, 54, 55																																																																																																																																																																																																																																																																																			
Indices en Suisse et à l'étranger . . .	55																																																																																																																																																																																																																																																																																			
Demandes d'emploi, nombre des . . .	41																																																																																																																																																																																																																																																																																			
Dépôts en caisse d'épargne auprès des banques cantonales	57																																																																																																																																																																																																																																																																																			
Devises, cours; cf. Changes																																																																																																																																																																																																																																																																																				
Douanes, recettes	33																																																																																																																																																																																																																																																																																			
Droits de timbre fédéraux	31, 32																																																																																																																																																																																																																																																																																			
Emissions: d'actions	20, 22																																																																																																																																																																																																																																																																																			
d'obligations	19, 21																																																																																																																																																																																																																																																																																			
Emprunts, émissions	19, 22																																																																																																																																																																																																																																																																																			
Escompte:																																																																																																																																																																																																																																																																																				
Taux hors banque en Suisse	4, 5																																																																																																																																																																																																																																																																																			
Taux hors banque en Suisse et à l'étranger	5																																																																																																																																																																																																																																																																																			
Taux officiels à l'étranger	3, 6																																																																																																																																																																																																																																																																																			
Taux officiels en Suisse	3, 4, 6																																																																																																																																																																																																																																																																																			
Faillites	34																																																																																																																																																																																																																																																																																			
Finances fédérales	28—33																																																																																																																																																																																																																																																																																			
Fonds d'Etat:																																																																																																																																																																																																																																																																																				
Cours	10																																																																																																																																																																																																																																																																																			
Rendement des nouveaux em- prunts publics	11																																																																																																																																																																																																																																																																																			
Franc suisse en pour-cent: du dollar	8																																																																																																																																																																																																																																																																																			
Grandes banques suisses:																																																																																																																																																																																																																																																																																				
Bilan trimestriel	58, 59																																																																																																																																																																																																																																																																																			
Hypothèques, placements des ban- ques cantonales	57																																																																																																																																																																																																																																																																																			
Indices:																																																																																																																																																																																																																																																																																				
des bourses	9, 14, 15																																																																																																																																																																																																																																																																																			
des prix des produits agricoles en Suisse	47																																																																																																																																																																																																																																																																																			
du coût de la vie	48, 51, 54, 55																																																																																																																																																																																																																																																																																			
des prix de gros	48, 49, 50, 52, 53																																																																																																																																																																																																																																																																																			
Lettres de gage suisses	60																																																																																																																																																																																																																																																																																			
Marché monétaire	3—6																																																																																																																																																																																																																																																																																			
Marché du travail	40—42																																																																																																																																																																																																																																																																																			
Modifications: du taux officiel d'escompte	3																																																																																																																																																																																																																																																																																			
Mouvement:																																																																																																																																																																																																																																																																																				
Bourses	18																																																																																																																																																																																																																																																																																			
Chambres de compensation	27																																																																																																																																																																																																																																																																																			
Comptes de chèques et virements postaux	25																																																																																																																																																																																																																																																																																			
Touristique	43, 44																																																																																																																																																																																																																																																																																			
Virements de la Banque nationale suisse	26																																																																																																																																																																																																																																																																																			
Obligations de caisse des banques cantonales	57																																																																																																																																																																																																																																																																																			
Obligations:	Tab.																																																																																																																																																																																																																																																																																			
Emissions	19, 21																																																																																																																																																																																																																																																																																			
Indices { des valeurs étrangères	14																																																																																																																																																																																																																																																																																			
{ des valeurs suisses	9																																																																																																																																																																																																																																																																																			
Rendement																																																																																																																																																																																																																																																																																				
des obligations à l'étranger	13																																																																																																																																																																																																																																																																																			
des obligations suisses	9																																																																																																																																																																																																																																																																																			
Or:																																																																																																																																																																																																																																																																																				
Prix à Londres	8																																																																																																																																																																																																																																																																																			
Production	36																																																																																																																																																																																																																																																																																			
Réserves d'or des principaux pays	65																																																																																																																																																																																																																																																																																			
Or et circulation monétaire aux Etats-Unis	63																																																																																																																																																																																																																																																																																			
Postes: Comptes de chèques et virements postaux	25																																																																																																																																																																																																																																																																																			
Résultat d'exploitation	28																																																																																																																																																																																																																																																																																			
Prix de gros	46																																																																																																																																																																																																																																																																																			
Prix de l'or à Londres	8																																																																																																																																																																																																																																																																																			
Production	39																																																																																																																																																																																																																																																																																			
Remboursement:																																																																																																																																																																																																																																																																																				
de capital-actions	24																																																																																																																																																																																																																																																																																			
de capital-obligations	23																																																																																																																																																																																																																																																																																			
Rendement:																																																																																																																																																																																																																																																																																				
des emprunts émis au cours de l'année 19	(Col. 5, 6)																																																																																																																																																																																																																																																																																			
des nouveaux emprunts publics . . .	11																																																																																																																																																																																																																																																																																			
des obligations à l'étranger	13																																																																																																																																																																																																																																																																																			
Résultats d'exploitation:																																																																																																																																																																																																																																																																																				
Chemins de fer fédéraux	30																																																																																																																																																																																																																																																																																			
Postes; Télégraphes; Téléphones	28, 29																																																																																																																																																																																																																																																																																			
Situations de banques:																																																																																																																																																																																																																																																																																				
Banques d'émission étrangères . . .	62																																																																																																																																																																																																																																																																																			
Banque nationale suisse	1, 2																																																																																																																																																																																																																																																																																			
Banque des Règlements Interna- tionaux	56																																																																																																																																																																																																																																																																																			
Caisse de prêts	61																																																																																																																																																																																																																																																																																			
Centrales de lettres de gage	60																																																																																																																																																																																																																																																																																			
Grandes banques suisses	58, 59																																																																																																																																																																																																																																																																																			
Union des Banques cant.	57, 58																																																																																																																																																																																																																																																																																			
Union Suisse d. Banques régionales	58																																																																																																																																																																																																																																																																																			
Sociétés suisses d'assurances	17																																																																																																																																																																																																																																																																																			
Taux: Bons de caisse, hypothèques, dépôts en caisse d'épargne	12																																																																																																																																																																																																																																																																																			
pour avances sur nantissement . . .	6																																																																																																																																																																																																																																																																																			
d'escompte en Suisse	3, 4																																																																																																																																																																																																																																																																																			
hors banque en Suisse et à l'étranger	5																																																																																																																																																																																																																																																																																			
officiels	3, 4, 6																																																																																																																																																																																																																																																																																			
Télégraphes et téléphones, résultats d'exploitation	28, 29																																																																																																																																																																																																																																																																																			
Titres, clearing de Bâle et Zurich . .	16																																																																																																																																																																																																																																																																																			
Tourisme, mouvement du	43, 44																																																																																																																																																																																																																																																																																			
Trafic	30, 43—44																																																																																																																																																																																																																																																																																			
Travail, marché du	40—42																																																																																																																																																																																																																																																																																			
Virements:																																																																																																																																																																																																																																																																																				
Banque nationale suisse	26																																																																																																																																																																																																																																																																																			
postaux	25																																																																																																																																																																																																																																																																																			

QUELENNACHWEIS

für die nicht aus dem statistischen Bureau selber herrührenden Graphik- und Tabellenunterlagen.

INDICATION DES SOURCES

pour les graphiques et tableaux, dont les données n'émanent pas du Bureau de statistique.

Wirtschaftskurven — *Graphiques économiques.*

- III)
IV)
VII) Bundesamt für Industrie, Gewerbe und Arbeit — *Office fédéral de l'industrie, des arts et métiers et du travail.*
VIII)
IX)

Tabellen — *Tableaux.*

- 13 Deutschland: „Der deutsche Volkswirt“; England, Niederlande, Schweden, Vereinigte Staaten: Notenbanken.
Allemagne: „Der deutsche Volkswirt“; Angleterre, Pays-Bas, Suède, Etats-Unis: banques centrales d'émission.
- 17 Direktorenkonferenz der schweizerischen Lebensversicherungs-Gesellschaften, — *Conférence des directeurs des sociétés suisses d'assurances sur la vie.*
- 18 Basel und Zürich: Kantonale Börsenkommissariate — *Offices cantonaux de bourses.*
Genève: Chambre de la Bourse.
- 25 Eidg. Oberpostdirektion — *Direction générale des postes.*
- 28)
29) Eidg. Post-, Telegraphen- und Telephonverwaltung — *Administration fédérale des postes, des télégraphes et des téléphones*
- 31)
32) Eidg. Steuerverwaltung — *Administration fédérale des contributions.*
- 33 Eidg. Zollverwaltung — *Administration fédérale des douanes.*
- 34 Bundesamt für Industrie, Gewerbe und Arbeit — *Office fédéral de l'industrie, des arts et métiers et du travail.*
- 35)
37) Bundesamt für Industrie, Gewerbe und Arbeit — *Office fédéral de l'industrie, des arts et métiers et du travail.*
38)
- 39 Eidg. Amt für Gold- und Silberwaren — *Bureau fédéral des matières d'or et d'argent.*
- 40)
41) Bundesamt für Industrie, Gewerbe und Arbeit — *Office fédéral de l'industrie, des arts et métiers et du travail.*
- 42 *Bulletin de la Société des Nations, Recueil de statistique de l'Institut international du commerce, Bruxelles.*
- 30 Schweizerische Bundesbahnen — *Chemins de fer fédéraux.*
- 36 Federal Reserve Bank Bulletin.
- 43)
44) Eidgenössisches Statistisches Amt — *Bureau Fédéral de Statistique.*
- 45 Eidg. Oberzolldirektion, Handelsstatistik — *Direction générale des douanes, statistique du commerce.*
- 46 Neue Zürcher Zeitung und Frankfurter Zeitung.
- 47 Kol. 2—4 Schweizerisches Bauernsekretariat — *Secrétariat des paysans suisses.*
- 47 „ 5—13 Bundesamt für Industrie, Gewerbe und Arbeit — *Office fédéral de l'industrie, des arts et métiers et du travail.*
- 48)
49)
50)
51) Bundesamt für Industrie, Gewerbe und Arbeit — *Office fédéral de l'industrie, des arts et métiers et du travail.*
52)
54)
- 53)
55) *Bulletin de la Société des Nations.*
- 56 Ausweis der Bank für Internationalen Zahlungsausgleich — *Situation de la Banque des Règlements Internationaux.*
- 57 Verband schweizerischer Kantonalbanken und Schweizerische Grossbanken — *Union des Banques cantonales suisses et Grandes banques suisses.*
- 58 Verband schweizerischer Kantonalbanken, Schweizerische Grossbanken, Verband Schweiz. Lokalbanken, Spar- und Leihkassen, Zürich — *Union des Banques cantonales suisses, Grandes banques suisses, Union Suisse de Banques Régionales, Caisses d'Epargne et de Prêts, Zurich.*
- 59 Bilanzen der einzelnen schweizerischen Grossbanken — *Bilans publiés par chacune des grandes banques suisses.*
- 60 Pfandbriefzentrale der schweizerischen Kantonalbanken, Zürich und Pfandbriefbank schweizerischer Hypothekarinstitute, Zürich — *Centrale des lettres de gages des Banques Cantonales à Zurich et Banque des Lettres de Gage d'Etablissements suisses de Crédit hypothécaire à Zurich.*
- 61 Ausweis der Darlehenskasse der Schweizerischen Eidgenossenschaft — *Situation de la Caisse de prêts de la Confédération Suisse.*
- 63 The Commercial & Financial Chronicle.
- 62)
64) Ausweise der Notenbanken — *Situations hebdomadaires des banques centrales d'émission.*
65)

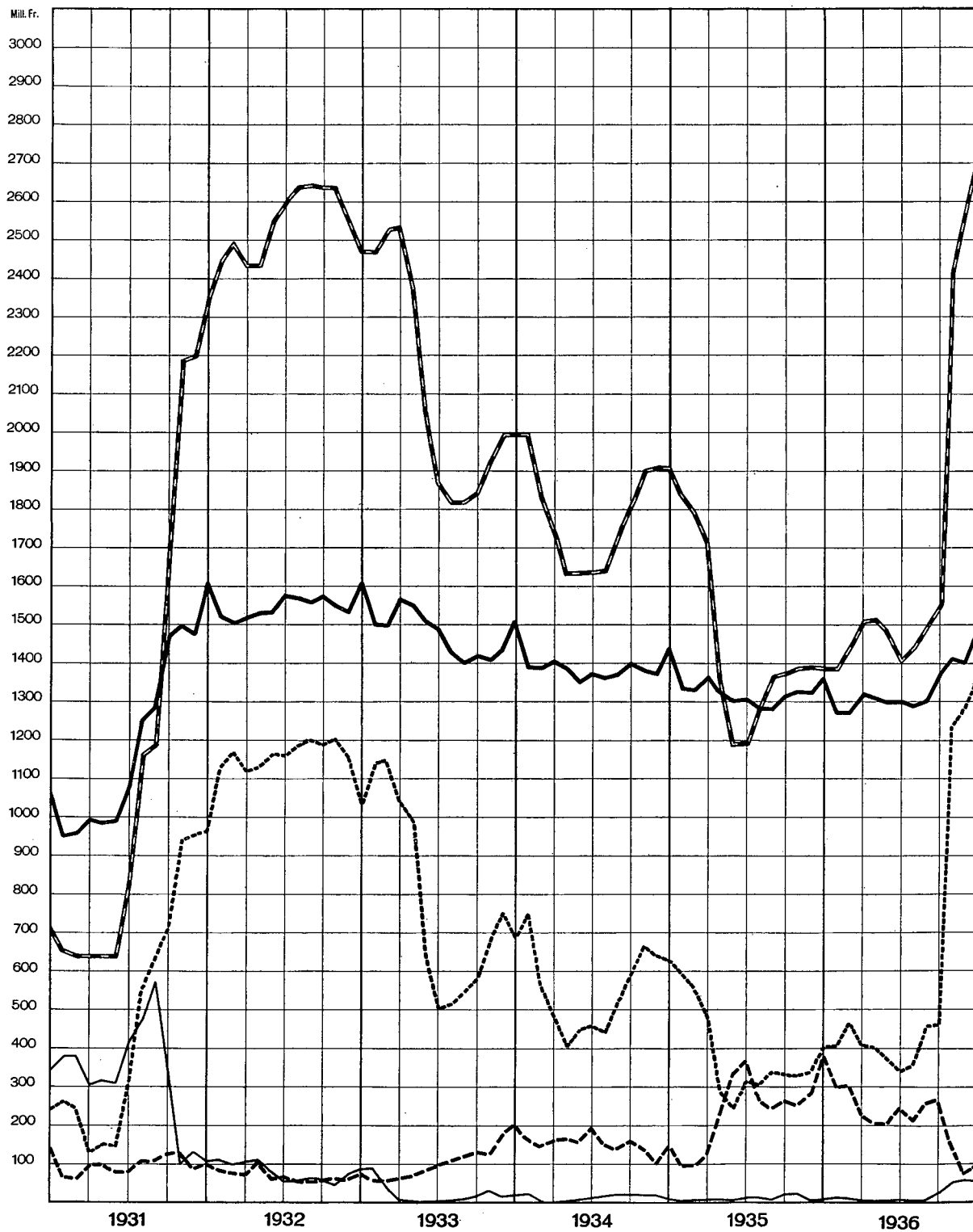
Die Monatsberichte der Schweiz, Nationalbank können beim Art. Institut Orell Füssli, A.-G., Zürich, für Fr. 3.— im Jahr abonniert werden. Postcheck VIII/640
On peut s'abonner au Bulletin mensuel de la Banque nationale suisse auprès de l'Art. Institut Orell Füssli, S. A. Zurich.
Le prix de l'abonnement annuel est fixé à Fr. 3.—. Compte de chèques postaux VIII/640.

SCHWEIZERISCHE WIRTSCHAFTSKURVEN

GRAPHIQUES ÉCONOMIQUES SUISSES

SCHWEIZERISCHE NATIONALBANK am Monatsende

— Notenumlauf — Billets en circulation
 — Goldbestand (Aufwertung im Oktober 1936) — Encaisse-or (revalorisée en octobre 1936)
 — Deckungsfähige Devisen — Disponibilités à l'étranger pouvant servir de couverture



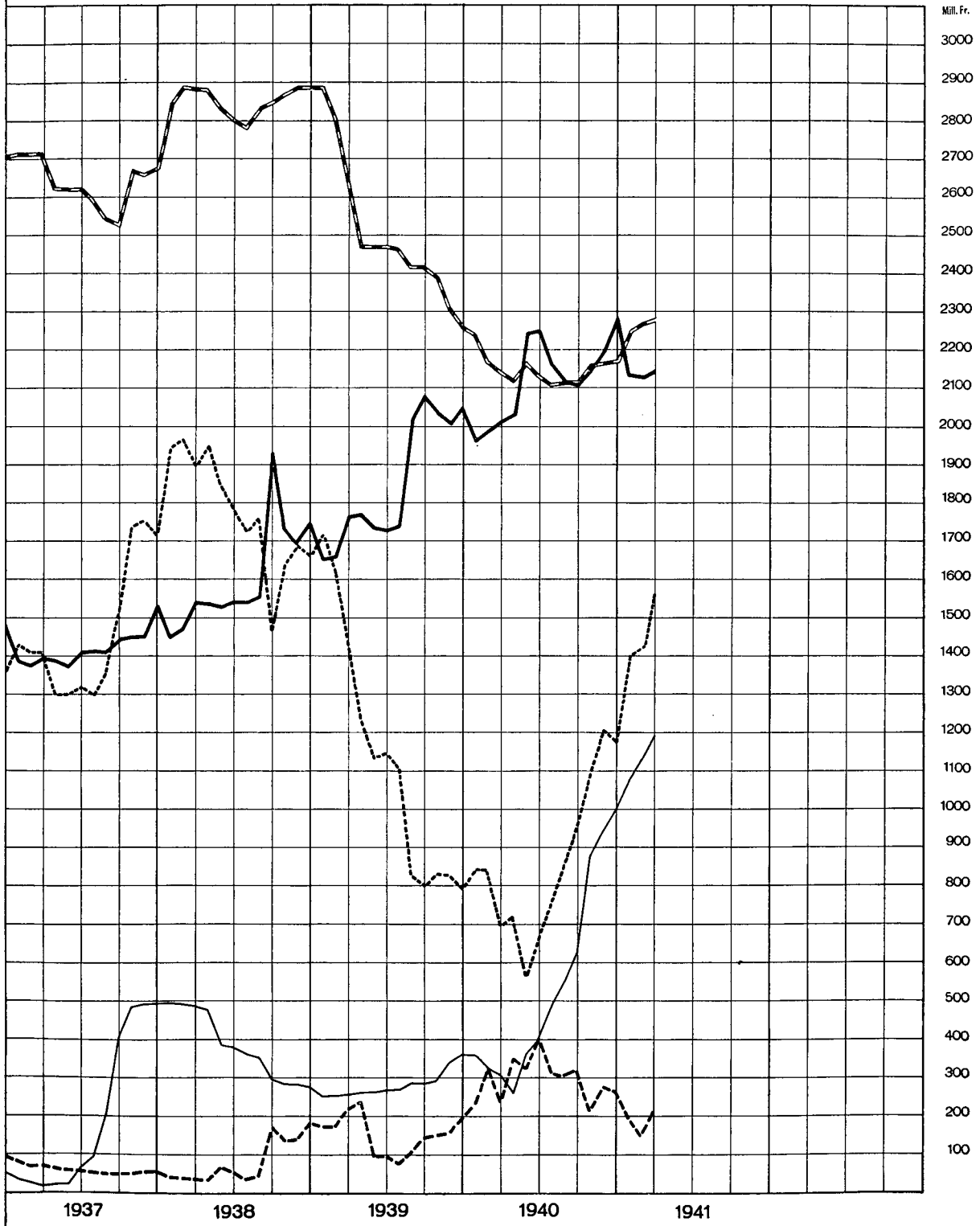
SCHWEIZERISCHE WIRTSCHAFTSKURVEN

GRAPHIQUES ÉCONOMIQUES SUISSES

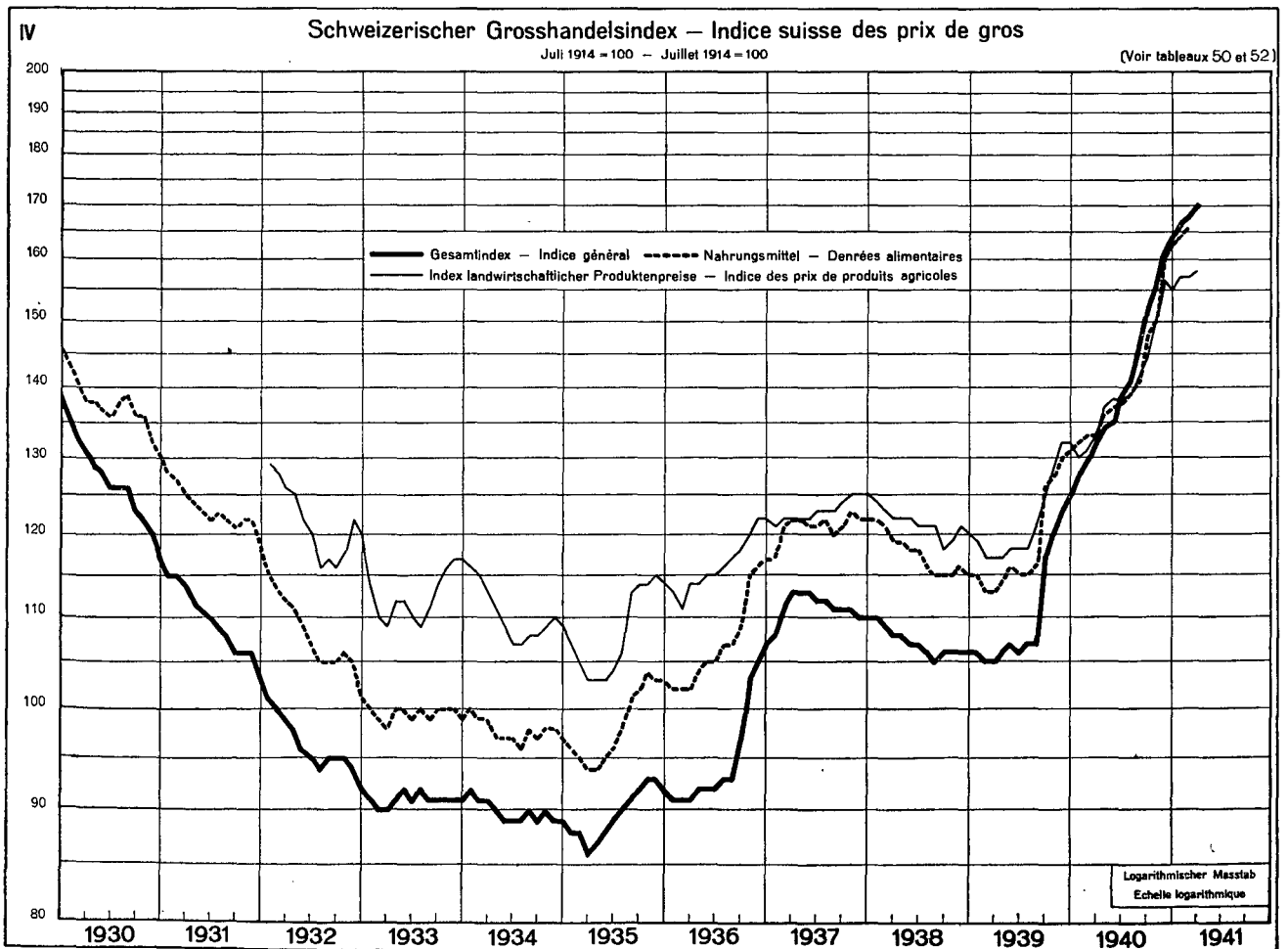
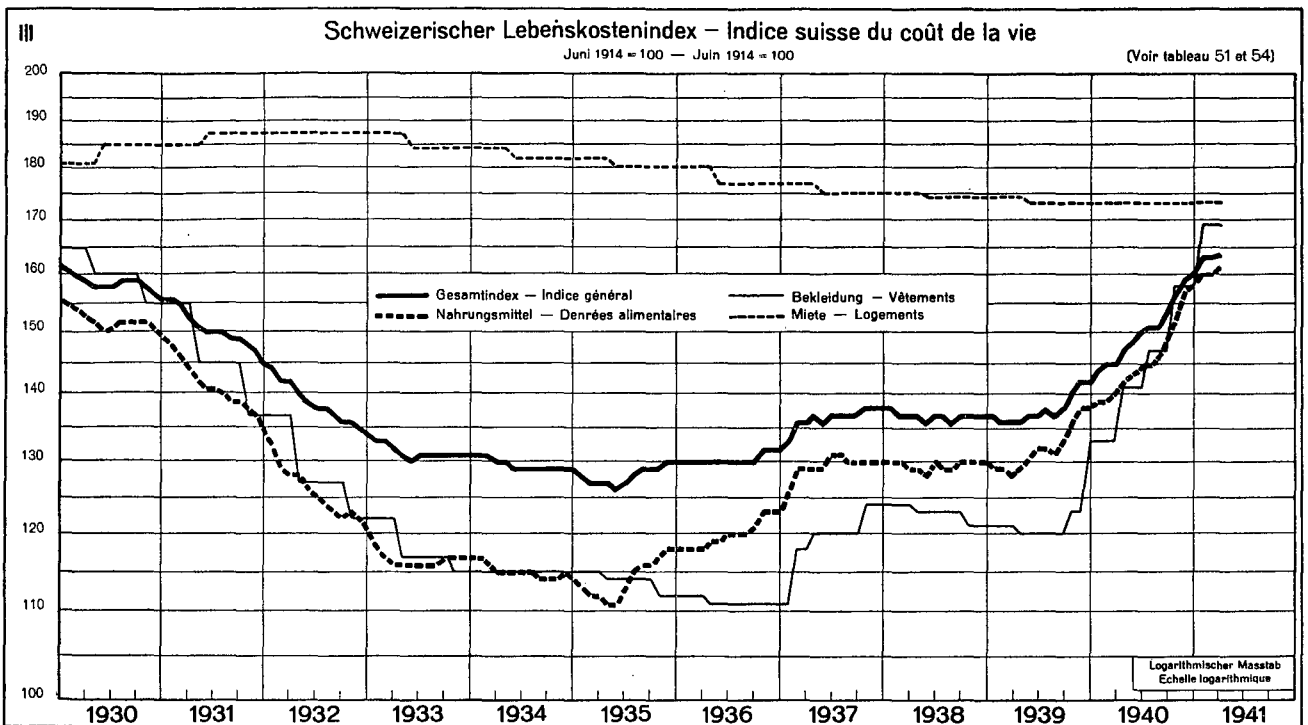
BANQUE NATIONALE SUISSE en fin de mois

- Inlandportefeuille, Wechsel der Darlehenskasse und Lombardvorschüsse
- Portefeuille effets sur la Suisse, effets de la Caisse de prêts et avances sur nantissement
- Täglich fällige Verbindlichkeiten — Engagements à vue

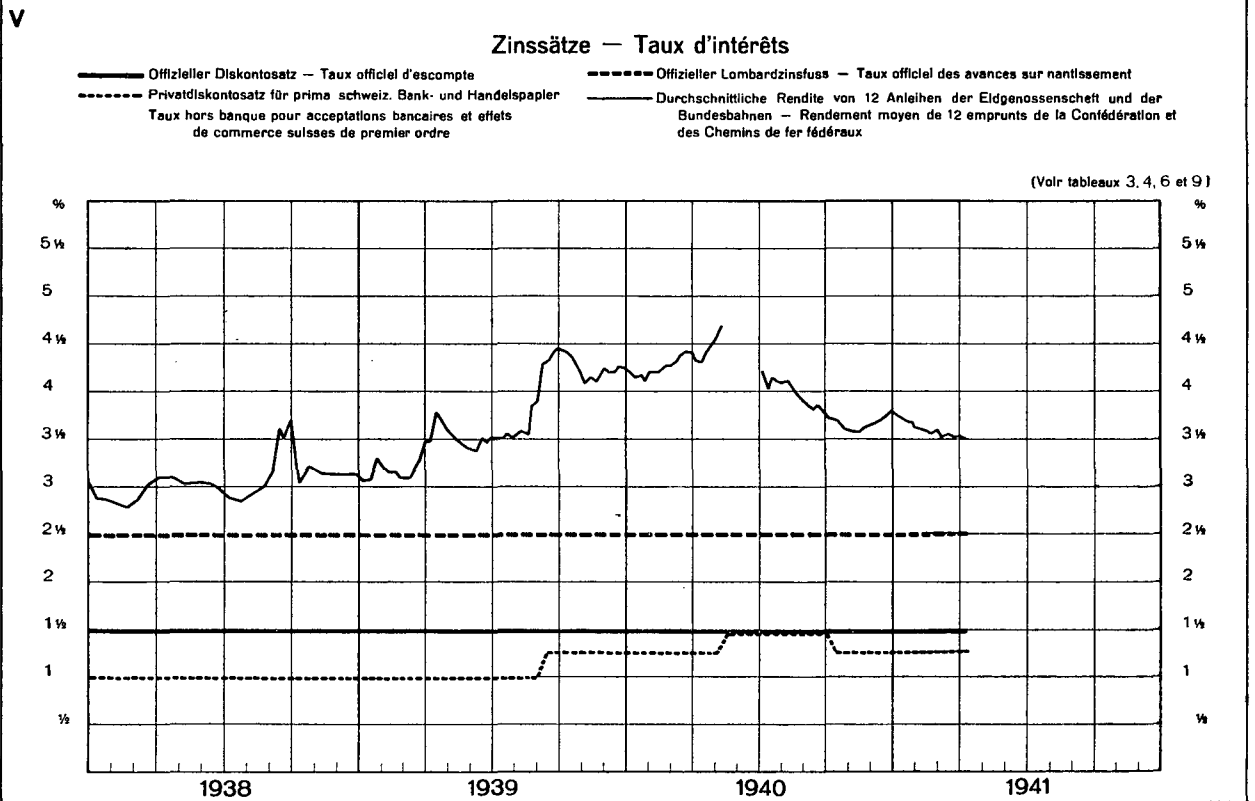
(Voir tableau 2)



SCHWEIZERISCHE WIRTSCHAFTSKURVEN GRAPHIQUES ÉCONOMIQUES SUISSES



SCHWEIZERISCHE WIRTSCHAFTSKURVEN GRAPHIQUES ÉCONOMIQUES SUISSES

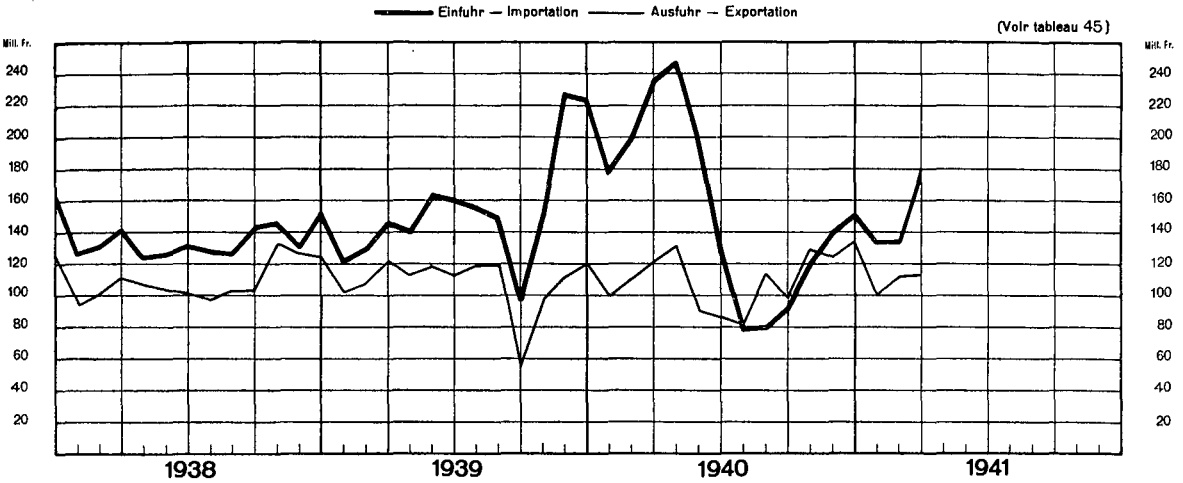


SCHWEIZERISCHE WIRTSCHAFTSKURVEN

GRAPHIQUES ÉCONOMIQUES SUISSES

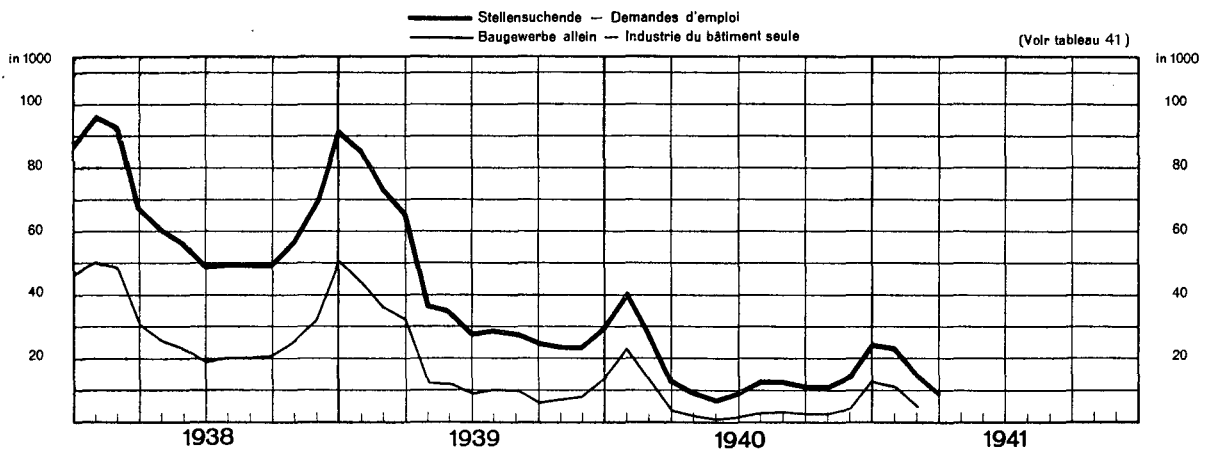
VII

Aussenhandel der Schweiz – Commerce extérieur de la Suisse



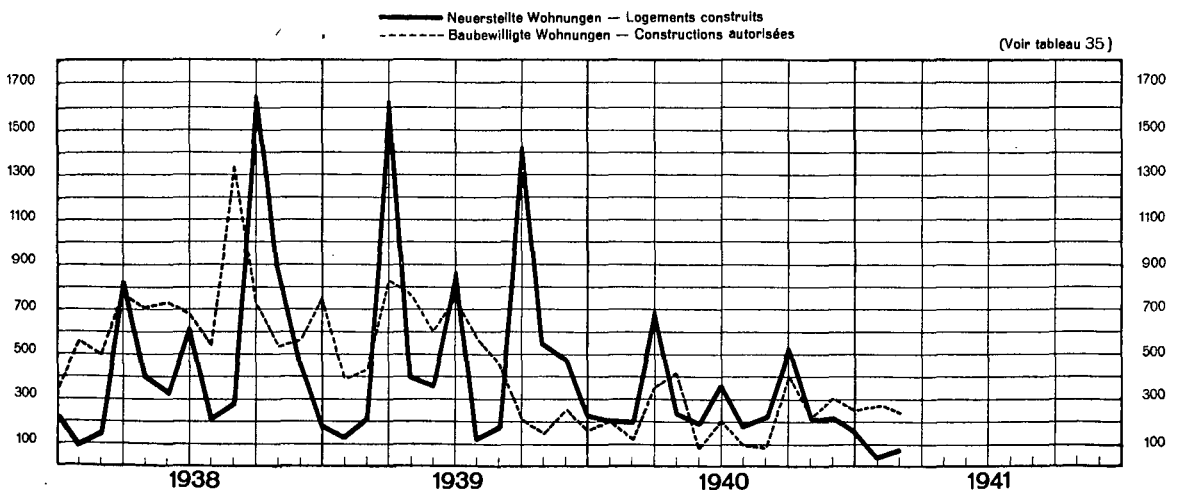
VIII

Schweizerischer Arbeitsmarkt – Marché suisse du travail



IX

Wohnbautätigkeit in 28 Städten – Construction de logements dans 28 villes



Ausweise der Schweizerischen Nationalbank — Situations de la Banque nationale suisse

Ausweistag <i>Situation</i> au		Aktiven — Actif											Wertschriften <i>Titres</i>
		Goldbestand <i>Encaisse or</i> ¹⁾	Devisen <i>Disponibilités à l'étranger</i>			Inlandportefeuille <i>Portefeuille effets sur la Suisse</i>			Wechsel der Darlehenskasse <i>Effets de la Caisse de prêts</i>	Lombardvorschüsse <i>Avances sur nantissement</i>			
			deckungsfähige <i>pouvant servir de couverture</i>	andere <i>autres</i>	Total	Wechsel <i>Effets de change</i>	Schatzanweisungen <i>Rescriptions</i>	Total		mit 10-tägiger Kündigungsfrist <i>dénonçables à 10 jours</i>	andere <i>autres</i>	Total	
In Millionen Franken — En millions de francs													
1	2	3	4	5	6	7	8	9	10	11	12	13	
7 Mars 1940	2 176.9	308.5	2.2	310.7	57.0	220.4	277.4	3.7	50.0	0.5	50.5	81.9	
15 " "	2 154.7	308.9	2.0	310.9	57.7	53.0	110.7	2.7	67.3	0.5	67.8	82.9	
26 " "	2 145.1	308.5	2.0	310.5	59.1	68.8	127.9	2.7	70.5	0.7	71.2	83.8	
30 " "	2 145.1	307.9	2.4	310.3	60.7	90.0	150.7	5.0	78.4	0.7	79.1	83.5	
6 Avril " "	2 145.1	307.8	2.0	309.8	62.4	108.8	171.2	5.0	67.5	1.2	68.7	83.6	
7 Janvier 1941	2 173.2	1 011.7	1.6	1 013.3	65.0	158.4	223.4	2.4	38.8	—	38.8	86.4	
15 " "	2 173.2	1 028.9	1.6	1 030.5	63.8	134.1	197.9	1.2	35.5	—	35.5	86.7	
23 " "	2 173.2	1 070.9	1.6	1 072.5	61.7	168.1	229.8	3.1	34.1	—	34.1	88.2	
31 " "	2 250.6	1 074.3	1.6	1 075.9	60.4	103.0	163.4	2.0	31.2	—	31.2	88.1	
7 Février " "	2 250.6	1 105.8	2.4	1 108.2	59.5	74.8	134.3	1.5	33.3	—	33.3	88.1	
14 " "	2 257.2	1 107.5	2.3	1 109.8	56.5	66.8	123.3	0.8	31.2	—	31.2	87.5	
21 " "	2 260.2	1 128.4	2.2	1 130.6	55.9	44.8	100.7	0.3	31.5	—	31.5	85.3	
28 " "	2 266.9	1 129.2	2.1	1 131.3	57.4	60.8	118.2	0.2	32.9	—	32.9	85.4	
7 Mars " "	2 282.0	1 141.7	1.8	1 143.5	58.7	60.7	119.4	0.1	34.0	—	34.0	85.4	
15 " "	2 282.0	1 163.4	2.0	1 165.4	58.6	64.5	123.1	0.2	32.8	—	32.8	84.5	
22 " "	2 282.0	1 186.3	2.2	1 188.5	58.9	77.8	136.7	0.2	32.5	—	32.5	73.1	
31 " "	2 282.0	1 188.9	2.1	1 191.0	59.0	155.7	214.7	—	29.7	—	29.7	71.8	
7 Avril " "	2 282.0	1 190.4	2.2	1 192.6	59.6	152.3	211.9	—	25.0	—	25.0	71.3	
15 " "	2 283.0	1 190.8	2.1	1 192.9	59.0	142.7	201.7	—	26.6	—	26.6	71.3	

Ausweistag <i>Situation</i> au		Aktiven — Actif							Passiven — Passif			Deckung — Couverture	
		Korrespondenten im Inland <i>Correspondants en Suisse</i>	Anlagen des Währungs- ausgleichs- fonds <i>Actifs du fonds d'égalisation des changes</i>	Sonstige Aktiven <i>Autres postes de l'actif</i>	Eigene Gelder <i>Fonds propres</i>	Notenumlauf <i>Billets en circulation</i>	Täglich fällige Verbindlichkeiten <i>Autres engagements à vue</i>	Währungs- ausgleichs- fonds <i>Fonds d'égalisation des changes</i>	Sonstige Passiven <i>Autres postes du passif</i>	Bilanzsumme <i>Total de la situation</i>	des Notenumlaufs <i>des billets en circulation</i>	des Notenumlaufs u. d. tägl. fäll. Verbindlichkeiten <i>des billets en circulation et des engagements à vue</i>	
													In Millionen Franken — En millions de francs
14	15	16	17	18	19	20	21	22	23	24	25		
7 Mars 1940	5.9	533.5	27.2	39.0	1 979.9	844.4	533.5	70.9	3 467.7	109.94	77.07		
15 " "	8.5	533.5	27.3	39.5	1 972.4	684.9	533.5	68.7	3 299.0	109.23	81.08		
26 " "	4.4	533.5	27.6	39.5	1 975.5	689.5	533.5	68.7	3 306.7	108.58	80.49		
30 " "	9.1	533.5	36.0	39.5	2 013.4	697.3	533.5	68.6	3 352.3	106.54	79.13		
6 Avril " "	5.9	533.5	26.5	39.5	1 985.5	720.5	533.5	70.3	3 349.3	108.04	79.27		
7 Janvier 1941	9.3	—	170.7	39.5	2 194.4	1 261.1	—	222.5	3 717.5	99.03	62.89		
15 " "	11.5	—	161.5	39.5	2 110.4	1 334.0	—	214.1	3 698.0	102.97	63.09		
23 " "	7.6	—	161.7	39.5	2 084.4	1 434.0	—	212.3	3 770.2	104.26	61.76		
31 " "	5.8	—	161.8	39.5	2 130.2	1 399.7	—	209.4	3 778.8	105.64	63.75		
7 Février " "	4.9	—	160.6	39.5	2 090.6	1 441.6	—	209.8	3 781.5	107.65	63.71		
14 " "	6.6	—	170.0	39.5	2 070.3	1 465.1	—	211.5	3 786.4	109.02	63.84		
21 " "	4.1	—	170.9	39.5	2 065.9	1 466.9	—	211.3	3 783.6	109.40	63.97		
28 " "	4.4	—	165.1	39.5	2 129.4	1 422.9	—	212.6	3 804.4	106.45	63.81		
7 Mars " "	5.8	—	160.5	39.5	2 099.3	1 481.0	—	210.9	3 830.7	108.70	63.73		
15 " "	7.1	—	162.9	40.0	2 083.4	1 529.2	—	205.4	3 858.0	109.53	63.16		
22 " "	4.7	—	160.7	40.0	2 079.1	1 556.2	—	203.1	3 878.4	109.75	62.77		
31 " "	4.7	—	156.1	40.0	2 146.2	1 559.3	—	204.5	3 950.0	106.33	61.58		
7 Avril " "	5.2	—	160.7	40.0	2 114.5	1 588.7	—	205.5	3 948.7	107.92	61.62		
15 " "	6.1	—	148.3	40.0	2 095.2	1 586.3	—	208.4	3 929.9	108.96	62.01		

¹⁾ Bewertung seit 31. Mai 1940: 1 kg = Fr. 4869.80; vorher: 1 kg = Fr. 4639.13.

Evaluation dès le 31 mai 1940: 1 kg = Fr. 4869.80; auparavant: 1 kg = 4639.13.

Offizielle Diskontosätze — Taux officiels d'escompte

3

Länder — Pays	Jahresdurchschnitte Moyennes annuelles			Monatsdurchschnitte Moyennes mensuelles				Satz am 17. April 1941 Taux au 17 avril 1941		Vorheriger Satz Taux précédent
	1938	1939	1940	1940	1941			o/o	in Kraft seit: Date de la mise en vigueur:	
				Mars	Janv.	Févr.	Mars			
1	2	3	4	5	6	7	8	9	10	11
Europa — Europe										
Schweiz — Suisse	1.50	1.50	1.50	1.50	1.50	1.50	1.50	1 1/2	26 Novembre 1936	2
Albanien — Albanie	6.00	6.00	5.61	5.82	5.50	5.50	5.50	5 1/2	21 Mars 1940	6
Belgien — Belgique	2.64	2.68	2.03	2.00	2.00	2.00	2.00	2	25 Janvier 1940	2 1/2
Böhmen und Mähren — Bohême et Moravie	3.00	3.00	3.13	3.00	3.50	3.50	3.50	3 1/2	1 Octobre 1940	3
Bulgarien — Bulgarie	6.00	6.00	5.81	6.00	5.00	5.00	5.00	5	1 Décembre 1940	5 1/2
Dänemark — Danemark	4.00	4.08	4.78	5.50	4.00	4.00	4.00	4	15 Octobre 1940	4 1/2
Réescompte ¹⁾	3.50	3.58	4.28	5.00	3.50	3.50	3.50	3 1/2	15 Octobre 1940	4
Deutschland — Allemagne	4.00	4.00	3.64	4.00	3.50	3.50	3.50	3 1/2	9 Avril 1940	4
England — Angleterre	2.00	2.27	2.00	2.00	2.00	2.00	2.00	2	26 Octobre 1939	3
Finnland — Finlande	4.00	4.00	4.00	4.00	4.00	4.00	4.00	4	3 Décembre 1934	4 1/2
Frankreich — France	2.76	2.00	2.00	2.00	2.00	2.00	1.88	1 3/4	17 Mars 1941	2
Griechenland — Grèce	6.00	6.00	6.00	6.00	6.00	6.00	6.00	6	4 Janvier 1937	7
Irland — Irlande	3.00	3.07	3.00	3.00	3.00	3.00	3.00	3	26 Octobre 1939	4
Italien — Italie	4.50	4.50	4.50	4.50	4.50	4.50	4.50	4 1/2	18 Mai 1936	5
Jugoslawien — Yougoslavie	5.00	5.00	5.00	5.00	5.00	5.00	5.00	5	1 Février 1935	6 1/2
Niederlande — Pays-Bas	2.00	2.34	3.00	3.00	3.00	3.00	3.00	3	29 Août 1939	2
Norwegen — Norvège	3.51	3.78	3.54	4.50	3.00	3.00	3.00	3	11 Mai 1940	4 1/2
Portugal	4.50	4.50	4.50	4.50	4.50	4.42	4.24	4	31 Mars 1941	4 1/4
Réescompte ¹⁾	4.00	4.00	4.00	4.00	4.00	3.92	3.74	3 1/2	31 Mars 1941	3 3/4
Rumänien — Roumanie	3.84	3.50	3.85	3.50	3.00	3.00	3.00	3	12 Septembre 1940	3 1/2
Schweden — Suède	2.50	2.52	3.51	3.00	3.50	3.50	3.50	3 1/2	9 Août 1940	3 1/2
Réescompte ¹⁾	2.00	2.02	3.01	2.50	3.00	3.00	3.00	3	9 Août 1940	3 1/2
Spanien — Espagne	5.00	4.00	4.00	4.00	4.00	4.00	4.00	4	1 Décembre 1938	5
Türkei — Turquie	4.74	4.00	4.00	4.00	4.00	4.00	4.00	4	1 Juillet 1938	5 1/2
Ungarn — Hongrie	4.00	4.00	3.81	4.00	3.00	3.00	3.00	3	22 Octobre 1940	4
Amerika — Amérique										
Argentinien — Argentine ²⁾	3.50	3.50	3.50	3.50	3.50	3.50	3.50	3 1/2	1 Mars 1936	—
Chile — Chili	6.00	6.00	6.00	6.00	6.00	6.00	6.00	6	13 Juin 1935	5 1/2
Réescompte ¹⁾	4.50	4.50	4.50	4.50	4.50	4.50	4.50	4 1/2	13 Juin 1935	4
Ecuador — Equateur	4.00	4.00	4.00	4.00	4.00	4.00	4.00	4	30 Novembre 1932	6
Kolumbien — Colombie	4.00	4.00	4.00	4.00	4.00	4.00	4.00	4	18 Juillet 1933	5
New York	1.00	1.00	1.00	1.00	1.00	1.00	1.00	1	27 Août 1937	1 1/2
Peru — Pérou	6.00	6.00	6.00	6.00	6.00	6.00	6.00	6	20 Mai 1932	7
Afrika — Afrique										
Südafrika — Afrique du Sud	3.50	3.50	3.50	3.50	3.50	3.50	3.50	3 1/2	15 Mai 1933	4
Asien — Asie										
Japan — Japon	3.29	3.29	3.29	3.29	3.29	3.29	3.29	3.29	7 Avril 1936	3.65
Java	3.00	3.00	3.00	3.00	3.00	3.00	3.00	3	14 Janvier 1937	4
Britisch-Indien — Inde britannique	3.00	3.00	3.00	3.00	3.00	3.00	3.00	3	28 Novembre 1935	3 1/2
Ozeanien — Océanie										
Australien — Australie ³⁾	4.25	4.25	4.25	4.25	4.25	4.25	4.25	4 1/4	1 Novembre 1934	4 1/2

 Diskontosatzänderungen in der Zeit vom 16. März 1941 bis 17. April 1941
 Modifications des taux d'escompte durant la période allant du 16 mars 1941 au 17 avril 1941

Datum der Änderung Date de la modification	Länder — Pays	Neuer Satz Taux nouveau	Vorheriger Satz Taux précédent
1	2	3	4
17 Mars 1941	Frankreich — France	1 3/4	2
31 Mars 1941	Portugal	4	4 1/4
	Réescompte	3 1/2	3 3/4

¹⁾ Ce taux est appliqué aux remises des banques.

²⁾ Ce taux s'applique au papier à 90 jours muni de 2 signatures.

³⁾ Taux du découvert de la "Commonwealth Bank". — Overdraft rate of the "Commonwealth Bank".

Diskontosatz und Sätze für kurzfristiges Geld in der Schweiz - *Taux d'escompte et taux de l'argent à court terme en Suisse*

Monat Mois	Offizieller Satz <i>Taux officiel</i>			Privatsatz f. prima schweiz. Bank- und Handelspapiere <i>Taux hors banque pour acceptations bancaires et effets de commerce suisses de 1^{er} ordre</i>			Callgeld in Zürich (Geld auf 24 Stunden) <i>Argent au jour le jour à Zurich</i> (Argent à 24 heures)			Vorschüsse gegen Hinterlage von börsenfähigen Wertschriften (Basel, Genf und Zürich) <i>Avances sur nantissement de titres cotés en bourse</i> (Bâle, Genève et Zurich)		
	Monatsdurchschnitte — <i>Moyennes mensuelles</i>						am Monatsende — <i>en fin de mois</i>					
	1939	1940	1941	1939	1940	1941	1939	1940	1941	1939	1940	1941
	In Prozenten — <i>En pour-cent</i>											
1	2	3	4	5	6	7	8	9	10	11	12	13
Janvier . . .	1.50	1.50	1.50	1.00	1.25	1.25	1/2	—	1 1/2	3 1/2-4 1/2	3 1/2-4 1/2	3 1/2-4 1/2
Février . . .	1.50	1.50	1.50	1.00	1.25	1.25	1/2	—	1 1/2	3 1/2-4 1/2	3 1/2-4 1/2	3 1/2-4 1/2
Mars . . .	1.50	1.50	1.50	1.00	1.25	1.25	1/2	—	1 1/2	3 1/2-4 1/2	3 1/2-4 1/2	3 1/2-4 1/2
Avril . . .	1.50	1.50	1.00	1.00	1.25	1.25	1/2	—	1 1/2	3 1/2-4 1/2	3 1/2-4 1/2	3 1/2-4 1/2
Mai . . .	1.50	1.50	1.00	1.00	1.41	1.41	1/2	2-2 1/2	1 1/2	3 1/2-4 1/2	3 1/2-4 1/2	3 1/2-4 1/2
Juin . . .	1.50	1.50	1.00	1.00	1.50	1.50	1/2	1 3/4	1 1/2	3 1/2-4 1/2	3 1/2-4 1/2	3 1/2-4 1/2
Juillet . . .	1.50	1.50	1.00	1.00	1.50	1.50	1/2	1 3/4	1 1/2	3 1/2-4 1/2	3 1/2-4 1/2	3 1/2-4 1/2
Août . . .	1.50	1.50	1.00	1.00	1.50	1.50	1/2	1 1/2	1 1/2	3 1/2-4 1/2	3 1/2-4 1/2	3 1/2-4 1/2
Septembre . .	1.50	1.50	1.25	1.25	1.50	1.50	—	1 1/2	1 1/2	3 1/2-4 1/2	3 1/2-4 1/2	3 1/2-4 1/2
Octobre . . .	1.50	1.50	1.25	1.25	1.31	1.31	—	1 1/2	1 1/2	3 1/2-4 1/2	3 1/2-4 1/2	3 1/2-4 1/2
Novembre . . .	1.50	1.50	1.25	1.25	1.25	1.25	—	1 1/2	1 1/2	3 1/2-4 1/2	3 1/2-4 1/2	3 1/2-4 1/2
Décembre . . .	1.50	1.50	1.25	1.25	1.25	1.25	—	1 1/2	1 1/2	3 1/2-4 1/2	3 1/2-4 1/2	3 1/2-4 1/2
Moyenne annuelle	1.50	1.50		1.08	1.36			0.50	1.72	3.50-4.50	3.50-4.50	

Privatsatz in der Schweiz und im Ausland — *Taux hors banque en Suisse et à l'étranger*

Plätze — <i>Places</i>	Jahresdurchschnitte <i>Moyennes annuelles</i>			Monatsdurchschnitte <i>Moyennes mensuelles</i>				Sätze am — <i>Taux au</i>					
	1938	1939	1940	1940		1941		1941					
				Mars	Janv.	Févr.	Mars	7 mars	15 mars	22 mars	31 mars	7 avril	15 avril
1	2	3	4	5	6	7	8	9	10	11	12	13	14
Schweiz — <i>Suisse</i> 1)	1.00	1.08	1.36	1.25	1.25	1.25	1.25	1 1/4	1 1/4	1 1/4	1 1/4	1 1/4	1 1/4
Amsterdam	0.16	1.12	2.09 ²⁾	1.58	2.25	2.25	2.25	2 1/4	2 1/4	2 1/4	2 1/4	2 1/4	2 1/4
Berlin	2.87	2.78	2.36	2.50	2.25	2.25	2.25	2 1/4	2 1/4	2 1/4	2 1/4	2 1/4	2 1/4
London — <i>Londres</i> . . .	0.62	1.26	1.04	1.08	1.08	1.08	1.08	1 1/32	1 1/32	1 1/32	1 1/32	1 1/32	1 1/32
New York	0.50	0.49	0.44	0.44	0.44	0.44	0.44	7/16	7/16	7/16	7/16	7/16	7/16
Paris	2.75	2.06	1.99 ³⁾	1.89	—	—	—	—	—	—	—	—	—

1) Prima schweizerisches Bank- und Handelspapier — *Acceptations bancaires et effets de commerce suisses de premier ordre.*
 2) Durchschnitt: 1. Januar—11. Mai und 1. August—31. Dezember 1940 — *Moyenne: 1^{er} janvier au 11 mai et du 1^{er} août au 31 décembre 1940.*
 3) Durchschnitt: 1. Januar—15. Juni 1940 — *Moyenne: 1^{er} janvier au 15 juin 1940.*

Lombardzinsfuss zentraler Notenbanken — *Taux pour avances sur nantissement*

Länder — <i>Pays</i>	Jahresdurchschnitte <i>Moyennes annuelles</i>			Am Monatsende geltender Zinsfuss <i>Taux en vigueur en fin de mois</i>				Zinsfuss am 17. April 1941 <i>Taux au 17 avril 1941</i>		Vorheriger Zinsfuss <i>Taux précédent</i>
	1938	1939	1940	1940		1941		%	In Kraft seit: <i>Date de la mise en vigueur:</i>	
				Mars	Janv.	Févr.	Mars			
1	2	3	4	5	6	7	8	9	10	11
Schweiz — <i>Suisse</i> . . .	2.50	2.50	2.50	2 1/2	2 1/2	2 1/2	2 1/2	2 1/2	26 Nov. 1936	3
Belgien — <i>Belgique</i> . .	3.73	3.93	3.03	3	3	3	3	3	25 Janv. 1940	3 1/2
Deutschland — <i>Allemagne</i>	5.00	5.00	4.64	5	4 1/2	4 1/2	4 1/2	4 1/2	9 Avril 1940	5
Frankreich — <i>France</i>										
Avances sur titres . . .	3.76	3.00	3.00	3	3	3	3	3	4 Janv. 1939	3 1/2
Avances à 30 jours . . .	2.76	2.00	2.00	2	2	2	1 3/4	1 3/4	17 Mars 1941	2
Italien — <i>Italie</i>	4.50	4.50	4.50	4 1/2	4 1/2	4 1/2	4 1/2	4 1/2	18 Mai 1936	5
Jugoslawien — <i>Yougoslavie</i>	6.00	6.00	6.00	6	6	6	6	6	1 Févr. 1935	7 1/2
Niederlande — <i>Pays-Bas</i> .	2.50	2.84	3.50	3 1/2	3 1/2	3 1/2	3 1/2	3 1/2	29 Août 1939	2 1/2
Rumänien — <i>Roumanie</i> .	4.84	4.50	4.35	4 1/2	4	4	4	4	12 Sept. 1940	4 1/2

Geldkurse für Sichtdevisen in der Schweiz* — *Changes à vue en Suisse (cours de la demande)**

Parität) Parité ¹⁾	Lyon	London Londres	New York	Berlin		Mailand ²⁾ Milan	Brüssel ³⁾ Bruxelles	Amster- dam ³⁾	Stock- holm	Kopenhagen ³⁾ Copenhague
	für — pour Fr. 100.—	für — pour £ 1.—	für — pour \$ 1.—	freie RM für — pour	Handels- sperrmark RM 100.—	für — pour L. 100.—	für — pour Belgas 100.—	für — pour fl. 100.—	für — pour Kr. 100.—	für — pour Kr. 100.—
	20.305	25.22154	3.06097	123, 457		27. 277	51. 884	208, 32	138, 889	138, 889
			4.3728	176. 367		23. 013	74. 120			
März 1941 Mars										
1	2	3	4	5	6	7	8	9	10	11
1										
2										
3	7. 35	16. 55	4. 30 ^{7/8}	172. 45	24. 50	21. 67 ^{1/2}	69. 50	230. —	102. 55	83. 75
4	7. 32 ^{1/2}	16. 55	4. 30 ^{7/8}	172. 45	25. 50	21. 65	69. 50	230. —	102. 55	83. 75
5	7. 30	16. 75	4. 30 ^{7/8}	172. 45	25. 75	21. 65	69. 50	230. —	102. 55	83. 75
6	7. 30	16. 80	4. 30 ^{7/8}	172. 45	25. 75	21. 65	69. 50	230. —	102. 55	83. 75
7	7. 27 ^{1/2}	16. 90	4. 30 ^{7/8}	172. 45	25. 75	21. 65	69. 50	230. —	102. 55	83. 75
8	7. 20	16. 95	4. 30 ^{7/8}	172. 45	25. 75	21. 65	69. 50	230. —	102. 55	83. 75
9										
10	7. 10	16. 95	4. 30 ^{7/8}	172. 45	25. 75	21. 65	69. 50	230. —	102. 55	83. 75
11	6. 80	17. 05	4. 30 ^{7/8}	172. 45	26. 25	21. 67 ^{1/2}	69. 50	230. —	102. 55	83. 75
12	6. 40	17. 05	4. 30 ^{7/8}	172. 45	27. 25	21. 67 ^{1/2}	69. 50	230. —	102. 55	83. 75
13	7. —	17. 07 ^{1/2}	4. 30 ^{7/8}	172. 45	28. —	21. 67 ^{1/2}	69. 50	230. —	102. 55	83. 75
14	6. 95	17. 10	4. 30 ^{7/8}	172. 45	27. —	21. 67 ^{1/2}	69. 50	230. —	102. 55	83. 75
15	7. 05	17. 10	4. 30 ^{7/8}	172. 45	27. 25	21. 67 ^{1/2}	69. 50	230. —	102. 55	83. 75
16										
17	7. 02 ^{1/2}	17. 10	4. 30 ^{7/8}	172. 45	27. 25	21. 67 ^{1/2}	69. 50	230. —	102. 55	83. 75
18	7. 17 ^{1/2}	17. 20	4. 30 ^{7/8}	172. 45	26. 75	21. 67 ^{1/2}	69. 50	230. —	102. 57 ^{1/2}	83. 75
19	7. 45	17. 25	4. 30 ^{7/8}	172. 45	26. —	21. 67 ^{1/2}	69. 50	230. —	102. 58 ^{3/4}	83. 75
20	7. 90	17. 27 ^{1/2}	4. 30 ^{7/8}	172. 45	25. 75	21. 67 ^{1/2}	69. 50	230. —	102. 62 ^{1/2}	83. 75
21	8. 15	17. 30	4. 30 ^{7/8}	172. 45	25. 50	21. 67 ^{1/2}	69. 50	230. —	102. 68 ^{3/4}	83. 75
22	8. 10	17. 30	4. 30 ^{7/8}	172. 45	25. 50	21. 67 ^{1/2}	69. 50	230. —	102. 70	83. 75
23										
24	8. 15	17. 30	4. 30 ^{7/8}	172. 45	25. 50	21. 67 ^{1/2}	69. 50	230. —	102. 70	83. 75
25	9. 10	17. 35	4. 30 ^{7/8}	172. 45	25. 50	21. 67 ^{1/2}	69. 50	230. —	102. 70	83. 75
26	8. 95	17. 35	4. 30 ^{7/8}	172. 45	26. —	21. 67 ^{1/2}	69. 50	230. —	102. 70	83. 75
27	9. —	17. 35	4. 30 ^{7/8}	172. 45	26. —	21. 67 ^{1/2}	69. 50	230. —	102. 70	83. 75
28	8. 90	17. 35	4. 30 ^{7/8}	172. 45	24. 50	21. 67 ^{1/2}	69. 50	230. —	102. 65	83. 75
29	8. 82 ^{1/2}	17. 35	4. 30 ^{7/8}	172. 45	23. —	21. 67 ^{1/2}	69. 50	230. —	102. 67 ^{1/2}	83. 75
30										
31	8. 82 ^{1/2}	17. 35	4. 30 ^{7/8}	172. 45	23. 50	21. 67 ^{1/2}	69. 50	230. —	102. 67 ^{1/2}	83. 75
Monatsdurchschnitte — <i>Moyennes mensuelles</i>										
1940 III.	9. 53	16. 821	4. 459	178. 70	11. 80	22. 48	75. 68	236. 82	106. 20	86. 10
IV.	8. 90	15. 717	4. 458	178. 21	9. 87	22. 46	75. 34	236. 67	105. 76	—
V.	8. 27	14. 603	4. 459	178. 16	8. 56	22. 45	—	—	106. —	86. 25
VI.	—	15. 818	4. 447	177. 69	12. 13	22. 34	—	—	105. 88	86. 08
VII.	9. 63 ⁴⁾	16. 739	4. 406	176. 26	19. 40	22. 16	—	—	104. 97	85. 12
VIII.	9. 46	17. 583	4. 391	175. 40	21. 89	22. 08	—	—	104. 64	84. 94
IX.	9. 80	16. 976	4. 384	175. 15	24. 97	22. 07	—	—	104. 48	84. 84
X.	9. 90	17. 017	4. 318	172. 85	28. 50	21. 76	—	—	102. 88	83. 63
XI.	9. 43	16. 972	4. 309	172. 40	32. 39	21. 68	—	—	102. 73	83. 25
XII.	8. 76	16. 032	4. 309	172. 43	38. 02	21. 68	—	—	102. 70	83. 25
1941 I.	8. 46	16. 070	4. 309	172. 45	31. 26	21. 70	69. 50	230. —	102. 74	83. 25
II.	7. 64	16. 265	4. 309	172. 45	26. 65	21. 70	69. 50	230. —	102. 59	83. 25
III.	7. 70	17. 106	4. 309	172. 45	25. 81	21. 67	69. 50	230. —	102. 60	83. 75
Jahresdurchschnitte — <i>Moyennes annuelles</i>										
1938	12. 56	21. 366	4. 372	175. 48	—	22. 97	73. 84	240. 43	110. 09	95. 35
1939	11. 12	19. 667	4. 438	177. 59	15. 58	23. 04	74. 76	236. 66	106. 48	90. 26
1940	9. 42 ⁵⁾	16. 639	4. 408	176. 31	19. 43	22. 19	—	—	104. 93	85. 15

* Devisenkurse, die nicht einem tatsächlichen Markt in der Schweiz entsprechen, sind über London oder New York errechnet. — *Le cours des devises qui n'ont pas un marché régulier en Suisse est calculé sur les cours de Londres ou de New-York.*

¹⁾ Obere Zahl: Parität bis 26. September 1936; untere Zahl: Provisorische Parität seit 28. September 1936, berechnet auf Grund einer Abwertung des Schweizerfrankens um 30%. — *Chiffre supérieur: Parité jusqu'au 26 septembre 1936, chiffre inférieur: Parité provisoire dès le 28 septembre 1936, calculée sur la base d'une dévaluation du franc suisse de 30%.*

²⁾ Kurse für „Frete Lire“. — *Cours de la „lire libre“.*

³⁾ Brief nominell. — *Cours nominal de l'offre.*

⁴⁾ Durchschnitt: 22.—31. Juli 1940 — *Moyenne: 22—31 juillet 1940.*

⁵⁾ Vom 18. Juni bis 22. Juli waren keine Kursnotierungen. — *Non coté du 18 juin au 22 juillet.*

Geldkurse für Sichtdevisen in der Schweiz* — *Changes à vue en Suisse (cours de la demande)**

	Oslo ⁸⁾ für — pour Kr. 100.—	Lisbonne	Buda- pest ⁷⁾ für — pour Pengö100.—	Belgrad Belgrade für — pour din. 100.—	Bukarest ⁹⁾ Bucarest für — pour Lei 100.—	Sofia ⁹⁾ für — pour Lewa 100	Athen ⁹⁾ Athènes für — pour Drachma 100	Istam- bul ⁹⁾ für — pour 1 £ turque	Montreal für — pour \$ 1.—	Buenos- Aires ¹²⁾ für — pour P. Peso 100.—	Tokio für — pour Yen 100.—
Parität ¹⁾ Parité ¹⁾	138. 889	22. 9285 ⁶⁾	60. 429 ⁸⁾ 86. 327	7. 103 ⁹⁾ 10. 148	2. 25 2. 14 ¹⁰⁾	3. 74396 5. 34851	6. 72574 3. 9246 ¹¹⁾	22. 78563 3. 51	5. 18262		258. 332
März 1941 <i>Mars</i>											
12	13	14	15	16	17	18	19	20	21	22	23
1											
2											
3	98. 75	17. 25	86. —	9. 60	2. 20	4. 30	2. 92 ^{1/2}	3. 50	3. 50	100. 50	100. —
4	98. 75	17. 25	86. —	9. 60	2. 20	4. 30	2. 92 ^{1/2}	3. 50	3. 50	99. 25	100. —
5	98. 75	17. 25	86. —	9. 60	2. 20	4. 30	2. 92 ^{1/2}	3. 50	3. 50	99. —	100. —
6	98. 75	17. 25	86. —	9. 60	2. 20	4. 30	2. 92 ^{1/2}	3. 50	3. 50	98. 50	100. —
7	98. 75	17. 23 ^{3/4}	86. —	9. 60	2. 20	4. 30	2. 92 ^{1/2}	3. 50	3. 50	98. 25	100. —
8	98. 75	17. 23 ^{3/4}	86. —	9. 60	2. 20	4. 30	2. 92 ^{1/2}	3. 50	3. 50	98. 50	100. —
9											
10	98. 75	17. 23 ^{3/4}	86. —	9. 60	2. 20	4. 30	2. 92 ^{1/2}	3. 50	3. 50	98. 50	100. —
11	98. 75	17. 25	86. —	9. 60	2. 20	4. 30	2. 92 ^{1/2}	3. 50	3. 50	98. 75	100. —
12	98. 75	17. 25	86. —	9. 60	2. 20	4. 30	2. 92 ^{1/2}	3. 50	3. 50	98. 50	100. —
13	98. 75	17. 26 ^{1/4}	86. —	9. 60	2. 20	4. 30	2. 92 ^{1/2}	3. 50	3. 50	98. 25	100. —
14	98. 75	17. 25	86. —	9. 60	2. 20	4. 30	2. 92 ^{1/2}	3. 50	3. 50	98. 25	100. —
15	98. 75	17. 23 ^{3/4}	86. —	9. 60	2. 20	4. 30	2. 92 ^{1/2}	3. 50	3. 50	98. 75	100. —
16											
17	98. 75	17. 25	86. —	9. 60	2. 20	4. 30	2. 92 ^{1/2}	3. 50	3. 50	98. 75	100. —
18	98. 75	17. 25	86. —	9. 60	2. 20	4. 30	2. 92 ^{1/2}	3. 50	3. 50	99. —	100. —
19	98. 75	17. 25	86. —	9. 60	2. 20	4. 30	2. 92 ^{1/2}	3. 50	3. 50	99. 25	100. —
20	98. 75	17. 26	86. —	9. 60	2. 20	4. 30	2. 92 ^{1/2}	3. 50	3. 50	99. —	100. —
21	98. 75	17. 26	86. —	9. 60	2. 20	4. 30	2. 92 ^{1/2}	3. 50	3. 50	99. 25	100. —
22	98. 75	17. 26 ^{1/2}	86. —	9. 60	2. 20	4. 30	2. 92 ^{1/2}	3. 50	3. 50	99. 25	100. —
23											
24	98. 75	17. 26 ^{1/2}	86. —	9. 60	2. 20	4. 30	2. 92 ^{1/2}	3. 50	3. 50	99. —	100. —
25	98. 75	17. 27 ^{1/2}	86. —	9. 60	2. 20	4. 30	2. 92 ^{1/2}	3. 50	3. 50	99. 25	100. —
26	98. 75	17. 27 ^{1/2}	86. —	9. 60	2. 20	4. 30	2. 92 ^{1/2}	3. 50	3. 50	99. 25	100. —
27	98. 75	17. 27 ^{1/2}	86. —	9. 60	2. 20	4. 30	2. 92 ^{1/2}	3. 50	3. 50	99. 37 ^{1/2}	100. —
28	98. 75	17. 27 ^{1/2}	86. —	9. 60	2. 20	4. 30	2. 92 ^{1/2}	3. 50	3. 50	99. 37 ^{1/2}	100. —
29	98. 75	17. 27 ^{1/2}	86. —	9. 60	2. 20	4. 30	2. 92 ^{1/2}	3. 50	3. 50	99. 37 ^{1/2}	100. —
30											
31	98. 75	17. 27 ^{1/2}	86. —	9. 60	2. 20	4. 30	2. 92 ^{1/2}	3. 50	3. 50	99. 62 ^{1/2}	100. —
Monatsdurchschnitte — <i>Moyennes mensuelles</i>											
1940 III.	101. 25	—	64. 45	9. 95	2. 50	5. 30	3. 20	3. 50	3. 700	104. 26	104. 50
IV.	—	—	67. 83	9. 95	2. 50	5. 30	3. —	3. 50	3. 739	102. 28	104. 21
V.	—	—	71. 68	9. 95	2. 32	5. 60	2. 74	3. 50	3. 586	101. 38	104. 25
VI.	—	—	77. 76	9. 95	2. 35	5. 60	2. 76	3. 50	3. 505	97. 59	103. 20
VII.	—	—	79. 20	9. 92	2. 35	5. 60	3. —	3. 50	3. 762	94. 59	101. 90
VIII.	—	—	84. 52	9. 90	2. 29	5. 60	3. —	3. 50	3. 767	98. 13	101. 58
IX.	—	—	79. 50	9. 88	2. 25	5. 60	3. —	3. 50	3. 708	101. 23	101. 39
X.	—	17. 23	79. 23	9. 73	2. 25	5. 53	2. 99	3. 50	3. 661	101. 23	100. 11
XI.	—	17. 23	80. 27	9. 60	2. 20	5. 50	2. 92 ^{1/2}	3. 50	3. 625	100. 86	100. —
XII.	—	17. 23	70. 74	9. 60	2. 20	5. 50	2. 92 ^{1/2}	3. 50	3. 610	101. 27	100. —
1941 I.	98. 75	17. 24	86. —	9. 60	2. 20	4. 30	2. 92 ^{1/2}	3. 50	3. 564	101. 43	100. —
II.	98. 75	17. 25	86. —	9. 60	2. 20	4. 30	2. 92 ^{1/2}	3. 50	3. 500	101. 48	100. —
III.	98. 75	17. 26	86. —	9. 60	2. 20	4. 30	2. 92 ^{1/2}	3. 50	3. 500	98. 99	100. —
Jahresdurchschnitte — <i>Moyennes annuelles</i>											
1938	107. 33	—	69. 01	9. 98	3. 18	5. 27	3. 90	3. 49	4. 347	111. 78	124. 23
1939	103. 02	—	52. 81	9. 97	3. 13	5. 31	3. 59	3. 53	4. 257	102. 57	115. 08
1940	—	—	73. 68	9. 87	2. 44	5. 50	3. 00	3. 50	3. 709	100. 49	102. 57

* Siehe Anmerkung Seite 11 — *Voir remarque page 11*

⁶⁾ Auf der Basis von 110 Escudos = 1 £. — *Sur la base du cours de 110 escudos = 1 £.*

⁷⁾ Für Noten. — *Pour les billets.*

⁸⁾ Auf Grund der gesetzlichen Parität von 90.643 unter Berücksichtigung der von der Ungarischen Nationalbank gewährten Prämie von 50% — *Sur la base de la parité légale de 90.643 en tenant compte de la prime de 50% accordée par la Banque Nationale de Hongrie.*

⁹⁾ Auf Grund der gesetzlichen Parität von 9.12778 unter Berücksichtigung der durch Dekret vom 15. Januar 1935 festgesetzten Prämie von 28,5% — *Sur la base de la parité légale de 9.12778 en tenant compte de la prime de 28,5% stipulée par le décret du 15 janvier 1935.*

¹⁰⁾ Berechnet auf der Basis der am 19. Mai 1940 erfolgten Neubewertung des Goldbestandes der Rumänischen Nationalbank (1 kg Feingold = 229 999,99 Lei). — *Calculée sur la base de la réévaluation de l'encaisse-or de la Banque Nationale de Roumanie effectuée le 19 mai 1940 soit 1 kg d'or fin = 229 999,99 Lei.*

¹¹⁾ Auf der Basis von 546 Drachmen = 1 £. — *Sur la base de 546 drachmes = 1 £.*

¹²⁾ Inoffizieller Kurs. — *Cours du marché libre.*

Wert des Schweizerfrankens, Dollarkurs und Goldpreis in London

Valeur du franc suisse, cours du dollar et prix de l'or à Londres

8

Datum Date	Der Schweizerfranken in % des Dollars <i>Le franc suisse en % du dollar</i>	für ein £ pour une £ in New-York	Goldpreis Prix de l'or
			in London — à Londres in sh per Unze fein en sh par once de fin
März 1941 <i>Mars</i>			
1	2	3	4
1			
2			
3	101.46	4.03 ¹ / ₂ nom.	168.—
4	101.46	4.03 ¹ / ₂	168.—
5	101.46	4.03 ¹ / ₂	168.—
6	101.46	4.03 ¹ / ₄	168.—
7	101.46	4.03 ¹ / ₂	168.—
8	101.46	4.03 ¹ / ₂	168.—
9			
10	101.46	4.03 ¹ / ₂	168.—
11	101.46	4.03 ¹ / ₂	168.—
12	101.46	4.03 ¹ / ₂	168.—
13	101.46	4.03 ¹ / ₂	168.—
14	101.46	4.03 ¹ / ₂	168.—
15	101.46	4.03 ¹ / ₂	168.—
16			
17	101.46	4.03 ¹ / ₂	168.—
18	101.46	4.03 ¹ / ₂	168.—
19	101.46	4.03 ¹ / ₂	168.—
20	101.46	4.03 ¹ / ₂	168.—
21	101.46	4.03 ¹ / ₂	168.—
22	101.46	4.03 ¹ / ₂	168.—
23			
24	101.46	4.03 ³ / ₄	168.—
25	101.46	4.03 ¹ / ₂	168.—
26	101.46	4.03 ¹ / ₄	168.—
27	101.46	4.03 ¹ / ₄	168.—
28	101.46	4.03 ¹ / ₄	168.—
29	101.46	4.03 ¹ / ₄	168.—
30			
31	101.46	4.03 ¹ / ₄	168.—
Monatsdurchschnitte — <i>Moyennes mensuelles</i>			
1940 III.	98.03	3.770	168.0
IV.	98.04	3.524	168.0
V.	98.03	3.274	168.0
VI.	98.30	3.573	168.0
VII.	99.24	3.794	168.0
VIII.	99.58	3.981	168.0
IX.	99.74	4.038	168.0
X.	101.25	4.036	168.0
XI.	101.46	4.039	168.0
XII.	101.46	4.038	168.0
1941 I.	101.46	4.037	168.0
II.	101.46	4.032	168.0
III.	101.46	4.034	168.0
Jahresdurchschnitte — <i>Moyennes annuelles</i>			
1938	100.02	4.890	142.6
1939	98.51	4.436	154.7
1940	99.20	3.790	168.0

Anmerkung zu Tabelle 9 — *Remarque, tab. 9.*

¹⁾ Die durchschnittliche Rendite der 12 berücksichtigten Anleihen der Eidgenossenschaft und der Bundesbahnen ist ins umgekehrte Verhältnis gesetzt zur Indexbasis (durchschnittliche Obligationenverzinsung der schweizerischen Banken 1906—1925 = 4,42%).

²⁾ Le rendement moyen des 12 emprunts de la Confédération et des Chemins de fer fédéraux considérés est mis en rapport inverse avec la base de l'indice (intérêt moyen des obligations des banques suisses de 1906 à 1925 = 4,42%).

Beispiel vom 29. Dezember 1939: $4,42 \frac{X}{100}$; X = 104.—
Exemple du 29 décembre 1939: $4,25 \frac{X}{100}$; X = 104.—

Schweizerischer Obligationenindex¹⁾

Indice suisse des obligations¹⁾

9

Datum Date	Durchschnittliche Rendite <i>Rendement moyen</i>		Index — <i>Indice</i>	
	berechnet auf Grund der — <i>calculé sur la base de</i>			
	Fälligkeit <i>l'échéance</i>	Kündbarkeit <i>la date de dénonciation</i>	Fälligkeit <i>l'échéance</i>	Kündbarkeit <i>la date de dénonciation</i>
	%			
Moyennes annuelles				
1935	4.64	—	95.96	—
1936	4.43	—	99.77	—
1937	3.41	3.30	129.62	133.94
1938	3.24	3.04	136.42	145.39
1939	3.76	3.68	117.55	120.11
1940	4.06	4.03	108.87	109.68
1938				
25 Février ²⁾	3.08	2.80	143.51	157.86
1939				
27 Janvier . .	3.42	3.30	129.24	133.94
24 Février . .	3.27	3.12	135.17	141.67
31 Mars . . .	3.56	3.48	124.16	127.01
28 Avril . . .	3.68	3.62	120.11	122.10
26 Mai	3.52	3.43	125.57	128.86
30 Juin	3.59	3.52	123.12	125.57
28 Juillet . . .	3.59	3.51	123.12	125.93
25 Août	3.85	3.84	114.81	115.10
29 Septembre .	4.44	4.44	99.55	99.55
27 Octobre . .	4.21	4.21	104.99	104.99
24 Novembre .	4.18	4.18	105.74	105.74
29 Décembre .	4.25	4.25	104.—	104.—
1940				
26 Janvier . .	4.13	4.12	107.02	107.28
23 Février . .	4.27	4.27	103.51	103.51
29 Mars	4.41	4.41	100.23	100.23
26 Avril	4.50	4.50	98.22	98.22
9 Mai	4.69	4.69	94.24	94.24
1 Juillet ³⁾	4.51	4.51	98.00	98.00
8 "	4.13	4.13	107.02	107.02
26 "	4.12	4.12	107.28	107.28
30 Août	3.91	3.89	113.04	113.62
27 Septembre .	3.82	3.77	115.71	117.24
25 Octobre . .	3.60	3.51	122.78	125.93
29 Novembre .	3.62	3.53	122.10	125.21
27 Décembre .	3.80	3.75	116.32	117.87
1941				
17 Janvier . .	3.68	3.57	120.11	123.81
31 "	3.63	3.50	121.76	126.29
14 Février . .	3.58	3.42	123.46	129.24
28 "	3.57	3.41	123.81	129.62
7 Mars	3.52	3.38	125.57	130.77
14 "	3.54	3.40	124.86	130.00
21 "	3.52	3.38	125.57	130.77
28 "	3.52	3.38	125.57	130.77
4 Avril	3.51	3.36	125.93	131.55
10 "	3.50	3.34	126.28	132.34

¹⁾ Siehe Anmerkung links — *Voir remarque à gauche.*

²⁾ Tiefste Rendite im Jahre 1938. — *Rendement le plus bas en 1938.*

³⁾ Anmerkung zu Tab. 9, 10, 11, 12 und 13 — *Remarque, tab. 9, 10, 11, 12 et 13.*

Die Börse war vom 10. Mai bis 6. Juli 1940 geschlossen; in der Woche vom 1.–6. Juli fand ein inoffizieller Börsenverkehr statt. Am 8. Juli Wiedereröffnung des offiziellen Börsenverkehrs. *La Bourse a été fermée du 10 mai au 6 juillet 1940; durant la semaine du 1er au 6 juillet des opérations en Bourse furent effectuées inofficiellement. Le 8 juillet reprise officielle des opérations en bourse.*

Markt schweizerischer Staatsanleihen — Marché des fonds d'Etat fédéraux

Notierungen an der Zürcher Börse <i>Cours de la Bourse de Zurich</i>	Fälligkeit <i>Echéance</i>	Betrag in Millionen Fr.) <i>Montant en millions de frs.)</i>	Emissions- kurs <i>Cours d'émission</i>	Année 1940		Mars 1941			Janv.-Mars 1941			
				Kurse — <i>Cours</i>							Maximum	Minimum
				Maximum	Minimum	Maximum	Minimum	Dernier cours	Maximum	Minimum		
1	2	3	4	5	6	7	8	9	10	11		
4 1/2 % Eidg. Anleihe	1926 1941	100	98.—	102.40	101.10	101.15	100.80	100.80	101.50	100.80		
4 1/2 % „ „	1927 1942	150	97.—	103.50	101.25	103.40	103.35	103.40	103.40	102.65		
4 1/2 % „ „	1930 1948	250	98.90	103.25	100.25	102.85	102.70	102.80	103.—	102.40		
4 % „ „	1930 1950	150	98.50	103.10	95.25	104.25	103.35	103.90	104.25	102.10		
4 % „ „	1931 1956	200	100.—	103.—	94.—	104.25	103.25	103.80	104.25	102.25		
3 1/2 % „ „	1932 1933-1962	310	93.40	100.—	87.25	100.90	100.—	100.40	100.90	97.90		
4 % „ „	1933 1953	165	99.75	104.—	94.—	104.75	103.60	104.50	104.75	102.—		
4 % „ „	1934 1946	100	98.65	103.60	96.75	104.60	103.40	104.15	104.60	102.60		
3 % Wehranleihe	1936 1940-1949	335	100.—	100.90	92.50	100.80	100.50	100.60	100.80	98.65		
3 1/2 % Eidg. Anleihe	1937 1952	150	99.40	100.90	88.10	100.90	100.50	100.75	100.90	99.15		
3 1/2-4 % Landesverteidigung	1940 1950	225	99.40	102.75	97.40	102.85	102.—	102.50	102.85	100.40		
3 1/2 % Eidg. Anleihe	1940 1950	125	—	—	—	100.70	100.10	100.65	100.70	100.10		
3 % S. B. B. . diff.	1903 1913-1962	94	98.60	99.—	85.—	97.50	96.10	97.50	97.50	94.50		
4 % „ . . .	1931 1951	350	99.50 u. 75	102.80	93.50	103.55	103.10	103.50	103.55	101.50		
3 1/2 % „ . . .	1932 1938-1962	115	97.—	99.95	87.—	100.40	99.25	100.—	100.40	98.10		
4 % „ . . .	1934 1949	100	99.—	103.—	93.50	103.75	103.35	103.60	103.75	102.10		
3 1/2 % „ . . .	1935 1936-1960	86	93.65	99.90	87.50	100.70	99.60	100.25	100.70	98.25		
3 % „ . . .	1938 1949-1973	355	100.—	92.60	76.10	90.40	89.40	90.—	90.40	87.—		

*) Stand am 31. Dezember 1940. — *Montant au 31 décembre 1940.*

**Rendite der neu aufgelegten Anleihen von
schweizerischen öffentlich-rechtlichen Körperschaften**
Rendement des nouveaux emprunts publics

Monat <i>Mois</i>	Nettorendite für den Zeichner <i>Rendement net pour le souscripteur</i>								
	Bund und S.B.B. <i>Confédération et C. F. F.</i>			Kantone <i>Cantons</i>			Gemeinden <i>Communes</i>		
	1939	1940	1941	1939	1940	1941	1939	1940	1941
	In Prozenten — <i>En pour-cent</i>								
1	2	3	4	5	6	7	8	9	10
Janvier . . .	—	—	—	2.84	3.78	—	3.57	4.05	3.42
Février . . .	—	3.65	—	—	4.04	3.34	—	3.78	3.34
Mars . . .	—	—	—	—	—	3.31	—	—	—
Avril . . .	—	—	—	—	4.52	—	3.36	—	—
Mai . . .	—	—	—	—	—	—	—	—	—
Juin . . .	—	—	—	—	—	—	3.36	3.84	—
Juillet . . .	—	—	—	—	—	—	3.36	3.36	—
Août . . .	—	—	—	—	—	—	—	—	—
Septembre . . .	—	—	—	—	—	—	—	—	—
Octobre . . .	—	—	—	3.46	—	—	—	—	—
Novembre . . .	—	3.36	—	3.95	3.41	—	—	—	—
Décembre . . .	—	—	—	—	—	—	4.26	3.41	—
Année . . .	—	3.55	—	3.64	4.14	—	3.42	3.96	—

Zinssätze — Taux d'intérêt

Monatsende <i>Fin de mois</i>	Kassenobligationen, Laufzeit 3—5 Jahre <i>Bons de caisse, échéance 3—5 ans</i>	Spargelder <i>Dépôts d'épargne</i>	I. Hypothek <i>1^{re} Hypo- thèque</i>	
	Durchschnitt von — <i>Moyenne des</i>			
	12 Kantonal- banken <i>12 Banques cantonales</i>	Gross- banken <i>Grandes banques</i>	12 Kantonal- banken <i>12 Banques cantonales</i>	
In Prozenten — <i>En pour-cent</i>				
1	2	3	4	5
Moyenne annuelle				
1935	3.70	4.03	3.09	—
1936	3.82	3.83	3.08	4.23
1937	3.18	3.10	2.99	4.05
1938	2.83	2.80	2.68	3.78
1939	3.02	3.06	2.48	3.74
1940	3.67	3.73	2.59	3.89
1940				
Mars . . .	3.65	3.53	2.52	3.81
Avril . . .	3.68	3.80	2.52	3.83
Mai . . .	3.68	3.83	2.52	3.86
Juin . . .	3.75	3.83	2.52	3.91
Juillet . . .	3.80	3.83	2.56	3.95
Août . . .	3.81	3.81	2.65	3.95
Septembre . . .	3.78	3.81	2.65	3.95
Octobre . . .	3.64	3.77	2.69	3.95
Novembre . . .	3.61	3.77	2.69	3.95
Décembre . . .	3.56	3.77	2.69	3.95
1941				
Janvier . . .	3.53	3.77	2.67	3.92
Février . . .	3.48	3.64	2.67	3.92
Mars . . .	3.44	3.64	2.67	3.92
Mi-Avril . . .	3.43	3.64	2.65	3.91

Durchschnittliche Obligationenrendite im Ausland — Rendement moyen des obligations à l'étranger

13

Monat Mois	Belgien ¹⁾ Belgique ¹⁾	Deutschland Allemagne	Frankreich France	England Angleterre	Italien Italie	Niederlande Pays-Bas		Schweden Suède	Vereinigte Staaten Etats-Unis
	4% Dette unifiée 3% Dette 2e série	Staatswerte Fonds d'Etat	4% Rente 1918 4½% Rente 1932 tranche A	2½% Consols	5% Rente 1935	2 staatliche Schuldverschreibungen	8 staatliche und private Schuldverschreibungen	3% Staatsanleihen 1934 3% Emprunt d'Etat 1934	Treasury Bonds ²⁾
1	2	3	4	5	6	7	8	9	10
Moyenne annuelle									
1937	3.85	4.54	6.10	3.28	5.38	—	3.33	3.02	2.68
1938	4.52	4.53	5.88	3.38	5.33	—	3.20	2.87	2.56
1939	5.11	4.55	5.39	3.72	5.42	—	3.74	3.15	2.36
1940	.	4.42	.	3.40	5.40	—	.	3.91	2.21
Février 1940	5.05	4.52	5.42	3.40	5.44	—	4.42	4.01	2.32
Mars	5.05	4.50	5.39	3.41	5.49	—	4.45	4.05	2.25
Avril	5.03	4.45	5.27	3.45	5.51	—	4.57	4.27	2.25
Mai	5.03	4.42	5.39	3.42	5.59	—	4.77	4.33	2.38
Juin	—	4.42	.	3.54	5.47	—	—	4.06	2.39
Juillet	—	4.41	.	3.44	5.40	4.48	—	3.89	2.28
Août	—	4.39	.	3.37	5.34	4.26	—	3.77	2.25
Septembre	5.03	4.38	.	3.38	5.31	4.03	4.67	3.66	2.18
Octobre	4.49	4.35	.	3.33	5.30	3.67	4.20	3.62	2.10
Novembre	4.37	4.36	5.06	3.29	5.28	3.85	4.24	3.64	1.97
Décembre	4.28	4.35	4.56	3.25	5.26	3.74	4.25	3.66	1.89
Janvier 1941	4.28	4.30	4.69	3.23	5.45	3.89	4.23	3.62	1.99
Février	4.28	4.26	4.47	3.23	5.49	4.24	4.56	3.61	2.09
Mars	4.28	4.24	4.29	3.20	5.39	4.22	4.63	3.58	2.01

¹⁾ Seit Januar 1940, 4% Dette unifiée allein. — Dès janvier 1940 4% Dette unifiée seule.

²⁾ Berücksichtigt sind alle „Treasury Bonds“, die frühestens nach 12 Jahren fällig oder kündbar sind. — Sont pris en considération tous les „Treasury Bonds“ échus ou dénonçables au plus tôt après 12 ans.

Index ausländischer in der Schweiz kotierter Anleihen¹⁾ — Indice des emprunts étrangers cotés en Suisse¹⁾

14

Stichtag Jour de pointage	Französische Anleihen Emprunts français	Belgische Anleihen Emprunts belges	Skandinavische Anleihen Emprunts scandinaves	Deutsche Anleihen Emprunts allemands	Oesterreichische Anleihen Emprunts autrichiens	Übrige europ. Anleihen Autres emprunts européens	Ausser-europ. Anleihen Emprunts non européens	Gesamt-Index Index total	Zahl der Anleihen Nombre d'emprunts
	Zahl der Anleihen am 25. März 1940 — Nombre des emprunts au 25 mars 1940								
	4	6	5	27	9	12	11	74	
	Emissionswert der Anleihen bzw. der Anleihenstranchen (in Millionen Franken) Valeur d'émission des emprunts ou tranches d'emprunt (en millions de francs)								
	160.9	63.8	120.0	386.1	58.8	138.6	150.4	1 078.6	
	In Prozenten des Emissionswertes — En pour-cent de la valeur d'émission								
1	2	3	4	5	6	7	8	9	10
23 Décembre 1935	88.64	82.62	—	30.11	67.52	48.65	15.56	59.52	88
23 „ 1936	88.06	115.92	—	30.79	100.89	56.19	30.50	61.67	81
23 „ 1937	88.25	101.45	—	44.74	105.35	59.20	21.70	64.78	78
23 „ 1938	96.76	99.46	—	42.78	30.69	45.80	18.10	63.48	75
22 „ 1939	49.73	71.41	50.74	19.89	15.60	26.92	50.72	34.86	76
24 „ 1940	.	.	.	41.87	27.75	20.27	40.77	.	.
26 Mars 1940	47.57	67.63	54.89	23.86	18.68	28.45	57.94	37.56	76
25 Avril „	51.71	65.73	32.41	22.77	19.63	25.14	53.13	37.26	78
25 Juillet ... „	.	.	.	34.52	20.41	27.33	45.27	.	.
25 Août „	.	.	.	34.99	22.73	26.16	45.38	.	.
25 Septembre „	.	.	.	42.83	25.62	28.40	45.85	.	.
25 Octobre . „	.	.	.	43.64	28.98	26.42	42.40	.	.
25 Novembre „	.	.	.	45.04	30.03	19.98	39.88	.	.
24 Décembre „	.	.	.	41.87	27.75	20.27	40.77	.	.
25 Janvier .. 1941	20.26	.	35.85	40.46	26.55	16.78	43.70	.	.
25 Février .. „	19.28	30.34	36.05	40.65	23.80	17.39	44.01	33.55	72
25 Mars „	25.82	28.07	37.32	38.86	22.67	18.29	43.96	33.29	74

¹⁾ Es sind nur die seit 1922 in der Schweiz aufgelegten wichtigen Anleihen (schweizerische Tranche) berücksichtigt — Seuls les principaux emprunts émis en Suisse (tranche suisse) à partir de 1922 sont pris en considération.

Gliederung des schweizerischen Aktienindexes — *Détail de l'index suisse des actions*

15

Stichtag <i>Jour de pointage</i>	Banken <i>Banques</i>	Finanz- gesell- schaften <i>Sociétés financières</i>	Versiche- rungsgesell- schaften <i>Soc. d'assu- rances</i>	Diverse Unter- nehmen <i>Entreprises diverses</i>	Industrieaktien — <i>Actions industrielles</i>						Gesamt- index <i>Index total</i>	
					Kraftwerke <i>Forces motrices</i>	Chem. Industrie <i>Industrie chimique</i>	Maschinen <i>Machines</i>	Lebensmittel <i>Denrées alimentaires</i>	Diverse <i>Divers</i>	Total (Kol. 6-10)		
Zahl der Aktiengesellschaften am 10. April 1941 — <i>Nombre des sociétés par actions au 10 avril 1941</i>												
	13	27	12	6	4	3	10	4	6	27	85	
Einbezahletes Aktienkapital (in Millionen Fr.) — <i>Capital-actions versé (en millions de frs.)</i>												
	514.3	524.8	87.2	27.4	66.0	60.0	180.8	70.1	66.8	443.7	1597.4	
In Prozenten des einbezahletes Aktienkapitals — <i>En pour-cent du capital-actions versé</i>												
	1	2	3	4	5	6	7	8	9	10	11	12
23 Déc. 1935	50.73	46.86	473.39	35.68	124.85	197.05	65.15	362.19	48.86	162.30	96.26	
23 „ 1936	100.53	84.40	739.08	53.94	139.33	275.54	121.55	505.08	91.63	238.47	160.02	
23 „ 1937	129.96	90.28	665.58	64.46	155.00	289.44	139.19	526.06	95.77	254.81	178.29	
23 „ 1938	120.45	87.53	644.72	54.94	158.35	396.50	160.81	1 054.31	81.75	332.22	190.55	
29 „ 1939	79.92	60.65	468.55	41.80	126.55	351.00	147.27	1 012.02	72.35	295.39	152.69	
27 „ 1940	71.44	59.98	415.47	52.83	157.33	342.67	151.26	862.50	75.42	277.62	143.32	
1939												
27 Janvier .	116.11	77.66	615.15	51.99	154.08	388.92	152.95	998.78	76.82	317.27	180.19	
24 Février .	119.22	81.45	628.40	53.64	154.95	394.20	158.05	1 015.40	78.15	323.16	185.44	
31 Mars . .	105.17	78.02	599.84	50.41	151.29	356.17	150.66	926.46	76.09	299.13	171.96	
28 Avril . .	103.08	72.97	563.24	49.86	142.14	355.50	147.72	916.57	76.17	292.02	165.74	
26 Mai . . .	103.05	75.34	585.21	50.14	140.12	361.13	145.74	949.05	79.19	297.42	168.96	
30 Juin . . .	99.64	73.61	565.48	44.82	143.30	350.50	143.85	934.89	76.81	293.—	164.98	
28 Juillet .	101.75	71.59	556.75	42.02	140.55	354.12	142.72	964.89	75.79	296.07	165.29	
25 Août . .	93.46	62.94	520.25	33.63	136.95	340.—	139.48	911.01	73.46	283.12	154.77	
29 Septembre	79.52	57.94	480.15	32.70	126.33	363.67	145.64	1 079.90	78.03	307.86	152.90	
27 Octobre .	76.66	58.08	450.30	32.14	124.58	339.17	140.89	980.60	73.69	286.19	145.74	
24 Novembre	78.82	58.57	477.67	39.55	126.71	331.87	141.70	1 005.28	73.38	289.65	149.09	
29 Décembre	79.92	60.65	468.55	41.80	126.55	351.00	147.27	1 012.02	72.35	295.39	152.69	
1940												
26 Janvier .	81.60	61.46	484.12	43.89	126.66	352.50	144.53	1 030.84	71.22	297.26	154.87	
23 Février .	80.64	62.08	487.38	41.95	130.02	353.50	147.15	1 066.80	72.47	304.76	156.97	
29 Mars . .	76.08	60.97	485.66	43.08	128.42	348.17	144.93	1 090.36	72.94	306.64	155.59	
26 Avril . .	67.42	58.02	465.66	41.46	124.64	341.37	142.72	1 023.02	71.31	293.51	147.13	
9 Mai . . .	65.34	55.29	452.09	41.46	125.55	348.50	129.48	980.99	68.70	282.25	141.74	
8 Juillet . .	68.79	60.28	412.59	41.46	133.93	333.33	129.90	973.81	66.13	280.10	141.83	
26 „ . . .	69.79	61.44	405.92	40.29	135.25	303.67	124.15	859.33	54.41	254.30	135.55	
30 Août . . .	70.67	63.39	392.03	41.20	139.93	297.50	131.23	859.75	55.96	257.36	137.09	
27 Septembre	68.61	64.26	400.00	44.95	145.44	306.67	134.52	849.55	56.27	259.22	137.73	
25 Octobre .	68.66	63.80	444.04	48.21	157.54	327.63	149.14	792.31	61.77	261.74	140.75	
29 Novembre	69.70	60.13	433.94	51.14	159.86	324.53	147.93	807.78	67.35	264.42	140.13	
27 Décembre	71.44	59.98	415.47	52.83	157.33	342.67	151.26	862.50	75.42	277.62	143.32	
1941												
17 Janvier .	74.03	59.91	415.72	56.14	158.27	350.70	155.80	894.75	72.64	286.69	146.80	
31 „ . . .	73.38	58.60	414.12	57.37	158.87	340.30	154.56	848.72	71.61	277.44	143.53	
14 Février .	73.93	56.70	424.37	57.62	157.95	346.82	156.93	847.76	70.61	278.85	144.04	
28 „ . . .	73.68	56.81	435.98	58.25	157.55	349.20	155.25	838.08	65.84	276.18	143.90	
7 Mars . . .	72.59	56.43	430.37	58.20	160.13	351.63	155.48	843.56	63.57	277.51	143.48	
14 „ . . .	73.11	57.03	430.12	58.45	161.59	350.50	156.06	849.87	63.85	278.85	144.21	
21 „ . . .	75.34	58.40	448.39	55.80	161.62	358.63	163.23	840.05	64.75	281.46	147.06	
28 „ . . .	75.73	58.88	459.54	58.24	164.26	366.63	171.68	818.58	66.19	283.21	148.48	
4 Avril . . .	77.65	59.10	467.27	58.32	166.21	365.50	172.76	825.83	68.98	285.35	150.18	
10 „ . . .	77.42	59.43	454.02	58.93	166.43	362.—	175.91	834.31	70.54	287.76	150.18	

Zusammenfassung der öffentlich aufgelegten Obligationenanleihen, 1. Januar—15. April

Emissions publiques d'emprunts, 1^{er} janvier—15 avril

(Ohne Gewähr für Vollständigkeit — Omissions réservées)

21

Schuldner Débiteur	Zahl der Anleihen Nombre d'emprunts		Nominalwert Valeur nominale		Emissionswert Valeur d'émission		Konversionen Conversions		Neubeanspruchung des Marktes Argent frais demandé au marché	
	1940	1941	1940	1941	1940	1941	1940	1941	1940	1941
	Zahl — Nombre		In Tausend Franken — En milliers de francs							
1	2	3	4	5	6	7	8	9	10	11
Schweizerische Emissionen — Emissions suisses										
1. Bund—Confédération suisse	1	—	225 000	—	223 650	—	—	—	223 650	—
2. Bundesbahnen—Chemins de fer fédéraux.	—	—	—	—	—	—	—	—	—	—
3. Kantone — Cantons	2	6	16 000	68 000	15 850	67 897	10 000	42 000	5 850	25 897
4. Gemeinden — Communes	6	4	31 450	12 350	30 727	12 284	25 138	12 150	5 589	134
Öffentlich-rechtliche Körperschaften — Emprunts publics Total 1—4	9	10	272 450	80 350	270 227	80 181	35 138	54 150	235 089	26 031
5. Transportunternehmungen Entreprises de transports	—	—	—	—	—	—	—	—	—	—
6. Pfandbriefzentralen — Centrales des lettres de gage	2	3	32 000	38 000	31 928	37 502	—	27 000	31 928	10 502
7. Banken — Banques	2	2	60 000	55 000	59 800	54 790	—	55 000	59 800	(- 210)
8. Finanzgesellschaften Sociétés financières	—	1	—	10 000	—	9 790	—	10 000	—	(- 210)
9. Elektrische Unternehmungen — Entreprises électriques	1	—	25 000	—	24 850	—	—	—	24 850	—
10. Andere Unternehmungen — Autres entreprises	2	2	2 500	6 000	2 466	5 964	1 250	6 000	1 216	(- 36)
Total 1—10										
Janvier—15 Avril	16	18	391 950	189 350	389 271	188 227	36 388	152 150	352 883	36 077
Janvier—Décembre	31	—	599 975	—	595 802	—	76 753	—	519 049	—
Ausländische Emissionen in der Schweiz — Emissions étrangères en Suisse										
Total										
Janvier—15 Avril	—	—	—	—	—	—	—	—	—	—

Zusammenfassung der öffentlich aufgelegten schweizerischen Aktienemissionen, 1. Januar—15. April

Emissions publiques d'actions suisses, 1^{er} janvier—15 avril

(Ohne Gewähr für Vollständigkeit — Omissions réservées)

22

Firma Raison sociale	Zahl der Emissionen Nombre d'émissions		Nominalwert Valeur nominale		Emissionswert Valeur d'émission	
	1940	1941	1940	1941	1940	1941
	Zahl — Nombre		In Tausend Franken — En milliers de francs			
1	2	3	4	5	6	7
1. Transportunternehmungen — Entreprises de transports	—	—	—	—	—	—
2. Banken — Banques	—	—	—	—	—	—
3. Finanzgesellschaften — Sociétés financières	—	—	—	—	—	—
4. Versicherungsgesellschaften — Sociétés d'assurances	—	—	—	—	—	—
5. Elektrische Unternehmungen — Entreprises électriques	—	—	—	—	—	—
6. Andere Unternehmungen — Autres entreprises	1	—	700	—	—	—
Total 1—6						
Janvier—15 Avril	1	—	700	—	—	—
Janvier—Décembre	3	—	1 100	—	460	—

Rückzahlungen von inländischen Obligationen-Anleihen¹⁾ — Remboursements d'emprunts obligations suisses¹⁾
(Ohne Gewähr für Vollständigkeit — Omissions réservées)

23

Monat Mois	Zahl der Rückzahlungen Nombre de remboursements		Betrag der Rückzahlungen Montants remboursés		davon — dont								
	1940	1941	1940	1941	öffentlich-rechtliche Körperschaften corporations de droit public				Transport- unternehmungen Entre- prises de transports	Banken Banques	Finanz- gesell- schaften Sociétés finan- cières	Elektr. Unter- nehmungen Entre- prises électriques	Andere Unter- nehmungen Autres entre- prises
					Bund und S.B.B. Conféd. et C.F.F.	Kantone Cantons	Ge- meinden Com- munes	Total					
	in Tausend Franken — en milliers de francs												
1	2	3	4	5	6	7	8	9	10	11	12	13	14
Janvier . .	3	2	16 700	1 433	—	—	1 350	1 350	—	—	—	—	83
Février . .	1	—	125	—	—	—	—	—	—	—	—	—	—
Mars . . .	6	2	17 916	3 408	3 408	—	—	3 408	—	—	—	—	—
Avril . . .	8	—	60 489	—	—	—	—	—	—	—	—	—	—
Mai	—	—	—	—	—	—	—	—	—	—	—	—	—
Juin	6	—	8 060	—	—	—	—	—	—	—	—	—	—
Juillet . .	2	—	5 250	—	—	—	—	—	—	—	—	—	—
Août . . .	1	—	590	—	—	—	—	—	—	—	—	—	—
Septembre.	3	—	17 095	—	—	—	—	—	—	—	—	—	—
Octobre . .	4	—	8 131	—	—	—	—	—	—	—	—	—	—
Novembre .	1	—	2 985	—	—	—	—	—	—	—	—	—	—
Décembre .	7	—	3 164	—	—	—	—	—	—	—	—	—	—
Janv.—Mars	10	4	34 741	4 841	3 408	—	1 350	4 758	—	—	—	—	83
Année 1940	42	—	140 505	—	60 803	11 000	1 000	72 803	—	2 613	15 325	14 100	35 664
„ 1939	51	—	173 361	—	26 465	34 280	6 816	67 561	137	39 017	33 100	26 110	7 436

¹⁾ Mit Einschluss der jährlichen Amortisationszahlungen auf den Bund- und Bundesbahnanleihen — Y compris les amortissements annuels sur les emprunts de la Confédération et des Chemins de fer fédéraux.

Rückzahlungen von inländischem Aktienkapital¹⁾ — Remboursements du capital actions suisse¹⁾
(Ohne Gewähr für Vollständigkeit — Omissions réservées)

24

Monat Mois	Zahl der Rückzahlungen Nombre de remboursements		Betrag der Rückzahlungen Montants remboursés		davon — dont		
	1940	1941	1940	1941	Banken Banques	Finanz- gesellschaften Sociétés financières	Andere Unter- nehmungen Autres entreprises
1	2	3	4	5	6	7	8
Janvier . .	1	4	52	1 760	•	960	800
Février . .	1	3	7 200	530	—	—	530
Mars . . .	2	4	2 914	3 260	—	3 140	120
Avril . . .	1	—	2 125	—	—	—	—
Mai	—	—	—	—	—	—	—
Juin	4	—	3 902	—	—	—	—
Juillet . .	2	—	825	—	—	—	—
Août . . .	2	—	3 100	—	—	—	—
Septembre.	—	—	—	—	—	—	—
Octobre . .	2	—	780	—	—	—	—
Novembre .	—	—	—	—	—	—	—
Décembre .	3	—	2 785	—	—	—	—
Janv.—Mars	4	11	10 166	5 550	—	4 100	1 450
Année 1940	18	—	23 683	—	585	9 141	13 957
„ 1939	23	—	49 537	—	4 000	28 157	17 380

¹⁾ Diese Statistik hat den Zweck, die Aktienrückzahlungen als einen Teil der inländischen Kapitalbewegung zu erfassen; Rückzahlungen von Aktienkapitalien von Finanzgesellschaften mit internationalem Charakter, welche nur losen oder keinen eigentlichen wirtschaftlichen Zusammenhang mit der Schweiz haben, werden nicht berücksichtigt. — Cette statistique a pour but, de considérer les remboursements d'actions comme une part des mouvements suisses de capitaux; les remboursements de capitaux-actions de sociétés financières à caractère international, qui n'ont pas avec la Suisse de relations économiques proprement dites ou n'ont que des relations très espacées n'y sont pas comprises.

Schweizerischer Postcheck- und Giroverkehr — *Mouvement des comptes de chèques et de virements postaux suisses*

Verkehr — <i>Mouvement</i>		1940		1941						
		<i>Mars</i>		<i>Janvier</i>	<i>Février</i>	<i>Mars</i>				
Anzahl der Rechnungsinhaber — <i>Nombre de titulaires de comptes</i>		130 215		137 009	137 480	137 942				
Anzahl der Konten der Postverwaltung — <i>Nombre de comptes de l'Administration postale</i>		271		261	261	261				
<i>In Millionen Franken — En millions de francs</i>										
Bare Einzahlungen — <i>Versements en espèces</i>		361.8		516.4	383.6	427.8				
Bare Auszahlungen — <i>Paiements en espèces</i>		223.0		270.4	243.0	261.2				
Giroverkehr — <i>Virements: Schweiz — Suisse</i>		2 639.6		3 751.1	2 842.2	2 992.4				
Ausland — <i>Etranger</i>		3.9		2.7	2.8	2.9				
Giroausgleich mit der Schweizerischen Nationalbank — <i>Règlement par virements avec la Banque nationale suisse</i>		141.8		272.1	155.1	163.2				
Gesamtumsatz — <i>Mouvement total</i>		3 370.1		4 812.7	3 626.7	3 847.5				
Anlagen in Obligationen — <i>Placements en obligations</i>		282.3		282.0	282.0	280.7				
Guthaben beim Eidgenössischen Finanzdepartement — <i>Avoir auprès du Département fédéral des finances</i>		80.4		195.0	198.4	186.5				
Darlehen an die Telefonverwaltung — <i>Prêts à l'Administration des Téléphones</i>		75.0		85.0	85.0	85.0				
Kassenbestände, Gelder in PTT-Anlagen und Guthaben im Auslandsverkehr — <i>En caisse, fonds investis dans le compte d'établissement P.T.T. et avoir dans le service international</i>		32.0		37.9	20.5	35.6				
Guthaben der Rechnungsinhaber — <i>Avoir des titulaires de comptes</i>		469.7		599.9	585.9	587.8				
Konten der Postverwaltg. — <i>Comptes de l'Administration des postes</i>		8.8		14.7	11.8	10.6				
Stand der Postcheckrechnungen — <i>Avoir total des comptes de chèques postaux</i>		478.5		614.6	597.7	598.4				
Monat <i>Mois</i>	Gesamtumsatz — <i>Mouvement total</i>					Davon Umsatz unter Vermeidung von Barzahlungen <i>Virements sans mouvements d'espèces</i>				
	1937	1938	1939	1940	1941	1937	1938	1939	1940	1941
<i>In Millionen Franken — En millions de francs</i>										
1	2	3	4	5	6	7	8	9	10	11
Janvier . . .	2 973	2 839	3 127	3 863	4 813	2 412	2 279	2 533	3 219	4 026
Février . . .	2 468	2 356	2 599	3 399	3 627	1 997	1 887	2 114	2 832	3 000
Mars . . .	2 486	2 525	2 840	3 370	3 847	1 973	2 007	2 288	2 785	3 158
Avril . . .	2 619	2 645	2 744	3 662	2 098	2 111	2 206	2 303	3 033	
Mai . . .	2 496	2 660	2 806	3 532	1 989	2 128	2 225	2 885		
Juin . . .	2 684	2 631	2 936	3 703	2 154	2 097	2 355	3 078		
Juillet . . .	2 759	2 843	3 057	4 005	2 185	2 265	2 445	3 321		
Août . . .	2 490	2 728	2 982	3 638	1 980	2 193	2 404	3 013		
Septembre . .	2 439	2 885	2 623	3 354	1 929	2 338	2 097	2 738		
Octobre . . .	2 601	2 835	3 241	3 725	2 057	2 261	2 628	3 014		
Novembre . . .	2 643	2 865	3 445	3 851	2 099	2 302	2 830	3 147		
Décembre . . .	3 193	3 234	3 908	4 346	2 520	2 543	3 182	3 496		
Janv.-Mars . .	7 927	7 720	8 566	10 632	12 287	6 382	6 173	6 935	8 836	10 184
Année . . .	31 851	33 046	36 308	44 448		25 393	26 411	29 307	36 561	

Giroverkehr der Schweizerischen Nationalbank — *Virements de la Banque nationale suisse*

Monat <i>Mois</i>	Gesamtumsatz — <i>Mouvement total</i>					Davon Umsatz unter Vermeidung von Barzahlungen <i>Virements sans mouvements d'espèces</i>				
	1937	1938	1939	1940	1941	1937	1938	1939	1940	1941
<i>In Millionen Franken — En millions de francs</i>										
1	2	3	4	5	6	7	8	9	10	11
Janvier . . .	3 273	3 838	3 862	2 999	2 809	3 037	3 625	3 679	2 813	2 597
Février . . .	3 199	2 867	3 576	2 966	2 074	2 996	2 680	3 407	2 780	1 905
Mars . . .	3 075	3 324	4 348	3 471	2 428	2 875	3 078	4 067	3 273	2 239
Avril . . .	3 662	3 134	3 783	3 271		3 447	2 930	3 555	3 076	
Mai . . .	3 718	3 724	2 994	4 090		3 521	3 503	2 818	3 694	
Juin . . .	3 767	2 847	3 113	2 344		3 530	2 659	2 930	2 166	
Juillet . . .	3 804	3 065	2 797	2 519		3 581	2 864	2 594	2 352	
Août . . .	2 707	3 355	3 884	1 884		2 515	3 152	3 426	1 725	
Septembre . .	3 622	4 778	2 932	2 287		3 418	4 256	2 695	2 317	
Octobre . . .	5 432	3 459	3 871	3 214		5 225	3 227	3 675	2 994	
Novembre . . .	3 922	3 268	3 098	2 189		3 712	3 095	2 901	1 978	
Décembre . . .	3 951	3 421	3 154	2 801		3 664	3 157	2 901	2 507	
Janv.-Mars . .	9 547	10 029	11 786	9 436	7 311	8 908	9 383	11 153	8 866	6 741
Année . . .	44 132	41 080	41 412	34 235		41 521	38 226	38 648	31 675	

Umsätze der schweizerischen Abrechnungsstellen — Mouvement des chambres de compensation en Suisse

27

Monat Mois	Stück — Nombre					Betrag in Millionen Franken Montant en millions de francs				
	1937	1938	1939	1940	1941	1937	1938	1939	1940	1941
1	2	3	4	5	6	7	8	9	10	11
Janvier	56 550	58 661	58 031	49 723	31 174	303.2	338.0	301.5	246.1	148.1
Février	53 659	52 451	51 834	44 274	27 135	307.6	285.8	309.8	251.1	113.4
Mars	56 541	58 223	58 040	42 594	30 425	312.8	302.2	328.6	255.8	139.0
Avril	57 974	54 532	50 959	48 077		321.1	268.6	284.2	239.8	
Mai	54 635	57 455	57 565	41 572		280.8	330.4	276.6	192.9	
Juin	56 135	55 461	55 859	28 754		324.0	285.7	284.2	130.0	
Juillet	59 764	56 529	56 100	31 524		328.9	295.5	270.3	137.3	
Août	54 247	58 627	55 148	27 579		252.4	281.8	278.4	120.5	
Septembre	54 560	54 961	37 989	27 863		297.8	295.8	208.4	134.0	
Octobre	56 052	55 483	46 031	31 998		343.0	281.2	282.8	140.2	
Novembre	58 578	56 502	47 605	28 555		337.0	290.6	261.2	130.8	
Décembre	59 494	59 280	47 196	33 998		304.8	309.8	246.3	152.3	
Janvier-Mars	166 750	169 335	167 905	136 591	88 734	923.6	925.5	939.4	753.0	400.5
Année	678 189	678 165	622 357	436 511		3 712.9	3 563.9	3 331.8	2 130.3	

Abrechnungsstellen Chambres de compensation	Stück — Nombre					Betrag in Millionen Franken Montant en millions de francs				
	1940		1941			1940		1941		
	Mars	Déc.	Janvier	Février	Mars	Mars	Déc.	Janvier	Février	Mars
1	2	3	4	5	6	7	8	9	10	11
Basel — Bâle	6 134	4 355	3 949	3 521	4 011	78.2	32.6	34.2	25.9	31.2
Bern — Berne	3 059	3 292	2 900	2 639	2 841	9.7	12.6	12.3	10.3	11.1
La Chaux-de-Fonds	830	718	651	615	700	1.1	1.2	1.5	1.3	1.1
Genf — Genève	7 993	4 952	5 422	4 312	4 905	71.9	20.5	19.8	14.9	20.3
Lausanne	4 481	5 292	4 508	3 912	4 563	11.8	12.2	12.7	9.8	12.2
Neuenburg — Neuchâtel	583	570	445	424	461	1.8	1.5	2.1	2.0	1.6
St. Gallen — St-Gall	2 120	2 016	2 051	1 769	1 914	7.2	7.6	8.4	7.0	8.0
Zürich — Zurich	17 394	12 803	11 248	9 943	11 030	74.6	64.1	57.1	42.2	53.5
Total	42 594	33 998	31 174	27 135	30 425	255.8	152.3	148.1	113.4	139.0

Betriebsergebnisse der Schweizerischen Postverwaltung¹⁾
Résultats d'exploitation de l'Administration des postes¹⁾

28

Monat Mois	1939	1940	1941	1939	1940	1941	1939	1940	1941
	Betriebserträge Recettes d'exploitation			Betriebskosten Frais d'exploitation			Betriebsüberschuss Excédent d'exploitation		
	In Tausend Franken — En milliers de francs								
1	2	3	4	5	6	7	8	9	10
Janvier	12 868	11 976	12 114	10 963	10 841	11 017	1 905	1 135	1 097
Février	11 850	11 325	11 618	10 909	10 781	10 929	941	544	689
Mars	13 268	11 928		11 109	11 022		2 159	906	
Avril	12 363	11 725		11 072	10 834		1 291	891	
Mai	13 061	10 919		11 165	10 829		1 896	90	
Juin	12 662	10 739		11 103	10 727		1 559	12	
Juillet	13 211	11 829		11 158	11 145		2 053	684	
Août	13 154	12 195		11 130	11 419		2 024	776	
Septembre	10 347	11 911		10 978	11 263		— 631	648	
Octobre	11 716	12 676		11 040	11 085		676	1 591	
Novembre	11 551	12 587		10 743	11 234		808	1 353	
Décembre	15 007	14 640		12 431	12 537		2 576	2 103	
Janvier—Février	24 718	23 301	23 732	21 872	21 622	21 946	2 846	1 679	1 786
Année	151 058	144 450		133 801	133 717		17 257	10 733	

¹⁾ Die Angaben für das laufende Jahr sind nicht endgültig. — Les données pour l'année courante ne sont pas définitives.

Betriebsergebnisse der schweizerischen Telegraphen- und Telefonverwaltung ¹⁾
Résultats d'exploitation de l'Administration des télégraphes et des téléphones suisses ¹⁾

29

Monat Mois	1939	1940	1941	1939	1940	1941	1939	1940	1941
	Betriebserträge <i>Recettes d'exploitation</i>			Betriebskosten <i>Frais d'exploitation</i>			Betriebsüberschuss <i>Excédent d'exploitation</i>		
	in Tausend Franken — En milliers de francs								
1	2	3	4	5	6	7	8	9	10
Janvier	10 960	11 430	12 147	5 139	5 464	5 643	5 821	5 966	6 504
Février	10 732	11 338	11 891	5 322	5 664	5 958	5 410	5 674	5 933
Mars	11 294	11 378		5 445	5 483		5 849	5 895	
Avril	10 869	11 627		5 122	5 321		5 747	6 306	
Mai	10 941	12 333		5 118	5 499		5 823	6 834	
Juin	10 960	11 511		5 003	5 389		5 957	6 122	
Juillet	11 089	11 845		5 241	5 784		5 848	6 061	
Août	11 730	11 624		5 467	5 619		6 263	6 005	
Septembre	13 178	11 750		6 947	6 422		6 231	5 328	
Octobre	12 094	12 373		6 442	6 621		5 652	5 752	
Novembre	11 758	12 168		6 289	6 656		5 469	5 512	
Décembre	11 944	13 374		6 244	7 206		5 700	6 168	
Janvier-Février	21 692	22 768	24 038	10 461	11 128	11 601	11 231	11 640	12 437
Année	137 549	142 751		67 779	71 128		69 770	71 623	

¹⁾ Die Angaben für das laufende Jahr sind nicht endgültig — *Les données pour l'année courante ne sont pas définitives.*

Betriebsergebnisse der Schweizerischen Bundesbahnen ¹⁾ — Résultats d'exploitation des chemins de fer fédéraux ¹⁾

30

Monat Mois	1939	1940	1941	1939	1940	1941	1939	1940	1941	
	Einnahmen aus dem Personenverkehr <i>Recettes de transport des voyageurs</i>			Einnahmen aus dem Güterverkehr <i>Recettes de transport des marchandises</i>			Total der Transporteinnahmen <i>Total des recettes de transport</i>			
	in Tausend Franken — En milliers de francs									
1	2	3	4	5	6	7	8	9	10	
Janvier	9 758	10 173	10 938	12 215	18 290	17 155	21 973	28 463	28 093	
Février	8 540	9 573	10 241	12 885	19 722	19 310	21 425	29 295	29 551	
Mars	9 216	11 886		17 273	23 574		26 489	35 460		
Avril	11 489	10 985		14 623	23 455		26 112	34 440		
Mai	10 679	10 206		16 777	22 618		27 456	32 824		
Juin	10 678	10 656		18 801	20 906		29 479	31 562		
Juillet	13 565	12 933		17 102	18 273		30 667	31 206		
Août	13 741	13 026		16 043	18 457		29 784	31 483		
Septembre	12 824	12 310		19 424	20 832		32 248	33 142		
Octobre	12 407	11 923		21 342	20 881		33 749	32 804		
Novembre	9 139	10 795		23 839	19 824		32 978	29 619		
Décembre	11 604	11 752		23 843	20 995		35 447	32 747		
Janv.-Févr.	18 298	19 746	21 179	25 100	38 012	36 465	43 398	58 758	57 644	
Année	133 640	136 218		214 167	247 827		347 807	383 045		
	Betriebseinnahmen <i>Recettes d'exploitation</i>			Betriebsausgaben ²⁾ <i>Dépenses d'exploitation ²⁾</i>			Betriebsüberschuss <i>Excédent d'exploitation</i>			
	in Tausend Franken — En milliers de francs									
Janvier	23 127	29 728	29 267	16 542	17 139	17 822	6 585	12 589	11 445	
Février	22 507	30 476	30 633	16 736	17 756	18 020	5 771	12 720	12 613	
Mars	27 090	36 186		18 309	18 536		8 781	17 650		
Avril	27 900	36 376		18 002	19 016		9 898	17 360		
Mai	28 010	33 369		18 098	18 558		9 912	14 811		
Juin	29 894	31 970		18 654	19 132		11 440	12 838		
Juillet	32 405	33 054		18 360	19 362		13 845	13 692		
Août	30 265	31 985		17 420	19 643		12 845	12 342		
Septembre	32 776	33 633		17 072	19 478		15 704	14 155		
Octobre	35 455	34 636		17 537	19 992		17 918	14 644		
Novembre	33 477	31 288		17 675	19 647		15 802	11 641		
Décembre	38 263	34 439		17 140	21 828		21 123	12 611		
Janv.-Févr.	45 634	60 204	59 900	33 278	34 895	35 842	12 356	25 309	24 058	
Année	361 169	397 141		211 545	230 087		149 624	167 053		

¹⁾ Die Ergebnisse der drei letzten Monate sind nicht endgültig. — *Les résultats des trois derniers mois ne sont pas définitifs.*

²⁾ Unter Ausschluss der Ausgaben zu Lasten der Spezialfonds. — *A l'exclusion des dépenses à la charge des fonds spéciaux.*

Spezifikation der Stempelabgaben — Rendement des droits de timbre selon les sources

Abgabe auf <i>Droit de timbre sur</i>	Ganzes Jahr <i>Année</i>		März <i>Mars</i>		Jan.-März <i>Janv.-Mars</i>	
	1939	1940	1940	1941	1940	1941
	In Tausend Franken — <i>En milliers de francs</i>					
1	2	3	4	5	6	7
1. Inländischen Obligationen — <i>Obligations suisses</i>	5 735	7 366	1 810	547	3 146	2 467
2. Inländischen Aktien — <i>Actions suisses</i>	1 920	1 644	213	91	572	333
3. Gesellschaften mit beschränkter Haftung, Anteile — <i>Parts de sociétés à responsabilité limitée</i>	57	40	3	7	11	14
4. Inländischen genossenschaftlichen Stammanteilen — <i>Parts de capital des sociétés coopératives suisses</i>	88	51	7	5	13	9
5. Ausländischen Wertpapieren — <i>Titres étrangers</i>	3 059	17	—	—	—	65
6. Umsatz inländischer Wertpapiere — <i>Négociations de titres suisses</i>	657	589	60	46	144	169
7. Umsatz ausländischer Wertpapiere — <i>Négociations de titres étrangers</i>	2 304	1 413	224	53	530	208
8. Wechseln und wechselähnlichen Papieren — <i>Effets de change et effets analogues</i>	1 253	1 132	91	57	309	251
9. Prämienquittungen — <i>Quittances de primes d'assurance</i>	5 938	5 889	511	618	1 111	1 493
10. Frachtkunden — <i>Documents en usage dans les transports</i>	2 470	2 659	251	228	741	763
Total 1—10	23 481	20 800	3 170	1 652	6 577	5 772
11. Coupons von inländ. Obligationen — <i>Coupons d'obligations suisses</i>	10 335	10 052	480	669	1 922	2 051
12. Coupons von inländischen Aktien — <i>Coupons d'actions suisses</i>	9 397	9 347	1 481	1 381	2 987	2 213
13. Ertrag von Anteilen von Gesellschaften mit beschränkter Haftung — <i>Rendement de parts de sociétés à responsabilité limitée</i>	3	4	1	—	2	2
14. Coupons von inländischen genossenschaftlichen Stammanteilen — <i>Coupons de parts de capital de sociétés coopératives suisses</i>	334	306	23	135	61	154
15. Coupons von ausländ. Wertpapieren — <i>Coupons de titres étrangers</i>	2 181	207	10	4	21	58
Total 11—15	22 250	19 916	1 995	2 189	5 063	4 478
16. Erhöhung der Couponsteuer — <i>Augmentation de l'impôt sur coupons</i>	20 069	19 709	1 985	2 185	5 041	4 419
17. Kommanditbeteiligungen — <i>Participations en commandite</i>	63	121	20	27	36	56
18. Verschiedenes ¹⁾ — <i>Divers</i> ¹⁾	1 812	465	83	5	244	69
Total 16—18	21 944	20 295	2 088	2 217	5 321	4 544
19. Bussen — <i>Amendes</i>	45	13	1	1	5	3
Total 1—19	67 720	61 024	7 254	6 059	16 966	14 797

¹⁾ Abgabe auf über 3- bis 6monatigen Bankguthaben und ihrem Ertrage und Abgabe auf Urkunden über Miteigentumsrechte. — *Droit sur avoirs en banque de plus de 3 mois jusqu'à 6 mois et sur leur rendement et droit sur documents concernant des droits de co-propriété.*

Rohrertrag der Stempelabgaben
Rendement brut des droits de timbre

Monat <i>Mois</i>	1938	1939	1940	1941
	In Tausend Fr. — <i>En milliers de frs.</i>			
1	2	3	4	5
Janvier	6 463	6 257	5 669	6 344
Février	4 261	7 766	4 042	2 394
Mars	6 353	6 536	7 255	6 059
Avril	9 104	8 994	7 935	
Mai	8 509	5 721	5 412	
Juin	5 452	5 510	4 803	
Juillet	8 462	8 334	7 474	
Août	1 788	2 050	2 229	
Septembre	3 167	3 140	2 620	
Octobre	6 736	5 713	6 414	
Novembre	4 541	3 074	3 030	
Décembre	5 793	4 625	4 141	
Janv.-Mars	17 077	20 559	16 966	14 797
Année	70 629	67 720	61 024	

Gesamteinnahmen der schweiz. Zollverwaltung
Recettes totales de l'Administration des douanes suisses

Monat <i>Mois</i>	1938	1939	1940	1941
	In Tausend Fr. — <i>En milliers de frs.</i>			
1	2	3	4	5
Janvier	15 766	17 749	20 467	13 619
Février	18 936	19 673	22 372	12 251
Mars	22 462	25 855	28 440	15 042
Avril	24 881	25 696	28 951	
Mai	22 454	27 244	24 405	
Juin	22 567	29 202	18 426	
Juillet	21 567	25 603	14 758	
Août	21 274	25 793	13 979	
Septembre	25 389	17 821	14 409	
Octobre	23 154	26 569	13 161	
Novembre	21 160	31 931	11 361	
Décembre	27 609	32 162	19 842	
Janv.-Mars	57 164	63 277	71 279	40 912
Année	267 219	305 298	230 571	
<i>Tabakzölle — Droits sur les tabacs</i>				
Année	40 284	45 401	50 903	

Konkurrenzeröffnungen und bestätigte Nachlassverträge im Handelsregister eingetragener Firmen
Faillites déclarées et concordats homologués (maisons inscrites au registre du commerce)

34

Monat Mois	Konkurrenzeröffnungen — <i>Faillites déclarées</i>						Bestätigte Nachlassverträge — <i>Concordats</i>					
	Total			eingestellte <i>clôturées</i>			Total			Pfandnachlassverfahren <i>Concordats hypothécaires</i>		
	1939	1940	1941	1939	1940	1941	1939	1940	1941	1939	1940	1941
1	2	3	4	5	6	7	8	9	10	11	12	13
Janvier	59	45	33	23	16	11	14	10	8	1	—	1
Février	54	45	30	22	20	14	13	10	7	1	—	—
Mars	83	40	—	33	14	—	16	7	—	—	—	—
Avril	53	56	—	21	14	—	9	5	—	—	—	—
Mai	61	47	—	24	24	—	11	10	—	—	—	—
Juin	60	37	—	24	15	—	14	8	—	—	—	—
Juillet	68	46	—	21	14	—	14	6	—	—	—	—
Août	48	47	—	19	20	—	10	5	—	—	—	—
Septembre	24	39	—	7	17	—	10	9	—	—	—	—
Octobre	10	38	—	5	17	—	11	11	—	—	—	—
Novembre	38	28	—	13	12	—	12	12	—	1	1	—
Décembre	39	39	—	18	10	—	13	9	—	1	—	—
Janvier-Février	113	90	63	45	36	25	27	20	15	2	—	1
Année	597	507	—	230	193	—	147	102	—	4	1	—

Neuerstellte u. baubewilligte Wohnungen in Städten — *Logements construits et constructions autorisées dans les villes*

35

Monat Mois	Neuerstellte Wohnungen <i>Logements construits</i>				Baubewilligte Wohnungen <i>Constructions autorisées</i>			
	1938	1939	1940	1941	1938	1939	1940	1941
1	2	3	4	5	6	7	8	9
Janvier	90	128	200	38	562	392	206	268
Février	148	207	204	83	496	428	119	204
Mars	824	1636	690	—	775	829	359	—
Avril	405	399	243	—	708	770	415	—
Mai	327	360	183	—	733	604	85	—
Juin	620	881	374	—	682	747	207	—
Juillet	208	121	181	—	544	571	98	—
Août	277	277	220	—	1 345	458	86	—
Septembre	1 666	1 433	534	—	735	211	407	—
Octobre	879	545	213	—	539	150	216	—
Novembre	449	479	216	—	566	250	302	—
Décembre	181	222	157	—	756	155	248	—
Janvier-Février	238	335	404	121	1 058	820	325	472
Année ¹⁾	6 114	6 774	3 477	—	8 537	5 667	2 834	—

¹⁾ Die Jahresergebnisse stimmen mit der Summe der Monatsergebnisse nicht genau überein. — *Les totaux annuels ne correspondent pas exactement à la somme des résultats mensuels.*

Goldproduktion — *Production d'or*

36

Monat Mois	Weltproduktion ohne U. R. S. S. <i>Production mondiale sans l'U. R. S. S.</i>		Südafrika <i>Afrique du Sud</i>		Vereinigte Staaten von Amerika <i>Etats-Unis d'Amérique</i>		Kanada <i>Canada</i>	
	1939	1940	1939	1940	1939	1940	1939	1940
	in Tausend Unzen fein — <i>en milliers d'onces de fin</i>							
1	2	3	4	5	6	7	8	9
Janvier	2 712	2 990	1 034	1 136	431	485	411	424
Février	2 602	2 789	986	1 102	380	380	391	405
Mars	2 792	2 973	1 073	1 147	415	463	414	430
Avril	2 705	3 053	1 018	1 168	440	469	406	419
Mai	2 817	3 040	1 085	1 193	438	471	432	443
Juin	2 845	2 981	1 059	1 155	418	425	437	451
Juillet	2 940	3 146	1 084	1 198	464	539	440	457
Août	3 067	3 133	1 100	1 200	484	459	449	466
Septembre	3 057	3 059	1 080	1 170	564	488	422	440
Octobre	3 064	3 276	1 099	1 210	622	622	433	467
Novembre	2 962	3 193	1 103	1 189	500	563	425	467
Décembre	2 898	—	1 101	1 177	455	—	434	406
Janvier-Nov.	31 563	33 633	11 721	12 868	5 156	5 364	4 660	4 869
Année	34 461	—	12 822	14 045	5 611	—	5 094	5 275

Wertumsätze im Kleinhandel pro Verkaufstag
Commerce de détail, chiffre d'affaires par jour ouvrable
 Monatsdurchschnitt — *Moyenne mensuelle*
 1935 = 100

Monat — <i>Mois</i>	1938	1939	1940	1941
1	2	3	4	5
Janvier . . .	99.1	98.4	111.7	108.6
Février . . .	99.5	100.4	117.4	118.6
Mars . . .	98.0	104.3	126.4	
Avril . . .	114.9	122.5	115.7	
Mai . . .	104.7	119.9	115.2	
Juin . . .	111.4	111.0	118.3	
Juillet . . .	103.7	106.4	114.3	
Août . . .	90.6	102.0	109.7	
Septembre . .	108.4	121.4	129.0	
Octobre . . .	111.8	129.8	148.8	
Novembre . .	104.8	115.0	127.4	
Décembre . .	144.4	155.4	180.6	
Année . . .	107.5	115.2	126.1	

Beschäftigungsgrad der Industrie — *Activité industrielle*

Quartalsende <i>Fin de trimestre</i>	1936	1937	1938	1939	1940
1	2	3	4	5	6
Beschäftigungskoeffizient: 150 = gut, 100 = befriedigend, 50 = schlecht <i>Coefficient d'activité:</i> 150 = bon, 100 = satisfaisant, 50 = mauvais					
I ^{er} trimestre	82	116	90	106	126
II ^e „	80	117	90	118	116
III ^e „	80	111	95	115	119
IV ^e „	108	102	102	126	123
Index der in gleichen Betrieben Beschäftigten <i>Indice des personnes occupées dans la même entreprise</i> Jahresdurchschnitt 1929=100 — <i>Moyenne annuelle 1929=100</i>					
I ^{er} trimestre	69	75	78	79	80
II ^e „	70	79	78	82	77
III ^e „	70	80	79	67	82
IV ^e „	72	79	78	79	82

Stempelungen von Uhrgehäusen — *Boîtes de montres poinçonnées*

Monat <i>Mois</i>	Goldene Gehäuse <i>Boîtes or</i>			Silberne Gehäuse <i>Boîtes argent</i>			Platin-Gehäuse <i>Boîtes platine</i>			Total		
	1939	1940	1941	1939	1940	1941	1939	1940	1941	1939	1940	1941
1	2	3	4	5	6	7	8	9	10	11	12	13
Janvier . . .	18 348	17 589	26 142	3 769	4 323	4 742	87	5	4	22 204	21 917	30 888
Février . . .	26 724	29 697	29 405	4 661	4 249	7 744	126	38	31	31 511	33 984	37 180
Mars . . .	32 947	25 965	29 768	5 998	2 101	3 941	75	57	15	39 020	28 123	33 724
Avril . . .	23 070	28 340		6 040	4 145		57	43		29 167	32 528	
Mai . . .	26 086	20 241		7 417	2 120		70	37		33 573	22 398	
Juin . . .	29 400	13 755		6 544	2 493		72	12		36 016	16 260	
Juillet . . .	29 434	17 006		7 649	2 618		46	17		37 129	19 641	
Août . . .	28 680	18 721		6 408	4 191		52	16		35 140	22 928	
Septembre . .	13 037	24 172		4 701	6 689		29	22		17 767	30 883	
Octobre . . .	23 765	29 585		5 064	7 656		24	25		28 853	37 266	
Novembre . .	25 782	30 950		6 792	8 163		55	51		32 629	39 164	
Décembre . .	18 278	22 093		3 624	9 279		45	49		21 947	31 421	
Janv.-Mars . .	78 019	73 251	85 315	14 428	10 673	16 427	288	100	50	92 735	84 024	101 792
Année . . .	295 551	278 114		68 667	58 027		738	372		364 956	336 513	

Die Arbeitslosigkeit unter den Mitgliedern der Arbeitslosenkassen
Le chômage parmi les membres des caisses de chômage

Monatsende <i>Fin de mois</i>	1940							1941	
	<i>Février</i>	<i>Juillet²⁾</i>	<i>Août²⁾</i>	<i>Sept.¹⁾</i>	<i>Oct.²⁾</i>	<i>Nov.²⁾</i>	<i>Déc.¹⁾</i>	<i>Janv.²⁾</i>	<i>Février²⁾</i>
1	2	3	4	5	6	7	8	9	10
Zahl der Mitglieder <i>Nombre des assurés</i>	541 200	531 600	531 500	530 425	530 100	530 700	529 488	528 700	528 300
davon waren — <i>dont</i> gänzlich Arbeitslose pro 100 Mitglieder <i>chômeurs compl. par 100 assurés</i>	5.7	2.1	2.3	2.2	2.2	2.5	5.3	4.4	3.1
teilweise Arbeitslose pro 100 Mitglieder <i>chômeurs partiels p. 100 assurés</i>	2.0	2.4	2.7	2.7	2.1	2.1	2.4	1.9	1.8

¹⁾ Obligatorische Berichterstattung — *Rapport obligatoire.*

²⁾ Schätzung — *Estimation.*

Die Arbeitslosigkeit in der Schweiz und im Ausland — *Le chômage en Suisse et à l'étranger*

42

Monat Mois	Statistiken der Arbeitsämter <i>Statistiques des offices de placement</i>					Statistiken der Arbeitslosenversicherung <i>Statistiques de l'assurance chômage</i>		Gewerkschafts- Statistik <i>Statistique syndicale</i>	
	Gemeldete Arbeitssuchende in 1000 <i>Personnes inscrites, en quête d'emploi, en milliers</i>					Arbeitslose in 1000 <i>Chômeurs en milliers</i>			
	Schweiz <i>Suisse</i>	Frank- reich <i>France</i>	Vereinigte Staaten <i>Etats-Unis</i>	Deutsch- land <i>Allemagne</i> 1)	Nieder- lande <i>Pays-Bas</i>	England <i>Angleterre</i>		Belgien <i>Belgique</i>	Schweden <i>Suède</i>
					gänzlich total	teilweise partiel			
Wohnbevölkerung <i>Population</i>	4 187	41 980	130 215	79 364	8 829	50 852		8 396	6 310
1 Moyennes annuelles	2	3	4	5	6	7		8	9
1935	82	466	7 450	2 151	385	1 715	313	211	81
1936	93	475	7 705	1 593	415	1 498	251	154	72
1937	71	379	5 155	912	369	1 284	201	126	67
1938	66	408	7 408	429	354	1 419	372	174	15
1939	40	.	6 240	219	253	1 298	216	195	15
1940	16	.	5 317	.	.	803	160	.	.
Février . . . 1940	28	.	5 920	263	274	1 189	315	214	14
Mars "	13	224	5 025	137	190	1 012	109	163	13
Juin "	9	.	5 734	.	232	685	81	.	5
Août "	13	.	5 211	.	157	645	154	.	10
Septembre . . "	12	.	4 914	32	143	645	185	402	12
Octobre . . . "	12	1 059	4 621	.	151	664	171	322	16
Novembre . . . "	14	.	4 568	.	143	628	163	264	21
Décembre . . . "	24	824	4 760	.	.	563	142	220	23
Janvier . . . 1941	23	676	215	31
Février "	15	449	132	193	.
Mars "	10

1) Einschliesslich Oesterreich seit März 1938 und das Sudetenland seit September 1938 — *Y compris l'Autriche dès mars 1938 et les territoires sudètes dès septembre 1938.*

Schweizerischer Fremdenverkehr — *Mouvement touristique en Suisse*

43

Monat Mois	Geöffnete Betriebe <i>Entreprises en exploita- tion</i>	Fremden- betten <i>Nombre des lits d'hôtels</i>	Gäste — <i>Nombre d'hôtes</i>			Logiernächte — <i>Nombre de nuitées</i>			Betten- besetzung <i>Taux d'occupa- tion des lits %</i>
			aus der Schweiz <i>domiciliés en Suisse</i>	aus dem Ausland <i>domiciliés à l'étranger</i>	Total	Schweizer- gäste <i>hôtes domic. en Suisse</i>	Gäste aus dem Ausland <i>hôtes domic. à l'étranger</i>	Total	
1	2	3	4	5	6	7	8	9	10
Année 1935	6 712 ¹⁾	142 355 ¹⁾	1 896 409	1 203 233	3 099 642	8 033 698	6 080 850	14 114 548	27.2
„ 1936	6 299 ¹⁾	139 764 ¹⁾	1 823 051	1 165 432	2 988 483	7 474 258	5 629 415	13 103 673	25.7
„ 1937	6 117 ¹⁾	137 858 ¹⁾	1 914 907	1 593 450	3 508 357	7 932 840	7 946 100	15 878 940	31.6
„ 1938	6 349 ¹⁾	141 094 ¹⁾	2 059 066	1 426 326	3 485 392	8 430 656	7 555 449	15 986 105	31.0
„ 1939	6 258 ¹⁾	133 728 ¹⁾	1 918 035	1 000 536	2 918 571	7 767 381	5 826 982	13 594 363	27.9
1940	6 035 ¹⁾	121 298 ¹⁾	1 835 771	130 379	1 966 150	8 197 565	1 808 281	10 005 846	22.6
Février 1940	5 738	111 025	114 813	13 789	128 602	546 334	178 593	724 927	22.7
Mars „	5 879	113 913	147 237	14 491	161 728	599 514	180 834	780 348	22.1
Avril „	5 821	114 307	129 075	13 715	142 790	552 258	165 167	717 425	20.9
Mai „	6 088	124 035	108 941	11 033	119 974	527 347	154 801	682 148	17.7
Juin „	6 400	134 250	109 271	6 353	115 624	519 197	132 563	651 760	16.2
Juillet „	6 668	148 354	236 390	8 543	244 933	1 108 365	140 943	1 249 308	27.2
Août „	6 676	150 231	300 153	10 867	311 020	1 539 241	146 031	1 685 272	36.2
Septembre „	6 456	134 989	207 394	10 896	218 290	819 651	135 080	954 731	23.6
Octobre „	5 763	110 659	150 764	9 729	160 493	589 544	134 010	723 554	21.1
Novembre „	5 451	99 638	111 391	8 867	120 258	419 058	127 013	546 071	18.3
Décembre „	5 725	103 917	119 133	9 081	128 214	489 151	133 667	622 818	19.3
Janvier 1941	5 685	109 197	112 781	8 954	121 735	575 121	136 243	711 364	21.0
Février „	5 703	108 007	124 534	8 998	133 532	573 580	125 328	698 908	23.1

1) Jahresdurchschnitt — *Moyenne annuelle.*

Der Fremdenverkehr nach Fremdegebieten — *Mouvement touristique d'après les régions de tourisme*

44

Fremdegebiete <i>Régions de tourisme</i> Kantone — Cantons	Monate <i>Mois</i>	Geöffnete Betriebe <i>Entreprises en exploitation</i>	Fremdenbetten <i>Nombre des lits d'hôtels</i>	Gäste — <i>Nombre d'hôtes</i>			Logiernächte — <i>Nombre de nuitées</i>			Bettenbesetzung <i>Taux d'occupation des lits</i> %
				aus der Schweiz <i>domiciliés en Suisse</i>	aus dem Ausland <i>domiciliés à l'étranger</i>	Total	Schweizer-gäste <i>hôtés domic. en Suisse</i>	Gäste aus dem Ausland <i>hôtés domic. à l'étranger</i>	Total	
1	2	3	4	5	6	7	8	9	10	11
Graubünden . . <i>Grisons</i>	Févr. 1940	630	17 164	13 977	1 344	15 321	145 295	42 387	187 682	37.7
	Nov. „	526	11 955	4 590	247	4 837	54 128	22 070	76 198	21.2
	Déc. „	657	15 423	14 006	756	14 762	102 278	26 513	128 791	26.9
	Janv. 1941	643	17 891	11 478	605	12 083	135 918	29 995	165 913	29.9
	Févr. „	634	17 594	18 027	758	18 785	160 983	29 671	190 654	38.7
Berner Oberland <i>Oberland bernois</i>	Févr. 1940	343	8 540	7 111	541	7 652	49 104	7 823	56 927	23.0
	Nov. „	277	6 093	3 229	53	3 262	16 897	420	17 317	9.5
	Déc. „	350	7 028	7 524	196	7 720	33 839	1 408	35 247	16.2
	Janv. 1941	357	9 008	6 674	162	6 836	49 364	2 614	51 978	18.6
	Févr. „	351	8 432	7 226	196	7 422	42 509	1 726	44 235	18.7
Zentralschweiz ¹⁾ <i>Suisse centrale¹⁾</i>	Févr. 1940	869	14 190	12 619	474	13 093	46 830	5 051	51 881	12.6
	Nov. „	837	13 445	11 379	319	11 698	35 184	3 229	38 413	9.5
	Déc. „	870	13 582	11 463	178	11 641	40 364	2 791	43 155	10.2
	Janv. 1941	857	13 809	10 838	192	11 030	43 049	2 855	45 904	10.7
	Févr. „	873	13 846	13 649	217	13 866	45 897	2 596	48 493	12.5
Säntisgebiet ²⁾ <i>Région du Säntis²⁾</i>	Févr. 1940	881	11 169	9 637	378	10 015	42 569	2 823	45 392	14.0
	Nov. „	866	10 981	7 353	262	7 615	26 349	1 648	27 997	8.5
	Déc. „	872	11 011	9 241	205	9 446	33 528	1 217	34 745	10.2
	Janv. 1941	863	11 014	8 876	212	9 088	38 908	1 168	40 076	11.7
	Févr. „	871	11 070	10 463	260	10 723	40 844	1 157	42 001	13.6
Tessin	Févr. 1940	567	8 873	3 456	625	4 081	22 776	14 235	37 011	14.4
	Nov. „	585	9 891	5 350	531	5 881	32 656	13 103	45 759	15.4
	Déc. „	553	9 144	3 645	554	4 199	23 321	13 334	36 655	12.9
	Janv. 1941	551	8 373	3 433	488	3 921	23 146	13 218	36 364	14.0
	Févr. „	555	8 446	3 948	391	4 339	23 486	11 798	35 284	14.9
Genfersee ³⁾ <i>Lac Léman³⁾</i>	Févr. 1940	345	11 841	12 285	3 370	15 655	48 837	51 897	100 734	29.3
	Nov. „	333	11 256	14 778	2 954	17 732	55 028	51 321	106 349	31.5
	Déc. „	332	11 097	14 168	3 006	17 174	55 900	51 845	107 745	31.3
	Janv. 1941	324	10 990	13 957	2 875	16 832	57 822	49 322	107 144	31.4
	Févr. „	325	10 925	13 070	2 769	15 839	54 038	44 690	98 728	32.3
Waadtländer Oberland . . . <i>Alpes vaudoises</i>	Févr. 1940	148	4 725	1 568	280	1 848	40 623	15 057	55 680	40.6
	Nov. „	124	3 751	726	70	796	35 765	7 897	43 662	38.8
	Déc. „	146	4 270	2 253	222	2 475	45 021	9 233	54 254	41.0
	Janv. 1941	144	4 776	2 266	164	2 430	58 817	9 813	68 630	46.4
	Févr. „	142	4 557	1 551	171	1 722	44 998	8 629	53 627	42.0
Jura ⁴⁾	Févr. 1940	313	3 480	4 631	315	4 946	8 753	1 039	9 792	9.7
	Nov. „	303	3 384	4 699	214	4 913	10 156	731	10 887	10.7
	Déc. „	314	3 450	4 366	178	4 544	9 278	507	9 785	9.1
	Janv. 1941	313	3 553	4 574	202	4 776	10 702	675	11 377	10.3
	Févr. „	315	3 561	4 390	265	4 655	9 171	769	9 940	10.0
Wallis <i>Valais</i>	Févr. 1940	232	4 737	3 297	226	3 523	20 396	7 693	28 089	20.4
	Nov. „	209	3 902	3 077	74	3 151	12 433	2 406	14 839	12.7
	Déc. „	232	4 167	3 918	149	4 067	18 014	3 002	21 016	16.3
	Janv. 1941	236	5 024	3 505	159	3 664	28 113	4 045	32 158	20.6
	Févr. „	233	4 754	3 510	113	3 623	22 425	3 213	25 638	19.3
Übrige Schweiz <i>Autres régions de la Suisse</i>	Févr. 1940	1 410	25 306	46 232	6 236	52 468	121 151	30 588	151 739	20.7
	Nov. „	1 391	24 980	56 210	4 163	60 373	140 462	24 188	164 650	22.0
	Déc. „	1 399	24 745	48 549	3 637	52 186	127 608	23 817	151 425	19.7
	Janv. 1941	1 397	24 759	47 180	3 895	51 075	129 282	22 538	151 820	19.8
	Févr. „	1 404	24 822	48 700	3 858	52 558	129 229	21 079	150 308	21.6
Total Schweiz <i>Total Suisse</i>	Févr. 1940	5 738	110 025	114 813	13 789	128 602	546 334	178 593	724 927	22.7
	Nov. „	5 451	99 638	111 391	8 867	120 258	419 058	127 013	546 071	18.3
	Déc. „	5 725	103 917	119 133	9 081	128 214	489 151	133 667	622 818	19.3
	Janv. 1941	5 685	109 197	112 781	8 954	121 735	575 121	136 243	711 364	21.0
	Févr. „	5 703	108 007	124 534	8 998	133 532	573 580	125 328	698 908	23.1

¹⁾ Kantone Luzern, Uri, Schwyz, Obwalden, Nidwalden, Zug — *Cantons de Lucerne, Uri, Schwyz, Obwald, Nidwald, Zoug.*
²⁾ Kantone St. Gallen, Appenzell A.-Rh. und J.-Rh. — *Cantons de St-Gall, Appenzell Rh.-Ext. et Rh.-Int.*
³⁾ Kanton Genf und waadtländische Gemeinden am Genfersee. — *Canton de Genève et communes vaudoises voisines du Lac Léman.*
⁴⁾ Kanton Neuenburg, Berner und Waadtländer Jura — *Canton de Neuchâtel, Jura bernois et Jura vaudois.*

Die Entwicklung der schweizerischen Handelsbilanz* — Evolution de la balance commerciale de la Suisse*

45

Jahresergebnisse — Résultats annuels

Jahr Année	Einfuhr Importation	Ausfuhr Exportation	Einfuhr- überschuss Excédent d'importation	Jahr Année	Einfuhr Importation	Ausfuhr Exportation	Einfuhr- überschuss Excédent d'importation	Jahr Année	Einfuhr Importation	Ausfuhr Exportation	Einfuhr- überschuss Excédent d'importation
In Millionen Franken — En millions de francs											
1	2	3	4	5	6	7	8	9	10	11	12
1913	1 920	1 376	544	1923	2 243	1 717	527	1933	1 595	853	742
1914	1 478	1 187	291	1924	2 504	2 009	495	1934	1 434	844	590
1915	1 680	1 670	10	1925	2 634	2 030	604	1935	1 283	795	488
1916	2 378	2 448	— 70	1926	2 415	1 826	589	1936	1 266	882	384
1917	2 405	2 323	82	1927	2 547	2 018	529	1937	1 807	1 286	521
1918	2 401	1 963	438	1928	2 719	2 133	586	1938	1 607	1 317	290
1919	3 533	3 298	235	1929	2 731	2 098	633	1939	1 889	1 298	592
1920	4 243	3 277	966	1930	2 563	1 762	801	1940	1 854	1 316	538
1921	2 296	1 764	532	1931	2 251	1 349	902	1941			
1922	1 914	1 689	225	1932	1 763	801	962	1942			

* Von 1913—1920 alle Goldbarren der Ein- und Ausfuhr inbegriffen.

Von 1921—1926 Ausfuhr ohne Goldbarren.

Seit 1927 nach Abzug des Barrengoldes für Banktransaktionen usw. der Ein- und Ausfuhrseite.

Seit 1933 inkl. Veredelungsverkehr.

Seit 1935 Ausfuhr ohne Gold für Industrielle und gewerbliche Zwecke.

* De 1913 à 1920 y compris tout l'or en barres de l'importation et de l'exportation.

De 1921 à 1926, exportation sans l'or en barres.

Dès 1927 après déduction sur les importations et les exportation de l'or en barres pour transactions bancaires etc.

Dès 1933 y compris le trafic de perfectionnement.

Dès 1935 exportation sans l'or pour usages industriels.

Monatsergebnisse — Résultats mensuels

Monat Mois	Einfuhr Importation				Ausfuhr Exportation				Einfuhrüberschuss Excédent d'importation			
	1938	1939	1940	1941	1938	1939	1940	1941	1938	1939	1940	1941
In Millionen Franken — en millions de francs												
13	14	15	16	17	18	19	20	21	22	23	24	25
Janvier . . .	126.7	122.3	177.9	134.1	94.2	101.8	99.4	100.3	32.5	20.5	78.5	33.8
Février . . .	131.4	130.0	199.7	134.1	101.0	107.5	110.4	113.0	30.4	22.5	89.3	21.1
Mars	141.8	146.0	236.0	179.2	111.1	120.6	121.0	113.2	30.7	25.4	115.0	66.0
Avril	124.2	141.2	248.3		106.7	112.2	131.1		17.5	29.0	117.7	
Mai	126.2	162.7	201.0		104.1	116.7	89.7		22.1	46.0	111.3	
Juin	131.0	160.2	130.5		101.3	111.9	86.3		29.7	48.3	44.2	
Juillet . . .	127.7	155.9	79.2		97.2	118.6	81.2		30.5	37.3	— 2.0	
Août	126.5	149.5	80.4		103.0	119.5	113.1		23.5	30.0	— 32.7	
Septembre . .	143.2	98.4	91.5		113.6	55.2	97.6		29.6	43.2	— 6.1	
Octobre . . .	145.5	171.5	119.2		134.0	94.6	129.3		11.5	76.9	— 10.1	
Novembre . .	131.1	227.4	139.2		126.0	110.3	123.7		5.1	122.9	15.5	
Décembre . .	151.6	224.3	151.0		124.4	120.1	134.3		27.2	104.2	16.7	
Janvier-Mars .	399.9	398.3	613.6	447.4	306.3	329.9	330.8	326.5	93.6	68.4	282.3	120.9
Année	1 606.9	1 889.4	1 853.6 ¹⁾		1 316.6	1 297.6 ¹⁾	1 315.7 ¹⁾		290.3	591.8	537.9	

¹⁾ Das Jahresergebnis stimmt mit der Summe der Monatsergebnisse nicht genau überein.

Le total annuel ne correspond pas exactement à la somme des résultats mensuels.

Gross- und Kleinhandelsindex vergleichbarer Nahrungsmittelpreise
Mouvements comparés des prix de gros et des prix de détail de divers produits alimentaires

Monat Mois	Grosshandelsindex <i>Indice des prix de gros</i> (Juillet 1914 = 100)						Kleinhandelsindex <i>Indice des prix de détail</i> (Juin 1914 = 100)					
	1936	1937	1938	1939	1940	1941	1936	1937	1938	1939	1940	1941
	In Prozenten — En pour-cent											
1	2	3	4	5	6	7	8	9	10	11	12	13
Janvier . . .	101	117	124	114	132	165	119	126	131	130	139	160
Février . . .	101	121	121	112	134	166	118	129	130	129	139	160
Mars . . .	100	121	120	112	135	169	119	128	129	129	139	161
Avril . . .	102	121	120	113	138		119	129	129	130	141	
Mai . . .	102	120	118	115	137		120	129	129	131	143	
Juin . . .	102	119	117	114	138		121	131	130	133	145	
Juillet . . .	104	122	116	113	138		121	130	130	133	145	
August . . .	105	120	115	115	140		121	130	129	132	145	
September . . .	107	121	115	126	148		122	130	131	134	149	
October . . .	115	123	115	127	151		123	130	131	136	152	
November . . .	115	123	115	129	162		124	131	131	138	156	
Décembre . . .	116	124	115	130	165		124	131	131	138	157	
Moyenne annuelle	106	121	118	118	143		121	130	130	133	146	

48

Schweizerischer Grosshandelsindex nach Inland- und Auslandwaren
Indice suisse des prix de gros, marchandises suisses et étrangères

1926/27 = 100

Monat Mois	Inlandwaren <i>Marchandises suisses</i>				Auslandwaren <i>Marchandises étrangères</i>				Total			
	1938	1939	1940	1941	1938	1939	1940	1941	1938	1939	1940	1941
1	2	3	4	5	6	7	8	9	10	11	12	13
Janvier . . .	80.4	80.4	89.5	108.3	72.3	65.5	88.9	126.2	76.8	73.8	89.2	116.2
Février . . .	80.0	79.9	90.4	108.8	71.8	65.3	91.0	128.0	76.4	73.5	90.6	117.2
Mars . . .	79.4	79.8	91.2	109.1	70.7	65.6	93.7	131.1	75.6	73.6	92.3	118.8
Avril . . .	80.2	80.1	93.3		69.6	66.1	94.3		75.5	74.0	93.7	
Mai . . .	80.2	80.8	93.9		67.6	67.0	94.7		74.7	74.7	94.2	
Juin . . .	80.5	80.5	94.6		67.5	66.5	99.8		74.8	74.8	96.9	
Juillet . . .	80.0	81.0	95.2		67.2	66.0	101.9		74.3	74.4	98.2	
August . . .	79.5	81.3	96.0		66.1	67.0	109.1		73.6	75.0	101.7	
September . . .	79.9	83.8	98.6		65.8	78.7	115.6		73.7	81.6	106.1	
October . . .	80.2	86.1	100.8		65.8	81.1	118.3		73.9	83.9	108.6	
November . . .	80.7	87.7	105.5		65.7	83.1	121.3		74.1	85.7	112.5	
Décembre . . .	80.3	88.2	106.4		66.2	86.3	124.6		74.1	87.4	114.4	
Moyenne annuelle	80.1	82.5	96.3		68.0	71.5	104.4		74.8	77.7	99.9	

49

Amtlicher schweizerischer Grosshandelsindex
Index officiel suisse des prix de gros
 Juli - Juillet 1914 = 100

Monat Mois	1937	1938	1939	1940	1941
	In Prozenten — En pour-cent				
1	2	3	4	5	6
Janvier . . .	108	110	106	128	166
Février . . .	111	109	105	130	168
Mars . . .	113	108	105	132	170
Avril . . .	113	108	106	134	
Mai . . .	113	107	107	135	
Juin . . .	112	107	106	139	
Juillet . . .	112	106	107	141	
August . . .	111	105	107	146	
September . . .	111	106	117	152	
October . . .	111	106	120	155	
November . . .	110	106	123	161	
Décembre . . .	110	106	125	164	
Moyenne annuelle	111	107	111	143	

Amtlicher schweizerischer Lebenskostenindex
Index officiel suisse du coût de la vie
 Juni - Juin 1914 = 100

Monat Mois	1937	1938	1939	1940	1941
	In Prozenten — En pour-cent				
1	2	3	4	5	6
Janvier . . .	133	138	137	144	163
Février . . .	136	137	136	145	163
Mars . . .	136	137	136	145	164
Avril . . .	137	137	136	147	
Mai . . .	136	136	137	148	
Juin . . .	137	137	137	150	
Juillet . . .	137	137	138	151	
August . . .	137	136	137	151	
September . . .	137	137	138	153	
October . . .	138	137	140	157	
November . . .	138	137	142	159	
Décembre . . .	138	137	142	160	
Moyenne annuelle	137	137	138	151	

51

50

Amtlicher schweizerischer Grosshandelsindex — Index officiel suisse des prix de gros
Juli — Juillet 1914 = 100

52

Jahr und Monat <i>Année et mois</i>	Tierische Nahrungsmittel <i>Denrées alimentaires de provenance animale</i>	Pflanzliche Nahrungsmittel <i>Denrées alimentaires de provenance végétale</i>	Nahrungsmittel zu industr. Verarbeitung <i>Denrées alimentaires destinées à être transformées industriellement</i>	Baustoffe <i>Matériaux de construction</i>	Metalle <i>Métaux</i>	Textilien, Leder, Gummi <i>Textiles, Cuirs, Caoutchouc</i>	Brennstoffe <i>Combustibles</i>	Betriebsstoffe, Chemikalien <i>Carburants et produits chimiques</i>	Landwirtschaftliche Futtermittel <i>Fourrages</i>	Landwirtschaftliche Düngemittel <i>Engrais</i>	Totalindex <i>Index total</i>	
1	2	3	4	5	6	7	8	9	10	11	12	
Moyenne annuelle	1929	150	142 ¹⁾	129	144	125	130	157	129	134	116	141.2
	1935	105	77	92	103	61	55	114	93	97	85	89.7
	1936	112	90	106	89	71	62	116	98	98	85	95.6
	1937	121	120	122	104	113	80	139	113	97	85	111.2
	1938	121	106	110	118	95	65	142	110	105	96	107.1
	1939	122	108	124	123	103	73	142	115	113	101	111.2
1940	139	150	155	155	154	102	225	184	146	113	143.0	
Août . 1939	121	99	120	120	95	68	140	107	107	98	107.4	
Sept. . „	124	129	136	121	105	82	141	123	118	103	116.8	
Mars . 1940	131	140	141	150	135	98	190	155	132	105	132.1	
Avril . „	134	142	142	152	134	98	198	157	132	105	134.2	
Mai . „	135	141	143	155	138	98	199	157	132	107	134.9	
Juin . „	135	144	145	155	145	100	228	160	137	112	138.7	
Juillet . „	135	149	149	156	147	100	229	186	142	112	140.6	
Août . „	138	147	154	158	168	102	259	187	148	114	145.7	
Sept. . „	143	157	171	161	170	107	266	203	159	121	152.0	
Octobre „	145	159	175	161	176	110	267	231	163	124	155.5	
Nov. . „	155	169	179	164	178	110	268	230	165	124	161.1	
Déc. . „	155	179	182	165	179	111	268	235	179	124	163.9	
Janvier . 1941	156	184	186	174	182	115	269	236	182	126	166.5	
Février . „	156	190	188	177	183	117	269	240	182	126	167.9	
Mars . „											170.2	

¹⁾ Wegen Änderung der Berechnungsweise mit den spätern Jahren nicht genau vergleichbar. — *La méthode de calcul ayant été modifiée, ce chiffre ne peut se comparer avec ceux des années ultérieures.*

Grosshandelsindexziffern der Schweiz und des Auslandes — Index des prix de gros en Suisse et à l'étranger
1929 = 100

53

Jahr und Monat <i>Année et mois</i>	Schweiz <i>Suisse</i> Officiel	Vereinigte Staaten <i>Etats-Unis</i> Bureau of Labor	England <i>Angleterre</i> Board of Trade	Niederlande <i>Pays-Bas</i> Officiel	Schweden <i>Suède</i> Officiel	Frankreich <i>France</i> Officiel	Deutschland <i>Allemagne</i> Officiel	Italien <i>Italie</i> Officiel	Belgien <i>Belgique</i> Officiel
1	2	3	4	5	6	7	8	9	10
Moyenne annuelle	1929	100	100	100	100	—	100	100	100
	1935	64	84	78	62	100	54	74	72
	1936	68	85	83	64	—	66	76	80
	1937	79	91	95	76	114	93	77	93
	1938	76	83	89	72	111	104	77	100
	1939	79	81	90	74	115	.	78	.
1940	101	
Août . 1939	76	79	86	71	111	108	78	.	70
Sept. . „	83	83	92	76	118	.	78	.	83
Mars . 1940	94	82	113	88	140	.	80	.	99
Avril . „	95	82	116	88	141	.	80	.	98
Mai . „	96	82	117	89	142	.	80	.	.
Juin . „	98	81	118	.	143	.	80	.	.
Juillet . „	100	82	122	.	146	.	81	.	.
Août . „	103	81	123	.	146	.	81	.	.
Sept. . „	108	82	124	.	148	.	81	.	.
Octobre „	110	83	125	.	154	.	81	.	.
Nov. . „	114	84	129	.	157	.	81	.	.
Déc. . „	116	84	130	.	159	.	81	.	.
Janvier . 1941	118	84	131	.	162	.	81	.	.
Février . „	119	81	.	.
Mars . „	120

Ausweis der Bank für Internationalen Zahlungsausgleich, Basel

56

Monatsende <i>Fin de mois</i>	Gold in Barren <i>Or en Lingots</i>	Kasse und Guthaben bei Banken <i>Encaisse à la Banque et en compte courant dans d'autres banques</i>	Gelder auf Sicht, zins-tragend angelegt <i>Fonds à vue placés à intérêts</i>	Rediskontierbare Wechsel u. Akzepte <i>Portefeuille réescomptable</i>		Gelder auf Zeit, zinstrag. angelegt <i>Fonds à terme placés à intérêts</i>		Andere Wechsel und Anlagen <i>Effets et placements divers</i>					Sonstige Aktiva <i>Autres actifs</i>	Bilanzsumme <i>Total du bilan</i>
				Handelswechsel u. Bankakzepte <i>Effets de commerce et acceptations de Banque</i>	Schatzwechsel <i>Bons du Trésor</i>	bis zu 3 Monaten <i>A trois mois</i>	von 3 bis 9 Monaten <i>De 3 à 9 mois d'échéance</i>	mit Fälligkeit bis zu 3 Monaten <i>A 3 mois d'échéance au maximum</i>		von 3 bis 6 Monaten <i>de 3 à 6 mois d'échéance</i>		von mehr als 6 Monaten <i>A plus de 6 mois d'échéance</i>		
								Staats-schuld-verschreibungen <i>Bons du Trésor</i>	Andere Anlagen <i>Place-ments divers</i>	Staats-schuld-verschreibungen <i>Bons du Trésor</i>	Andere Anlagen <i>Place-ments divers</i>			
In Millionen Schweizerfranken 1)														
1	2	3	4	5	6	7	8	9	10	11	12	13	14	15
Déc. 1935	24.8	23.4	15.4	131.7	205.7	33.9	—	45.2	32.5	21.4	63.4	67.8	11.9	656.4
Déc. 1936	33.1	52.8	5.8	134.0	147.7	25.6	—	21.4	33.8	28.1	63.1	99.8	1.5	616.8
Déc. 1937	13.8	17.8	17.1	122.1	110.6	32.1	6.8	30.0	83.5	27.8	64.9	88.9	1.1	650.0
Déc. 1938	42.1	17.2	16.6	149.0	72.1	34.1	1.5	31.0	58.8	33.4	61.1	77.5	0.9	595.9
Déc. 1939	22.6	50.4	11.8	61.0	99.8	10.0	—	38.4	39.8	44.8	57.5	38.9	5.7	479.7
Mars 1940	30.6	34.8	16.8	93.5	68.4	17.4	—	44.9	65.2	25.9	54.1	16.5	2.8	469.9
Avril "	28.2	33.5	16.8	117.0	45.4	22.0	—	36.6	85.8	14.0	27.8	30.9	2.4	460.4
Mai "	28.9	46.1	16.4	113.8	30.5	21.8	—	51.2	65.2	7.8	47.4	39.7	2.4	470.7
Juin "	29.7	42.2	16.6	112.7	32.7	21.8	—	47.0	31.4	3.6	81.0	48.1	2.4	468.7
Juillet "	31.0	29.5	16.8	111.4	34.5	21.8	—	34.9	33.0	3.6	55.8	82.8	2.8	455.4
Août "	29.4	38.9	15.4	117.4	26.8	21.8	—	29.0	50.4	—	37.4	91.6	2.7	459.8
Sept. "	26.6	31.7	15.0	114.0	31.8	21.4	—	24.8	62.8	—	32.8	96.8	2.4	458.6
Oct. "	41.9	40.0	15.2	111.5	32.1	21.4	—	24.9	68.5	6.0	31.8	90.6	2.8	485.7
Nov. "	34.0	50.8	15.6	110.7	30.5	21.5	—	21.4	56.1	15.7	47.9	85.5	2.4	492.1
Déc. "	35.4	45.2	15.6	112.8	28.8	21.2	—	21.8	53.8	24.2	58.2	76.9	2.8	495.7
Janvier 1941	41.1	45.8	15.2	113.5	29.2	23.9	—	27.5	50.0	23.5	64.2	70.0	2.8	505.7
Février "	40.1	48.6	15.1	108.5	33.5	22.4	—	37.2	74.7	28.4	40.8	55.7	2.8	507.8
Mars "	40.1	41.0	16.2	111.7	29.6	21.5	—	24.8	84.1	26.0	31.2	67.8	2.8	495.8

1) In Schweizer Goldfranken (Einheiten zu 0,29032258.... Gramm Feingold).

Entwicklung einiger Bilanzpositionen bei den Mitgliedern des Verbandes schweizerischer Kantonalbanken

57

Bilanzpositionen <i>Positions du bilan</i>	Monatsende <i>Fin de mois</i>	Aargauische Kantonalbank	Appenzel A./Rh. Kantonalbank	Appenzel I./Rh. Kantonalbank	Banca dello Stato del Cantone Ticino	Banque Cantonale du Valais	Banque Cantonale Neuchâteloise	Banque Cantonale Vaudoise	Banque de l'Etat de Fribourg	Basel-landschaftliche Kantonalbank	Basler Kantonalbank	Caisse Hypothécaire du Canton de Genève	Crédit Foncier Vaudois	Glarner Kantonalbank
1	2	3	4	5	6	7	8	9	10	11	12	13	14	15
Hypothekaranlagen u. feste Vorschüsse u. Darlehen gegen hypothekarische Deckung <i>Placements hypothécaires et avances et prêts à terme fixe garantis par hypothèques</i>	Déc. 1938	225.0	38.7	14.8	70.6	39.8	114.0	60.6	92.8	213.8	290.8	216.1	501.4	39.8
	Déc. 1939	223.7	38.7	14.5	70.8	40.4	111.8	69.8	92.2	213.5	295.9	212.6	509.2	39.8
	Juin 1940	223.8	39.1	14.7	70.6	40.0	112.4	70.6	91.5	213.6	296.4	211.5	512.6	41.4
	Déc. "	222.0	39.4	15.2	69.9	39.7	111.9	73.6	91.6	213.0	298.6	210.0	513.0	40.8
	Janv. 1941	221.5	39.4	15.8	69.5	39.5	111.6	73.7	90.8	212.9	298.0	209.1	512.8	40.8
Févr. "	221.8	39.8	15.8	69.6	39.4	111.8	74.5	90.6	212.7	297.8	208.9	512.8	40.8	
Spareinlagen, Depositen- und Einlagehefte <i>Dépôts d'épargne et livrets de dépôts</i>	Déc. 1938	157.8	59.4	17.1	77.4	29.5	85.7	50.2	52.2	67.9	114.9	23.9	236.4	66.2
	Déc. 1939	156.8	58.1	16.6	75.4	29.9	80.8	48.7	50.1	66.8	104.8	22.7	233.1	67.5
	Juin 1940	149.7	54.9	16.5	70.8	29.5	75.9	44.1	47.7	63.5	99.6	19.8	214.1	68.2
	Déc. "	149.7	55.0	16.6	70.4	30.0	74.8	43.1	48.0	63.9	99.7	18.7	215.0	66.6
	Janv. 1941	149.5	54.9	16.5	70.0	30.0	74.4	42.7	48.0	63.5	99.8	18.6	212.1	66.7
Févr. "	149.0	54.8	16.5	69.9	30.0	74.2	42.6	48.0	63.8	99.0	18.5	211.5	66.8	
Kassenobligationen und Kassenscheine <i>Obligations et bons de caisse</i>	Déc. 1938	90.0	26.0	10.0	18.0	34.2	41.5	84.7	66.7	101.5	85.9	154.6	56.5	—
	Déc. 1939	80.6	22.2	8.9	17.0	28.8	34.7	73.5	61.8	85.8	76.8	135.1	47.5	—
	Juin 1940	78.8	20.1	8.8	16.7	25.8	33.5	72.5	54.0	81.5	78.1	125.7	52.1	—
	Déc. "	82.9	24.7	8.9	16.7	26.1	34.9	80.8	54.8	86.5	80.9	130.7	65.5	—
	Janv. 1941	83.8	25.0	9.2	17.0	26.4	35.2	80.2	54.5	86.2	81.2	130.9	68.5	—
Févr. "	83.8	25.0	9.2	17.4	26.8	35.4	80.1	54.7	89.0	82.1	131.2	70.1	—	

Situation de la Banque des Règlements Internationaux, à Bâle

56

Monatsende <i>Fin de mois</i>	Ein-bezahltes Stammkapital <i>Capital versé</i>	Reserven <i>Ré-serves</i>	Langfristige Verbindlichkeiten <i>Engagements à long terme</i>					Kurzfristige und Sicht-Einlagen <i>Dépôts à court terme et à vue</i>							Sicht-Einlagen (Gold) <i>Dépôts à vue (or)</i>	Sonstige <i>Divers</i>
			Treu-händer-Annuitäten-konto <i>Dépôts au Compte de Trust des Annuités</i>	Einlage der Deutschen Regierung <i>Dépôt du Gouvernement allemand</i>	Einlage d. Franz. Regierung (Saar) <i>Dépôt du Gouvernement français (Sarre)</i>	Garantie-fonds der Französ. Regierung <i>Fonds de garantie du Gouvernement français</i>	Zentralbanken für eigene Rechnung <i>Banques centrales pour leur compte</i>			Zentralbanken für Rechnung Dritter <i>Banques centrales pour le compte d'autres déposants</i>		Andere Einleger <i>Autres déposants</i>				
							von 3 bis 9 Monaten <i>De 3 à 9 mois d'échéance</i>	bis zu höchstens 3 Monaten <i>A 3 mois au maximum</i>	Sicht-Einlagen <i>Dépôts à vue</i>	bis zu höchstens 3 Monaten <i>A 3 mois au maximum</i>	Sicht-Einlagen <i>Dépôts à vue</i>	bis zu höchstens 6 Monaten <i>A 6 mois au maximum</i>	Sicht-Einlagen <i>Dépôts à vue</i>			
														En millions de francs suisses ¹⁾		
16	17	18	19	20	21	22	23	24	25	26	27	28	29	30	31	
Déc. 1935	125.0	20.9	154.4	77.2	2.0	61.9	—	108.2	28.2	3.0	8.1	0.1	0.7	19.9	46.8	
Déc. 1936	125.0	22.1	153.8	76.6	1.4	43.5	—	98.6	20.6	—	6.2	—	0.1	27.8	41.6	
Déc. 1937	125.0	23.2	153.5	76.8	1.0	31.6	6.8	125.8	46.8	—	2.8	0.6	5.7	8.4	43.0	
Déc. 1938	125.0	24.8	153.1	76.6	0.8	24.5	2.8	114.7	14.9	—	1.5	—	5.6	9.5	42.6	
Déc. 1939	125.0	25.1	153.1	76.5	—	—	—	0.1	46.4	—	1.2	0.7	1.2	10.8	40.1	
Mars 1940	125.0	25.1	153.1	76.5	—	—	—	—	32.0	—	1.6	—	1.1	13.0	42.5	
Avril "	125.0	25.1	153.1	76.5	—	—	—	—	21.9	—	1.7	—	1.2	12.6	43.8	
Mai "	125.0	25.5	152.7	76.3	—	—	—	—	33.2	—	1.4	—	0.9	12.0	43.7	
Juin "	125.0	25.5	152.7	76.3	—	—	—	—	30.7	—	1.6	—	0.8	12.2	39.9	
Juillet "	125.0	25.5	152.7	76.3	—	—	—	—	19.8	—	1.6	—	0.9	14.1	39.5	
August "	125.0	25.5	152.7	76.3	—	—	—	—	21.5	—	1.7	—	0.8	15.9	40.4	
Sept. "	125.0	25.5	152.7	76.3	—	—	—	—	20.9	—	1.7	—	1.2	14.7	40.6	
Oct. "	125.0	25.5	152.7	76.3	—	—	—	12.2	16.7	—	1.7	—	1.4	33.2	41.0	
Nov. "	125.0	25.5	152.7	76.3	—	—	—	24.4	17.8	—	1.6	—	1.4	25.4	42.0	
Déc. "	125.0	25.5	152.7	76.3	—	—	—	24.4	18.2	—	1.8	—	1.8	28.2	42.8	
Janvier 1941	125.0	25.5	152.7	76.3	—	—	—	29.1	17.5	—	1.5	—	1.5	33.9	42.7	
Février "	125.0	25.5	152.7	76.3	—	—	—	29.1	16.4	—	1.4	—	1.5	35.6	43.8	
Mars "	125.0	25.5	152.6	76.3	—	—	—	16.9	17.0	—	1.7	—	1.2	35.5	44.1	

¹⁾ En francs suisses or (unité: 0,29032258.... grammes d'or fin).

Mouvements de quelques postes du bilan des membres de l'Union des Banques cantonales suisses

57

Graubündner Kantonalbank	Hypothekarkasse des Kantons Bern	Kantonalbank von Bern	Kantonalbank Schwyz	Luzerner Kantonalbank	Nidwaldner Kantonalbank	Obwaldner Kantonalbank	St. Gallische Kantonalbank	Schaffhauser Kantonalbank	Solothurner Kantonalbank	Thurgauische Kantonalbank	Urner Kantonalbank	Zürcher Kantonalbank	Zuger Kantonalbank	Total	Monatsende <i>Fin de mois</i>
En millions de francs															
16	17	18	19	20	21	22	23	24	25	26	27	28	29	30	31
239.5	601.1	132.5	81.7	189.7	22.8	27.6	354.1	68.2	234.5	386.1	17.8	1 038.7	58.4	5 368.6	Déc. 1938
238.5	597.0	131.6	84.8	195.1	23.5	27.2	351.4	68.2	232.3	383.9	17.7	1 059.5	59.2	5 400.8	Déc. 1939
238.4	595.9	131.6	85.6	198.1	23.7	27.4	352.3	68.7	232.3	384.7	17.7	1 063.4	59.9	5 417.9	Juin 1940
236.7	594.9	134.7	86.7	199.9	24.9	27.7	354.4	69.1	232.3	386.1	17.8	1 064.9	60.5	5 428.8	Déc. "
236.7	594.2	134.6	86.8	200.0	24.9	27.7	354.4	69.2	232.4	386.2	17.9	1 063.8	60.7	5 422.9	Janv. 1941
236.8	593.7	134.4	86.8	200.2	25.0	27.7	354.4	69.2	232.5	386.1	17.9	1 064.2	60.8	5 422.5	Févr. "
88.4	115.0	260.5	73.1	184.9	19.9	21.4	243.3	34.6	90.9	169.0	25.0	554.2	50.2	2 968.5	Déc. 1938
86.8	113.3	240.2	73.0	180.5	20.9	21.5	239.1	33.8	88.1	169.6	24.6	545.2	50.4	2 896.5	Déc. 1939
81.5	107.7	225.4	71.7	168.9	20.1	20.6	228.3	31.8	83.9	161.8	24.1	512.1	49.2	2 740.9	Juin 1940
80.5	107.2	222.6	73.6	171.7	20.3	20.6	226.6	31.7	83.4	157.6	24.5	516.9	49.8	2 738.0	Déc. "
79.9	106.7	222.3	73.2	171.5	20.2	20.5	225.6	31.6	83.4	156.5	24.4	517.1	49.2	2 728.3	Janv. 1941
79.6	106.7	222.8	73.0	171.1	20.2	20.5	224.8	31.7	83.1	156.3	24.4	518.4	49.3	2 726.0	Févr. "
140.4	149.6	89.2	28.4	71.4	12.4	11.5	128.4	36.1	96.9	237.0	7.1	502.5	18.4	2 298.9	Déc. 1938
137.4	133.4	82.4	28.0	63.1	11.9	11.2	116.8	35.8	77.2	217.3	6.7	465.1	17.7	2 075.2	Déc. 1939
135.9	134.4	76.0	27.2	60.8	11.4	11.2	113.5	33.5	74.0	210.8	6.6	437.8	17.8	1 997.5	Juin 1940
132.8	142.5	73.8	28.0	63.6	11.6	11.4	124.3	34.8	80.0	228.4	6.6	447.2	18.5	2 096.4	Déc. "
132.1	143.2	73.1	28.1	65.5	11.7	11.9	125.4	34.9	80.7	228.7	6.6	447.9	18.7	2 106.1	Janv. 1941
130.2	143.5	73.1	28.3	65.9	12.2	11.9	126.2	34.8	81.6	228.8	6.6	449.8	18.9	2 116.6	Févr. "

Zwischenbilanzen schweizerischer Banken

58

Aktiven

Monatsende <i>En fin de mois</i>	Anzahl der Banken <i>Nombre de banques</i>	Kasse, Giro- und Postcheckguthaben <i>Caisse, compte de virements et compte de chèques postaux</i>	Coupons	Bankendebitoren <i>Avoirs en banque</i>		Wechsel <i>Effets de change</i>	Reports und Vorschüsse auf kurze Zeit <i>Reports et avances à court terme</i>	Kontokorrentdebitoren <i>Comptes courants débiteurs</i>			Feste Vorschüsse und Darlehen <i>Avances et prêts à terme fixe</i>		
				auf Sicht <i>à vue</i>	andere <i>à terme</i>			ohne Deckung <i>en blanc</i>	mit Deckung <i>gagés</i>	davon gegenhyp. Deckung <i>dont garantis par créances hypothécaires</i>	ohne Deckung <i>en blanc</i>	mit Deckung <i>gagés</i>	davon gegenhyp. Deckung <i>dont garantis par hypothèque</i>
In Millionen Franken													
Mitglieder des Verbandes schweizerischer Kantonalbanken													
1	2	3	4	5	6	7	8	9	10	11	12	13	14
Déc. . 1935	27	104.4	10.1	45.9	44.2	158.1	—	40.8	644.2	252.4	2.4	564.6	373.0
Déc. . 1936	27	297.2	6.2	87.7	47.8	149.2	—	29.6	585.4	221.5	1.0	557.5	375.1
Déc. . 1937	27	487.4	8.5	86.4	31.1	141.4	—	38.2	555.0	209.6	0.6	544.6	372.1
Déc. . 1938	27	445.3	4.9	75.9	21.4	130.7	—	37.0	518.5	201.0	1.8	526.2	365.2
Juin . 1939	27	277.4	4.2	67.7	19.5	141.4	—	26.2	489.9	196.5	1.8	518.6	362.8
Sept. . "	27	198.6	7.7	69.9	29.4	119.6	—	23.0	495.4	199.6	1.8	519.4	363.5
Déc. . "	27	172.6	6.2	72.4	40.2	150.2	—	28.2	500.0	203.2	1.8	518.6	366.2
Mars . 1940	27	139.2	18.9	99.0	34.8	140.8	—	27.9	496.0	196.9	1.8	530.2	366.9
Avril . "	27	148.3	8.2	88.8	40.0	137.0	—	27.8	487.9	197.7	1.8	530.5	367.9
Mai . "	27	143.5	4.9	77.8	30.5	116.2	—	31.0	493.1	199.3	1.8	530.6	368.3
Juin . "	27	156.1	4.6	81.8	35.7	121.2	—	27.5	490.4	198.8	1.9	530.9	369.3
Juillet . "	27	191.3	6.5	77.6	33.4	141.4	—	23.9	476.5	194.4	1.9	528.7	368.6
Août . "	27	210.3	3.9	80.3	31.0	150.1	—	23.4	471.0	190.9	1.9	528.2	368.1
Sept. . "	27	225.5	5.6	86.1	31.0	154.1	—	23.4	460.2	188.0	1.9	527.4	368.4
Oct. . "	27	225.9	6.1	88.3	22.9	169.0	—	23.9	455.8	186.2	1.9	526.5	368.1
Nov. . "	27	240.1	4.8	75.7	21.2	171.2	—	23.3	452.2	184.9	1.9	527.4	370.0
Déc. . "	27	259.1	5.0	80.4	21.7	145.3	—	24.9	456.8	188.8	1.9	526.8	370.2
Janvier 1941	27	355.0	5.9	74.4	26.2	171.8	—	24.3	445.9	185.9	1.9	523.9	367.3
Févr. . "	27	287.7	4.3	77.6	34.0	168.6	—	23.4	439.6	189.9	1.9	522.9	367.1
Schweizerische Grossbanken													
Déc. . 1936	7	898.3	22.3	363.6	113.3	476.0	50.3	187.1	1 005.0	237.0	127.4	413.7	128.1
Déc. . 1937	7	977.2	22.2	446.4	197.1	531.4	16.9	216.3	883.7	224.6	86.1	336.1	119.9
Déc. . 1938	7	1055.1	15.9	423.0	115.0	446.3	37.5	219.8	820.6	198.5	79.3	326.8	127.1
Mars . 1939	7	823.6	29.1	509.4	136.5	412.3	19.2	225.6	812.5	196.8	63.9	314.2	129.9
Juin . "	7	702.0	23.7	495.4	136.0	475.1	14.6	238.1	801.3	198.2	58.4	275.8	127.2
Sept. . "	7	544.5	25.0	598.3	132.8	440.4	7.8	241.6	779.6	199.7	57.8	271.4	127.6
Déc. . "	7	537.7	21.2	609.1	115.4	641.4	6.9	246.4	787.5	198.6	53.7	269.4	127.3
Mars . 1940	7	548.1	16.2	657.6	100.2	668.3	12.1	263.5	787.1	204.0	51.1	260.5	125.4
Juin . "	7	425.4	14.6	633.0	84.5	609.7	20.7	249.4	741.5	207.0	43.3	250.9	124.7
Sept. . "	7	605.3	11.8	545.6	145.2	624.5	29.0	197.8	666.9	195.0	39.4	254.8	121.6
Déc. . "	7	717.2	11.2	378.2	133.7	813.6	43.6	193.7	704.5	192.3	38.8	253.5	121.5
Lokalbanken													
Déc. . 1937	9	47.2	0.2	26.7	0.8	8.2	1.0	3.3	60.3	19.7	0.1	33.3	16.7
Déc. . 1938	9	49.2	0.2	17.6	0.3	5.1	0.3	3.3	58.1	19.7	0.1	32.5	16.9
Mars . 1939	9	37.3	0.9	12.8	0.1	5.4	0.4	3.4	63.2	21.0	0.1	32.0	16.7
Juin . "	9	32.8	0.5	13.5	0.2	6.8	0.3	3.1	64.5	22.8	0.1	31.9	16.7
Sept. . "	9	26.7	0.6	9.4	0.6	8.5	0.5	4.2	62.3	22.8	0.1	34.2	16.9
Déc. . "	9	26.9	0.2	7.4	0.1	7.6	0.5	4.1	62.6	22.8	—	33.6	16.6
Mars . 1940	9	19.0	1.0	7.4	0.1	6.1	0.4	3.2	67.0	21.8	—	33.4	17.7
Juin . "	9	17.0	0.4	5.2	—	7.2	0.4	3.1	65.2	18.8	—	35.7	19.2
Sept. . "	9	21.5	0.5	9.5	0.2	8.5	0.3	2.6	58.1	17.1	—	32.2	18.0
Déc. . "	9	20.9	0.4	11.1	0.1	7.3	0.5	3.1	57.4	19.7	0.1	33.7	17.9

Bilans intermédiaires de banques suisses

58

Actif

Kontokorrentvorschüsse und Darlehen an öffentl. Körperschaften <i>Avances en compte courant et prêts à des corporations de droit public</i>	Hypothekenanlagen <i>Placements hypothécaires</i>	Wertschriften und dauernde Beteiligungen <i>Titres et participations permanentes</i>	Syndikatsbeteiligungen <i>Participations syndicales</i>	Bankgebäude <i>Immeubles à l'usage de la banque</i>	Andere Liegenschaften <i>Autres immeubles</i>	Sonstige Aktiven <i>Autres postes de l'actif</i>	Nicht einbezahltes Kapital <i>Capital non versé</i>	Bilanzsumme <i>Total du bilan</i>	Monatsende <i>En fin de mois</i>
<i>en millions de francs</i>									
<i>Membres de l'Union des Banques cantonales suisses</i>									
15	16	17	18	19	20	21	22	23	24
452.8	4 935.2	630.5	4.0	38.4	25.6	155.2	—	7 855.9	Décembre 1935
441.4	4 970.0	625.6	3.0	40.5	30.8	157.2	—	8 030.1	Décembre 1936
425.5	5 005.9	731.0	3.8	40.1	32.2	143.5	—	8 275.2	Décembre 1937
409.3	5 003.4	769.7	3.1	40.7	34.8	134.5	—	8 157.2	Décembre 1938
405.4	5 019.1	787.7	1.1	40.1	34.4	73.8	—	7 907.8	Juin . . 1939
406.6	5 028.1	777.9	1.4	40.2	34.8	76.8	—	7 830.1	Sept. . . „
397.0	5 034.5	743.8	2.7	40.7	37.1	129.7	—	7 875.7	Décembre „
391.5	5 041.8	741.0	7.2	40.8	37.6	89.8	—	7 837.8	Mars . . 1940
390.8	5 045.7	729.9	1.5	40.9	37.0	78.8	—	7 794.4	Avril . . „
395.6	5 048.7	721.9	1.8	40.7	37.3	78.0	—	7 752.9	Mai . . . „
399.5	5 048.6	716.8	1.4	40.8	37.3	75.8	—	7 769.8	Juin . . . „
385.2	5 050.2	715.5	1.4	40.8	37.3	68.4	—	7 780.0	Juillet . . „
387.5	5 052.8	712.9	3.0	40.8	37.8	70.8	—	7 804.2	Août . . . „
394.5	5 055.0	711.1	3.0	40.8	37.2	75.8	—	7 832.1	Sept. . . „
395.8	5 055.9	712.7	2.4	40.8	37.8	81.4	—	7 846.6	Octobre . „
399.8	5 055.8	711.5	2.2	40.8	37.9	87.1	—	7 852.4	Novembre „
377.8	5 058.6	734.8	1.9	40.5	37.7	127.8	—	7 900.0	Décembre „
332.8	5 055.6	741.3	1.7	40.4	37.8	86.1	—	7 925.0	Janvier . 1941
353.5	5 055.4	743.8	1.9	40.5	37.6	85.1	—	7 877.8	Février . „
<i>Grandes banques suisses</i>									
68.8	321.8	329.7	37.8	81.6	34.9	69.1	—	4 599.7	Décembre 1936
96.7	307.7	335.0	28.6	79.0	33.0	68.8	—	4 662.2	Décembre 1937
92.8	339.1	291.6	35.5	78.2	31.6	78.9	—	4 487.0	Décembre 1938
102.8	341.0	316.7	37.8	77.5	30.9	87.2	—	4 340.2	Mars . . 1939
108.8	346.9	317.6	52.5	77.4	30.5	87.8	—	4 240.9	Juin . . . „
108.8	344.0	296.4	62.0	77.4	30.4	102.2	—	4 119.4	Sept. . . „
78.6	346.1	342.5	37.7	77.2	30.7	78.1	—	4 279.6	Déc. . . . „
77.8	345.0	334.8	40.8	77.2	30.5	81.8	—	4 352.1	Mars . . 1940
75.7	345.8	340.6	46.7	77.0	30.9	88.6	—	4 078.8	Juin . . . „
105.9	343.0	397.8	43.4	77.0	30.9	94.5	—	4 212.8	Septembre „
114.8	343.9	417.4	40.2	76.8	30.9	80.0	—	4 392.0	Décembre „
<i>Banques locales</i>									
8.4	887.4	137.4	1.5	9.2	12.7	13.7	—	1 251.4	Décembre 1937
10.2	906.7	148.0	1.0	9.1	12.8	13.9	—	1 268.4	Décembre 1938
9.9	907.8	152.4	1.0	9.1	13.1	11.6	—	1 261.0	Mars . . 1939
9.8	910.5	150.0	1.0	9.1	12.5	15.9	—	1 262.5	Juin . . . „
9.8	913.9	145.9	1.0	9.1	12.5	18.2	—	1 257.5	Septembre „
9.7	911.7	130.9	0.2	9.1	12.9	13.1	—	1 230.6	Décembre „
8.6	914.9	124.4	0.2	9.1	13.0	11.4	—	1 219.2	Mars . . 1940
8.7	917.4	118.1	0.2	9.1	13.1	15.2	—	1 216.0	Juin . . . „
8.8	915.4	122.4	0.2	9.1	12.9	16.8	—	1 218.5	Septembre „
8.1	911.1	120.8	0.2	9.4	12.9	13.6	—	1 210.2	Décembre „

Zwischenbilanzen schweizerischer Banken

58

Passiven

Monatsende <i>En fin de mois</i>	Anzahl der Banken <i>Nombre de banques</i>	Bankenkreditoren <i>Engagements en banque</i>		Verpflichtungen aus Reportgeschäften <i>Engagements dérivant d'opérations de report</i>	Checkrechnungen u. Kreditoren auf Sicht <i>Comptes de chèques et comptes créanciers à vue</i>	Kreditoren auf Zeit <i>Créanciers à terme</i>	Spareinlagen <i>Dépôts d'épargne</i>	Depositen- und Einlagehefte <i>Livrets de dépôts</i>	Kassenobligationen und Kassenscheine <i>Obligations et bons de caisse</i>	Obligationen-Anleihen <i>Emprunts par obligations</i>	
	auf Sicht <i>à vue</i>	andere <i>à terme</i>	In Millionen Franken								
Mitglieder des Verbandes schweizerischer Kantonalbanken											
	25	26	27	28	29	30	31	32	33	34	35
Décembre 1935	27	100.8	45.2	—	474.2	396.6	2 622.2	113.8	2 527.4	484.0	
Décembre 1936	27	98.8	17.5	—	516.7	411.2	2 610.7	107.0	2 614.0	506.0	
Décembre 1937	27	111.6	15.6	—	569.4	411.8	2 772.6	110.8	2 555.9	485.8	
Décembre 1938	27	105.1	10.9	—	607.2	386.4	2 845.9	122.6	2 298.9	473.2	
Juin . . . 1939	27	81.8	11.6	—	566.4	380.4	2 812.8	121.1	2 186.9	450.9	
Sept. . . „	27	83.9	22.1	—	547.4	386.6	2 750.0	115.7	2 130.8	455.9	
Décembre „	27	93.4	37.2	—	577.8	405.1	2 781.8	115.2	2 075.2	439.8	
Mars . . . 1940	27	93.8	42.8	—	574.6	431.2	2 724.9	109.0	2 025.7	499.6	
Avril . . . „	27	88.0	46.1	—	573.2	428.5	2 705.5	107.6	2 014.9	500.8	
Mai . . . „	27	103.2	49.2	—	580.1	431.4	2 650.9	103.6	1 999.2	501.4	
Juin . . . „	27	96.6	40.8	—	589.0	454.8	2 638.2	102.7	1 997.5	506.8	
Juillet . . „	27	73.8	38.8	—	601.8	455.4	2 642.9	103.4	2 006.9	505.4	
Août . . . „	27	69.8	33.0	—	610.1	454.4	2 642.8	103.6	2 022.0	510.7	
Sept. . . „	27	75.8	25.5	—	622.1	446.8	2 632.9	102.8	2 050.5	510.8	
Octobre . „	27	78.7	19.8	—	626.8	445.1	2 614.8	101.6	2 074.8	507.9	
Novembre „	27	77.6	20.4	—	618.7	445.0	2 598.8	100.4	2 088.8	507.9	
Décembre „	27	83.1	14.9	—	628.8	455.6	2 639.1	98.8	2 096.4	505.9	
Janvier . 1941	27	75.2	11.0	—	697.6	455.5	2 630.7	97.6	2 106.1	505.9	
Février . . „	27	82.1	20.9	—	638.6	445.9	2 628.2	97.9	2 116.6	505.9	
Schweizerische Grossbanken											
Décembre 1936	7	297.9	51.5	0.2	1 446.7	337.0	148.2	355.5	862.8	88.9	
Décembre 1937	7	327.5	43.1	0.1	1 693.8	275.5	157.5	351.8	798.8	71.9	
Décembre 1938	7	360.6	33.9	0.1	1 616.6	248.2	172.8	365.2	708.5	30.2	
Mars . . . 1939	7	308.1	39.8	0.1	1 550.2	254.2	170.9	361.7	716.6	29.7	
Juin . . . „	7	266.5	34.9	0.1	1 541.2	214.2	170.0	354.9	698.8	29.2	
Sept. . . „	7	234.4	31.9	—	1 498.8	210.8	166.4	340.1	662.5	29.2	
Déc. . . „	7	289.6	27.5	—	1 674.7	206.9	166.4	340.6	626.2	28.0	
Mars . . . 1940	7	319.5	27.9	—	1 782.8	209.0	162.4	325.7	591.5	27.8	
Juin . . . „	7	229.8	19.0	—	1 608.8	199.7	154.9	308.8	578.9	27.7	
Sept. . . „	7	285.6	10.8	—	1 749.7	207.9	155.4	311.8	579.4	27.7	
Déc. . . „	7	370.8	19.8	—	1 827.8	224.0	154.9	305.5	582.5	27.5	
Lokalbanken											
Décembre 1937	9	0.7	1.0	—	63.8	26.9	328.9	114.7	412.1	51.5	
Décembre 1938	9	0.7	1.1	—	65.8	24.1	340.8	119.6	399.4	49.9	
Mars . . . 1939	9	1.6	1.1	—	62.5	24.8	342.0	120.8	391.1	49.7	
Juin . . . „	9	1.8	1.4	—	60.7	26.1	338.0	118.5	388.1	44.7	
Septembre „	9	2.6	1.4	—	65.1	27.3	329.5	114.7	378.7	44.7	
Décembre „	9	4.5	1.8	—	57.9	27.8	332.5	113.9	370.7	43.5	
Mars . . . 1940	9	5.2	1.1	—	53.8	26.7	326.6	111.2	372.8	43.5	
Juin . . . „	9	9.1	1.0	—	51.0	26.8	314.0	108.0	370.6	43.5	
Sept. . . „	9	2.2	1.2	—	57.2	25.5	311.9	107.6	376.8	41.4	
Déc. . . „	9	2.7	1.0	—	54.1	26.8	312.5	108.0	383.8	36.7	

Bilans intermédiaires de banques suisses

58

Passif

Pfandbriefdarlehen Emprunts auprès de centrales d'émission de lettres de gage	Checks und kurzfristige Dispositionen Chèques et dispositions à court terme	Tratten und Akzente Traites et accep- tations	Hypotheken auf eigenen Liegenschaften Dettes hypothécaires sur immeubles appartenant à la banque	Sonstige Passiven Autres postes du passif	Kapital Capital	Reserven Réerves	Bilanz- summe Total du bilan	Monatsende En fin de mois
En millions de francs								
Membres de l'Union des Banques cantonales suisses								
36	37	38	39	40	41	42	43	44
170.0	1.2	17.2	0.3	108.3	577.5	217.2	7 855.9	Décembre 1935
206.0	2.2	12.7	0.2	124.3	580.5	222.3	8 030.1	Décembre 1936
266.0	3.6	15.0	0.1	119.0	609.5	228.6	8 275.2	Décembre 1937
330.0	2.7	13.6	—	116.5	609.5	234.7	8 157.2	Décembre 1938
343.0	1.5	12.9	—	85.5	609.5	244.5	7 907.8	Juin . . 1939
369.0	1.1	11.2	—	104.3	609.5	243.1	7 830.1	Sept. . . „
369.0	1.9	13.6	—	117.4	609.5	239.8	7 875.7	Décembre „
389.0	0.9	18.2	—	69.5	609.5	249.1	7 837.3	Mars . . 1940
389.0	1.9	18.0	—	62.3	609.5	249.1	7 794.4	Avril . . „
389.0	0.9	18.7	—	66.7	609.5	249.1	7 752.9	Mai . . „
389.0	1.3	18.1	—	76.0	609.5	249.5	7 769.3	Juin . . „
389.0	1.5	17.0	—	86.4	609.5	249.2	7 780.0	Juillet . „
389.0	0.8	16.2	—	93.6	609.5	249.2	7 804.2	Août . . „
389.0	1.1	16.0	—	100.6	609.5	249.2	7 832.1	Sept. . . „
389.0	1.1	15.9	—	112.9	609.5	249.2	7 846.6	Octobre . „
389.0	1.3	15.9	—	129.9	609.5	249.2	7 852.4	Novembre „
389.0	2.1	18.0	—	123.5	609.5	235.3	7 900.0	Décembre „
389.0	2.2	19.0	—	80.6	609.5	245.1	7 925.0	Janvier . 1941
389.0	1.2	18.5	—	78.3	609.5	244.7	7 877.3	Février . „
Grandes banques suisses								
41.0	23.0	80.7	5.2	118.7	593.2	149.2	4 599.7	Décembre 1936
44.0	24.8	78.5	4.1	120.2	523.8	147.3	4 662.2	Décembre 1937
47.0	28.5	67.7	2.7	146.6	523.3	135.6	4 487.0	Décembre 1938
47.0	22.1	67.3	2.7	111.4	523.3	135.6	4 340.2	Mars . . 1939
52.0	19.7	69.6	2.7	128.2	523.3	135.6	4 240.9	Juin . . „
52.0	19.9	60.0	2.7	151.8	523.3	135.6	4 119.4	Sept. . . „
52.0	34.5	60.9	2.7	110.8	522.8	136.0	4 279.6	Déc. . . „
54.0	20.7	65.8	2.6	103.6	522.8	136.0	4 352.1	Mars . . 1940
54.0	19.2	63.9	2.7	152.6	522.8	136.0	4 078.3	Juin . . „
55.0	17.5	29.4	2.5	121.8	522.8	136.0	4 212.3	Sept. . . „
55.0	19.9	27.2	2.4	118.7	521.8	134.7	4 392.0	Déc. . . „
Banques locales								
101.0	0.2	0.1	0.5	12.9	91.2	45.9	1 251.4	Décembre 1937
110.6	0.1	—	0.5	15.3	93.5	47.0	1 268.4	Décembre 1938
114.6	0.3	—	0.5	11.3	93.5	46.7	1 261.0	Mars . . 1939
120.6	0.1	0.2	0.5	21.5	93.5	46.8	1 262.5	Juin . . „
121.6	—	2.0	0.5	29.1	93.6	46.7	1 257.5	Septembre „
123.6	0.4	3.1	0.5	16.4	93.6	40.9	1 230.6	Décembre „
128.0	0.2	3.0	0.5	12.5	93.6	41.0	1 219.2	Mars . . 1940
131.0	0.3	5.2	0.5	20.9	93.6	41.0	1 216.0	Juin . . „
131.0	0.1	2.0	0.5	26.6	93.6	40.9	1 218.5	Septembre „
130.0	0.1	3.0	0.5	17.0	93.6	41.4	1 210.2	Décembre „

Quartalsbilanzen der schweizerischen Grossbanken

59

Bilanzpositionen	A.-G. Leu & Co.		Basler Handelsbank		Eidgenössische Bank A.-G.		Schweiz. Bankgesellschaft	
	1940		1940		1940		1940	
	Sept.	Déc.	Sept.	Déc.	Sept.	Déc.	Sept.	Déc.
	In Millionen Franken							
1	2	3	4	5	6	7	8	9
Aktiven								
1. Kasse, Giro- und Postcheckguthaben	8.5	9.8	23.8	19.3	51.5	43.7	115.1	141.8
2. Coupons	1.2	1.7	—	0.8	0.9	1.0	2.1	1.9
3. Bankendebitoren auf Sicht	2.4	2.2	19.5	11.1	25.9	22.4	92.4	75.2
4. Andere Bankendebitoren	1.4	0.7	7.6	7.2	0.1	0.1	22.2	23.0
5. Wechsel	4.9	6.9	13.6	18.9	45.9	58.6	59.6	89.8
6. Reports und Vorschüsse auf kurze Zeit	—	—	3.4	3.5	1.0	5.0	—	—
7. Kontokorrentdebitoren ohne Deckung	3.3	2.9	11.6	12.4	33.7	34.6	27.9	29.8
8. Kontokorrentdebitoren mit Deckung	15.9	15.2	9.4	10.1	70.0	71.2	96.9	92.8
8a. davon gegen hypothekarische Deckung	8.2	8.1	0.2	0.1	10.7	10.0	20.4	19.1
9. Feste Vorschüsse u. Darlehen ohne Deckung	0.6	0.6	8.8	6.6	3.4	2.8	3.8	3.5
10. Feste Vorschüsse und Darlehen mit Deckung	2.6	2.5	17.8	18.8	26.5	28.1	33.9	30.9
10a. davon gegen hypothekarische Deckung	0.9	0.8	0.8	0.8	4.6	5.9	19.2	19.0
11. Kontokorrentvorschüsse und Darlehen an öffentlich-rechtliche Körperschaften	2.6	2.2	3.6	3.4	11.4	11.6	5.9	6.1
12. Hypothekaranlagen	65.9	66.3	—	—	0.7	0.8	7.5	7.3
13. Wertschriften und dauernde Beteiligungen	8.6	7.0	18.8	22.7	16.1	16.6	51.0	59.9
14. Syndikatsbeteiligungen	—	—	6.4	6.6	0.1	0.1	0.5	2.2
15. Bankgebäude	—	—	10.0	10.0	6.5	6.5	13.0	12.8
16. Andere Liegenschaften	—	—	—	—	0.3	0.3	4.0	4.0
17. Transferbeschwerte Aktiven	48.9	48.2	—	—	—	—	—	—
18. Sonstige Aktiven	3.8	1.9	5.0	0.5	1.7	0.8	2.9	3.4
19. Nicht einbezahltes Kapital	—	—	—	—	—	—	—	—
20. Bilanzsumme	170.6	168.1	158.8	151.4	295.7	303.2	538.7	583.9
Passiven								
1. Bankenkreditoren auf Sicht	2.4	2.7	2.0	1.8	8.4	11.2	42.7	75.4
2. Andere Bankenkreditoren	—	—	0.4	0.8	0.8	0.5	1.0	—
3. Verpflichtungen aus Reportgeschäften	—	—	—	—	—	—	—	—
4. Checkrechnungen und Kreditoren auf Sicht	16.0	14.9	39.6	35.4	115.3	120.5	249.1	263.7
5. Kreditoren auf Zeit	11.7	12.0	21.4	20.6	35.4	36.2	30.4	29.8
6. Spareinlagen	—	—	—	—	—	—	—	—
7. Depositen- und Einlagehefte	8.1	8.1	10.9	11.0	34.5	33.6	63.0	62.0
8. Kassenobligationen und Kassenscheine	31.0	30.7	36.6	36.6	39.1	38.8	62.8	62.0
9. Obligationen-Anleihen	11.8	11.8	15.9	15.7	—	—	—	—
10. Pfandbriefdarlehen	25.0	25.0	—	—	—	—	—	—
11. Checks und kurzfristige Dispositionen	—	—	0.6	0.8	1.5	1.2	2.2	4.5
12. Tratten und Akzente	1.8	1.8	1.7	1.9	1.7	3.2	4.1	2.1
13. Hypotheken auf eigenen Liegenschaften	—	—	—	—	—	—	—	—
14. Rückstellungen	26.8	26.2	—	—	—	—	12.0	11.8
15. Sonstige Passiven	4.7	3.6	4.8	2.1	9.4	7.8	10.5	12.0
16. Kapital	25.8	25.8	20.0	20.0	33.0	33.0	40.0	40.0
17. Reserven	5.5	5.5	5.4	5.2	17.1	17.2	21.4	21.6
18. Bilanzsumme	170.6	168.1	158.8	151.4	295.7	303.2	538.7	583.9

Bilans trimestriels des grandes banques suisses

59

Schweiz. Bankverein		Schweiz. Kreditanstalt		Schweiz. Volksbank		Total		Positions du bilan
1940		1940		1940		1940		
Sept.	Déc.	Sept.	Déc.	Sept.	Déc.	Sept.	Déc.	
En millions de francs								
10	11	12	13	14	15	16	17	18
226.6	261.9	149.3	215.5	31.0	25.2	605.3	717.2	Actif
2.5	1.7	3.7	2.8	1.4	1.8	11.8	11.2	1. Caisse, compte de virements et compte de chèques postaux
250.1	149.1	147.4	109.4	7.9	8.8	545.6	378.2	2. Coupons
39.7	69.2	72.4	31.0	1.8	2.5	145.2	133.7	3. Avoirs en banque à vue
265.8	353.8	195.0	231.1	39.7	54.5	624.5	813.6	4. Avoirs en banque à terme
2.6	0.1	22.0	35.0	—	—	29.0	43.6	5. Effets de change
33.1	28.2	74.3	72.3	13.9	14.0	197.8	193.7	6. Reports et avances à court terme
157.2	148.5	149.7	200.2	167.8	166.5	666.9	704.5	7. Comptes courants débiteurs en blanc
18.1	18.3	50.6	49.4	86.8	87.3	195.0	192.3	8. Comptes courants débiteurs gagés
14.5	15.6	7.9	9.9	0.4	0.3	39.4	38.8	8a. dont garantis par créances hypothécaires
76.9	76.5	61.9	61.8	35.2	34.9	254.8	253.5	9. Avances et prêts à terme fixe en blanc
36.5	35.2	36.8	37.1	22.8	22.7	121.6	121.5	10. Avances et prêts à terme fixe gagés
67.9	77.7	3.5	3.5	11.0	10.3	105.9	114.8	10a. dont garantis par hypothèque
0.9	0.9	20.4	21.8	247.6	246.9	343.0	344.0	11. Avances en compte courant et prêts à des corporations de droit public
162.8	154.0	124.7	141.0	15.8	16.2	397.8	417.4	12. Placements hypothécaires
8.3	8.1	28.1	23.2	—	—	43.4	40.2	13. Titres et participations permanentes
13.2	13.2	11.5	11.5	22.8	22.8	77.0	76.8	14. Participations syndicales
5.2	5.2	—	—	21.4	21.4	30.9	30.9	15. Immeubles à l'usage de la banque
—	—	—	—	—	—	48.9	48.2	16. Autres immeubles
—	2.4	23.1	19.6	9.1	3.6	45.6	31.7	17. Actifs affectés par des restrictions de transfert
—	—	—	—	—	—	—	—	18. Autres postes de l'actif
1 327.3	1 366.1	1 094.9	1 189.6	626.8	629.7	4 212.8	4 392.0	19. Capital non versé
120.1	155.7	105.7	117.6	4.3	5.9	285.6	370.3	20. Total du bilan
0.2	0.3	8.6	18.3	0.3	0.4	10.8	19.8	Passif
—	—	—	—	—	—	—	—	1. Engagements en banque à vue
733.0	726.3	507.6	572.9	89.1	94.1	1 749.7	1 827.8	2. Engagements en banque à terme
47.9	62.3	35.6	38.4	25.5	25.2	207.9	224.0	3. Engagements dérivant d'opérations de report
—	—	—	—	155.4	154.9	155.4	154.9	4. Comptes de chèques et comptes créanciers à vue
79.7	77.6	72.8	71.1	42.3	42.1	311.3	305.5	5. Créances à terme
117.7	118.4	138.5	140.3	154.2	155.7	579.4	582.5	6. Dépôts d'épargne
—	—	—	—	—	—	27.7	27.5	7. Livrets de dépôts
—	—	—	—	30.0	30.0	55.0	55.0	8. Obligations et bons de caisse
8.7	7.9	4.1	4.0	0.4	1.5	17.5	19.9	9. Emprunts par obligations
1.1	0.4	18.9	17.7	0.1	0.1	29.4	27.2	10. Emprunts auprès de centrales d'émission de lettres de gage
—	—	—	—	2.5	2.4	2.5	2.4	11. Chèques et dispositions à court terme
—	—	—	—	—	—	38.8	38.2	12. Traités et acceptations
24.5	22.4	9.9	18.3	19.7	15.0	83.0	80.5	13. Dettes hypothécaires sur immeubles appartenant à la banque
160.0	160.0	150.0	150.0	94.0	93.0	522.8	521.8	14. Provisions
34.4	34.8	43.2	41.0	9.0	9.4	136.0	134.7	15. Autres postes du passif
1 327.3	1 366.1	1 094.9	1 189.6	626.8	629.7	4 212.8	4 392.0	16. Capital
—	—	—	—	—	—	—	—	17. Réserves
—	—	—	—	—	—	—	—	18. Total du bilan

Schweizerische Pfandbriefe — Lettres de gage suisses

60

Zinssatz Taux	Ausgegebene Pfandbriefe — Lettres de gage émises											
	1933	1934	1935	1936	1937	1938	1939	1940			1941	
	Fin décembre							Jun	Sept.	Déc.	Mars	
In Millionen Franken — En millions de francs												
Pfandbriefzentrale der schweizerischen Kantonalbanken — Centrale de lettres de gage des banques cantonales suisses												
	1	2	3	4	5	6	7	8	9	10	11	12
3	—	—	—	—	—	—	64	77	77	77	77	.
3 ¹ / ₄	—	—	—	—	—	40	40	66	66	66	66	.
3 ¹ / ₂	—	—	—	—	—	20	20	20	20	20	20	.
3 ³ / ₄	64	64	64	80	80	80	80	80	80	80	80	.
4	36	86	106	126	126	126	126	146	146	146	146	.
Total	100	150	170	206	266	330	369	389	389	389	389	.
Pfandbriefbank schweiz. Hypothekarinstitute — Banque des Lettres de gage d'Établissements suisses de Crédit hypothécaire												
3	—	—	—	—	—	—	45	61	61	61	61	61
3 ¹ / ₄	—	—	—	—	—	14	14	14	14	14	14	14
3 ¹ / ₂	7	7	7	7	7	30	30	30	30	30	30	30
3 ³ / ₄	40	40	47	51	51	49	49	49	49	49	49	49
4	115	153	163	179	169	167	166	178	183	183	183	182
4 ¹ / ₄	—	—	10	10	10	3	3	3	3	3	3	3
Total	162	200	227	247	274	308	323	335	340	340	340	339
Beide Zentralen zusammen — Les deux centrales												
3	—	—	—	—	—	—	109	138	138	138	138	.
3 ¹ / ₄	—	—	—	—	—	54	54	80	80	80	80	.
3 ¹ / ₂	7	7	7	7	7	50	50	50	50	50	50	.
3 ³ / ₄	104	104	111	131	131	129	129	129	129	129	129	.
4	151	239	269	305	295	293	292	324	329	329	329	.
4 ¹ / ₄	—	—	10	10	10	3	3	3	3	3	3	.
Total	262	350	397	453	540	638	692	724	729	729	729	.

Darlehenskasse der Schweizerischen Eidgenossenschaft — Caisse de prêts de la Confédération Suisse

61

Ausweistag Situation au	Aktiven — Actif						Passiven — Passif						Bilanzsumme Total du bilan
	Garantieverpflichtungen Engagements pour le fonds de garantie			Faustpfändlich geschickerte Darlehen Avances sur nantissement	Giroguthaben bei der Schweiz. Nationalbank Avoirs à la Banque nationale suisse	Sonstige Aktiven Autres articles de l'actif	Garantie- fonds Fonds de garantie	Reserve- fonds Fonds de réserve	Rück- diskon- tierte Wechsel Billets de change rées-comptés	Kassa- scheine Bons de caisse	Diverse Kre- ditoren Cré- diteurs divers	Sonstige Passiven Autres articles du passif	
	des Bundes de la Con- fédération	von Ban- ken u. a. schweiz. Unterneh- mungen de banques et autres entrep- risés suisses	Total										
	In Millionen Franken — En millions de francs												
1	2	3	4	5	6	7	8	9	10	11	12	13	14
31 Déc. 1932	75.0	25.0	100.0	31.4	1.0	—	100.0	—	19.2	—	12.5	0.7	132.4
31 Déc. 1935	75.0	25.0	100.0	125.8	0.7	0.2	100.0	1.7	75.5	40.0	5.8	3.7	226.7
31 Déc. 1936	75.0	25.0	100.0	47.8	0.7	0.4	100.0	3.0	28.5	—	13.7	3.7	148.9
31 Déc. 1937	75.0	25.0	100.0	30.7	0.1	0.2	100.0	3.9	10.8	—	13.6	3.2	131.0
31 Déc. 1938	75.0	25.0	100.0	27.1	0.2	0.2	100.0	4.4	3.8	—	16.0	3.8	127.5
31 Déc. 1939	75.0	25.0	100.0	25.1	0.8	0.2	100.0	4.8	6.8	—	10.9	3.6	126.1
29 Mars 1940	75.0	25.0	100.0	23.4	0.8	—	100.0	4.8	5.0	—	10.4	3.5	123.7
30 Jun „	75.0	25.0	100.0	30.5	0.2	—	100.0	5.1	14.4	—	8.1	3.1	130.7
30 Sept. „	75.0	25.0	100.0	21.9	0.1	0.1	100.0	5.1	5.1	—	8.7	3.2	122.1
31 Déc. „	75.0	25.0	100.0	20.8	0.2	0.2	100.0	5.1	2.9	—	9.3	3.4	120.7
31 Janv. 1941	75.0	25.0	100.0	19.8	0.1	—	100.0	5.1	2.0	—	9.5	3.3	119.9
28 Févr. „	75.0	25.0	100.0	18.6	0.1	—	100.0	5.1	0.2	—	10.0	3.4	118.7
31 Mars „	75.0	25.0	100.0	18.5	0.1	—	100.0	5.5	—	—	10.2	2.9	118.6

Hauptzahlen der Ausweise zentraler Notenbanken — Principaux chiffres des situations des banques centrales d'émission

62

Bank von Frankreich <i>Banque de France</i>	Encaisse or ¹⁾	Disponibilités à vue et effets sur l'étranger	Effets sur la France	Avances sur or et titres Avances à 30 jours sur effets publ. à 2 ans	Bons du Trésor négociables	Bons de la Caisse autonome d'amort. Prêts sans intérêt à l'Etat	Avances provisoires s. intérêts à l'Etat	Billets au porteur en circulation	Comptes courants créditeurs	Couverture		Taux d'es-compte
										Col. 2:9	Col. 2:9 + 10 (Couverture min. 35%)	
In Millionen französischen Franken — En millions de francs français										In Prozenten — En pour-cent		
1	2	3	4	5	6	7	8	9	10	11	12	13
Fin . . . 1930	53 578	26 179	8 354	2 901	—	8 504	—	76 436	24 322	70.09	53.17	2
" . . . 1935	66 296	1 328	9 712	4 457	—	9 000	—	81 150	11 578	81.69	71.49	6
" . . . 1936	60 359	1 460	9 844	5 557	—	8 840	17 608	89 342	15 744	67.55	57.44	2
" . . . 1937	58 933	911	10 718	4 456	—	8 780	31 909	93 837	22 787	62.80	50.58	3
" . . . 1938	87 265	821	11 568	4 055	—	15 530	20 627	110 935	30 657	78.66	61.63	2
" . . . 1939	97 267	112	13 312	3 656	—	15 455	34 673	151 322	16 665	64.27	57.90	2
25 Mai . . . "	92 266	754	9 744	3 478	—	15 470	20 577	121 391	22 142	76.00	64.28	2
28 Mars . . 1940	84 614	111	14 124	3 696	30 000	15 396	20 550	156 032	15 416	54.22	49.35	2
25 Avril . . "	84 615	112	14 848	3 640	30 000	15 396	20 900	156 285	15 853	54.14	49.16	2
30 Mai . . . "	84 615	102	25 048	6 036	30 000	15 396	32 600	170 853	26 828	49.52	42.80	2
20 Juin . . . "	84 616	84	22 180	6 356	30 000	15 400	36 250	174 469	26 454	48.49	42.11	2
26 Déc. . . . "	84 616	41	12 109	4 688	30 000	15 400	136 217 ²⁾	218 383	69 586	38.74	29.38	2
25 Janvier . 1941	97 268	47	12 714	3 764	.	15 400	20 473	151 725	.	64.10	58.28	2

¹⁾ L'encaisse-or est évaluée, à partir du 29 février 1940, sur la base de 23.34 milligrammes (contre 27.5 dès le 12 novembre 1938) d'or 900/1000 par franc (1 kg or fin = 47 605,44 francs contre 40 404,04 francs). ²⁾ Y compris 72 317 millions de francs pour avances pour frais d'occupation.

Belgische Nationalbank <i>Banque Nationale de Belgique</i>	Or ²⁾	Devises étrangères et valeurs-or ³⁾	Reichskredit-kasse	Monnaies et billets étrangers	Portefeuille effets sur la Belgique et valeurs or sur l'étranger ³⁾	Avances sur fonds publics belges	Créances sur l'Etat et sur les collectivités publiques	Fonds publics	Billets de banque en circulation	Office des chèques postaux	Comptes courants	Couverture		Taux d'es-compte
												Col. 2+3	Col. 2+3+11+12	
In Millionen belgischen Franken — En millions de francs belges												In % — En %		
1	2	3	4	5	6	7	8	9	10	11	12	13	14	
Fin . . . 1930	11 710	—	—	—	4 480	210	1 460	—	16 420	—	1 470	65.48	21 1/2	
" . . . 1935	17 285	—	—	—	6 465	430	810	—	20 585	—	4 905	67.82	2	
" . . . 1936	18 640	—	—	—	6 950	340	785	—	22 700	—	4 440	68.67	2	
" . . . 1937	17 625	—	—	—	6 480	160	760	1 150	21 540	—	3 905	69.26	2	
" . . . 1938	17 140	4 610	—	—	1 070	205	720	1 155	21 990	—	2 770	87.76	2 1/2	
" . . . 1939	17 970	3 155	—	—	4 885	1 140	710	1 470	27 995	—	1 100	72.60	2 1/2	
28 Mars . . 1940	22 345	—	—	—	5 205	310	695	1 490	28 850	—	940	75.01	2	
8 Mai . . . "	23 405	—	—	—	4 995	380	—	1 480	29 805	—	910	76.20	2	
25 Juin . . . "	22 115	—	—	—	6 415	2 555	—	3 080	33 450	—	1 435	63.39	2	
25 Décembre . "	21 655	57	1 113	—	961	206	8 134	1 819	34 478	—	1 385	60.38	2	
30 Janvier . 1941	21 658	1 263	701	2 362	1 255	—	12 269	1 831	36 078	3 370	1 748	52.57	2	
27 Février . . "	21 656	1 463	670	2 902	919	—	12 830	1 843	37 001	3 271	1 850	51.41	2	
27 Mars . . . "	21 656	1 554	710	3 310	658	—	13 987	1 802	37 935	3 465	2 105	49.77	2	
3 Avril . . . "	21 656	1 580	699	3 359	672	—	14 278	1 759	38 213	3 453	2 165	49.40	2	

¹⁾ Dès janvier 1941 situations réunies de la Banque Nationale de Belgique et de la Banque d'Emission à Bruxelles.
²⁾ L'encaisse-or est évaluée jusqu'au 1er avril 1936 sur la base de 1 kg or fin = 6 373,15 B; dès lors, 1 kg or fin = 6 638,70 B.
³⁾ Depuis le 27 janvier 1938, la Banque Nationale de Belgique indique séparément les effets sur la Belgique et les devises étrangères et valeurs-or.

Bank von Italien ¹⁾ <i>Banca d'Italia¹⁾</i>	Oro in cassa ²⁾	Crediti su l'estero	Portafoglio su piazze italiane	Anticipazioni	Circolazione del biglietto	Vaglia cambiari e assegni della Banca Depositi in conto corrente	Riserva			Saggio dello sconto
							Col. 2:6	Col. 2+3:6	Col. 2+3:6+7 (Riserva min. 40%) ³⁾	
In Millionen Lire — En millions de Lires							In Prozenten — En pour-cent			
1	2	3	4	5	6	7	8	9	10	11
Fin . . . 1934	5 811	72	4 005	2 450	13 145	1 102	44.20	44.75	41.29	4
" . . . 1935 ⁴⁾	3 027	367	4 898	4 090	15 456	1 090	19.58	21.95	20.51	5
" . . . 1936 ⁴⁾	3 959	63	1 267	1 599	16 525	1 431	23.95	24.88	22.89	4 1/2
" . . . 1937 ⁴⁾	3 996	32	2 544	4 508	17 468	1 465	22.87	23.05	21.27	4 1/2
" . . . 1938 ⁴⁾	3 674	152	3 704	3 687	18 955	1 721	19.88	20.98	19.28	4 1/2
" . . . 1939 ⁴⁾	2 738	393	4 833	2 991	24 432	2 486	11.05	12.81	11.62	4 1/2
Fin Mars . . 1940	22 644

¹⁾ Veröffentlichung der Ausweise auf Grund des kgl. Dekrets vom 28. Oktober 1935 sistiert — La publication de la situation est suspendue en vertu du décret royal du 28 octobre 1935.
²⁾ Vom 5. Oktober 1936 an, 1 kg Feingold = L. 21 381,23; vorher L. 12 627,86. — Dès le 5 octobre 1936 1 kg d'or fin = L. 21 381,23; auparavant L. 12 627,86.
³⁾ Durch Dekret vom 21. Juli 1935 ist die Vorschrift der 40% igen Golddeckung einstweilen ausser Kraft gesetzt — Selon décret du 21 juillet 1935, la prescription fixant le minimum de la couverture-or à 40% est déclarée temporairement hors vigueur.
⁴⁾ Laut Geschäftsbericht der „Banca d'Italia“ — Selon le rapport annuel de la „Banca d'Italia“.

Hauptzahlen der Ausweise zentraler Notenbanken — Principaux chiffres des situations des banques centrales d'émission

62

Niederländische Bank <i>Banque néerlandaise</i>	Gold 1)	Silver	Foreign bills	Domestic bills, promissory notes etc.		Loans and advances in current account	Ad- vances to the Govern- ment	Notes in circula- tion	Bank post bills, Balances in current account	Reserves		Dis- count rate
				total	thereof Treasury papers ²⁾					Col. 2 : 9	2+3 : 9+10 (Lowest reserve 40 %)	
1	2	3	4	5	6	7	8	9	10	11	12	13
Fin . . . 1930	426.2	24.2	246.8	49.5	—	98.6	—	843.0	30.7	50.55	51.54	3
" . . . 1935	643.4	19.0	1.6	33.1	—	139.6	—	808.6	50.6	79.57	77.09	3 1/2
" . . . 1936	719.6	18.1	2.3	23.2	—	320.2	—	792.4	310.1	90.80	66.90	2
" . . . 1937	1 365.8	16.7	5.1	23.4	—	194.9	—	868.4	755.3	157.28	85.14	2
" . . . 1938	1 461.2	27.3	3.6	8.9	—	308.5	—	991.5	838.4	147.37	81.94	2
" . . . 1939	1 013.6	10.8	1.6	77.8	68.0	228.4	15.0	1 152.4	229.7	87.94	74.11	3
26 Mars 1940	1 013.6	9.5	1.3	9.5	—	271.0	—	1 100.4	233.1	92.10	76.71	3
25 Nov. "	1 108.7	15.5	15.4	176.8	170.0	200.0	15.0	1 438.0	184.5	77.09	69.28	3
30 Déc. "	1 102.2	18.1	15.4	252.6	246.0	204.0	15.0	1 551.8	175.1	71.02	64.87	3
31 Janv. 1941	1 098.9	19.8	15.4	223.3	211.0	190.9	15.0	1 536.3	163.1	71.58	65.88	3
24 Fév. "	1 096.6	18.8	22.9	66.5	36.0	234.1	15.0	1 508.1	123.1	72.71	68.88	3
31 Mars "	1 096.3	17.7	22.9	169.5	160.0	211.2	15.0	1 593.3	144.5	68.80	64.10	3
7 Avril "	1 071.7	17.6	.	209.7	201.0	198.8	.	1 592.5	165.8	67.29	61.95	3

1) L'encaisse-or est évaluée, à partir du 26 mars 1940, sur la base de 1 kg d'or fin = 2009 Fl. 2) Directly placed with the Bank.

Bank von England <i>Bank of England</i>	Issue Department Gold Coin and Bullion 1)	Securities held against Fiduciary Issue	Notes in circulation	Banking Department				Reserves Col. 5 : 8	Dis- count rate
				Notes, Gold and Silver Coin	Govern- ment Securities	Other Securities	Public Deposits Other Deposits		
1	2	3	4	5	6	7	8	9	10
Fin . . . 1930	147.6	260.0	368.8	39.5	81.0	72.7	175.2	22.54	3
" . . . 1935	200.1	260.0	424.5	36.2	81.9	21.3	121.3	29.84	2
" . . . 1936	313.7	200.0	467.4	46.8	134.5	38.6	201.9	23.17	2
" . . . 1937	326.4	220.0	505.3	41.9	114.6	30.1	168.6	24.85	2
" . . . 1938	326.4	230.0	504.7	52.5	69.2	50.0	153.7	34.15	2
" . . . 1939	0.2	580.0	554.6	26.6	151.5	28.9	189.1	14.06	2
27 Mars . . 1940	0.2	580.0	543.1	38.2	134.2	29.1	183.3	20.83	2
27 Novembre "	0.2	630.0	593.4	37.9	137.4	23.9	188.2	20.18	2
26 Décembre "	0.2	630.0	616.9	14.2	178.5	20.6	199.5	7.12	2
29 Janvier . 1941	0.2	630.0	599.2	32.0	150.0	25.5	193.3	16.55	2
26 Février . "	0.2	630.0	603.3	28.4	156.4	19.0	189.3	15.00	2
25 Mars . . "	0.2	630.0	611.5	19.9	126.5	19.3	192.9	10.81	2
. Avril . . . "

1) Am 6. September 1939 wurde der gesamte Goldbestand der Bank von England an den englischen Währungsausgleichsfonds übertragen.

Deutsche Reichsbank	Gold- bestand	Bestand an deckungs- fähigen Devisen	Bestand an sonstigen Wechseln und Schecks	Bestand an Reichs- schatz- wechsln	Bestand an Lombard- forde- rungen	Bestand an deckungs- fähigen Wert- papieren	Betrag der um- laufenden Noten	Sonstige täglich fällige Ver- bindlich- keiten	Deckung		Dis- konto- satz
									Kol. 2 + 3 : 8	In Proz. — En pour-cent	
1	2	3	4	5	6	7	8	9	10	11	
Fin . . . 1930	2 216	469	2 366	206	256	—	4 778	652	56.19	5	
" . . . 1935	82	5	4 498	53	84	349	4 285	1 032	2.04	4	
" . . . 1936	66	6	5 448	62	74	221	4 980	880	1.44	4	
" . . . 1937	71	6	6 013	119	60	106	5 493	1 059	1.38	4	
" . . . 1938	71	6	8 123	121	45	557	8 223	1 527	0.92	4	
" . . . 1939	71	7	11 392		30	804	11 798	2 018	0.65	4	
30 Mars . . 1940	78		12 242		31	144	12 176	1 760	0.63	4	
30 Novembre "	78		13 532		26	51	13 198	1 706	0.58	3 1/2	
31 Décembre "	71	7	15 419		38	32	14 033	2 561	0.55	3 1/2	
31 Janvier . 1941	77		14 503		28	28	13 694	1 726	0.56	3 1/2	
28 Février . "	77		15 284		34	24	13 976	1 935	0.55	3 1/2	
31 Mars . . "	78		15 367		23	32	14 188	2 127	0.54	3 1/2	
7 Avril . . . "	78		15 105		22	28	14 025	1 988	0.55	3 1/2	

