

# MONATSBERICHT BULLETTIN MENSUEL

Bearbeitet von der Volkswirtschaftlichen und Statistischen Abteilung / Elaboré par le Service d'études et de statistique

20. Jahrgang / 20<sup>me</sup> Année

NO. 4 ~ APRIL / AVRIL ~ 1945

Zürich, 15. April 1945

## Inhaltsverzeichnis — Table des matières

Schweizerische Wirtschaftskurven — Graphiques économiques suisses . . . . .	3—7	Seite — page
Tabellen — Tableaux . . . . .	8—55	
Quellennachweis — Indication des sources . . . . .	56	

## Stichwortverzeichnis zu den Tabellen

Abrechnungsverkehr:	Tab.	Clearingkurse in der Schweiz . . . . .	Tab.	Zinssätze . . . . .	Tab.
Umsätze der Abrechnungsstellen . . . . .	28	Darlehenskasse der Schweizerischen	8	Kapitalmarkt 9—12, 13, 14, 16, 17, 19—25	11
Wertschriftenclearing . . . . .	16	Eidgenossenschaft, Ausweis . . . . .	65	Kleinhandel, Wertumsätze . . . . .	39
Aktien:		Devisenkurse, siehe Wechselkurse		Konkurse in der Schweiz . . . . .	37
Emissionen . . . . .	21, 23	Diskontosätze:		Landwirtschaftliche Produkten-	
Rückzahlungen . . . . .	25	in der Schweiz . . . . .	3, 4	preise in der Schweiz, Index 48, 49, 59	
Aktienindex . . . . .	13	offizielle Diskontosätze . . . . .	3	Lebenskostenindex:	
Anleihen:		Privatdiskontosätze in der		Schweiz . . . . .	51, 54, 57, 58, 59
Emissionen . . . . .	19, 22	Schweiz und im Ausland . . . . .	5	Schweiz und Ausland . . . . .	58
Rückzahlungen . . . . .	24	Einfuhr . . . . .	46	Lebensversicherungsgesellschaften,	
Arbeitsmarkt . . . . .	41, 42	Emissionsstatistik . . . . .	10, 19—23	Auszahlungen . . . . .	18
Ausfuhr . . . . .	46	Finanzen, eidgenössische . . . . .	29—36, 71	Lohn- und Verdienstersatzordnung	36
Ausländische Anleiheemissionen . . . . .	22	Finanzlage der Gemeinden . . . . .	72	Lokalbanken, Quartalsbilanzen . . . . .	62
Ausländische Obligationen:		Fremdenverkehr . . . . .	44, 45	Lombardzinsfuss:	
Kursindex . . . . .	14	Geldmarkt . . . . .	3—6	offizieller d. zentral. Notenbanken	6
Rendite . . . . .	15	Giroverkehr der Schweizerischen		privater Zinsfuss in der Schweiz . . . . .	4
Aussenhandel . . . . .	46	Nationalbank . . . . .	27	(Kol. 6—9)	
Aussenhandelspreisindex . . . . .	47	Gold: Bestände in den wichtigsten		Nationalbank, Schweizerische	
Bankausweise:		Ländern . . . . .	69	Ausweise . . . . .	1, 2
Ausländische Notenbanken . . . . .	66	Preis in London . . . . .	50	Diskontosatz . . . . .	3, 4
Bank für Internationalen Zah-		Produktion . . . . .	43	Giroverkehr . . . . .	27
lungsausgleich . . . . .	60	Goldreserve und Geldumlauf in		Lombardzinsfuss . . . . .	6
Darlehenskasse . . . . .	65	den Vereinigten Staaten . . . . .	67	Notenbanken:	
Grossbanken . . . . .	62, 63	Grossbanken, schweizerische:		Ausweise . . . . .	1, 2, 66
Kantonalbankenverband . . . . .	61, 62	Quartalsbilanz . . . . .	62, 63	Offizielle Diskontosätze . . . . .	3, 4
Lokalbanken . . . . .	62	Grosshandelsindex:		Offizielle Lombardzinsfüsse . . . . .	6
Nationalbank . . . . .	1, 2	Schweiz . . . . .	50—53, 55, 56, 59	Obligationenindex, Obligationen-	
Pfandbriefzentralen . . . . .	64	Schweiz und Ausland . . . . .	56	rendite:	
Bargeldloser Zahlungsverkehr	16, 26—28	Grosshandelspreise . . . . .	50	ausländische Werte . . . . .	14, 15
Bautätigkeit . . . . .	38	Handelsbilanz der Schweiz . . . . .	46	inländische Werte . . . . .	12
Betriebsergebnisse:		Hotelfrequenz an Fremdenorten . . . . .	45	Offizieller Diskontosatz:	
Bundesbahnen . . . . .	31	Hypothekaranlagen:		Ausland . . . . .	3
Post . . . . .		der Kantonalbanken . . . . .	61	Schweiz . . . . .	3, 4
Telegraph . . . . .	29, 30	Zinssätze . . . . .	11	Papiergeldumlauf in den wichtig-	
Telephon . . . . .		Indices: Börsenindex . . . . .	12, 13, 14	sten Ländern . . . . .	68
Börsenindex . . . . .	12, 13, 14	Index der landwirtschaftlichen		Pfandbriefe, schweizerische, am	
Börsenkurse:		Produktenpreise . . . . .	48, 49	Quartalsende ausgegebene . . . . .	64
schweizerischer Staatsanleihen . . . . .	9	Grosshandelsindex . . . . .	51, 52, 55, 56	Pfandkurs in New York . . . . .	7
Börsenumsätze . . . . .	17	Lebenskostenindex . . . . .	51, 54, 57, 58	Postverwaltung:	
Bundesbahnen, Schweizerische:		Industrie, Beschäftigungsgrad . . . . .	40	Betriebsergebnisse . . . . .	29
Betriebsergebnisse . . . . .	31	Kantonalbanken, Verband		Postcheck- und Giroverkehr . . . . .	26
Callgeld: in Zürich . . . . .	4	Monatsbilanzen . . . . .	61, 62	Preise: Gold in London . . . . .	50
(Kol. 10—13)		Kantonale Finanzen und Steuern . . . . .	71	Grosshandelspreise . . . . .	50
Clearing (siehe Abrechnungsverkehr)		Kassenobligationen:		Gestaltung . . . . .	59
		der Kantonalbanken . . . . .	61	Preisindices, siehe Indices	

Privatdiskontosätze:	Tab.	Silber, Preis . . . . .	Tab.	Verkehr . . . . .	Tab.
Schweiz . . . . .	4, 5	(Kol. 11)	50	31, 44, 45	
Schweiz und Ausland . . . . .	4, 5	Spareinlagen:		Wechselkurse:	
Rendite		der Kantonalbanken . . . . .	61	Clearingkurse in der Schweiz . . . . .	8
der neu aufgelegten Anleihen . . . . .	19	Zinssätze . . . . .	11	Geldkurse in der Schweiz . . . . .	7
(Kol. 5, 6)		Staatsanleihen:		Pfundkurse in New York . . . . .	7
der Anleihen öffentlich-rechtlicher		Kursbewegung . . . . .	9	Wehroperfgutscheine, Zeichnung auf	20
Körperschaften allein . . . . .	10	Rendite von 12 Anleihen des Bun-		Wehrsteuer . . . . .	33
von 12 Bundes- und Bundesbahn-		des und der Bundesbahnen . . . . .	12	Wertschriften-Clearing in Basel und	
anleihen . . . . .	12	Rendite der neu aufgelegten An-		Zürich . . . . .	16
(Kol. 2, 3)		leihen von schweizerischen öf-		Zinssätze:	
von Obligationen im Ausland . . . . .	15	fentlich - rechtlichen Körper-		Hypotheken, Kassenobligationen,	
Richtsätze der LBK für die Lohn-		schaften . . . . .	10	Spargelder . . . . .	11
anpassung . . . . .	70	Stempelabgaben, eidgenössische . . . . .	32, 33	Lombardzinsfuss zentraler Noten-	
Schweizerfranken in Prozenten:		Telegraph und Telephon, Betriebs-		banken . . . . .	6
des Dollars . . . . .	7	ergebnisse . . . . .	30	Zolleinnahmen . . . . .	35

## Liste alphabétique des tableaux

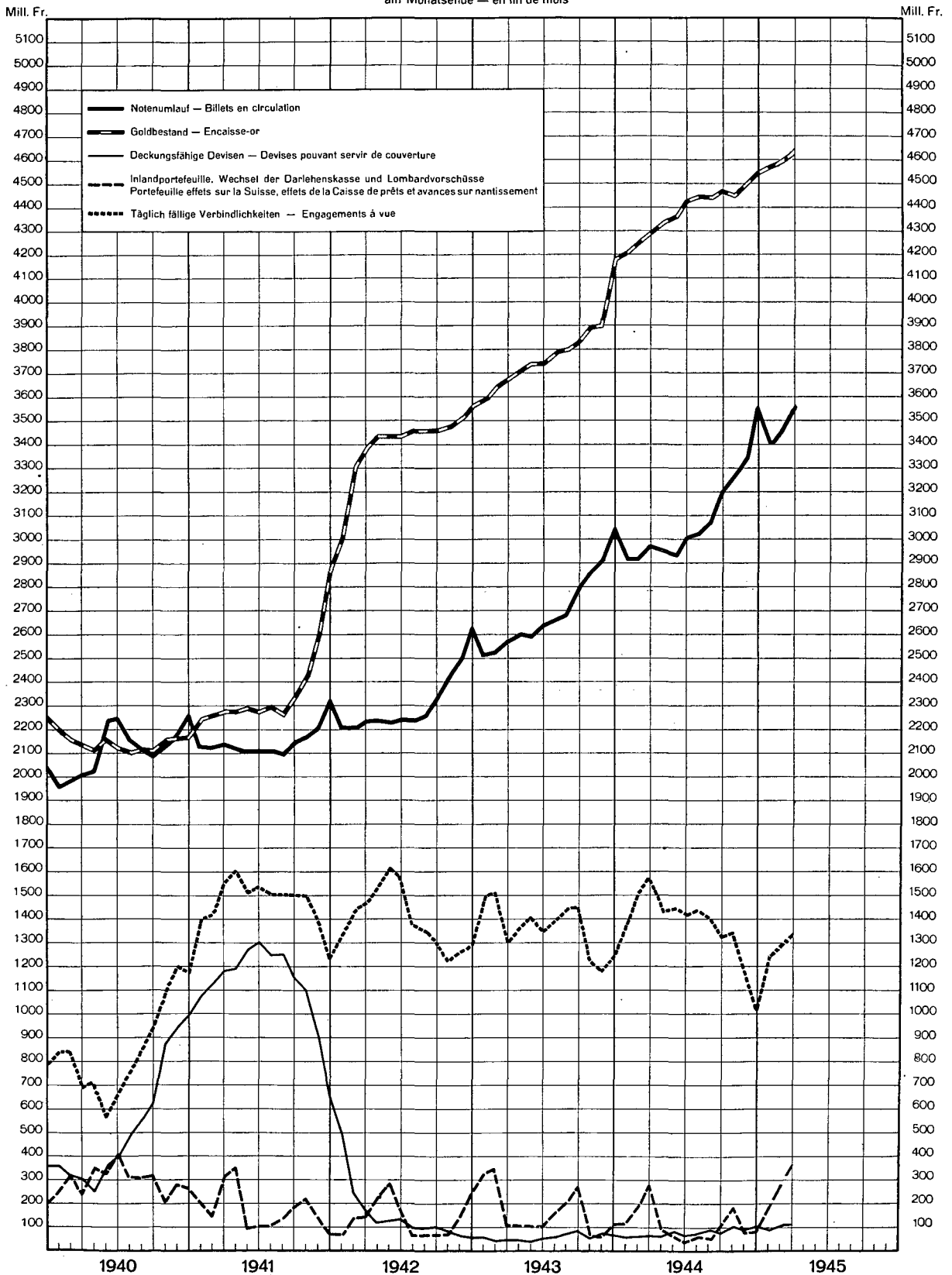
Actions: Emissions . . . . .	Tab.	Indices en Suisse et à l'étranger . . . . .	Tab.	Or:	Tab.
Indices . . . . .	21, 23	Demandes d'emploi, nombre des . . . . .	42	Prix à Londres . . . . .	50
Activité industrielle . . . . .	40	Dépôts en caisse d'épargne auprès		Production . . . . .	43
Allocation pour perte de salaire et		des banques cantonales . . . . .	61	Réserves d'or des principaux pays	69
de gain . . . . .	36	Devises, cours; cf. Changes		Or et circulation monétaire aux	
Argent au jour le jour, à Zurich . . . . .	4	Douanes, recettes . . . . .	35	Etats-Unis . . . . .	67
Argent, prix . . . . .	50	Droits de timbre fédéraux . . . . .	32, 34	Postes: Comptes de chèques et	
(Col. 11)		Emissions: d'actions . . . . .	21, 23	virements postaux . . . . .	26
Assurances sur la vie, Sociétés d' . . . . .	18	d'obligations . . . . .	10, 19, 22	Résultats d'exploitation . . . . .	29
Avances sur nantissement:		Emprunts, émissions . . . . .	10, 19, 23	Prix:	
Taux officiels des banques d'émis-		Escompte:		de gros . . . . .	50
sion étrangères . . . . .	6	Taux hors banque en Suisse . . . . .	4, 5	de l'or à Londres . . . . .	50
Balance commerciale de la Suisse . . . . .	46	Taux hors banque en Suisse et à		variation des . . . . .	59
Banques cantonales, Union:		l'étranger . . . . .	5	Remboursement:	
Bilan mensuel . . . . .	61, 62	Taux officiels à l'étranger . . . . .	3, 6	de capital-actions . . . . .	25
Banques d'émission		Taux officiels en Suisse . . . . .	3, 4, 6	de capital-obligations . . . . .	24
Situations . . . . .	1, 2, 66	Failrites . . . . .	37	Rendement:	
Taux pour avances sur nantisse-		Finances fédérales . . . . .	29-36	des emprunts émis au cours de	
ment . . . . .	6	Finances et impôts cantonaux . . . . .	71	l'année . . . . .	19
Taux officiels d'escompte . . . . .	3, 4, 6	Finances communales . . . . .	72	(Col. 5, 6)	
Banque nationale suisse:		Fonds d'Etat:		des nouveaux emprunts publics . . . . .	10
Situations . . . . .	1, 2	Cours . . . . .	9	des emprunts fédéraux . . . . .	12
Taux pour avances sur nantisse-		Rendement des nouveaux em-		des obligations à l'étranger . . . . .	15
ment . . . . .	6	prunts publics . . . . .	10	(Col. 2, 3)	
Taux d'escompte . . . . .	3, 4	Franc suisse en pour-cent: du dollar	7	Résultats d'exploitation:	
Virements . . . . .	27	Grandes banques suisses:		Chemins de fer fédéraux . . . . .	31
Banques régionales:		Bilan trimestriel . . . . .	62, 63	Postes; Télégraphes; Téléphones	29, 30
Bilan trimestriel . . . . .	62	Hypothèques, placements des ban-		Situations de banques:	
Bâtiment . . . . .	38	ques cantonales . . . . .	61	Banques d'émission étrangères . . . . .	66
Billets en circulation dans les prin-		Indices:		Banque nationale suisse . . . . .	1, 2
cipaux pays . . . . .	68	des bourses . . . . .	12, 13, 14	Banque des Règlements Interna-	
Bons du sacrifice pour la défense		des prix des produits agricoles en		tionaux . . . . .	60
nationale . . . . .	20	Suisse . . . . .	48, 49	Caisse de prêts . . . . .	65
Bourse:		du coût de la vie . . . . .	51, 54, 57, 58	Centrales de lettres de gage . . . . .	64
Cours des fonds d'Etats fédéraux	9	des prix de gros . . . . .	48, 51, 52, 53, 55, 56	Grandes banques suisses . . . . .	62, 63
Indices . . . . .	12, 13, 14	Lettres de gage suisses . . . . .	64	Union des Banques cantonales	61, 62
Mouvements . . . . .	17	Marché monétaire . . . . .	3-6	Banques régionales . . . . .	62
Caisse de prêts de la Confédération		Marché du travail . . . . .	41, 42	Sociétés suisses d'assurances sur la vie	18
Suisse: situations . . . . .	65	Mouvement:		Taux: Bons de caisse, hypothèques,	
Capitaux,		Bourses . . . . .	17	dépôts en caisse d'épargne . . . . .	11
marché des . . . . .	9-14, 16, 18, 19-25	Chambres de compensation . . . . .	28	d'avances sur nantissement . . . . .	6
Chambres de compensation . . . . .	16, 28	Comptes de chèques et virements		d'escompte en Suisse . . . . .	3, 4
Changes:		postaux . . . . .	26	hors banque en Suisse et à	
Changes à vue en Suisse . . . . .	7	Touristique . . . . .	44, 45	l'étranger . . . . .	5
Cours de la £ à New York . . . . .	7	Virements de la Banque nationale		Taux normaux d'ajustement des sa-	
Chemins de fer fédéraux:		suisse . . . . .	27	laire recommandés par la Com-	
Recettes . . . . .	31	Obligations de caisse des banques		mission consultative pour les	
Chômage:		cantonales . . . . .	61	questions de salaires . . . . .	70
en Suisse . . . . .	41, 42	Obligations:		officiels . . . . .	3, 4, 6
Clearing		Emissions . . . . .	10, 19, 22	Télégraphes et téléphones, résultats	
des titres à Bâle et à Zurich . . . . .	16	Indices { des valeurs étrangères . . . . .	14	d'exploitation . . . . .	30
Commerce extérieur . . . . .	46	{ des valeurs suisses . . . . .	12	Titres, clearing de Bâle et Zurich . . . . .	16
Indice du commerce extérieur . . . . .	47	Rendement:		Tourisme, mouvement du . . . . .	44, 45
Commerce de détail . . . . .	39	des obligations à l'étranger . . . . .	15	Trafic . . . . .	31, 44, 45
Compensation (cf. Clearing)		des obligations suisses . . . . .	12	Travail, marché du . . . . .	41, 42
Cours de clearing . . . . .	8	Taux:		Virements:	
Coût de la vie:		des banques cantonales . . . . .	11	Banque nationale suisse . . . . .	27
Indices en Suisse . . . . .	51, 54, 57, 58, 59	des grandes banques . . . . .	11	postaux . . . . .	26

# SCHWEIZERISCHE WIRTSCHAFTSKURVEN

## GRAPHIQUES ÉCONOMIQUES SUISSES

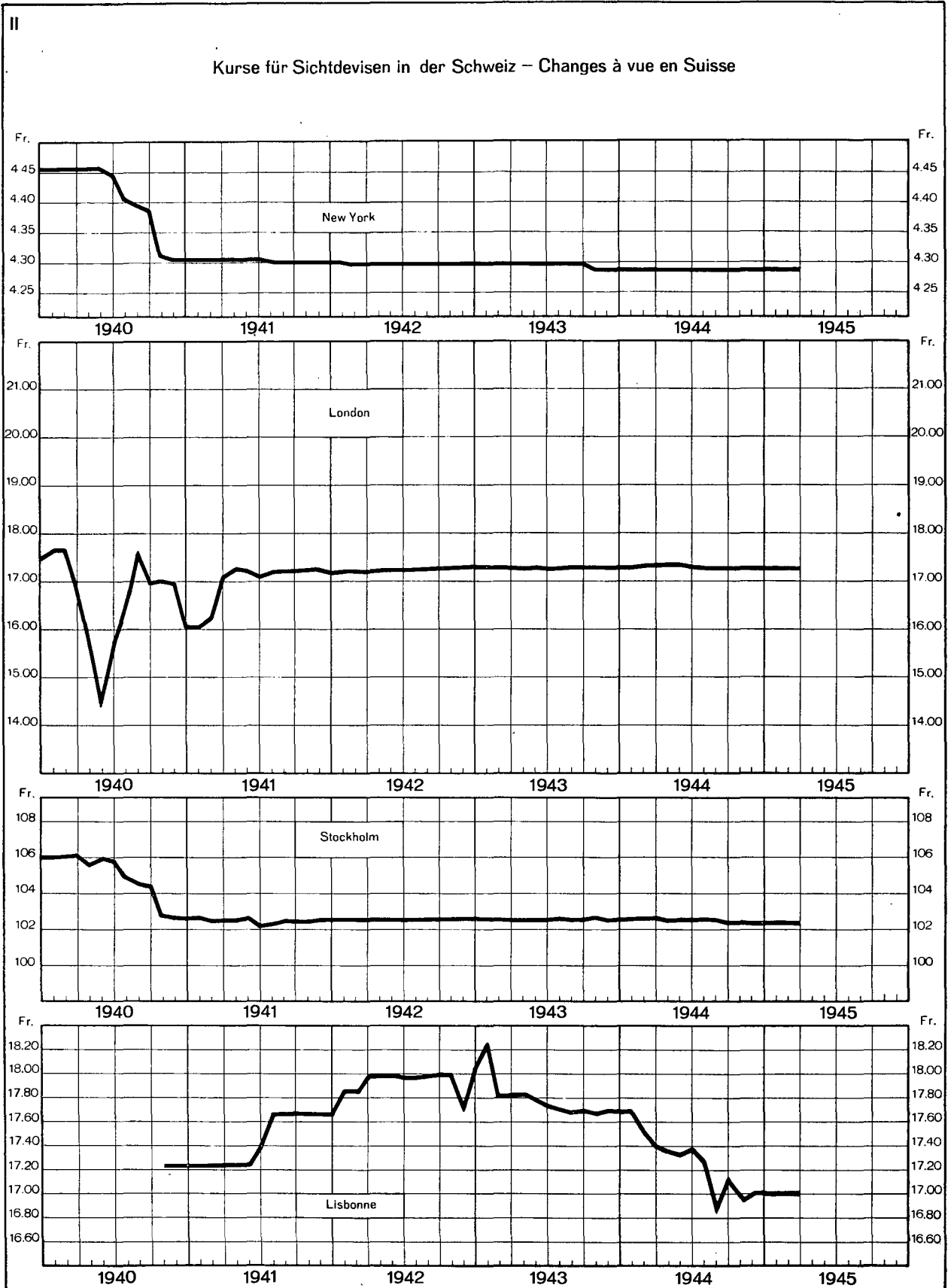
SCHWEIZERISCHE NATIONALBANK – BANQUE NATIONALE SUISSE

am Monatsende — en fin de mois



# SCHWEIZERISCHE WIRTSCHAFTSKURVEN

## GRAPHIQUES ÉCONOMIQUES SUISSES

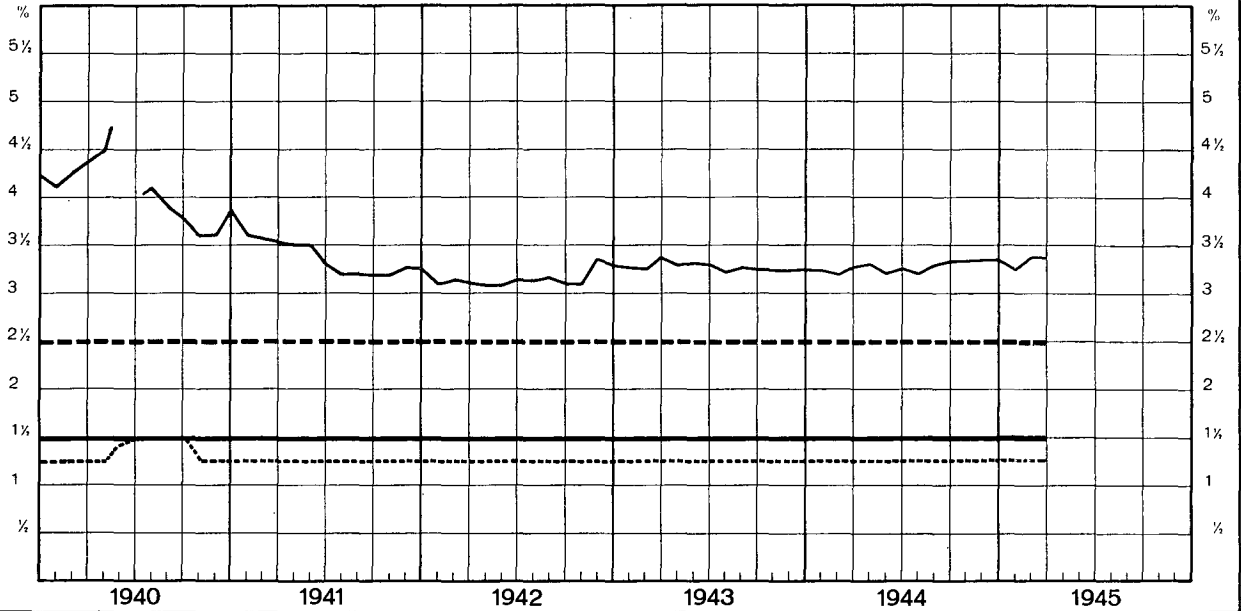


# SCHWEIZERISCHE WIRTSCHAFTSKURVEN GRAPHIQUES ÉCONOMIQUES SUISSES

## Zinssätze — Taux d'intérêts

III

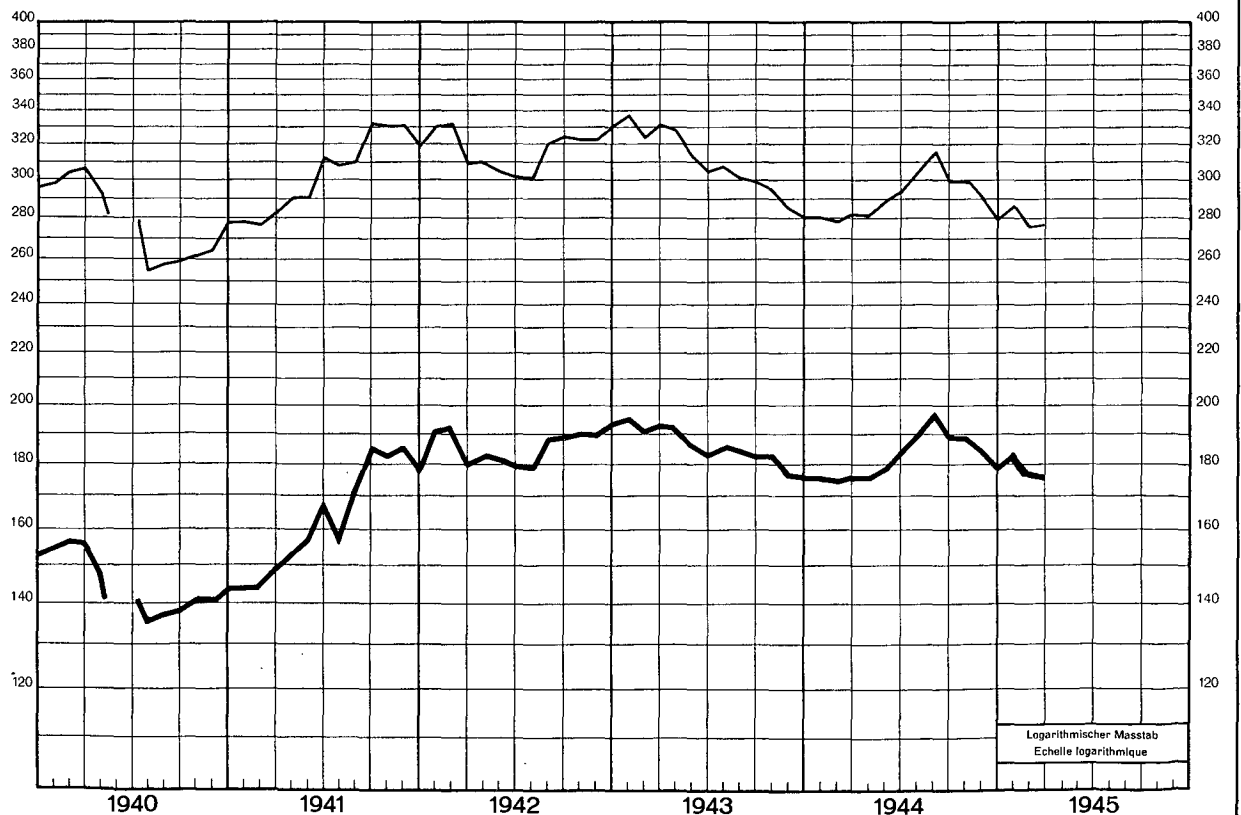
Offizieller Diskontsatz — Taux officiel d'escompte  
 Offizieller Lombardzinsfuß — Taux officiel des avances sur nantissement.  
 Privatkontosatz für prima schweiz. Bank- und Handelspapiere  
 Durchschnittliche Rendite von 12 Anleihen der Eidgenossenschaft und der Bundesbahnen — Rendement moyen de 12 emprunts de la Confédération et des Chemins de fer fédéraux  
 Taux hors banque pour acceptations bancaires et effets de commerce suisses de premier ordre



## Schweizerischer Aktienindex — Indice suisse des actions

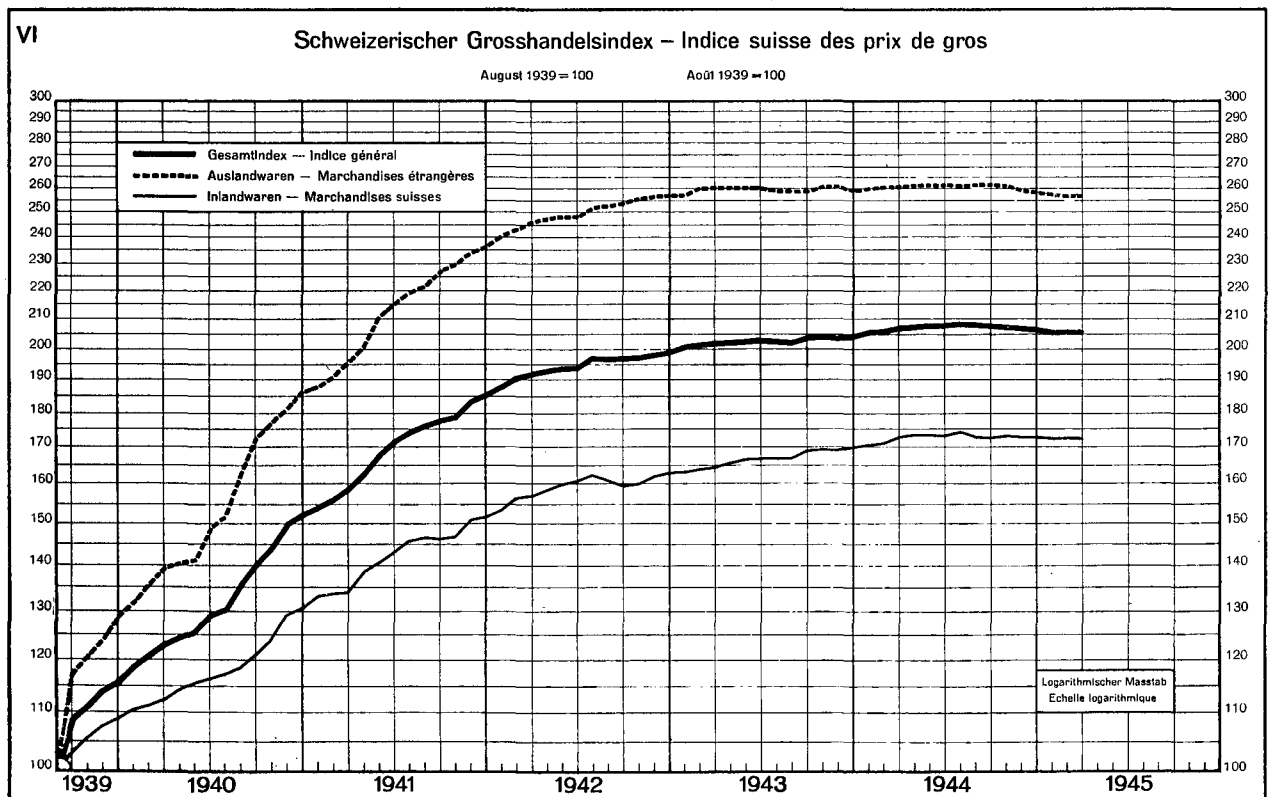
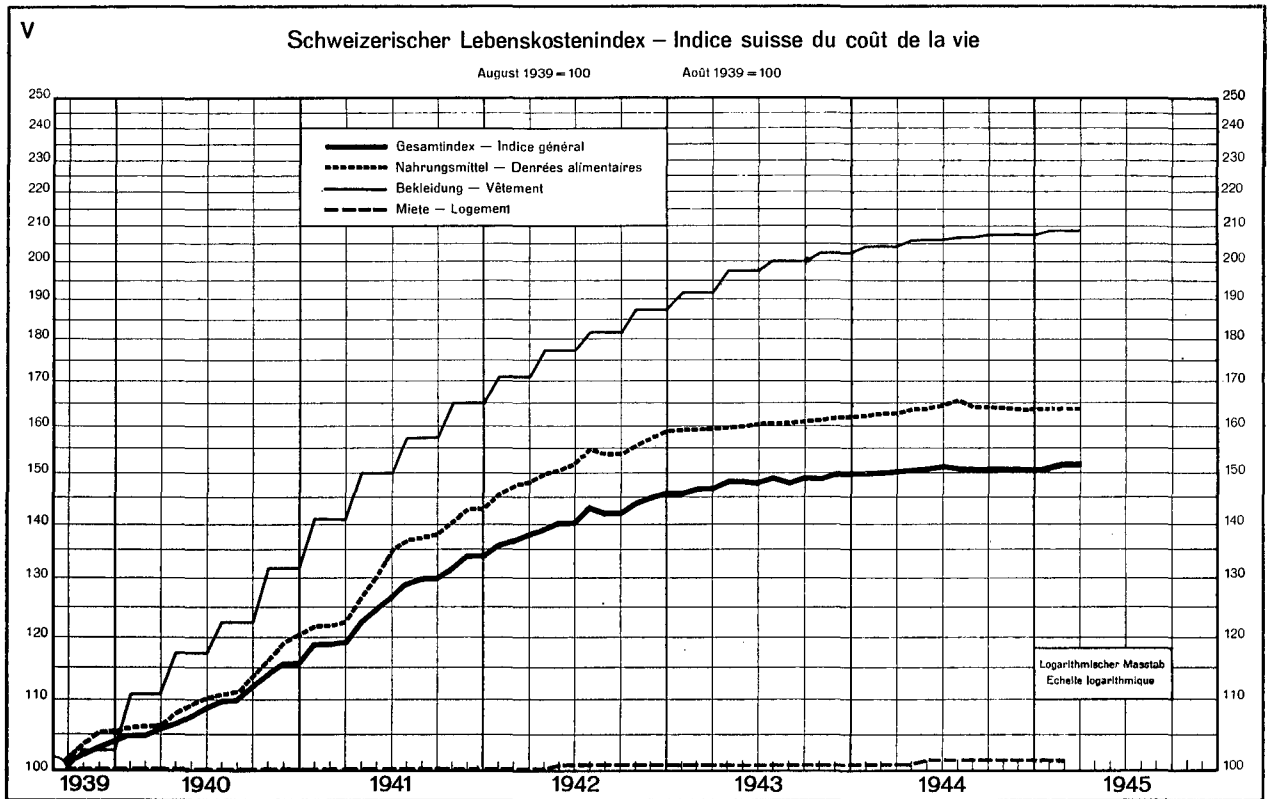
IV

Gesamtindex  
 Industrieaktien allein  
 Indice général  
 Actions industrielles seules



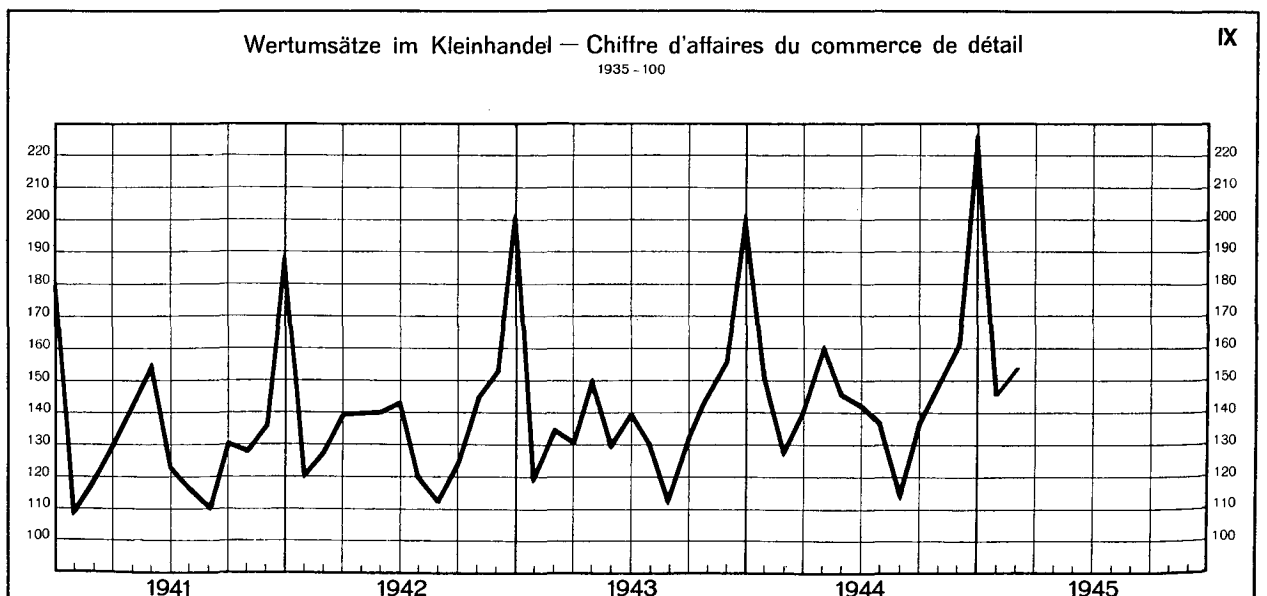
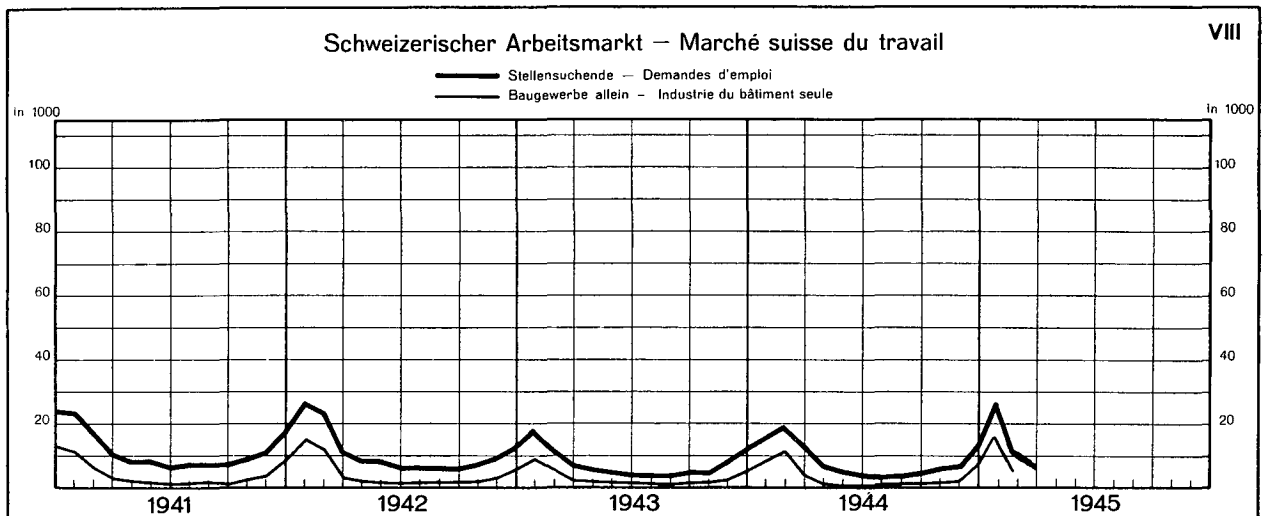
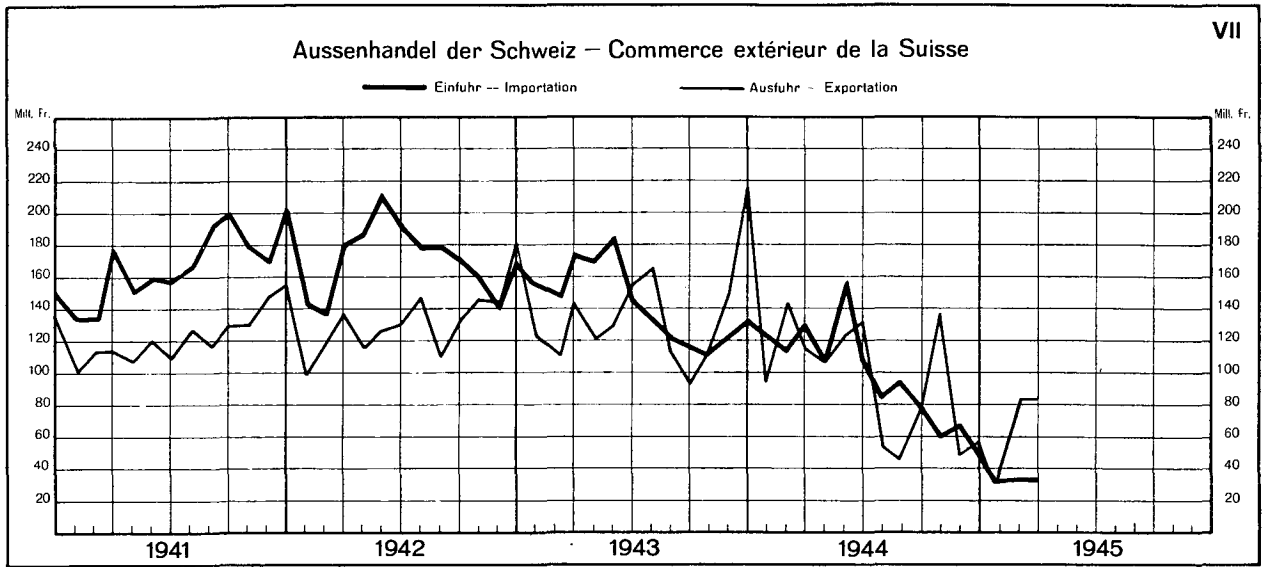
# SCHWEIZERISCHE WIRTSCHAFTSKURVEN

## GRAPHIQUES ÉCONOMIQUES SUISSES



# SCHWEIZERISCHE WIRTSCHAFTSKURVEN

## GRAPHIQUES ÉCONOMIQUES SUISSES



**Ausweise der Schweizerischen Nationalbank — Situations de la Banque nationale suisse**

Ausweistag  Situation au			Aktiven — Actif										
			Goldbestand  1) Encaisse or 1)	Devisen Disponibilités à l'étranger			Inlandportefeuille Portefeuille effets sur la Suisse			Wechsel der Darlehens- kasse Effets de la Caisse de prêts	Lombardvorschüsse Avances sur nantissement		
				deckungs- fähige pouvant servir de couverture	andere autres	Total	Wechsel Effets de change	Schatz- anwei- sungen Rescrip- tions	Total		mit 10tägiger Kündi- gungsfrist dénon- çables à 10 jours	andere autres	Total
1	2	3	4	5	6	7	8	9	10	11	12		
7 Mars 1944	4 269.3	55.2	15.4	70.6	116.1	56.3	172.4	—	14.4	—	14.4		
15 " "	4 272.2	60.9	15.5	76.4	116.8	49.3	166.1	—	13.7	—	13.7		
23 " "	4 276.4	71.7	16.4	88.1	119.4	59.3	178.7	4.4	13.4	—	13.4		
31 " "	4 299.4	72.9	15.7	88.6	114.8	145.3	260.1	4.4	14.5	—	14.5		
6 Avril " "	4 312.4	70.7	16.6	87.3	113.5	147.3	260.8	4.2	14.8	—	14.8		
7 Janvier 1945	4 558.5	100.1	1.8	101.7	72.4	5.0	77.4	—	17.7	—	17.7		
15 " "	4 560.2	105.5	1.8	107.3	73.2	5.0	78.2	—	15.2	—	15.2		
23 " "	4 581.4	85.3	1.9	87.2	92.5	5.0	97.5	10.0	14.8	—	14.8		
31 " "	4 576.8	93.5	1.5	95.0	106.8	61.0	167.8	—	14.8	—	14.8		
7 Février " "	4 570.7	95.7	1.9	97.6	107.8	58.0	165.8	—	14.2	—	14.2		
15 " "	4 598.3	98.9	2.4	101.3	107.0	86.0	193.0	—	14.0	—	14.0		
23 " "	4 593.8	105.5	2.1	107.6	99.5	131.0	230.5	—	14.3	—	14.3		
28 " "	4 591.2	106.1	2.3	108.4	97.0	174.0	271.0	—	15.5	—	15.5		
7 Mars " "	4 609.6	88.9	2.2	91.1	95.6	185.0	280.6	—	15.7	—	15.7		
15 " "	4 589.8	105.0	2.3	107.3	95.4	175.0	270.4	—	14.8	—	14.8		
23 " "	4 597.3	105.3	2.1	107.4	88.6	221.0	309.6	—	15.0	—	15.0		
29 " "	4 639.2	109.6	2.1	111.7	85.4	250.0	335.4	—	15.5	—	15.5		
7 Avril " "	4 643.6	105.8	2.3	108.1	82.8	250.0	332.8	—	15.6	—	15.6		

Ausweistag  Situation au			Aktiven — Actif					Passiven — Passif				Deckung — Couverture										
			Wert- schriften  Titres	Korre- spon- dent im Inland  Corres- pondants en Suisse	Sonstige Aktiven  Autres postes de l'actif	Eigene Gelder  Fonds propres	Noten- umlauf  Billets en cir- culation	Täglich fällige Verbind- lichkeiten  Autres engage- ments à vue	Sonstige Passiven  Autres postes du passif	Bilanz- summe  Total de la situation	des Noten- umlaufs  des billets en cir- culation	des Noten- umlaufs u. d. tägl. fäll. Verbind- lichkeiten des billets en cir- culation et des enga- gements à vue										
													In Millionen Franken — en millions de francs									
										0/0												
13	14	15	16	17	18	19	20	21	22	23												
7 Mars 1944	64.7	5.7	112.7	41.5	2 892.6	1 541.7	234.0	4 709.8	147.59	96.28												
15 " "	64.7	6.1	113.6	41.5	2 866.6	1 572.4	232.3	4 712.8	149.03	96.24												
23 " "	64.6	6.4	113.4	41.5	2 880.2	1 591.0	232.7	4 745.4	148.47	95.64												
31 " "	64.3	5.5	99.8	41.5	2 980.3	1 580.8	234.0	4 836.6	144.25	94.26												
6 Avril " "	64.3	5.2	92.3	41.5	2 950.8	1 616.2	232.8	4 841.3	146.14	94.42												
7 Janvier 1945	64.2	5.3	14.4	41.5	3 457.2	1 097.4	243.1	4 839.2	131.85	100.08												
15 " "	64.3	6.6	10.2	41.5	3 378.9	1 181.6	240.0	4 842.0	134.95	99.99												
23 " "	64.3	5.8	10.1	41.5	3 347.1	1 241.6	240.7	4 870.9	136.87	99.84												
31 " "	64.4	6.2	10.5	41.5	3 409.2	1 241.5	243.3	4 935.5	134.24	98.41												
7 Février " "	64.4	6.4	9.7	41.5	3 370.7	1 272.4	244.2	4 928.8	135.60	98.44												
15 " "	64.5	7.0	10.2	41.5	3 350.9	1 350.1	245.7	4 988.2	137.22	97.81												
23 " "	64.4	6.7	11.1	41.5	3 401.9	1 338.1	246.7	5 028.2	135.03	96.91												
28 " "	64.4	5.7	10.9	41.5	3 478.4	1 300.7	246.5	5 067.1	133.99	96.06												
7 Mars " "	64.4	7.8	10.5	42.0	3 453.8	1 340.0	243.9	5 079.7	133.46	96.15												
15 " "	64.4	7.5	11.6	42.0	3 434.8	1 345.6	243.4	5 065.8	133.62	96.01												
23 " "	64.3	7.1	11.1	42.0	3 468.0	1 359.3	242.5	5 111.8	132.56	95.23												
29 " "	63.8	4.8	12.8	42.0	3 563.8	1 333.2	244.0	5 183.0	130.17	94.73												
7 Avril " "	63.8	7.1	9.4	42.0	3 513.4	1 381.9	243.1	5 180.4	132.16	94.85												

1) Bewertung vom 7. Oktober 1936 bis 30. Mai 1940: 1 kg = Fr. 4639.13; seither: 1 kg = Fr. 4869.80.  
Evaluation du 7 octobre 1936 au 30 mai 1940: 1 kg = Fr. 4639.13; dès lors: 1 kg = Fr. 4869.80.



Die Schweizerische Nationalbank am Monatsende — La Banque nationale suisse en fin de mois

2

Monatsende <i>Fin de mois</i>	1940	1941	1942	1943	1944	1945	1940	1941	1942	1943	1944	1945
	in Millionen Franken — en millions de francs											
	Goldbestand — <i>Encaisse or</i>						Deckungsfähige Devisen <i>Disponibilités à l'étranger pouvant servir de couverture</i>					
<i>i</i>	2	3	4	5	6	7	8	9	10	11	12	13
Janvier . . . . .	2 211.1	2 250.6	3 037.4	3 599.4	4 210.7	4 576.8	359.0	1 074.8	514.0	58.8	59.8	93.5
Février . . . . .	2 172.2	2 266.9	3 306.9	3 641.8	4 259.4	4 591.2	326.2	1 129.2	252.5	40.7	61.3	106.1
Mars . . . . .	2 145.1	2 282.0	3 394.5	3 682.1	4 299.4	4 639.2	307.9	1 188.9	176.0	47.8	72.9	109.8
Avril . . . . .	2 124.0	2 283.0	3 442.7	3 717.0	4 343.1		257.2	1 196.1	121.6	45.8	60.5	
Mai . . . . .	2 168.8	2 293.4	3 441.8	3 746.0	4 372.4		359.4	1 276.0	129.0	42.3	77.7	
Juin . . . . .	2 134.7	2 283.1	3 441.7	3 749.5	4 426.9		398.4	1 302.9	137.1	55.1	67.2	
Juillet . . . . .	2 113.5	2 304.6	3 463.7	3 790.7	4 455.0		487.5	1 250.8	99.0	59.5	72.0	
Août . . . . .	2 118.7	2 273.2	3 463.6	3 806.8	4 453.4		546.2	1 257.9	98.2	72.3	88.4	
September . . . . .	2 118.9	2 349.7	3 466.2	3 837.9	4 468.2		625.1	1 152.4	101.2	84.1	80.4	
October . . . . .	2 163.7	2 423.1	3 484.1	3 896.4	4 450.5		873.6	1 083.4	83.8	58.9	107.1	
November . . . . .	2 168.5	2 605.7	3 515.9	3 907.5	4 502.3		941.8	926.1	67.8	74.0	92.0	
Décembre . . . . .	2 173.2	2 878.5	3 565.2	4 172.8	4 554.1		997.9	671.5	56.8	67.4	100.8	
Moyenne annuelle . . . . .	2 144.9	2 347.8	3 390.6	3 774.4	4 384.3		515.2	1 147.1	168.7	55.8	76.4	
	Schweizerwechsel, Wechsel der Darlehenskasse und Lombardvorschüsse — <i>Effets sur la Suisse, effets de Caisse de prêts et avances sur nantissement</i>						Schatzanweisungen — <i>Rescriptions</i>					
Janvier . . . . .	117.0	93.6	66.2	136.1	116.0	121.8	112.8	103.0	3.0	189.3	0.4	61.0
Février . . . . .	111.3	90.5	139.3	108.1	130.0	112.4	213.8	60.8	1.0	237.3	58.4	174.0
Mars . . . . .	144.8	88.7	127.9	109.5	133.7	100.9	90.0	155.7	18.0	0.7	145.3	250.0
Avril . . . . .	145.9	85.8	148.8	110.5	85.8		206.5	195.6	75.0	0.7	0.3	
Mai . . . . .	262.7	85.5	148.2	106.7	68.1		66.2	7.2	139.0	0.7	0.3	
Juin . . . . .	231.4	98.5	152.9	105.5	63.0		174.9	4.2	1.0	0.8	0.2	
Juillet . . . . .	168.2	107.7	61.3	105.9	62.1		145.7	1.2	1.0	46.8	0.2	
Août . . . . .	139.4	108.9	67.8	103.7	63.5		169.2	23.3	1.0	97.8	0.2	
September . . . . .	117.9	111.7	68.5	109.1	99.6		201.6	74.8	0.9	165.5	0.1	
October . . . . .	106.0	122.0	69.9	60.9	123.3		104.0	96.8	0.9	0.5	61.1	
November . . . . .	97.8	134.0	138.8	63.7	90.8		181.9	1.1	0.9	0.5	0.1	
Décembre . . . . .	113.6	72.8	161.8	111.4	98.7		149.8	4.4	85.8	0.4	—	
Moyenne annuelle . . . . .	144.8	100.0	103.6	104.2	95.7		143.1	63.9	25.4	61.1	20.0	
	Wertschriften — <i>Titres</i>						Notenumlauf — <i>Billets en circulation</i>					
Janvier . . . . .	81.2	88.1	68.1	64.2	64.7	64.4	1 966.9	2 130.2	2 213.6	2 514.6	2 913.7	3 409.2
Février . . . . .	81.7	85.4	68.1	65.1	64.7	64.4	1 990.5	2 129.4	2 212.6	2 531.5	2 919.5	3 478.4
Mars . . . . .	83.5	71.8	66.4	64.9	64.3	63.8	2 013.4	2 146.2	2 238.4	2 579.1	2 980.8	3 563.8
Avril . . . . .	85.7	70.2	66.8	64.8	64.2		2 031.2	2 133.1	2 241.2	2 605.0	2 962.4	
Mai . . . . .	86.9	70.2	66.8	64.9	64.2		2 245.6	2 114.8	2 237.0	2 602.7	2 945.3	
Juin . . . . .	87.0	69.8	66.8	64.9	64.2		2 251.7	2 115.2	2 246.8	2 642.0	3 004.3	
Juillet . . . . .	88.9	69.8	66.8	64.8	64.2		2 160.8	2 113.7	2 244.8	2 669.7	3 028.2	
Août . . . . .	89.8	69.8	66.8	64.8	64.2		2 118.8	2 105.7	2 261.0	2 691.5	3 082.3	
September . . . . .	89.1	69.9	66.8	64.8	64.2		2 110.8	2 150.0	2 340.4	2 804.5	3 193.9	
October . . . . .	88.9	69.9	64.5	64.8	64.2		2 149.9	2 175.8	2 428.9	2 872.8	3 267.0	
November . . . . .	86.7	69.8	64.6	64.5	64.2		2 188.0	2 211.8	2 496.6	2 921.8	3 337.1	
Décembre . . . . .	86.4	69.6	63.9	64.5	64.2		2 273.4	2 336.7	2 637.8	3 048.5	3 548.0	
Moyenne annuelle . . . . .	86.2	73.5	66.8	64.8	64.3		2 081.9	2 107.8	2 251.4	2 646.5	3 025.1	
	Täglich fällige Verbindlichkeiten <i>Autres engagements à vue</i>						Deckung des Notenumlaufs durch Gold in % <i>Couverture or des billets en circulation en %</i>					
Janvier . . . . .	845.0	1 399.7	1 342.8	1 491.8	1 367.9	1 241.5	112.41	105.64	137.21	143.14	144.51	134.24
Février . . . . .	843.4	1 422.9	1 441.6	1 522.4	1 508.8	1 300.7	109.12	106.45	149.46	143.84	145.89	131.99
Mars . . . . .	697.8	1 559.8	1 466.8	1 308.2	1 580.8	1 333.2	106.54	106.88	151.64	142.78	144.25	130.17
Avril . . . . .	719.5	1 606.8	1 535.8	1 370.5	1 427.9		104.56	107.02	153.61	142.88	146.00	
Mai . . . . .	565.1	1 520.4	1 622.0	1 412.8	1 449.5		96.55	108.44	153.85	143.92	148.45	
Juin . . . . .	668.4	1 545.7	1 476.6	1 350.9	1 432.3		94.80	107.98	153.21	141.91	147.35	
Juillet . . . . .	752.5	1 514.4	1 377.6	1 394.6	1 440.8		97.81	109.08	154.80	141.99	147.11	
Août . . . . .	859.7	1 510.4	1 357.1	1 444.5	1 402.8		99.99	107.95	153.19	141.43	144.48	
September . . . . .	955.7	1 502.2	1 302.9	1 455.2	1 325.4		100.40	109.28	148.09	136.84	139.89	
October . . . . .	1 097.4	1 503.1	1 225.1	1 232.6	1 336.5		100.64	111.89	143.44	135.82	136.22	
November . . . . .	1 205.2	1 404.8	1 267.0	1 189.0	1 186.0		95.11	117.80	140.82	133.74	134.91	
Décembre . . . . .	1 178.1	1 236.2	1 290.4	1 239.5	1 015.1		95.89	123.18	135.18	136.87	128.35	
Moyenne annuelle . . . . .	862.0	1 515.0	1 429.4	1 414.1	1 426.8		103.02	111.86	150.60	142.62	144.93	

Offizielle Diskontosätze — Taux officiels d'escompte

3

Länder — Pays	Jahresdurchschnitte <i>Moyennes annuelles</i>			Monatsdurchschnitte <i>Moyennes mensuelles</i>				Satz am 15. April 1945 <i>Taux au 15 avril 1945</i>		Vorheriger Satz <i>Taux précédent</i>
	1942	1943	1944	1944	1945			‰	in Kraft seit: <i>Date de la mise en vigueur:</i>	
				Mars	Janv.	Févr.	Mars			
1	2	3	4	5	6	7	8	9	10	11
<b>Europa — Europe</b>										
Schweiz — <i>Suisse</i> . . . . .	1.50	1.50	1.50	1.50	1.50	1.50	1.50	1 1/2	26 Novembre 1936	2
Albanien — <i>Albanie</i> . . . . .	5.50	5.50	5.50	5.50	5.50	5.50	5.50	5 1/2	21 Mars 1940	6
Belgien — <i>Belgique</i> . . . . .	2.00	2.00	2.00	2.00	2.00	1.00-3.00	1.00-3.00	1.00-3.00	16 Janvier 1945	2
Böhmen und Mähren — <i>Bohême et Moravie</i> . . . . .	3.50	3.50	3.50	3.50	3.50	3.50	3.50	3 1/2	1 Octobre 1940	3
Bulgarien — <i>Bulgarie</i> . . . . .	5.00	5.00	5.00	5.00	5.00	5.00	5.00	5	1 Décembre 1940	5 1/2
Dänemark — <i>Danemark</i> . . . . .	4.00	4.00	4.00	4.00	4.00	4.00	4.00	4	15 Octobre 1940	4 1/2
<i>Réescompte</i> <sup>1)</sup> . . . . .	3.50	3.50	3.50	3.50	3.50	3.50	3.50	3 1/2	15 Octobre 1940	4
Deutschland — <i>Allemagne</i> . . . . .	3.50	3.50	3.50	3.50	3.50	3.50	3.50	3 1/2	9 Avril 1940	4
England — <i>Angleterre</i> . . . . .	2.00	2.00	2.00	2.00	2.00	2.00	2.00	2	26 Octobre 1939	3
Finnland — <i>Finlande</i> . . . . .	4.00	4.00	4.00	4.00	4.00	4.00	4.00	4	3 Décembre 1934	4 1/2
Frankreich — <i>France</i> . . . . .	1.75	1.75	1.75	1.75	1.70	1.63	1.63	1 5/8	20 Janvier 1945	1 3/4
Griechenland — <i>Grèce</i> . . . . .	5.84	6.00	6.32	6.00	11.00	11.00	11.00	11	8 Décembre 1944	6
Irland — <i>Irlande</i> . . . . .	3.00	2.95	2.50	2.50	2.50	2.50	2.50	2 1/2	23 Novembre 1943	3
Italien — <i>Italie</i> . . . . .	4.50	4.50	4.50	4.50	4.50	4.50	4.50	4 1/2	18 Mai 1936	5
Niederlande — <i>Pays-Bas</i> . . . . .	2.50	2.50	2.50	2.50	2.50	2.50	2.50	2 1/2	27 Juin 1941	3
Norwegen — <i>Norvège</i> . . . . .	3.00	3.00	3.00	3.00	3.00	3.00	3.00	3	11 Mai 1940	4 1/2
Portugal . . . . .	3.84	3.13	2.52	2.50	2.50	2.50	2.50	2 1/2	12 Janvier 1944	3
<i>Réescompte</i> <sup>1)</sup> . . . . .	3.50	2.95	2.02	2.00	2.00	2.00	2.00	2	12 Janvier 1944	2 1/2
Rumänien — <i>Roumanie</i> . . . . .	3.00	3.00	3.65	3.00	4.00	4.00	4.00	4	8 Mai 1944	3
Schweden — <i>Suède</i> . . . . .	3.00	3.00	3.00	3.00	3.00	2.64	2.50	2 1/2	9 Février 1945	3
<i>Réescompte</i> <sup>1)</sup> . . . . .	2.50	2.50	2.50	2.50	2.50	2.14	2.00	2	9 Février 1945	2 1/2
Slowakei — <i>Slovaquie</i> . . . . .	3.00-3.50	3.00-3.50	3.00-3.50	3.00-3.50	3.00-3.50	3.00-3.50	3.00-3.50	3—3 1/2	14 Mars 1939	—
Spanien — <i>Espagne</i> . . . . .	4.00	4.00	4.00	4.00	4.00	4.00	4.00	4	1 Décembre 1938	5
Ungarn — <i>Hongrie</i> . . . . .	3.00	3.00	3.00	3.00	3.00	3.00	3.00	3	22 Octobre 1940	4
<b>Amerika — Amérique</b>										
Argentinien — <i>Argentine</i> <sup>2)</sup> . . . . .	3.50	3.50	3.50	3.50	3.50	3.50	3.50	3 1/2	1 Mars 1936	—
Chile — <i>Chili</i> . . . . .	6.00	6.00	6.00	6.00	6.00	6.00	6.00	6	13 Juin 1935	5 1/2
<i>Réescompte</i> <sup>1)</sup> . . . . .	4.50	4.50	4.50	4.50	4.50	4.50	4.50	4 1/2	13 Juin 1935	4
Ecuador — <i>Equateur</i> . . . . .	4.00	4.00	4.00	4.00	4.00	4.00	4.00	4	30 Novembre 1932	6
Kolumbien — <i>Colombie</i> . . . . .	4.00	4.00	4.00	4.00	4.00	4.00	4.00	4	18 Juillet 1933	5
New York . . . . .	1.00	1.00	1.00	1.00	1.00	1.00	1.00	1	27 Août 1937	1 1/2
Peru — <i>Pérou</i> . . . . .	4.00-6.00	4.00-6.00	4.00-6.00	4.00-6.00	4.00-6.00	4.00-6.00	4.00-6.00	4—6	2 Août 1940	4—7
<b>Afrika — Afrique</b>										
Südafrika — <i>Afrique du Sud</i> . . . . .	3.50	3.50	3.50	3.50	3.50	3.50	3.50	3 1/2	15 Mai 1933	4
<b>Asien — Asie</b>										
Japan — <i>Japon</i> . . . . .	3.29	3.29	3.29	3.29	3.29	3.29	3.29	3.29	7 Avril 1936	3.65
Java . . . . .	3.00	3.00	3.00	3.00	3.00	3.00	3.00	3	14 Janvier 1937	4
Britisch-Indien — <i>Inde britannique</i>	3.00	3.00	3.00	3.00	3.00	3.00	3.00	3	28 Novembre 1935	3 1/2
Türkei — <i>Turquie</i> . . . . .	4.00	4.00	4.00	4.00	4.00	4.00	4.00	4	1 Juillet 1938	5 1/2
<b>Ozeanien — Océanie</b>										
Australien — <i>Australie</i> <sup>3)</sup> . . . . .	4.25	4.25	4.25	4.25	4.25	4.25	4.25	4 1/4	1 Novembre 1934	4 1/2

Diskontsatzänderungen in der Zeit vom 16. März bis 15. April 1945  
*Modifications des taux d'escompte durant la période allant du 16 mars au 15 avril 1945*

Datum der Änderung <i>Date de la modification</i>	Länder — Pays	Neuer Satz <i>Taux nouveau</i>	Vorheriger Satz <i>Taux précédent</i>
1	2	3	4
—	—	—	—

<sup>1)</sup> Ce taux est appliqué aux remises des banques.

<sup>2)</sup> Ce taux s'applique au papier à 90 jours muni de 2 signatures.

<sup>3)</sup> Taux du découvert de la "Commonwealth Bank". — *Overdraft rate of the "Commonwealth Bank"*.

Diskontsatz und Sätze für kurzfristiges Geld in der Schweiz — *Taux d'escompte et taux de l'argent à court terme en Suisse*

Monat Mois	Offizieller Satz <i>Taux officiel</i>				Privatsatz für prima schweizerische Bank- und Handelspapiere <i>Taux hors banque</i> pour acceptations bancaires et effets de commerce suisses de 1 <sup>er</sup> ordre				Callgeld in Zürich (Geld auf 24 Stunden) <i>Argent au jour le jour à Zurich</i> (Argent à 24 heures)			
	Monatsdurchschnitte — <i>Moyennes mensuelles</i>								am Monatsende — <i>en fin de mois</i>			
	1942	1943	1944	1945	1942	1943	1944	1945	1942	1943	1944	1945
in Prozenten — <i>en pour-cent</i>												
1	2	3	4	5	6	7	8	9	10	11	12	13
Janvier . . .	1.50	1.50	1.50	1.50	1.25	1.25	1.25	1.25	1 <sup>1</sup> / <sub>2</sub>	1 <sup>1</sup> / <sub>2</sub>	1	1
Février . . .	1.50	1.50	1.50	1.50	1.25	1.25	1.25	1.25	1 <sup>1</sup> / <sub>2</sub>	1 <sup>1</sup> / <sub>2</sub>	1	1
Mars . . .	1.50	1.50	1.50	1.50	1.25	1.25	1.25	1.25	1 <sup>1</sup> / <sub>2</sub>	1 <sup>1</sup> / <sub>2</sub>	1	1
Avril . . .	1.50	1.50	1.50	1.50	1.25	1.25	1.25	1.25	1 <sup>1</sup> / <sub>2</sub>	1 <sup>1</sup> / <sub>2</sub>	1	1
Mai . . .	1.50	1.50	1.50	1.50	1.25	1.25	1.25	1.25	1 <sup>1</sup> / <sub>2</sub>	1 <sup>1</sup> / <sub>2</sub>	1	1
Juin . . .	1.50	1.50	1.50	1.50	1.25	1.25	1.25	1.25	1 <sup>1</sup> / <sub>2</sub>	1 <sup>1</sup> / <sub>2</sub>	1	1
Juillet . . .	1.50	1.50	1.50	1.50	1.25	1.25	1.25	1.25	1 <sup>1</sup> / <sub>2</sub>	1 <sup>1</sup> / <sub>2</sub>	1	1
August . . .	1.50	1.50	1.50	1.50	1.25	1.25	1.25	1.25	1 <sup>1</sup> / <sub>2</sub>	1 <sup>1</sup> / <sub>2</sub>	1	1
September . . .	1.50	1.50	1.50	1.50	1.25	1.25	1.25	1.25	1 <sup>1</sup> / <sub>2</sub>	1 <sup>1</sup> / <sub>2</sub>	1	1
October . . .	1.50	1.50	1.50	1.50	1.25	1.25	1.25	1.25	1 <sup>1</sup> / <sub>2</sub>	1 <sup>1</sup> / <sub>2</sub>	1	1
November . . .	1.50	1.50	1.50	1.50	1.25	1.25	1.25	1.25	1 <sup>1</sup> / <sub>2</sub>	1 <sup>1</sup> / <sub>2</sub>	1	1
Décembre . . .	1.50	1.50	1.50	1.50	1.25	1.25	1.25	1.25	1 <sup>1</sup> / <sub>2</sub>	1 <sup>1</sup> / <sub>2</sub>	1	1
Moyenne annuelle	1.50	1.50	1.50	1.50	1.25	1.25	1.25	1.25	1.50	1.50	1	1

Privatsatz in der Schweiz und im Ausland — *Taux hors banque en Suisse et à l'étranger*

Plätze — <i>Places</i>	Jahresdurchschnitte <i>Moyennes annuelles</i>			Monatsdurchschnitte <i>Moyennes mensuelles</i>				Sätze am — <i>Taux au</i>					
	1942	1943	1944	1944	1945								
				Mars	Janv.	Févr.	Mars	7 Mars	14 Mars	21 Mars	28 Mars	4 Avril	11 Avril
1	2	3	4	5	6	7	8	9	10	11	12	13	14
Schweiz — <i>Suisse</i> . . .	1.25	1.25	1.25	1.25	1.25	1.25	1 <sup>1</sup> / <sub>4</sub>	1 <sup>1</sup> / <sub>4</sub>	1 <sup>1</sup> / <sub>4</sub>	1 <sup>1</sup> / <sub>4</sub>	1 <sup>1</sup> / <sub>4</sub>	1 <sup>1</sup> / <sub>4</sub>	1 <sup>1</sup> / <sub>4</sub>
Amsterdam . . . . .	1.81	1.75	1.75	1.75	—	—	—	—	—	—	—	—	—
3 monatige Schatzscheine	—	—	—	—	1.63	1.63	1.63	1 <sup>5</sup> / <sub>8</sub>	1 <sup>5</sup> / <sub>8</sub>	1 <sup>5</sup> / <sub>8</sub>	1 <sup>5</sup> / <sub>8</sub>	1 <sup>5</sup> / <sub>8</sub>	1 <sup>5</sup> / <sub>8</sub>
Berlin . . . . .	2.12	2.12	2.12	2.12	2.12	2.12	2.12	2 <sup>1</sup> / <sub>8</sub>	2 <sup>1</sup> / <sub>8</sub>	2 <sup>1</sup> / <sub>8</sub>	2 <sup>1</sup> / <sub>8</sub>	2 <sup>1</sup> / <sub>8</sub>	2 <sup>1</sup> / <sub>8</sub>
London — <i>Londres</i> . . .	1.03	1.03	1.03	1.03	1.03	1.03	1.03	1 <sup>1</sup> / <sub>32</sub>	1 <sup>1</sup> / <sub>32</sub>	1 <sup>1</sup> / <sub>32</sub>	1 <sup>1</sup> / <sub>32</sub>	1 <sup>1</sup> / <sub>32</sub>	1 <sup>1</sup> / <sub>32</sub>
New York													
Prime bankers' acceptances, 90 days . . .	0.44	0.44	0.44	0.44	0.44	0.44	0.44	7/16	7/16	7/16	7/16	7/16	7/16
3 month bills . . . . .	0.33	0.37	0.37	0.37	0.37	0.37	0.37	3/8	3/8	3/8	3/8	3/8	3/8

Lombardzinsfuß zentraler Notenbanken — *Taux pour avances sur nantissement*

Länder — <i>Pays</i>	Jahresdurchschnitte <i>Moyennes annuelles</i>			Am Monatsende geltender Zinsfuß <i>Taux en vigueur en fin de mois</i>				Zinsfuß am 15. April 1945 <i>Taux au 15 avril 1945</i>		Vorheriger Zinsfuß <i>Taux précédent</i>
	1942	1943	1944	1944	1945			%	In Kraft seit: <i>Date de la mise en vigueur:</i>	
				Mars	Janvier	Février	Mars			
1	2	3	4	5	6	7	8	9	10	11
Schweiz — <i>Suisse</i> . . .	2.50	2.50	2.50	2 <sup>1</sup> / <sub>2</sub>	2 <sup>1</sup> / <sub>2</sub>	2 <sup>1</sup> / <sub>2</sub>	2 <sup>1</sup> / <sub>2</sub>	2 <sup>1</sup> / <sub>2</sub>	26 Nov. 1936	3
Belgien — <i>Belgique</i> . . .	3.00	3.00	3.00	3	3	3	2—3	2—3	16 Janv. 1945	3
Deutschland — <i>Allemagne</i>	4.50	4.50	4.50	4 <sup>1</sup> / <sub>2</sub>	4 <sup>1</sup> / <sub>2</sub>	4 <sup>1</sup> / <sub>2</sub>	4 <sup>1</sup> / <sub>2</sub>	4 <sup>1</sup> / <sub>2</sub>	9 Avril 1940	5
Frankreich — <i>France</i>										
Avances sur titres . . .	3.00	3.00	2.98	3	2 <sup>3</sup> / <sub>4</sub>	2 <sup>3</sup> / <sub>4</sub>	2 <sup>3</sup> / <sub>4</sub>	2 <sup>3</sup> / <sub>4</sub>	23 Nov. 1944	3
Avances à 30 jours . . .	1.80	1.75	1.75	1 <sup>3</sup> / <sub>4</sub>	1 <sup>3</sup> / <sub>4</sub>	1 <sup>3</sup> / <sub>4</sub>	1 <sup>3</sup> / <sub>4</sub>	1 <sup>3</sup> / <sub>4</sub>	17 Mars 1941	2
Italien — <i>Italie</i> . . . . .	4.50	4.50	4.50	4 <sup>1</sup> / <sub>2</sub>	4 <sup>1</sup> / <sub>2</sub>	4 <sup>1</sup> / <sub>2</sub>	4 <sup>1</sup> / <sub>2</sub>	4 <sup>1</sup> / <sub>2</sub>	18 Mai 1936	5
Niederlande — <i>Pays-Bas</i> . . .	3.24	3.00	3.00	3	3	3	3	3	27 Juin 1941	3 <sup>1</sup> / <sub>2</sub>
Rumänien — <i>Roumanie</i> . . .	4.00	4.00	4.00	4	4	4	4	4	12 Sept. 1940	4 <sup>1</sup> / <sub>2</sub>
Slowakei — <i>Slovaquie</i> . . .	4.75—5.00	4.75—5.00	4.75—5.00	4 <sup>3</sup> / <sub>4</sub> —5	4 <sup>3</sup> / <sub>4</sub> —5	4 <sup>3</sup> / <sub>4</sub> —5	4 <sup>3</sup> / <sub>4</sub> —5	4 <sup>3</sup> / <sub>4</sub> —5	14 Mars 1939	—

Geldkurse für Sichtdevisen in der Schweiz\* — *Changes à vue en Suisse (cours de la demande)\**

Parität <sup>1)</sup> Parité <sup>1)</sup>	Paris <sup>2)</sup>	London Londres	New York	Berlin		Mailand <sup>5)</sup> Milan	Brüssel <sup>6)</sup> Bruxelles	Amsterdam <sup>6)</sup>	Stock- holm	Kopenhagen <sup>6)</sup> Copenhague
	für — pour Fr. 100.—	für — pour £ 1.—	für — pour \$ 1.—	freie RM <sup>3)</sup> für — pour	Handels- <sup>4)</sup> sperrmark RM 100.—	für — pour L. 100.—	für — pour Belgas 100.—	für — pour fl. 100.—	für — pour Kr. 100.—	für — pour Kr. 100.—
	20.305	25.22154	3.06097	123.457		27.277	51.884	208.32	138.889	138.889
			4.3728	176.367		23.013	74.120			
März 1945 Mars										
1	2	3	4	5	6	7	8	9	10	11
1	7.95	17.29	4.29	172.45	3.—	—	—	—	102.61 <sup>1/2</sup>	90.25
2	7.95	17.29	4.29	172.45	3.—	—	—	—	102.61 <sup>1/2</sup>	90.25
3	7.95	17.29	4.29	172.45	3.—	—	—	—	102.61 <sup>1/2</sup>	90.25
4										
5	7.95	17.29	4.29	172.45	—	—	—	—	102.61 <sup>1/2</sup>	90.25
6	7.95	17.29	4.29	172.45	—	—	—	—	102.61 <sup>1/2</sup>	90.25
7	7.95	17.29	4.29	172.45	—	—	—	—	102.61 <sup>1/2</sup>	90.25
8	7.95	17.29	4.29	172.45	—	—	—	—	102.61 <sup>1/2</sup>	90.25
9	7.97 <sup>1/2</sup>	17.29	4.29	172.45	—	—	—	—	102.61 <sup>1/2</sup>	90.25
10	7.97 <sup>1/2</sup>	17.29	4.29	172.45	—	—	—	—	102.61 <sup>1/2</sup>	90.25
11										
12	7.97 <sup>1/2</sup>	17.29	4.29	172.45	—	—	—	—	102.61 <sup>1/2</sup>	90.25
13	7.97 <sup>1/2</sup>	17.29	4.29	172.45	—	—	—	—	102.61 <sup>1/2</sup>	90.25
14	7.97 <sup>1/2</sup>	17.29	4.29	172.45	—	—	—	—	102.61 <sup>1/2</sup>	90.25
15	8.—	17.29	4.29	172.45	—	—	—	—	102.61 <sup>1/2</sup>	90.25
16	8.—	17.29	4.29	172.45	3.—	—	—	—	102.61 <sup>1/2</sup>	90.25
17	8.—	17.29	4.29	172.45	3.—	—	—	—	102.61 <sup>1/2</sup>	90.25
18										
19	7.97 <sup>1/2</sup>	17.29	4.29	172.45	3.—	—	—	—	102.61 <sup>1/2</sup>	90.25
20	7.97 <sup>1/2</sup>	17.29	4.29	172.45	3.—	—	—	—	102.61 <sup>1/2</sup>	90.25
21	7.97 <sup>1/2</sup>	17.29	4.29	172.45	3.—	—	—	—	102.61 <sup>1/2</sup>	90.25
22	7.97 <sup>1/2</sup>	17.29	4.29	172.45	3.—	—	—	—	102.61 <sup>1/2</sup>	90.25
23	7.97 <sup>1/2</sup>	17.29	4.29	172.45	2.75	—	—	—	102.61 <sup>1/2</sup>	90.25
24	7.97 <sup>1/2</sup>	17.29	4.29	172.45	2.75	—	—	—	102.61 <sup>1/2</sup>	90.25
25										
26	7.95	17.29	4.29	172.45	2.50	—	—	—	102.61 <sup>1/2</sup>	90.25
27	7.95	17.29	4.29	172.45	2.50	—	—	—	102.61 <sup>1/2</sup>	90.25
28	7.95	17.29	4.29	172.45	2.50	—	—	—	102.61 <sup>1/2</sup>	90.25
29	7.95	17.29	4.29	172.45	2.50	—	—	—	102.61 <sup>1/2</sup>	90.25
30	—	—	—	—	—	—	—	—	—	—
31	—	—	—	—	—	—	—	—	—	—
Monatsdurchschnitte — <i>Moyennes mensuelles</i>										
1944 III.	6.260	17.346	4.290	172.50	7.44	—	69.50	230.—	102.66	90.25
IV.	6.260	17.350	4.290	172.50	8.02	—	69.50	230.—	102.62	90.25
V.	6.250	17.350	4.290	172.50	8.11	—	69.50	230.—	102.64	90.25
VI.	6.702	17.303	4.290	172.50	9.02	—	69.50	230.—	102.64	90.25
VII.	7.000	17.300	4.290	172.50	8.99	—	69.50	230.—	102.66	90.25
VIII.	7.277	17.300	4.290	172.50	7.45	—	69.50	230.—	102.65	90.25
IX.	7.602	17.300	4.290	172.45	7.30	—	69.50	230.—	102.62	90.25
X.	7.690	17.300	4.290	172.45	7.94	—	—	—	102.62	90.25
XI.	7.717	17.298	4.290	172.45	7.57	—	—	—	102.61	90.25
XII.	7.750	17.290	4.290	172.45	6.71	—	—	—	102.62	90.25
1945 I.	7.923	17.290	4.290	172.45	6.37	—	—	—	102.62	90.25
II.	8.045	17.290	4.290	172.45	4.11	—	—	—	102.61	90.25
III.	7.967	17.290	4.290	172.45	2.83	—	—	—	102.62	90.25
Jahresdurchschnitte — <i>Moyennes annuelles</i>										
1942	9.02	17.274	4.300	172.51	18.20	22.65	69.50	230.—	102.66	89.84
1943	5.04	17.299	4.297	172.51	9.66	22.64 <sup>7)</sup>	69.50	230.—	102.65	90.25
1944	6.93	17.313	4.290	172.48	7.85	—	69.50 <sup>8)</sup>	230.— <sup>8)</sup>	102.64	90.25

\* Devisenkurse, die nicht einem tatsächlichen Markt in der Schweiz entsprechen, sind über London oder New York errechnet. — *Le cours des devises qui n'ont pas un marché régulier en Suisse est calculé sur les cours de Londres ou de New York.*

<sup>1)</sup> Obere Zahl: Parität bis 26. September 1936; untere Zahl: Provisorische Parität seit 28. September 1936, berechnet auf Grund einer Abwertung des Schweizerfrankens um 30%. — *Chiffre supérieur: Parité jusqu'au 26 septembre 1936, chiffre inférieur: Parité provisoire dès le 28 septembre 1936, calculée sur la base d'une dévaluation du franc suisse de 30%.*

<sup>2)</sup> Vom 12. November 1942 an nominell. — *A partir du 12 novembre 1942 cours nominal.*

<sup>3)</sup> Ab 14. Februar 1945 nominell. — *à partir du 14 février 1945 nominal.*

<sup>4)</sup> Ab 19. Februar 1945 nominell. — *à partir du 19 février 1945 nominal.*

<sup>5)</sup> Kurse für «Freie Lire» — *Cours de la «lire libre».*

<sup>6)</sup> Brief nominell. — *Cours nominal de l'offre.*

<sup>7)</sup> Für 206 Tage. — *Pour 206 jours.*

<sup>8)</sup> Für 9 Monate. — *Pour 9 mois.*

Geldkurse für Sichtdevisen in der Schweiz\* — *Changes à vue en Suisse (cours de la demande)\**

	Oslo <sup>4)</sup>	Lisbonne	Buda- pest <sup>4)</sup>	Bukarest <sup>4)</sup> <i>Bucarest</i>	Sofia <sup>4)</sup>	Istan- bul <sup>4)</sup>	Montreal 11)	Buenos- Aires <sup>12)</sup>	Tokio <sup>13)</sup>	Der Schweizer- franken in <sup>0/0</sup> des Dollars	für ein £ pour une £ in New- York \$
	für — pour Kr. 100.—	für — pour Escudos 100.—	für — pour Pengö100.—	für — pour Lei 100.—	für — pour Lewa 100	für — pour 1 £ turque	für — pour \$ 1.—	für — pour P. Peso 100.—	für — pour Yen 100.—		
Parität <sup>1)</sup> Parité <sup>1)</sup>	138.889	22.9285 <sup>7)</sup>	60.429 <sup>8)</sup> 107.68 <sup>9)</sup>	2.25 2.33 <sup>10)</sup>	3.74396 5.34851	22.78563	5.18262		258.332	<i>Le franc suisse en <sup>0/0</sup> du dollar</i>	

März 1945 *Mars*

	12	13	14	15	16	17	18	19	20	21	22	23
1	98.75	17. —	—	—	—	—	3.40	3.87 <sup>1/2</sup>	94. —	100. —	101.89	4.038
2	98.75	17.01 <sup>1/2</sup>	—	—	—	—	3.40	3.87 <sup>1/2</sup>	94. —	100. —	101.89	4.038
3	98.75	17.01 <sup>1/2</sup>	—	—	—	—	3.40	3.87 <sup>1/2</sup>	94. —	100. —	101.89	4.038
4												
5	98.75	17.01 <sup>1/2</sup>	—	—	—	—	3.40	3.87 <sup>1/2</sup>	94. —	100. —	101.89	4.038
6	98.75	17.01 <sup>1/2</sup>	—	—	—	—	3.40	3.87 <sup>1/2</sup>	94. —	100. —	101.89	4.038
7	98.75	17.01 <sup>1/2</sup>	—	—	—	—	3.40	3.87 <sup>1/2</sup>	94. —	100. —	101.89	4.038
8	98.75	17.01 <sup>1/2</sup>	—	—	—	—	3.40	3.87 <sup>1/2</sup>	94. —	100. —	101.89	4.038
9	98.75	17.01 <sup>1/2</sup>	—	—	—	—	3.40	3.87 <sup>1/2</sup>	94. —	100. —	101.89	4.038
10	98.75	17.01 <sup>1/2</sup>	—	—	—	—	3.40	3.87 <sup>1/2</sup>	93.75	100. —	101.89	4.038
11												
12	98.75	17.01 <sup>1/2</sup>	—	—	—	—	3.40	3.87 <sup>1/2</sup>	94. —	100. —	101.89	4.038
13	98.75	17.01 <sup>1/2</sup>	—	—	—	—	3.40	3.87 <sup>1/2</sup>	94. —	100. —	101.89	4.038
14	98.75	17.01 <sup>1/2</sup>	—	—	—	—	3.40	3.87 <sup>1/2</sup>	94. —	100. —	101.89	4.038
15	98.75	17.25	—	—	—	—	3.40	3.87 <sup>1/2</sup>	94.25	100. —	101.89	4.038
16	98.75	17.42 <sup>1/2</sup>	—	—	—	—	3.40	3.87 <sup>1/2</sup>	94.25	100. —	101.89	4.038
17	98.75	17.42 <sup>1/2</sup>	—	—	—	—	3.40	3.87 <sup>1/2</sup>	94.25	100. —	101.89	4.038
18												
19	98.75	17.42 <sup>1/2</sup>	—	—	—	—	3.40	3.87 <sup>1/2</sup>	94.25	100. —	101.89	4.038
20	98.75	17.42 <sup>1/2</sup>	—	—	—	—	3.40	3.87 <sup>1/2</sup>	94.25	100. —	101.89	4.038
21	98.75	17.42 <sup>1/2</sup>	—	—	—	—	3.40	3.86 <sup>1/4</sup>	94.25	100. —	101.89	4.038
22	98.75	17.42 <sup>1/2</sup>	—	—	—	—	3.40	3.86 <sup>1/4</sup>	94.25	100. —	101.89	4.038
23	98.75	17.42 <sup>1/2</sup>	—	—	—	—	3.40	3.86 <sup>1/4</sup>	94.25	100. —	101.89	4.038
24	98.75	17.42 <sup>1/2</sup>	—	—	—	—	3.40	3.86 <sup>1/4</sup>	94.25	100. —	101.89	4.038
25												
26	98.75	17.42 <sup>1/2</sup>	—	—	—	—	3.40	3.86 <sup>1/4</sup>	94.25	100. —	101.89	4.038
27	98.75	17.42 <sup>1/2</sup>	—	—	—	—	3.40	3.86 <sup>1/4</sup>	94.25	100. —	101.89	4.038
28	98.75	17.42 <sup>1/2</sup>	—	—	—	—	3.40	3.86 <sup>1/4</sup>	94.25	100. —	101.89	4.038
29	98.75	17.42 <sup>1/2</sup>	—	—	—	—	3.40	3.86 <sup>1/4</sup>	94.25	100. —	101.89	4.038
30	—	—	—	—	—	—	—	—	—	—	—	—
31	—	—	—	—	—	—	—	—	—	—	—	—

Monatsdurchschnitte — *Moyennes mensuelles*

1944 III.	98.75	17.383	104.25	2.30	5.35	3.40	3.838	97.01	100. —	101.89	4.038
IV.	98.75	17.339	104.25	2.30	5.35	3.40	3.859	96.99	100. —	101.89	4.038
V.	98.75	17.317	104.25	2.30	5.35	3.40	3.880	96.71	100. —	101.89	4.038
VI.	98.75	17.374	104.25	2.30	5.35	3.40	3.877	97.31	100. —	101.89	4.038
VII.	98.75	17.271	104.25	2.30	5.35	3.40	3.863	97.89	100. —	101.89	4.038
VIII.	98.75	16.874	104.25	2.30	5.35	3.40	3.863	97.44	100. —	101.89	4.038
IX.	98.75	17.111	104.25	2.30	5.35	3.40	3.863	97.34	100. —	101.89	4.038
X.	98.75	16.995	104.25 <sup>14)</sup>	2.30	5.35	3.40	3.841	97.38	100. —	101.89	4.038
XI.	98.75	17.000	—	2.30	5.35	3.40	3.849	96.75	100. —	101.89	4.038
XII.	98.75	17.000	—	2.30	5.35	3.40	3.850	96.49	100. —	101.89	4.038
1945 I.	98.75	17.000	—	2.30	5.35	3.40	3.856	94.95	100. —	101.89	4.038
II.	98.75	17.000	—	—	—	—	3.882	94.46	100. —	101.89	4.038
III.	98.75	17.221	—	—	—	—	3.871	94.12	100. —	101.89	4.038

Jahresdurchschnitte — *Moyennes annuelles*

1942	98.75	17.874	104.25	2.30	5.35	3.36	3.792	94.31	100. —	101.66	4.038
1943	98.75	17.764	104.25	2.30	5.35	3.40	3.859	97.46	100. —	101.72	4.038
1944	98.75	17.177	104.25 <sup>15)</sup>	2.30	5.35	3.40	3.842	97.00	100. —	101.89	4.038

\* Siehe Anmerkung Seite 14 — *Voir remarque page 14*

<sup>7)</sup> Auf der Basis von 110 Escudos = 1 £. — *Sur la base du cours de 110 escudos = 1 £.*

<sup>8)</sup> Auf Grund der gesetzlichen Parität von 90,643 unter Berücksichtigung der von der Ungarischen Nationalbank gewährten Prämie von 50%. — *Sur la base de la parité légale de 90,643, en tenant compte d'une prime de 50% accordée par la Banque Nationale de Hongrie.*

<sup>9)</sup> Auf Grund der gesetzlichen Parität von 129,49 unter Berücksichtigung der von der Ungarischen Nationalbank seit dem 21. September 1941 gewährten Prämie von 20<sup>1/4</sup>%. — *Sur la base de la parité légale de 129,49, en tenant compte d'une prime de 20<sup>1/4</sup>% accordée depuis le 27 septembre 1941 par la Banque nationale de Hongrie.*

<sup>10)</sup> Berechnet auf der Basis der am 1. April 1941 erfolgten Neubewertung des Goldbestandes der Rumänischen Nationalbank (1 kg Feingold = 211 111,09 Lei). — *Calculée sur la base de la réévaluation de l'encaisse-or de la Banque Nationale de Roumanie effectuée le 1er avril 1941 soit 1 kg d'or fin = 211 111,09 Lei.*

<sup>11)</sup> Nominell über New York errechnet — *Nominal calculé sur la parité de New-York.*

<sup>12)</sup> Inoffizieller Kurs. — *Cours du marché libre.*

<sup>13)</sup> Nominell errechnet — *Nominal calculé.*

<sup>14)</sup> Für 12 Tage — *Pour 12 jours.*

<sup>15)</sup> Für 282 Tage. — *Pour 282 jours.*

Die im schweizerischen Auslandclearing angewandten Kurse — Cours appliqués au clearing Suisse avec l'étranger

8

Länder — Pays	Jahresende En fin d'année				Monatsende Fin de mois			Kurs am 15. April 1945 Cours du 15 avril 1945	
	1941	1942	1943	1944	1945			Fr.	in Kraft seit: date de la mise en vigueur:
					Janvier	Février	Mars		
1	2	3	4	5	6	7	8	9	10
Frankreich — France . . .	10. —	10. —	10. —	10. —	10. —	10. —	10. —	10. —	12 Novembre 1940
Deutschland — Allemagne	173.01	173.01	173.01	173.01	173.01	173.01	173.01	173.01	10 Octobre 1940
Italien — Italie . . . . .	22.45	22.68	22.68	22.68	22.68	22.68	22.68	22.68	4 Juin 1941
Belgien — Belgique . . . .	69.20	69.20	69.20	69.20	69.20	69.20	69.20	69.20	9 Octobre 1940
Niederlande — Pays-Bas .	229.58	229.58	229.58	229.58	229.58	229.58	229.58	229.58	10 Octobre 1940
Dänemark — Danemark .	83.25	83.25	90.08	90.08	90.08	90.08	90.08	90.08	24 Janvier 1942
Norwegen — Norvège . . .	98.30	98.30	98.30	98.30	98.30	98.30	98.30	98.30	10 Octobre 1940
Finnland — Finlande . . .	8.50	8.50	8.50	8.50	8.50	8.50	8.50	8.50	10 Octobre 1940
Spanien — Espagne . . . .	39.53	39.53	39.53	39.53	39.53	39.53	39.53	39.53	15 Octobre 1940
Ungarn — Hongrie . . . . .	85.25	104.21	104.21	104.21	104.21	104.21	104.21	104.21	18 Octobre 1941
Kroatien — Croatie . . . .	—	8.62	8.62	8.62	8.62	8.62	8.62	8.62	18 Octobre 1941
Slowakei — Slovaquie . .	14.71	14.90	14.90	14.90	14.90	14.90	14.90	14.90	21 Juin 1941
Rumänien — Roumanie . .	2.03	2.28	2.29	2.29	2.29	2.29	2.29	2.29	15 Janvier 1942
Bulgarien — Bulgarie . . .	5.35	5.34	5.34	5.34	5.34	5.34	5.34	5.34	19 Février 1941
Türkei — Turquie . . . . .	3.44	3.44	3.34	3.34	3.34	3.34	3.34	3.34	4 Novembre 1942

Markt schweizerischer Staatsanleihen — Marché des fonds d'Etat fédéraux

9

Notierungen an der Zürcher Börse Cours de la Bourse de Zurich	Fälligkeit Echéance	Künd- barkeit Date de dénon- ciation	Betrag in Millionen Fr. 1) Montant en millions de frs. 1)	Emissions- kurs Cours d'émission	Année 1944		Mars 1945		Janv.-Mars 1945		
					Maxi- mum	Mini- mum	Maxi- mum	Mini- mum	Maxi- mum	Mini- mum	Dernier cours
1	2	3	4	5	6	7	8	9	10	11	12
4 0/0 Eidg. Anleihe 1930	1950	1945	150	98.50	103.45	101.40	101.45	101.15	101.10	101.90	101.15
4 0/0 „ „ 1931	1956	1946	200	100.—	104.10	102.20	102.35	102.20	102.20	103.10	102.20
4 0/0 S. B. B. . . 1931	1951	1946	350	99.50 u. 75	104.—	102.—	101.85	101.75	101.80	102.65	101.75
3 1/2 0/0 Eidg. Anleihe 1932/33	1933-1962	—	275	93.40	102.45	101.—	101.35	101.—	101.—	102.65	100.75
4 0/0 „ „ 1933	1953	1948	165	99.75	106.40	104.50	104.60	104.—	104.25	105.65	104.—
3 0/0 Wehranleihe . 1936	1940-1949	—	167	100.—	102.40	101.—	101.35	101.10	101.15	101.85	101.40
3 1/2 0/0 Eidg. Anleihe 1937	1952	—	150	99.40	104.25	102.40	103.60	103.25	103.30	104.25	103.25
3 0/0 S. B. B. . . 1938	1949-1973	1948	355	100.—	96.50	93.10	94.—	93.20	93.40	96.—	93.05
4 0/0 Landesverteidigung 1940	1950	1947	225	99.40	105.40	103.30	103.50	103.30	103.40	104.40	103.25
3 1/2 0/0 Eidg. Anleihe 1940	1950	1948	125	99.40	104.25	102.90	103.35	103.—	103.10	104.25	103.—
3 1/2 0/0 „ „ 1941	1953	1949	280	99.40	103.80	102.10	102.35	102.—	102.10	103.45	102.—
3 1/4 0/0 „ „ 1941	1956	1951	320	100.—	100.90	99.60	100.25	99.90	99.90	101.—	99.75
3 1/4 0/0 „ „ März 1942	1954	1949	400	99.40 100.—	101.30	99.90	100.50	100.05	100.40	101.35	100.—
3 1/4 0/0 „ „ Juli 1942	1957	1952	250	100.00	100.90	99.35	100.35	99.85	99.90	100.70	99.80
3 1/2 0/0 „ „ 1942	1953-1972	1957	100	101.40	101.80	100.10	100.50	100.—	100.20	101.50	100.—
3 1/4 0/0 Eidg. Anleihe Nov. 1943	1953	1949	164	100.—	101.40	100.10	100.70	100.30	100.70	101.40	100.30
3 1/2 0/0 „ „ „ 1943	1963	1955	143	100.—	101.90	100.15	100.75	100.10	100.20	101.75	100.10
3 1/4 0/0 „ „ Mai 1944	1955	1951	282	100.—	100.60	99.90	100.20	100.—	100.05	100.75	99.75
3 1/2 0/0 „ „ „ 1944	1964	1956	338	100.—	101.35	100.15	100.40	100.10	100.15	101.20	99.95

1) Stand am 31. Dezember 1944. — Montant au 31 décembre 1944. — 2) Für das Jahr 1944 Comptantkurs, für das Jahr 1945 Comptant- bzw. Geldkurs. — Pour l'année 1944, cours au comptant, pour l'année 1945, cours au comptant ou cours de la demande.

**Rendite der neu aufgelegten Anleihen von schweizerischen öffentlich-rechtlichen Körperschaften**  
Rendement des nouveaux emprunts publics

Monat Mois	Nettorendite für den Zeichner <sup>1)</sup> Rendement net pour le souscripteur <sup>1)</sup>									
	Bund und S.B.B. Confédération et C.F.F.			Kantone Cantons			Gemeinden Communes			
	1943	1944	1945	1943	1944	1945	1943	1944	1945	
	in Prozenten — en pour-cent									
	1	2	3	4	5	6	7	8	9	10
Janvier . . .	—	—	—	3.14	—	—	3.03	—	3.27	
Février . . .	—	—	—	3.22	—	3.28	2.99	3.14	3.26	
Mars . . .	2.66	—	—	3.16	3.12	—	3.14	2.73	3.26	
Avril . . .	—	2.74	—	—	—	—	—	—	—	
Mai . . .	—	—	—	—	3.14	—	—	—	—	
Juin . . .	—	—	—	3.13	3.14	—	3.11	3.13	—	
Juillet . . .	—	—	—	—	—	—	—	3.13	—	
Août . . .	—	—	—	3.18	—	—	—	3.12	—	
Septembre . .	2.67	—	—	—	—	—	3.15	2.98	—	
Octobre . . .	—	2.78	—	3.12	3.14	—	3.28	3.12	—	
Novembre . . .	—	—	—	3.19	—	—	3.13	—	—	
Décembre . . .	—	—	—	—	2.90	—	3.13	—	—	
Année . . .	2.66	2.76	—	3.16	3.09	—	3.12	3.05	—	

<sup>1)</sup> Nach Abzug des eldg. Titelstempels, der Stempelabgabe und der Wehrsteuer auf Coupons. — *Déduction faite du droit de timbre d'émission, du droit de timbre sur les coupons et de l'impôt de défense nationale sur les coupons.*

**Zinssätze — Taux d'intérêt**

Monatsende Fin de mois	Kassenobligationen, Laufzeit 3—5 Jahre Bons de caisse, échéance 3—5 ans		Spargelder Dépôts d'épargne	I. Hypothek 1 <sup>re</sup> Hypo- thèque	
	Durchschnitt von — Moyenne des				
	12 Kanton- albanken 12 Banques cantonales	Gross- banken Grandes banques	12 Kantonalbanken 12 Banques cantonales		
in Prozenten — en pour-cent					
	1	2	3	4	5
Moyenne annuelle					
1938	2.83	2.80	2.68	3.78	
1939	3.02	3.06	2.48	3.74	
1940	3.67	3.73	2.59	3.89	
1941	3.26	3.32	2.64	3.89	
1942	2.96	3.00	2.50	3.77	
1943	2.96	2.93	2.49	3.76	
1944	2.96	2.93	2.48	3.76	
1944					
Février . . .	2.96	2.93	2.48	3.76	
Mars . . .	2.96	2.93	2.48	3.76	
Avril . . .	2.96	2.93	2.48	3.76	
Mai . . .	2.96	2.93	2.48	3.76	
Juin . . .	2.96	2.93	2.48	3.76	
Juillet . . .	2.96	2.93	2.48	3.76	
Août . . .	2.96	2.93	2.48	3.76	
Septembre . .	2.96	2.93	2.48	3.76	
Octobre . . .	2.96	2.93	2.48	3.76	
Novembre . . .	2.96	2.93	2.48	3.76	
Décembre . . .	2.95	2.93	2.48	3.76	
1945					
Janvier . . .	2.95	2.93	2.46	3.76	
Février . . .	2.95	2.93	2.46	3.76	
Mars . . .	2.95	2.98	2.46	3.74	
Mi-Avril . . .	2.95	2.98	2.46	3.72	

**Rendite und Index schweizerischer Obligationen<sup>1)</sup>**  
Rendement et indice d'obligations suisses<sup>1)</sup>

Datum Date	Durchschnittliche Rendite <sup>2)</sup> Rendement moyen <sup>2)</sup>		Obligationenindex Indice des obliga- tions
	berechnet auf Grund calculé sur la base de		
	der Fälligkeit l'échéance	der Kündigung la date de dénonciation	Kurswert in % des Nenn- wertes la valeur boursière en % de la valeur nominale
%			
1	2	3	4
Moyennes annuelles			
1938	3.24	3.04	105.83
1939	3.76	3.68	98.00
1940	4.06	4.03	94.24
1941	3.39	3.20	101.64
1942	3.15	3.03	102.21
1943	3.32	3.27	99.93
1944	3.27	3.24	100.57
1944			
14 Janvier . . .	3.25	3.20	100.38
28 " . . .	3.23	3.18	100.55
11 Février . . .	3.20	3.14	100.87
25 " . . .	3.19	3.12	100.98
17 Mars . . .	3.26	3.22	100.25
31 " . . .	3.26	3.22	100.23
14 Avril . . .	3.26	3.23	100.68
28 " . . .	3.29	3.27	99.89
12 Mai . . .	3.27	3.23	100.14
26 " . . .	3.25	3.21	100.30
16 Juin . . .	3.29	3.26	99.91
30 " . . .	3.26	3.23	100.18
14 Juillet . . .	3.23	3.18	100.53
28 " . . .	3.23	3.20	100.54
11 Août . . .	3.22	3.20	100.62
25 " . . .	3.27	3.25	100.58
15 Septembre . .	3.27	3.25	100.54
29 " . . .	3.29	3.27	100.35
13 Octobre . . .	3.30	3.29	100.17
27 " . . .	3.32	3.32	99.90
10 Nov. . . .	3.32	3.31	99.98
24 " . . .	3.34	3.34	99.76
15 Déc. . . .	3.37	3.37	99.44
29 " . . .	3.33	3.33	99.83
1945			
12 Janvier . . .	3.27	3.25	100.65
26 " . . .	3.25	3.22	100.85
2 Février . . .	3.29	3.28	100.38
9 " . . .	3.28	3.27	100.45
16 " . . .	3.31	3.31	100.16
23 " . . .	3.36	3.36	99.72
2 Mars . . .	3.34	3.34	99.89
9 " . . .	3.34	3.34	99.88
16 " . . .	3.34	3.34	99.88
23 " . . .	3.34	3.34	99.88
29 " . . .	3.35	3.34	99.84
6 Avril . . .	3.33	3.32	99.98
13 " . . .	3.31	3.30	100.20

<sup>1)</sup> Berücksichtigt sind 12 Anleihen des Bundes und der Bundesbahnen, mit einer Laufzeit von mindestens 5 Jahren. Rendite und Kurs werden mit dem am Jahresanfang ausstehenden Anleihensbetrag gewogen. — *Sont pris en considération: 12 emprunts de la Confédération et des Chemins de fer fédéraux d'une durée d'au moins 5 ans. Rendement et cours sont pondérés selon le montant des obligations en circulation au début de l'année.*

<sup>2)</sup> Ohne Berücksichtigung der Stempelabgabe und der Wehrsteuer auf Coupons. — *Sans tenir compte du droit de timbre et de l'impôt de défense nationale sur les coupons.*

Gliederung des schweizerischen Aktienindexes — *Détail de l'indice suisse des actions*

13

Stichtag Jour de pointage	Industrieaktien — <i>Actions industrielles</i>										Gesamt- index Index total
	Banken <i>Banques</i>	Finanz- gesell- schaften <i>Sociétés financières</i>	Versiche- rungsgesell- schaften <i>Soc. d'assu- rances</i>	Diverse Unter- nehmen <i>Entreprises diverses</i>	Kraftwerke <i>Forces motrices</i>	Chem. Industrie <i>Industrie chimique</i>	Maschinen <i>Machines</i>	Lebensmittel <i>Dennrées alimentaires</i>	Diverse <i>Divers</i>	Total (Kol. 6-10)	
	Zahl der Aktiengesellschaften am 15. April 1945 — <i>Nombre des sociétés par actions au 15 avril 1945</i>										
	13	23	12	6	4	3	10	4	5	26	
Einbezahltes Aktienkapital (in Millionen Fr.) — <i>Capital-actions versé (en millions de frs.)</i>											
514.3	429.4	84.7	27.4	66.0	60.0	200.3	70.1	63.8	460.2	1516.0	
in Prozenten des einbezahlten Aktienkapitals — <i>en pour-cent du capital-actions versé</i>											
1	2	3	4	5	6	7	8	9	10	11	12
23 Déc. 1937	129.96	90.28	665.58	64.46	155.00	289.44	139.19	526.06	95.77	254.81	178.29
23 „ 1938	120.45	87.53	644.72	54.94	158.35	396.50	160.81	1 054.31	81.75	332.22	190.55
29 „ 1939	79.92	60.65	468.55	41.80	126.55	351.00	147.27	1 012.02	72.35	295.39	152.69
27 „ 1940	71.44	59.98	415.47	52.83	157.33	342.67	151.26	862.50	75.42	277.62	143.32
30 „ 1941	103.07	74.32	516.03	78.92	210.91	415.83	214.52	843.45	93.28	318.77	178.42
31 „ 1942	109.33	73.21	621.69	85.70	210.20	420.00	209.85	930.69	99.18	331.71	193.21
30 „ 1943	104.55	73.12	601.40	82.89	195.37	385.33	143.94	835.87	89.36	280.57	176.45
29 „ 1944	106.60	82.31	595.24	79.41	190.45	369.17	137.02	865.20	97.92	280.40	179.96
14 Janv. 1944	105.36	73.30	598.07	83.63	194.98	389.42	143.91	824.50	90.36	279.44	176.26
28 „	105.28	73.22	599.05	83.62	196.35	393.67	143.69	832.60	90.49	281.35	176.84
11 Fév. 1944	104.49	73.03	594.56	83.62	196.42	393.55	143.18	830.55	90.87	280.86	176.12
25 „	103.53	71.97	597.39	83.40	195.52	390.33	143.84	826.15	90.63	279.90	175.36
17 Mars 1944	101.34	71.68	611.36	84.88	195.77	388.83	147.46	826.98	92.63	281.72	175.89
31 „	100.79	71.43	614.48	83.85	195.80	390.17	147.13	835.35	91.77	282.91	176.15
14 Avril 1944	101.05	74.43	616.19	82.79	197.94	390.50	148.08	844.10	92.47	285.10	177.83
28 „	100.18	75.35	614.00	82.98	199.26	378.10	142.20	846.93	92.89	281.60	176.61
12 Mai 1944	99.47	75.65	611.01	81.34	198.22	379.83	145.65	872.08	93.76	287.13	177.94
26 „	100.70	79.66	608.14	82.16	197.36	383.50	143.97	876.72	95.68	287.72	179.52
16 Juin 1944	106.23	85.02	611.40	82.44	200.61	382.92	144.74	891.51	98.38	291.08	184.12
30 „	105.66	86.08	602.25	84.50	193.52	388.63	146.24	902.06	101.28	293.47	185.03
14 Juillet 1944	106.74	88.18	615.40	86.08	200.72	401.67	155.20	932.29	103.98	305.08	190.29
28 „	107.03	88.16	614.64	88.55	200.04	402.67	154.90	928.33	102.42	304.16	190.11
11 Août 1944	108.48	93.47	617.75	89.00	198.82	405.50	155.16	934.66	105.21	305.82	192.79
25 „	111.14	95.84	625.43	89.90	200.54	406.37	165.44	967.80	110.16	316.38	198.02
15 Sept. 1944	108.66	91.46	624.16	87.70	198.49	395.33	156.89	945.86	107.54	307.23	193.05
29 „	108.41	88.28	604.31	89.21	198.73	380.00	153.90	921.48	105.18	299.92	188.75
13 Oct. 1944	108.46	86.71	606.95	88.15	195.69	383.00	152.83	921.70	104.44	299.34	188.41
27 „	108.38	87.03	610.01	87.74	195.15	383.62	152.84	916.61	104.81	298.62	188.42
10 Nov. 1944	108.72	88.24	604.15	87.77	196.47	382.83	152.72	891.38	104.15	294.73	187.36
24 „	107.78	87.02	593.88	87.67	195.59	377.17	146.87	887.81	102.75	290.58	184.85
1 Déc. 1944	107.14	84.63	588.58	85.56	192.64	376.50	143.63	874.36	102.53	286.58	182.40
8 „	106.09	83.77	586.35	81.98	192.31	370.33	141.62	854.80	99.27	281.42	180.05
15 „	105.70	83.15	580.02	80.23	188.57	363.03	137.48	861.90	98.45	279.10	178.64
22 „	106.31	81.98	584.80	79.89	189.20	360.75	133.63	860.18	97.95	276.88	178.12
29 „	106.60	82.31	595.24	79.41	190.45	369.17	137.02	865.20	97.92	280.40	179.96
5 Janv. 1945	106.95	81.07	591.69	79.18	190.53	375.77	133.34	861.22	97.92	279.06	179.11
12 „	107.89	83.87	603.06	80.07	191.88	377.50	138.41	878.83	99.03	284.52	182.55
19 „	107.86	84.30	601.84	80.90	194.23	373.83	140.07	889.41	101.00	286.99	183.35
26 „	107.58	84.18	601.86	84.42	193.48	378.20	138.13	882.43	101.99	285.68	182.89
2 Fév. 1945	106.97	83.70	588.96	83.44	189.22	375.83	137.55	863.39	101.48	281.54	180.53
9 „	106.18	82.76	593.80	84.18	188.31	367.00	139.10	850.87	100.44	278.88	179.49
16 „	106.77	84.79	595.86	84.49	185.42	362.50	141.66	864.46	100.71	281.10	181.06
23 „	106.04	82.69	588.26	84.04	184.50	358.83	137.76	836.44	101.12	274.59	177.79
2 Mars 1945	104.98	83.66	584.54	83.41	183.50	353.33	139.87	822.54	100.81	272.48	176.85
9 „	102.94	82.74	577.68	83.65	181.82	342.33	138.76	809.71	99.60	268.20	174.21
16 „	102.89	82.87	576.64	83.32	183.55	346.33	140.53	798.19	99.50	267.98	174.09
23 „	102.85	83.47	581.35	82.83	188.39	343.00	139.54	802.16	99.11	268.36	174.62
28 „	102.96	83.67	582.08	82.83	189.60	345.00	140.00	797.92	99.64	268.41	174.78
6 Avril 1945	105.16	86.04	584.72	83.83	192.10	366.33	144.85	831.68	101.09	279.01	179.58
13 „	105.77	88.87	584.54	84.47	193.97	380.50	148.14	848.79	102.89	285.41	182.53



Index ausländischer in der Schweiz kotierter Anleihen<sup>1)</sup> — *Indice des emprunts étrangers cotés en Suisse<sup>1)</sup>*

14

Stichtag <i>Jour de pointage</i>	Franszösische Anleihen <i>Emprunts français</i>	Belgische Anleihen <i>Emprunts belges</i>	Skandinavische Anleihen <i>Emprunts scandinaves</i>	Deutsche Anleihen <i>Emprunts allemands</i>	Oesterreichische Anleihen <i>Emprunts autrichiens</i>	Übrige europ. Anleihen <i>Autres emprunts européens</i>	Ausser-europ. Anleihen <i>Emprunts non européens</i>	Gesamt-Index <i>Index total</i>	Zahl der Anleihen  Nombre d'emprunts
	Zahl der Anleihen am 15. April 1945 — <i>Nombre d'emprunts au 15 avril 1945</i>								
	4	3	5	27	9	12	9	69	
Emissionswert der Anleihen bzw. der Anleihenstranchen (in Millionen Franken) <i>Valeur d'émission des emprunts ou tranches d'emprunt (en millions de francs)</i>									
	160.9	53.6	120.1	432.2	58.7	138.6	135.5	1 099.6	
In Prozenten des Emissionswertes — <i>en pour-cent de la valeur d'émission</i>									
1	2	3	4	5	6	7	8	9	10
24 Décembre 1940	.	.	.	37.40	27.75	20.27	40.77	.	.
24 " 1941	28.10	38.98	42.79	38.56	25.82	19.15	48.51	35.73	72
24 " 1942	30.55	41.87	47.94	32.39	26.07	20.79	52.82	35.03	74
24 " 1943	36.07	56.08	57.48	29.10	29.02	21.67	57.05	37.21	74
23 " 1944	47.13	63.17	62.74	30.57	26.25	17.61	62.88	40.21	69
25 Mars .... 1944	34.13	54.20	57.56	29.11	24.64	17.45	56.93	35.97	72
25 Avril .... "	33.51	54.81	56.43	30.11	24.05	17.32	55.84	35.99	72
25 Mai ..... "	33.69	55.58	56.64	30.41	24.34	17.74	56.64	36.36	72
24 Juin ..... "	42.10	66.94	52.33	33.39	32.77	23.67	59.92	39.40	72
25 Juillet ... "	50.58	69.01	67.86	35.18	38.33	26.62	55.49	44.40	72
25 Août .... "	57.46	74.07	72.10	35.86	43.51	32.17	65.52	48.62	72
25 Septembre "	53.72	72.53	68.91	33.92	40.79	25.59	64.09	45.73	72
25 Octobre.. "	49.37	68.61	69.26	32.70	30.34	24.32	63.21	43.63	72
25 Novembre "	49.63	69.48	68.43	31.57	31.88	22.87	62.84	43.03	72
23 Décembre "	47.13	63.17	62.74	30.57	26.25	17.61	62.88	40.21	69
25 Janvier . 1945	49.21	66.48	69.47	29.89	28.80	20.36	62.65	41.60	69
24 Février . "	48.03	66.34	64.60	16.65	27.17	23.12	63.33	36.02	69
26 Mars . . "	47.85	65.65	65.92	21.43	25.90	18.08	59.71	36.84	69

<sup>1)</sup> Es sind nur die seit 1922 in der Schweiz aufgelegten und kotierten wichtigen Anleihen (schweizerische Tranche) berücksichtigt — *Seuls les principaux emprunts émis et cotés en Suisse (tranche suisse) à partir de 1922 sont pris en considération.*

Durchschnittliche Obligationenrendite im Ausland — *Rendement moyen des obligations à l'étranger*

15

Monat <i>Mois</i>	Belgien <i>Belgique</i>	Deutschland <i>Allemagne</i>	Frankreich <i>France</i> <sup>1)</sup>	England <i>Angleterre</i>	Italien <i>Italie</i>	Niederlande <i>Pays-Bas</i>	Schweden <i>Suède</i>	Vereinigte Staaten <i>Etats-Unis</i>	
	4% Dette unifiée	Staatswerte <i>Fonds d'Etat</i>	4% Rente 1918 4½% Rente 1932 <i>tranche A</i>	2½ Consols	5% Rente 1935	2 staatliche Schuldverschreibungen	11 staatliche und private Anleihen	3% Staatsanleihen 1934 3% Emprunt d'Etat 1934	Treasury Bonds <sup>2)</sup>
In Prozenten — <i>en pour-cent</i>									
1	2	3	4	5	6	7	8	9	10
Moyenne annuelle									
1941	4.14	4.15	4.28	3.13	5.34	3.70	4.02	3.39	1.95
1942	4.02	3.92	4.27	3.02	5.28	3.37	3.50	3.23	2.02
1943	3.95	3.73	4.20	3.10	5.97 <sup>3)</sup>	3.53	3.44	3.27	1.91
1944	3.85 <sup>4)</sup>	3.63	4.13 <sup>4)</sup>	3.14	.	3.37 <sup>5)</sup>	3.27 <sup>5)</sup>	3.28	1.90
Mars ..... 1944	3.83	3.63	4.14	3.17	.	3.36	3.25	3.27	1.91
Avril ..... "	3.86	3.63	4.13	3.16	.	3.32	3.22	3.29	1.94
Mai ..... "	3.83	3.62	4.10	3.14	.	3.34	3.24	3.30	1.94
Juin ..... "	3.83	3.62	4.05	3.16	.	3.40	3.31	3.30	1.91
Juillet ..... "	.	3.62	.	3.16	.	3.33	3.26	3.30	1.89
Août ..... "	.	3.63	.	3.14	.	3.34	3.26	3.28	1.90
Septembre ... "	.	3.64	.	3.17	.	.	.	3.28	1.92
Octobre ..... "	.	3.64	.	3.15	.	.	.	3.27	1.93
Novembre .... "	.	3.62	.	3.08	.	.	.	3.26	1.90
Décembre .... "	.	3.62	.	3.07	.	.	.	3.24	1.88
Janvier ..... 1945	.	3.63	.	3.04	.	.	.	3.23	1.81
Février ..... "	.	.	.	3.01	.	.	.	3.09	1.75
Mars ..... "	.	.	.	3.01	.	.	.	.	1.70

<sup>1)</sup> Von November 1940 bis Juni 1941 nur 4% Rente 1918. — *De novembre 1940 à juin 1941 Rente 4% 1918 seule.*

<sup>2)</sup> Berücksichtigt sind alle „Treasury Bonds“, die frühestens nach 12 Jahren fällig oder kündbar sind. — *Sont pris en considération tous les „Treasury Bonds“ échus ou dénonçables au plus tôt après 12 ans.*

<sup>3)</sup> Für 9 Monate — *Pour 9 mois.*

<sup>4)</sup> Für 6 Monate — *pour 6 mois.*

<sup>5)</sup> Für 8 Monate — *pour 8 mois.*

**Wertschriften-Clearing für Kassageschäfte auf den Plätzen Basel und Zürich**  
*Clearing des titres pour opérations au comptant sur les places de Bâle et Zurich*

16

Monat Mois	Basel						Zürich					
	Betrag der Einreichungen Montant des titres présentés			davon kompensiert dont compensés			Betrag der Einreichungen Montant des titres présentés			davon kompensiert dont compensés		
	1943	1944	1945	1943	1944	1945	1943	1944	1945	1943	1944	1945
in Tausend Franken — en milliers de francs												
1	2	3	4	5	6	7	8	9	10	11	12	13
Janvier . .	10 305	5 950	5 284	6 282	2 170	2 471	39 541	28 817	39 388	29 537	18 646	24 360
Février . .	11 158	5 408	5 070	6 976	2 239	2 475	46 416	26 717	38 550	34 939	16 917	24 720
Mars . . .	11 874	4 995	5 354	5 553	1 853	2 728	46 811	30 148	35 436	31 884	17 819	23 585
Avril . . .	8 870	5 323		5 619	2 394		36 663	26 320		27 045	14 000	
Mai . . . .	6 770	5 107		3 769	2 493		38 969	25 653		28 797	16 812	
Juin . . . .	4 932	9 042		2 574	4 885		27 222	43 433		19 730	29 745	
Juillet . . .	6 311	7 947		2 730	4 488		32 551	40 965		22 605	29 030	
Août . . . .	5 032	9 320		2 185	5 776		27 665	43 590		19 406	33 073	
Septembre .	4 585	5 222		2 209	2 658		28 587	33 050		19 402	22 839	
Octobre . .	8 102	4 876		3 494	2 846		33 533	34 121		21 978	21 269	
Novembre .	5 669	6 204		2 319	2 439		28 037	38 087		18 993	21 592	
Décembre .	7 571	5 709		3 564	2 971		33 970	37 132		22 468	25 598	
Janv.-Mars .	33 337	16 353	15 708	18 811	6 262	7 674	132 768	85 682	113 374	96 360	53 382	72 665
Année . . .	91 179	75 103	.	47 274	37 212	.	419 965	408 033	.	296 784	267 340	.

**Börsenumsätze — Mouvements des bourses**

17

Monat Mois	Anzahl der bezahlten Kurse Total des cours cotés						Umsatz in Millionen Fr. Mouvement en millions de francs							
	Basel Bâle		Genf — Genève			Zürich — Zurich <sup>1)</sup>			Basel — Bâle			Zürich — Zurich <sup>1)</sup>		
	1944	1945	1943	1944	1945	1943	1944	1945	1943	1944	1945	1943	1944	1945
1	2	3	4	5	6	7	8	9	10	11	12	13	14	15
Janvier . .	1 479	1 138	3 002	2 501	2 792	4 084	3 547	3 993	25.5	20.8	30.7	173.0	137.1	210.5
Février . .	1 117	1 112	2 894	2 326	2 604	4 263	2 660	4 033	28.5	17.9	25.3	197.4	162.8	206.1
Mars . . .	1 105	1 092	3 637	2 269	2 674	4 680	2 748	3 600	38.3	18.4	25.5	241.0	156.0	150.3
Avril . . .	1 124		3 648	1 811		4 690	2 294		31.5	24.8		173.2	169.8	
Mai . . . .	1 016		3 725	2 330		4 133	2 573		23.0	16.8		168.7	122.6	
Juin . . . .	1 995		2 779	3 203		3 378	4 984		18.0	26.5		132.4	202.8	
Juillet . . .	1 748		3 185	2 970		3 939	4 415		20.8	23.5		154.3	174.8	
Août . . . .	2 257		2 635	3 643		3 456	5 514		15.6	26.0		122.0	189.2	
Septembre .	1 326		2 630	2 440		3 569	3 983		18.8	15.0		158.5	160.8	
Octobre . .	1 018		2 719	2 132		3 412	3 080		26.4	18.7		150.4	217.6	
Novembre .	1 098		2 552	2 293		3 283	3 278		18.6	18.9		134.3	190.2	
Décembre .	1 426		2 971	2 918		3 664	4 243		23.5	19.3		141.5	171.3	
Janv.-Mars .	3 701	3 342	9 533	7 096	8 070	13 027	8 955	11 626	92.3	56.6	81.5	611.4	455.9	566.9
Année . . .	16 709	.	36 377	30 836	.	46 551	43 319	.	288.5	246.1	.	1 946.7	2 055.0	.

<sup>1)</sup> Mit Einschluss der ausserbörslichen Abschlüsse. — Transactions hors bourse y comprises.

**Schweizerische Lebensversicherungsgesellschaften — Sociétés suisses d'assurances sur la vie**

18

Quartal Trimestre	Gesamtauszahlungen für Todesfälle und Abläufe von Versicherungspolice Indemnités payées en cas de décès et polices arrivées à terme					
	1937	1938	1939	1940	1941	1942
	in Millionen Franken — en millions de francs					
1	2	3	4	5	6	7
Ier Trimestre . . .	26.8	27.4	31.7	29.9	33.6	27.7
Ile „ . . .	22.7	20.0	23.1	22.8	22.8	24.9
IIIe „ . . .	17.9	20.0	20.8	19.6	20.7	23.7
IVe „ . . .	11.8	25.1	22.2	20.2	25.5	28.1
Jahr — Année . . .	79.2	92.5	97.8	92.5	102.6	104.4

**Emission von öffentlich aufgelegten Obligationenanleihen — Emissions publiques d'emprunts**

(Ohne Gewähr für Vollständigkeit — Omissions réservées)

19

Datum der Emission <i>Date de souscription</i>	Schuldner <i>Débiteur</i>	Zinsfuss	Emis-sions-kurs	Brutto-Rendite	Netto-Rendite	Fällig-keit	Künd-bar	Nomi-nalwert	Emis-sions-wert	Kon-version	Neubean-spruchung d. Marktes	
		<i>Taux</i>	<i>Cours d'émission</i>	<i>Rendement brut</i>	<i>Rendement net</i>							<i>Echéance</i>
1	2	in Prozenten — <i>en pour-cent</i>				7	8	in Tausend Franken — <i>en milliers de francs</i>				
Schweizerische Emissionen — <i>Emissions suisses</i>												
1945 Janv. 19–26	Commune d'Yverdon . . .	3½	100.00	3.50	3.27	1950–60	1955	1 600	1 600	1 600	—	
31–9 II	Elektrizitätswerk Altdorf .	3½	100.00	3.50	3.27	1960	1957	2 000	2 000	2 000	—	
Févr. 5–91	Comune di Morcote . . .	3½	100.00	3.50	3.26	1950–65	1955	225	225	225	—	
21–1er III	Kanton Obwalden . . .	3½	100.00	3.50	3.28	1965	1957	1 000	1 000	1 000	—	
27–8 III	Löwenbräu Zürich A.-G., Zürich, Hypothekaran- leihen 1. Ranges . . .	3½	98.40	3.64	3.41	1960	1957	3 000	2 952	3 000	(– 48)	
Mars —	Comune di Paradiso . . .	3½	100.00	3.50	3.26	1950–65	1955	150	150	—	150	

**Wehropfer 1945/47 — Sacrifice pour la défense nationale 1945/47**  
**Zeichnung von Wehropergutscheinen — Emission de bons du sacrifice pour la défense nationale**

**20**

Verzinsung 3% netto per Jahr — Intérêt 3% net l'an	Betrag Fr. montant en frs.
1	2
Zeichnungen seit 29. Januar 1943 bis 1. April 1945 Emissions du 29 janvier 1943 au 1 <sup>er</sup> Avril 1945 . . . . .	166 383 100

**Öffentlich aufgelegte schweizerische Aktienemissionen — Emissions publiques d'actions suisses**  
(Ohne Gewähr für Vollständigkeit — Omissions réservées)

**21**

Datum der Emis- sion <i>Date de sous- cription</i>	Firma <i>Raison sociale</i>	Emissions- preis <i>Prix d'émission</i>	Nominal- betrag <i>Valeur nominale</i>	Emissions- wert <i>Valeur d'émission</i>
		‰	In Tausend Fr. — en milliers de francs	
1	2	3	4	5
1945 Janvier 26-5 II	Le Crédit organisé S.A., „CREDOR“, Neuchâtel . . .	100	500	500
31-28 II	Mechânische Seidenstoffweberei in Winterthur . . .	100	500	500
Mars 7-16	Société Anonyme Conrad Zschokke, Genf, 10725 actions nominatives C, libérées de 40% . . . . .	103.50 + 1,5 timbre fédéral d'émission	1 072	467
26-9 III	Grands Magasins Jelmoli S.A., Zurich . . . . .	100	2 000	2 000

**Zusammenfassung der öffentlich aufgelegten Obligationenanleihen, 1. Januar—15. April**  
*Emissions publiques d'emprunts, 1<sup>er</sup> janvier—15 avril*  
 (Ohne Gewähr für Vollständigkeit — *Omissions réservées*)

22

Schuldner <i>Débiteur</i>	Zahl der Anleihen <i>Nombre d'emprunts</i>		Nominalwert <i>Valeur nominale</i>		Emissionswert <i>Valeur d'émission</i>		Konversionen <i>Conversions</i>		Neubeanspruchung des Marktes <i>Argent frais demandé au marché</i>	
	1944	1945	1944	1945	1944	1945	1944	1945	1944	1945
	Zahl — <i>Nombre</i>		in Tausend Franken — <i>en milliers de francs</i>							
1	2	3	4	5	6	7	8	9	10	11
<b>Schweizerische Emissionen — <i>Emissions suisses</i></b>										
1. Bund— <i>Confédération suisse</i>	3	—	945 000	—	945 000	—	285 000	—	660 000	—
2. Bundesbahnen— <i>Chemins de fer fédéraux</i>	—	—	—	—	—	—	—	—	—	—
3. Kantone — <i>Cantons</i>	2	1	30 000	1 000	30 080	1 000	4 200	1 000	25 880	—
4. Gemeinden — <i>Communes</i>	2	3	35 000	1 975	34 970	1 975	25 000	1 825	9 970	150
Öffentlich-rechtliche Körperschaften — <i>Emprunts publics</i> . . . Total 1—4	7	4	101 000	2 975	1 010 050	2 975	314 200	2 825	695 850	150
5. Transportunternehmungen — <i>Entreprises de transports</i>	1	—	3 000	—	2 982	—	3 000	—	(— 18)	—
6. Pfandbriefzentralen — <i>Centrales des lettres de gage</i>	1	—	22 000	—	21 868	—	17 950	—	3 918	—
7. Banken — <i>Banques</i>	—	—	—	—	—	—	—	—	—	—
8. Finanzgesellschaften — <i>Sociétés financières</i>	—	—	—	—	—	—	—	—	—	—
9. Elektrische Unternehmungen — <i>Entreprises électriques</i>	1	1	8 000	2 000	8 000	2 000	7 300	2 000	700	—
10. Andere Unternehmungen — <i>Autres entreprises</i>	3	1	2 255	3 000	2 243	2 952	2 255	3 000	(— 12)	(— 48)
Total 1—10	13	6	1 045 255	7 975	1 045 143	7 927	344 705	7 825	700 438	102
<b>Ausländische Emissionen in der Schweiz — <i>Emissions étrangères en Suisse</i></b>										
Total . . .	—	—	—	—	—	—	—	—	—	—

**Zusammenfassung der öffentlich aufgelegten schweizerischen Aktienemissionen, 1. Januar—15. April**  
*Emissions publiques d'actions suisses, 1<sup>er</sup> janvier—15 avril*  
 (Ohne Gewähr für Vollständigkeit — *Omissions réservées*)

23

Firma <i>Raison sociale</i>	Zahl der Emissionen <i>Nombre d'émissions</i>		Nominalwert <i>Valeur nominale</i>		Emissionswert <i>Valeur d'émission</i>	
	1944	1945	1944	1945	1944	1945
	Zahl — <i>Nombre</i>		in Tausend Franken — <i>en milliers de francs</i>			
1	2	3	4	5	6	7
1. Transportunternehmungen — <i>Entreprises de transports</i>	—	—	—	—	—	—
2. Banken — <i>Banques</i>	1	—	125	—	125	—
3. Finanzgesellschaften — <i>Sociétés financières</i>	—	—	—	—	—	—
4. Versicherungsgesellschaften — <i>Sociétés d'assurances</i>	—	—	—	—	—	—
5. Elektrische Unternehmungen — <i>Entreprises électriques</i>	—	—	—	—	—	—
6. Andere Unternehmungen — <i>Autres entreprises</i>	1	4	200	4 072	200	3 467
Total 1—6	2	4	325	4 072	325	3 467

**Rückzahlungen von inländischen Obligationen-Anleihen<sup>1)</sup> — Remboursements d'emprunts obligations suisses<sup>1)</sup>**  
(Ohne Gewähr für Vollständigkeit — Omissions réservées)

24

Monat Mois	Rückzahlungen — Montants remboursés										Zahl der Rückzahlungen Nombre de remboursements		Total Betrag der Rückzahlungen (Kol. 2—10) Montants remboursés	
	öffentlich-rechtliche Körperschaften corporations de droit public				Transport- unternehmungen Entre- prises de transports	Banken u. Pfand- brief- zentralen Banques et Centrales de lettre de gage	Finanz- gesell- schaften Sociétés finan- cières	Elektr. Unter- nehmungen Entre- prises électriques	Andere Unter- nehmungen Autres entre- prises	Total	1944	1945	1944	1945
	Bund und S.B.B. Conféd. et C.F.F.	Kantone Cantons	Ge- meinden Com- munes	Total										
	1945										Anzahl nombre		in Tausend Fr. en milliers de frs.	
in Tausend Franken — en milliers de francs														
1	2	3	4	5	6	7	8	9	10	11	12	13	14	
Janvier . .	—	—	1 210	1 210	276	2 759	—	—	110	2	4	3 205	4 355	
Février . .	—	5 000	341	5 341	—	—	—	—	240	4	3	1 290	5 581	
Mars . .	3 899	6 000	38	9 937	50	—	—	—	333	7	6	9 300	10 320	
Avril . .										5		47 075		
Mai . .										4		2 672		
Juin . .										9		22 006		
Juillet . .										4		5 319		
Août . .										3		4 400		
Septembre.										5		25 120		
Octobre .										4		8 118		
Novembre.										4		4 357		
Décembre .										10		5 596		
Janv.-Mars	3 899	11 000	1 589	16 488	326	2 759	—	—	683	13	13	13 795	20 256	
Année 1942	61 774	60 196	30 285	152 255	16 130	2 482	26 156	42 089	26 112	81		265 224		
„ 1943	62 506	39 594	20 052	122 152	2 252	29 920	2 575	16 543	6 014	69		179 456		
„ 1944	63 725	16 326	6 442	86 493	2 440	18 689	3 440	20 249	7 147	61		138 458		

<sup>1)</sup> Mit Einschluss der jährlichen Amortisationszahlungen auf Anleihen des Bundes und der Bundesbahnen — Y compris les amortissements annuels sur les emprunts de la Confédération et des Chemins de fer fédéraux.

**Rückzahlungen von inländischem Aktienkapital — Remboursements du capital actions suisse**  
(Ohne Gewähr für Vollständigkeit — Omissions réservées)

25

Monat Mois	Rückzahlungen — Montants remboursés			Zahl der Rückzahlungen Nombre de remboursements		Betrag der Rückzahlungen Montants remboursés	
	Banken Banques	Finanz- gesellschaften Sociétés financières	Andere Unternehmungen Autres entreprises	1944	1945	1944	1945
	in Tausend Franken			Anzahl — Nombre		en milliers de francs	
1	2	3	4	5	6	7	8
Janvier . .	—	250	78	—	3	—	328
Février . .	—	—	—	3	—	225	—
Mars . .	—	—	1 077	—	2	—	1 077
Avril . .				—	—	—	—
Mai . .				1	—	100	—
Juin . .				—	—	—	—
Juillet . .				2	—	1 965	—
Août . .				2	—	50	—
Septembre.				3	—	450	—
Octobre .				2	—	1 170	—
Novembre.				2	—	320	—
Décembre .				5	—	327	—
Janv.-Mars	—	250	1 155	3	5	225	1 405
Année 1942	1 521	5 481	21 645	50		28 647	
„ 1943	235	1 361	3 990	27		5 586	
„ 1944	940	2 720	947	20		4 607	

Schweizerischer Postcheck- und Giroverkehr — Mouvement des comptes de chèques et de virements postaux suisses

26

Verkehr — Mouvement		1944		1945						
		Mars	Janvier	Février	Mars					
1 Anzahl der Rechnungsinhaber — Nombre de titulaires de comptes Anzahl der Konten der Postverwaltung — Nombre de comptes de l'Administration postale . . . . .		2 161 318	3 168 707	4 169 531	5 170 422					
		240	235	234	233					
in Millionen Franken — en millions de francs										
Bare Einzahlungen — Versements en espèces . . . . .		543.6	649.9	539.6	617.0					
Bare Auszahlungen — Paiements en espèces . . . . .		347.7	365.5	333.9	367.3					
Giroverkehr — Virements: Schweiz — Suisse . . . . .		3 774.9	4 536.1	3 773.6	3 968.7					
Ausland — Etranger . . . . .		2.0	1.1	0.8	1.1					
Giroausgleich mit der Schweizerischen Nationalbank — Règlement par virements avec la Banque nationale suisse . . . . .		203.6	311.0	233.0	223.3					
Gesamtumsatz — Mouvement total . . . . .		4 871.8	5 863.6	4 880.9	5 177.4					
Anlagen in Obligationen — Placements en obligations . . . . .		286.9	342.8	342.7	341.5					
Guthaben beim Eidgenössischen Finanzdepartement — Avoir auprès du Département fédéral des finances . . . . .		346.1	437.7	412.4	435.7					
Darlehen an die Telephonverwaltung — Prêts à l'Administration des Téléphones . . . . .		95.0	35.0	33.0	26.0					
Kassenbestände, Gelder in PTT-Anlagen und Guthaben im Auslandverkehr — En caisse, fonds investis dans le compte d'établissement P.T.T. et avoir dans le service international . . . . .		25.3	66.3	66.7	77.6					
Guthaben der Rechnungsinhaber — Avoir des titulaires de comptes Konten der Postverwaltg. — Comptes de l'Administration des postes		753.3	881.8	854.8	880.8					
Stand der Postcheckrechnungen — Avoir total des comptes de chèques postaux . . . . .		20.6	18.2	18.6	18.7					
		773.9	900.0	873.4	899.5					
Monat Mois	Gesamtumsatz — Mouvement total					Davon Umsatz unter Vermeidung von Barzahlungen Virements sans mouvements d'espèces				
	1941	1942	1943	1944	1945	1941	1942	1943	1944	1945
in Millionen Franken — en millions de francs										
1	2	3	4	5	6	7	8	9	10	11
Janvier . . .	4 813	4 700	5 121	5 509	5 864	4 026	3 911	4 269	4 576	4 848
Février . . .	3 627	3 853	4 332	4 753	4 881	3 000	3 184	3 585	3 930	4 007
Mars . . . .	3 847	4 031	4 706	4 872	5 177	3 158	3 300	3 865	3 981	4 193
Avril . . . .	3 834	4 111	4 393	4 719	4 719	3 140	3 357	3 562	3 865	3 865
Mai . . . . .	4 288	4 179	4 709	4 992	4 992	3 537	3 414	3 860	4 056	4 056
Juin . . . . .	3 816	4 510	4 555	5 162	5 162	3 124	3 692	3 710	4 212	4 212
Juillet . . .	4 222	4 856	5 033	5 247	5 247	3 443	4 005	4 116	4 284	4 284
August . . .	3 984	4 206	4 396	4 954	4 954	3 290	3 449	3 584	4 065	4 065
Septembre .	4 091	4 208	4 464	4 888	4 888	3 332	3 434	3 622	3 971	3 971
Octobre . .	4 493	4 649	4 897	5 043	5 043	3 691	3 769	3 978	4 078	4 078
Novembre .	4 262	4 549	5 003	5 463	5 463	3 504	3 703	4 047	4 465	4 465
Décembre .	4 886	5 477	5 797	6 155	6 155	3 929	4 394	4 625	4 926	4 926
Janv.-Mars .	12 287	12 584	14 159	15 134	15 922	10 184	10 395	11 719	12 487	13 048
Année . . .	50 163	53 329	57 406	61 757	61 757	41 174	43 612	46 823	50 409	50 409

Giroverkehr der Schweizerischen Nationalbank — Virements de la Banque nationale suisse

27

Monat Mois	Gesamtumsatz — Mouvement total					Davon Umsatz unter Vermeidung von Barzahlungen Virements sans mouvements d'espèces				
	1941	1942	1943	1944	1945	1941	1942	1943	1944	1945
in Millionen Franken — en millions de francs										
1	2	3	4	5	6	7	8	9	10	11
Janvier . . .	2 809	2 773	2 763	3 047	2 807	2 597	2 571	2 556	2 826	2 574
Février . . .	2 074	2 619	2 823	2 263	2 229	1 905	2 440	2 617	2 050	1 967
Mars . . . .	2 429	2 871	3 660	2 836	2 439	2 239	2 661	3 407	2 580	2 135
Avril . . . .	2 448	2 627	2 760	3 791	3 791	2 263	2 417	2 529	3 570	3 570
Mai . . . . .	3 427	2 693	2 595	2 750	2 750	3 223	2 459	2 350	2 511	2 511
Juin . . . . .	2 719	3 931	2 605	2 778	2 778	2 535	3 689	2 362	2 504	2 504
Juillet . . .	2 697	3 006	2 837	2 647	2 647	2 477	2 758	2 577	2 411	2 411
August . . .	2 252	2 698	2 368	2 157	2 157	2 071	2 479	2 154	1 937	1 937
Septembre .	2 334	2 952	2 569	2 326	2 326	2 101	2 694	2 287	2 041	2 041
Octobre . .	2 955	2 997	3 920	2 567	2 567	2 715	2 716	3 664	2 305	2 305
Novembre .	3 623	2 874	2 659	3 388	3 388	3 384	2 601	2 389	3 109	3 109
Décembre .	3 179	3 593	3 217	3 025	3 025	2 843	3 221	2 839	2 599	2 599
Janv.-Mars .	7 312	8 263	9 246	8 146	7 475	6 741	7 672	8 580	7 456	6 676
Année . . .	32 946	35 634	34 776	33 575	33 575	30 353	32 706	31 731	30 443	30 443

Umsätze der schweizerischen Abrechnungsstellen — *Mouvement des chambres de compensation en Suisse*

28

Monat Mois	Stück — Nombre					Betrag in Millionen Franken Montant en millions de francs				
	1941	1942	1943	1944	1945	1941	1942	1943	1944	1945
1	2	3	4	5	6	7	8	9	10	11
Janvier . . .	31 174	31 283	27 420	28 686	28 306	148.1	162.9	149.8	143.0	128.7
Février . . .	27 135	28 085	27 513	26 556	24 734	113.4	131.8	158.8	127.9	117.9
Mars . . .	30 425	30 575	32 534	28 282	25 561	139.0	159.0	176.6	150.9	133.6
Avril . . .	30 003	30 382	29 082	25 198		145.4	159.7	146.9	152.2	
Mai . . .	31 613	29 408	30 398	29 572		165.2	151.2	160.7	144.9	
Juin . . .	28 625	32 705	28 971	28 788		136.8	185.9	155.1	148.8	
Juillet . . .	30 691	31 945	30 622	28 460		153.0	180.9	165.9	152.1	
Août . . .	26 823	30 174	26 459	26 179		137.0	156.5	147.1	126.2	
Septembre . .	31 565	30 563	27 255	25 337		145.8	156.8	144.0	118.1	
Octobre . . .	32 671	33 073	27 452	26 668		181.4	194.5	156.4	124.1	
Novembre . . .	29 576	30 473	29 309	27 524		160.8	171.9	158.0	142.9	
Décembre . . .	33 934	33 371	30 849	28 081		166.9	200.2	158.7	130.5	
Janvier-Mars .	88 734	89 943	87 467	83 524	78 601	400.5	453.2	484.7	421.8	380.2
Année . . .	364 235	372 037	347 864	329 331		1 791.6	2 010.8	1 877.5	1 661.1	

Abrechnungsstellen Chambres de compensation	Stück — Nombre					Betrag in Millionen Franken Montant en millions de francs				
	1944		1945			1944		1945		
	Mars	Déc.	Janv.	Févr.	Mars	Mars	Déc.	Janv.	Févr.	Mars
1	2	3	4	5	6	7	8	9	10	11
Basel — Bâle . . . . .	3 664	3 905	4 044	3 460	3 418	30.9	27.5	26.1	22.1	24.7
Bern — Berne . . . . .	3 024	2 773	2 712	2 496	2 471	15.1	11.9	10.3	18.0	14.1
La Chaux-de-Fonds . . . .	641	593	526	503	507	2.2	2.0	1.4	1.3	1.6
Genf — Genève . . . . .	5 023	5 039	4 917	4 310	4 392	26.9	16.9	15.8	15.6	21.7
Lausanne . . . . .	4 447	4 535	4 961	4 317	4 544	16.2	16.8	18.1	15.2	16.6
Neuenburg — Neuchâtel . .	524	632	614	514	521	2.4	1.8	1.6	2.0	1.7
St. Gallen — St-Gall . . .	1 499	1 543	1 592	1 465	1 529	5.7	5.8	5.6	5.1	5.9
Zürich — Zurich . . . . .	9 460	9 061	8 940	7 669	8 179	51.5	47.8	49.8	38.6	47.3
Total	28 282	28 081	28 306	24 734	25 561	150.9	130.5	128.7	117.9	133.6

 Betriebsergebnisse der Schweizerischen Postverwaltung<sup>1)</sup>  
*Résultats d'exploitation de l'Administration des postes<sup>1)</sup>*

29

Monat Mois	1942	1943	1944	1942	1943	1944	1942	1943	1944
	Betriebserträge Recettes d'exploitation			Betriebskosten Frais d'exploitation			Betriebsüberschuss Excédent d'exploitation		
	in Tausend Franken — en milliers de francs								
1	2	3	4	5	6	7	8	9	10
Janvier . . . . .	12 570	12 796	13 907	12 091	12 755	13 846	479	41	61
Février . . . . .	12 367	13 216	13 991	11 906	12 715	13 643	461	501	348
Mars . . . . .	13 091	13 822	14 840	12 348	13 139	14 136	743	683	704
Avril . . . . .	12 847	13 140	14 330	12 388	13 097	14 199	459	43	131
Mai . . . . .	12 860	13 536	14 350	12 424	13 262	14 212	436	274	138
Juin . . . . .	13 015	13 578	14 811	12 697	13 245	14 493	318	333	318
Juillet . . . . .	13 585	14 162	15 023	12 979	13 412	14 646	606	750	377
Août . . . . .	13 187	13 812	14 547	12 864	13 352	14 209	323	460	338
Septembre . . . . .	13 187	13 763	14 508	12 885	13 402	14 196	302	361	312
Octobre . . . . .	13 729	14 409	14 654	16 315	17 274	17 730	-2 586	-2 865	-3 076
Novembre . . . . .	12 725	14 382	15 122	12 329	13 260	14 352	396	1 122	770
Décembre . . . . .	16 196	18 003		12 485	15 005		3 711	2 998	
Janvier-Novembre . . . . .	143 163	150 616	160 083	141 226	148 913	159 662	1 937	1 703	421
Année . . . . .	159 359	168 619		153 711	163 918		5 648	4 701	

 1) Die Angaben für das laufende Jahr sind nicht endgültig. — *Les données pour l'année courante ne sont pas définitives.*



**Betriebsergebnisse der schweizerischen Telegraphen- und Telephonverwaltung<sup>1)</sup>**  
*Résultats d'exploitation de l'Administration des télégraphes et des téléphones suisses<sup>1)</sup>*

Monat Mois	1942	1943	1944	1942	1943	1944	1942	1943	1944
	Betriebserträge <i>Recettes d'exploitation</i>			Betriebskosten <i>Frais d'exploitation</i>			Betriebsüberschuss <i>Excédent d'exploitation</i>		
	in Tausend Franken — en milliers de francs								
1	2	3	4	5	6	7	8	9	10
Janvier . . . . .	12 934	14 113	16 102	6 082	7 563	7 455	6 852	6 550	8 647
Février . . . . .	12 928	13 878	15 796	6 269	7 409	7 258	6 659	6 469	8 538
Mars . . . . .	13 456	14 592	15 937	6 560	7 745	7 707	6 896	6 847	8 230
Avril . . . . .	13 595	14 976	16 041	6 316	7 824	7 574	7 279	7 152	8 467
Mai . . . . .	13 622	15 054	16 403	6 360	7 668	7 657	7 262	7 386	8 746
Juin . . . . .	13 863	14 944	16 704	6 436	7 640	7 475	7 427	7 304	9 229
Juillet . . . . .	14 269	15 634	16 682	6 377	7 688	7 469	7 892	7 946	9 213
Août . . . . .	13 806	15 216	16 559	6 273	7 789	7 671	7 533	7 427	8 888
September . . . . .	14 272	15 705	17 058	7 102	8 469	8 637	7 170	7 236	8 421
October . . . . .	14 723	15 864	17 443	8 635	11 131	11 844	6 088	4 733	5 599
November . . . . .	14 057	15 646	16 910	7 850	10 705	11 630	6 207	4 941	5 280
Décembre . . . . .	14 809	16 177		8 485	10 490		6 324	5 687	
Janvier-Novembre . . . . .	151 525	165 622	181 635	74 260	91 631	92 377	77 265	73 991	89 258
Année . . . . .	166 334	181 799		82 745	102 121		83 589	79 678	

<sup>1)</sup> Die Angaben für das laufende Jahr sind nicht endgültig — *Les données pour l'année courante ne sont pas définitives.*

**Betriebsergebnisse der Schweizerischen Bundesbahnen<sup>1)</sup> — Résultats d'exploitation des chemins de fer fédéraux<sup>1)</sup>**

Monat Mois	1943	1944	1945	1943	1944	1945	1943	1944	1945
	Einnahmen aus dem Personenverkehr <i>Recettes de transport des voyageurs</i>			Einnahmen aus dem Güterverkehr <i>Recettes de transport des marchandises</i>			Total der Transporteinnahmen <i>Total des recettes de transport</i>		
	in Tausend Franken — en milliers de francs								
1	2	3	4	5	6	7	8	9	10
Janvier . . . . .	13 990	16 443	18 313	22 341	20 860	14 299	36 331	37 303	32 612
Février . . . . .	13 080	14 625	15 935	21 761	20 788	14 886	34 841	35 413	30 821
Mars . . . . .	13 948	15 448		26 656	25 290		40 604	40 738	
Avril . . . . .	16 718	19 602		22 574	23 897		39 292	43 499	
Mai . . . . .	16 518	20 031		21 680	25 538		38 198	45 569	
Juin . . . . .	15 299	16 830		23 815	24 032		39 114	40 862	
Juillet . . . . .	18 785	22 474		23 731	21 725		42 516	44 199	
Août . . . . .	19 085	21 998		20 212	21 198		39 297	43 196	
September . . . . .	16 641	18 035		19 730	19 197		36 371	37 232	
October . . . . .	17 756	21 819		20 216	20 393		37 972	42 212	
November . . . . .	15 410	16 515		20 888	19 527		36 298	36 042	
Décembre . . . . .	16 456	18 760		24 716	20 512		41 172	39 272	
Janvier-Février . . . . .	27 070	31 068	34 248	44 102	41 648	29 185	71 172	72 716	63 433
Année . . . . .	193 686	222 580		268 320	262 957		462 006	485 537	
	Betriebseinnahmen <i>Recettes d'exploitation</i>			Betriebsausgaben <sup>2)</sup> <i>Dépenses d'exploitation<sup>2)</sup></i>			Betriebsüberschuss <i>Excédent d'exploitation</i>		
	in Tausend Franken — en milliers de francs								
	1	2	3	4	5	6	7	8	9
Janvier . . . . .	38 203	38 806	33 487	21 652	23 670	25 452	16 551	15 136	8 035
Février . . . . .	36 346	37 582	33 006	21 756	24 610	25 720	14 590	12 972	7 286
Mars . . . . .	41 061	41 384		23 546	26 187		17 515	15 197	
Avril . . . . .	41 976	45 689		23 500	26 085		18 476	19 604	
Mai . . . . .	38 648	47 250		24 209	26 226		14 439	21 024	
Juin . . . . .	39 539	41 703		25 795	28 770		13 744	12 933	
Juillet . . . . .	44 987	46 426		25 409	27 439		19 578	18 987	
Août . . . . .	39 712	44 809		25 759	27 556		13 953	17 253	
September . . . . .	36 864	37 727		26 059	27 792		10 805	9 935	
October . . . . .	40 280	44 355		31 378	32 481		8 902	11 874	
November . . . . .	36 763	37 379		25 010	27 193		11 753	10 186	
Décembre . . . . .	44 823	41 063		29 259	32 414		15 564	8 649	
Janvier-Février . . . . .	74 549	76 388	66 493	43 408	48 280	51 172	31 141	28 108	15 321
Année . . . . .	479 202	504 173		303 332	330 423		175 870	173 750	

<sup>1)</sup> Die Ergebnisse der drei letzten Monate sind nicht endgültig — *Les résultats des trois derniers mois ne sont pas définitifs.*  
<sup>2)</sup> Unter Ausschluss der Ausgaben zu Lasten der Spezialfonds — *A l'exclusion des dépenses à la charge des fonds spéciaux.*

**Spezifikation der Stempelabgaben — Rendement des droits de timbre selon les sources**

**32**

Abgabe auf — <i>Droit de timbre sur</i>	Ganzes Jahr <i>Année</i>		März <i>Mars</i>		Januar-März <i>Janvier-Mars</i>	
	1943	1944	1944	1945	1944	1945
	in Tausend Franken — <i>en milliers de francs</i>					
1	2	3	4	5	6	7
1. Inländischen Obligationen — <i>Obligations suisses</i> . . . . .	11 975	14 292	536	201	1 684	1 216
2. Inländischen Aktien — <i>Actions suisses</i> . . . . .	2 703	2 139	141	328	478	757
3. Gesellschaften mit beschränkter Haftung, Anteile — <i>Parts de sociétés à responsabilité limitée</i> . . . . .	66	60	3	6	13	12
4. Inländischen genossenschaftlichen Stammanteilen — <i>Parts de capital des sociétés coopératives suisses</i> . . . . .	195	100	6	16	21	44
5. Kommanditbeteiligungen — <i>Participations en commandite</i> . . . . .	78	99	9	14	43	41
6. Miteigentumszertifikaten — <i>Certificats de copropriété</i> . . . . .	—	—	—	—	5	—
7. Trustzertifikate — <i>Certificats de trust</i> . . . . .	—	—	5	13	15	22
8. Ausländischen Wertpapieren — <i>Titres étrangers</i> . . . . .	23	32	—9	—	20	25
9. Umsatz inländischer Wertpapiere — <i>Négociations de titres suisses</i> . . . . .	1 009	1 185	51	67	151	198
10. Umsatz ausländischer Wertpapiere — <i>Négociations de titres étrangers</i> . . . . .	699	384	30	48	107	134
11. Wechseln und wechselähnlichen Papieren — <i>Effets de change et effets analogues</i> . . . . .	1 305	1 262	91	64	330	271
12. Prämienquittungen — <i>Quittance de primes d'assurance</i> . . . . .	8 247	8 208	486	521	1 416	1 857
13. Frachturkunden — <i>Documents en usage dans les transports</i> . . . . .	3 375	3 466	263	258	993	932
Total 1—13	29 675	31 227	1 612	1 536	5 276	5 509
14. Coupons von inländischen Obligationen — <i>Coupons d'obligations suisses</i> . . . . .	10 377	10 640	1 357	1 723	3 755	4 930
15. Coupons von inländischen Aktien — <i>Coupons d'actions suisses</i> . . . . .	9 782	8 586	2 434	2 568	4 164	4 092
16. Ertrag von Anteilen von Gesellschaften mit beschränkter Haftung — <i>Rendement de parts de société à responsabilité limitée</i> . . . . .	12	10	1	2	3	5
17. Coupons von inländischen genossenschaftlichen Stammanteilen — <i>Coupons de parts de capital de sociétés coopératives suisses</i> . . . . .	315	318	264	222	303	268
18. Miteigentumszertifikaten — <i>Certificats de copropriété</i> . . . . .	—	—	—	—	—	—
19. Trustzertifikaten — <i>Certificats de trust</i> . . . . .	—	—	—	—	40	38
20. Coupons von ausländischen Wertpapieren — <i>Coupons de titres étrangers</i> . . . . .	160	125	26	15	78	40
21. Erhöhungen der Couponsteuer — <i>Augmentation de l'impôt sur coupons</i> . . . . .	20 486	19 554	—	—	—	—
22. Verschiedenes <sup>1)</sup> — <i>Divers<sup>1)</sup></i> . . . . .	284	260	—	—	—	—
Total 14—22	41 416	39 493	4 082	4 530	8 343	9 373
23. Bussen — <i>Amendes</i> . . . . .	35	122	2	2	6	3
Total 1—23	71 126	70 842	5 696	6 068	13 625	14 885

<sup>1)</sup> Abgabe auf über 3- bis 6monatigen Bankguthaben und ihrem Ertrage und Abgabe auf Urkunden über Miteigentumsrechte. — *Droit sur avoirs en banque de plus de 3 mois jusqu'à 6 mois et sur leur rendement et droit sur documents concernant des droits de copropriété.*

**33**

**Ertrag der an der Quelle erhobenen Wehrsteuer — *Produit de l'impôt de défense nationale prélevé à la source***

Wehrsteuerbeschluss vom 9. Dez. 1940 <i>Arrêté d'impôt pour la défense nationale du 9 déc. 1940</i>	1941	1942	1943	1944
	Fr.	Fr.	Fr.	Fr.
Eingänge — <i>Entrées</i> . . . . .	42 947 259.58	54 705 628.11	54 310 681.38	52 648 325.18
Rückerstattungen — <i>Remboursements</i> . . . . .	5 559 474.68	15 692 172.76	15 739 207.88	16 762 854.39
Rohrertrag — <i>Produit brut</i> . . . . .	37 387 784.90	39 013 455.35	38 571 473.50	35 885 470.79

**Rohrertrag der Stempelabgaben  
*Rendement brut des droits de timbre***

**34**

Monat <i>Mois</i>	1942	1943	1944	1945
	in Tausend Fr. — <i>en milliers de frs.</i>			
1	2	3	4	5
Janvier . . . . .	4 965	5 714	4 073	5 665
Février . . . . .	3 153	3 100	3 856	3 152
Mars . . . . .	7 149	6 304	5 696	6 068
Avril . . . . .	10 244	10 619	8 915	
Mai . . . . .	6 565	5 639	9 267	
Juin . . . . .	5 645	6 096	6 326	
Juillet . . . . .	9 050	8 376	8 181	
Août . . . . .	4 461	2 009	3 060	
Septembre . . . . .	3 325	3 547	3 193	
Octobre . . . . .	7 113	9 601	6 188	
Novembre . . . . .	3 831	3 741	4 225	
Décembre . . . . .	5 971	6 380	7 862	
Janv.-Mars . . . . .	15 267	15 118	13 625	14 885
Année . . . . .	71 472	71 126	70 842	

**Gesamteinnahmen der schweiz. Zollverwaltung  
*Recettes totales de l'Administration des douanes suisses***

**35**

Monat <i>Mois</i>	1942	1943	1944	1945
	in Tausend Fr. — <i>en milliers de frs.</i>			
1	2	3	4	5
Janvier . . . . .	11 202	12 754	8 277	3 970
Février . . . . .	10 667	11 674	8 150	1 971
Mars . . . . .	13 008	14 669	8 595	2 625
Avril . . . . .	12 248	12 494	8 803	
Mai . . . . .	14 310	14 717	11 230	
Juin . . . . .	14 823	9 299	8 052	
Juillet . . . . .	12 360	8 365	5 479	
Août . . . . .	12 256	7 397	6 250	
Septembre . . . . .	11 982	7 146	4 465	
Octobre . . . . .	10 436	6 412	4 788	
Novembre . . . . .	10 039	8 409	4 452	
Décembre . . . . .	12 345	8 943	4 568	
Janv.-Mars . . . . .	34 877	39 097	25 022	8 566
Année . . . . .	145 676	122 279	83 109	
Tabakzölle — <i>Droits sur les tabacs</i>				
Année . . . . .	51 118	54 856	53 741	

**Lohn- und Verdienstersatzordnung — Allocation pour perte de salaire et de gain**

**36**

Monat Mois	A. Beiträge in Tausend Franken — A. Contributions en milliers de francs								
	Verdienstersatz — Perte de gain						Lohnersatz — Perte de salaire		
	Landwirtschaft — Agriculture			Gewerbe <sup>2)</sup> — Artisanat <sup>2)</sup>					
	1943	1944	1945	1943	1944	1945	1943	1944	1945
1	2	3	4	5	6	7	8	9	10
Janvier . . . . .	515	791	698	1 093	1 299	1 394	15 976	18 640	19 411
Février . . . . .	1 209	900		1 416	1 412		15 629	16 578	
Mars . . . . .	1 093	1 149		1 425	1 568		15 467	16 363	
Avril . . . . .	1 049	903		1 499	1 646		15 639	17 067	
Mai . . . . .	904	923		1 591	1 642		17 031	17 416	
Juin . . . . .	841	1 025		1 500	1 543		16 085	16 652	
Juillet . . . . .	1 223	1 173		1 519	1 733		16 482	17 479	
Août . . . . .	851	836		1 635	1 650		16 896	17 262	
Septembre . . . . .	911	980		1 523	1 647		15 967	17 107	
Octobre . . . . .	1 006	974		1 559	1 676		16 645	17 235	
Novembre . . . . .	990	984		1 568	1 638		15 995	16 906	
Décembre . . . . .	1 461	1 272		1 672	1 794		17 976	18 438	
Nachtrag . . . . .	140	168		312	258		1 468	1 586	
Insgesamt . . . . .	12 193 <sup>1)</sup>	12 078 <sup>1)</sup>		18 312 <sup>1)</sup>	19 506 <sup>1)</sup>		197 256 <sup>1)</sup>	208 729 <sup>1)</sup>	
Abschreibungen . . . . .	134	125		282	397		208	317	

Monat Mois	B. Entschädigung in Tausend Franken — B. Allocation en milliers de francs								
	Verdienstersatz — Perte de gain						Lohnersatz — Perte de salaire		
	Landwirtschaft — Agriculture			Gewerbe <sup>2)</sup> — Artisanat <sup>2)</sup>					
	1943	1944	1945	1943	1944	1945	1943	1944	1945
11	12	13	14	15	16	17	18	19	20
Janvier . . . . .	1 483	1 590	1 879	1 242	1 962	2 741	9 149	14 387	20 546
Février . . . . .	2 042	1 902		1 583	2 201		9 665	14 203	
Mars . . . . .	2 171	2 445		1 724	2 637		11 306	16 424	
Avril . . . . .	1 813	1 875		2 150	2 680		13 439	17 739	
Mai . . . . .	1 525	1 505		2 466	2 470		15 474	16 667	
Juin . . . . .	1 184	1 762		2 340	2 850		15 388	18 243	
Juillet . . . . .	1 368	1 907		2 357	3 608		14 744	22 178	
Août . . . . .	1 104	1 865		2 311	3 771		15 437	24 254	
Septembre . . . . .	1 192	1 888		2 381	3 282		15 890	21 011	
Octobre . . . . .	1 844	2 503		3 339	4 558		20 549	29 443	
Novembre . . . . .	2 467	2 667		4 231	4 408		23 724	29 309	
Décembre . . . . .	3 331	3 560		4 003	4 477		23 286	29 286	
Nachtrag . . . . .	342	285		312	361		1 462	1 839	
Insgesamt . . . . .	21 866 <sup>3)</sup>	25 754 <sup>3)</sup>		30 439 <sup>3)</sup>	39 265 <sup>3)</sup>		189 513 <sup>3)</sup>	254 983 <sup>3)</sup>	
Abschreibungen . . . . .	3	4		34	26		88	58	

1) Einschliesslich der abgeschriebenen Beitragsforderungen. — Y compris le montant amorti des contributions réclamées.  
 2) Einschliesslich der Ausgleichskasse des Schweiz. Musikpädagogischen Verbandes, für die in der Verdienstersatzordnung (Gewerbe) eine Sonderregelung besteht. — Y compris la caisse de compensation de la Société suisse de pédagogie musicale, pour laquelle une réglementation spéciale existe dans le cadre du régime des allocations pour perte de gain (artisanat).  
 3) Ohne die abgeschriebenen Rückerstattungsforderungen von zu Unrecht bezogenen Entschädigungen. — Sans l'amortissement du montant des allocations versées indûment et dont le remboursement a été exigé.

**Konkurrenzeröffnungen und bestätigte Nachlassverträge im Handelsregister eingetragener Firmen**  
*Faillites déclarées et concordats homologués (maisons inscrites au registre du commerce)*

**37**

Monat Mois	Konkurrenzeröffnungen — Faillites déclarées						Bestätigte Nachlassverträge — Concordats					
	Total			eingestellte cédurés			Total			Pfandnachlassverfahren Concordats hypothécaires		
	1943	1944	1945	1943	1944	1945	1943	1944	1945	1943	1944	1945
1	2	3	4	5	6	7	8	9	10	11	12	13
Janvier . . . . .	16	39	27	5	22	8	4	1	8	—	—	—
Février . . . . .	25	32	47	7	13	16	4	5	3	—	—	—
Mars . . . . .	27	27		12	8		3	2		—	—	—
Avril . . . . .	16	30		7	12		1	4		—	—	—
Mai . . . . .	21	39		6	19		4	1		—	—	—
Juin . . . . .	22	21		9	7		5	4		—	—	—
Juillet . . . . .	25	42		11	18		6	2		—	—	—
Août . . . . .	21	27		13	11		4	5		—	—	—
Septembre . . . . .	18	27		7	10		5	4		—	—	—
Octobre . . . . .	25	26		9	7		7	7		—	—	—
Novembre . . . . .	25	22		9	9		4	6		—	—	—
Décembre . . . . .	23	27		14	13		7	4		—	—	—
Janvier-Février . . . . .	41	71	74	12	35	24	8	6	11	—	—	—
Année . . . . .	264	359	—	109	149	—	54	45	—	—	—	—

Neuerstellte u. baubewilligte Wohnungen in Städten — *Logements construits et constructions autorisées dans les villes*

38

Monat Mois	Neuerstellte Wohnungen <i>Logements construits</i>				Baubewilligte Wohnungen <i>Constructions autorisées</i>			
	1942	1943	1944	1945	1942	1943	1944	1945
1	2	3	4	5	6	7	8	9
Janvier . . . .	57	111	107	80	504	314	196	575
Février . . . .	108	97	91	116	204	623	900	657
Mars . . . . .	767	521	865		352	416	863	
Avril . . . . .	276	206	490		270	570	514	
Mai . . . . .	172	236	175		241	447	598	
Juin . . . . .	466	567	661		360	457	961	
Juillet . . . . .	188	227	322		421	432	521	
Août . . . . .	80	159	283		380	538	927	
September . . .	897	860	1 372		272	899	554	
Oktober . . . .	527	627	674		381	463	572	
November . . . .	69	216	654		329	509	429	
Décembre . . . .	128	276	234		215	511	672	
Janvier-Février .	165	208	198	196	708	937	1 096	1 232
Année <sup>1)</sup> . . . .	3 735	4 103	5 928		3 929	6 179	7 707	

<sup>1)</sup> Die Ergebnisse der Vorjahre stimmen mit der Summe der Monatsergebnisse nicht genau überein. — *Les totaux antérieurs à ceux de 1942 ne correspondent pas exactement à la somme des résultats mensuels.*

Wertumsätze im Kleinhandel pro Verkaufstag

*Commerce de détail, chiffre d'affaires par jour ouvrable*  
Monatsdurchschnitt — *Moyenne mensuelle*  
1935 = 100

39

Monat — Mois	1942	1943	1944	1945
1	2	3	4	5
Janvier . . . .	120.9	121.3	153.2	144.2
Février . . . .	127.7	135.3	128.5	154.0
Mars . . . . .	139.8	131.9	141.1	
Avril . . . . .	140.3	149.7	161.2	
Mai . . . . .	139.4	130.5	146.8	
Juin . . . . .	143.4	140.8	143.0	
Juillet . . . . .	120.4	129.0	137.3	
Août . . . . .	112.4	113.4	116.4	
September . . .	124.6	131.1	136.9	
Oktober . . . .	143.3	146.0	148.2	
November . . . .	153.0	155.8	161.2	
Décembre . . . .	202.7	204.3	226.0	
Année . . . . .	139.0	140.7	150.0	

Beschäftigungsgrad der Industrie — *Activité industrielle*

40

Quartalsende <i>Fin de trimestre</i>	1940	1941	1942	1943	1944
1	2	3	4	5	6
Beschäftigungskoeffizient: 150 = gut, 100 = befriedigend, 50 = schlecht, Coefficient d'activité: 150 = bon, 100 = satisfaisant, 50 = mauvais					
I <sup>er</sup> trimestre	126	120	115	110	103
II <sup>e</sup> „	116	122	116	110	108
III <sup>e</sup> „	119	121	114	106	106
IV <sup>e</sup> „	123	120	115	105	108
Index der in gleichen Betrieben Beschäftigten <i>Indice des personnes occupées dans la même entreprise</i> Jahresdurchschnitt 1929=100 — <i>Moyenne annuelle 1929=100</i>					
I <sup>er</sup> trimestre	80	81	86	84	80
II <sup>e</sup> „	77	83	86	82	77
III <sup>e</sup> „	82	86	86	79	73
IV <sup>e</sup> „	82	87	86	83	81

Die Arbeitslosigkeit unter den Mitgliedern der Arbeitslosenkassen

*Le chômage parmi les membres des caisses de chômage*

41

Monatsende <i>Fin de mois</i>	1944						1945		
	Février	Juillet	Août	Sept.	Oct.	Nov.	Déc.	Janvier	Février
1	2	3	4	5	6	7	8	9	10
Zahl der Mitglieder <i>Nombre des assurés</i>	517 928	521 151	521 738	524 824	525 872	527 559	526 834	527 701	530 685
davon waren — <i>dont</i> gänzlich Arbeitslose pro 100 Mitglieder <i>chômeurs compt. par 100 assurés</i>	3.6	0.5	0.6	0.7	0.8	1.3	3.6	5.3	3.2
teilweise Arbeitslose pro 100 Mitglieder <i>chômeurs partiels p. 100 assurés</i>	2.2	1.1	1.7	1.5	1.4	1.4	2.0	1.8	1.7

Schweizerischer Arbeitsmarkt — *Marché suisse du travail*

42

Monatsende <i>Fin de mois</i>	Stellensuchende <i>Demandes d'emploi</i>				Gänzlich Arbeitslose <i>Chômeurs complets</i>		Offene Stellen <i>Offres d'emploi</i>			
	1942	1943	1944	1945	1944	1945	1942	1943	1944	1945
1	2	3	4	5	6	7	8	9	10	11
Janvier . . . . .	26 243	18 273	16 005	25 233	13 226	22 692	1 745	2 396	2 941	3 236
Février . . . . .	22 863	11 664	19 468	11 024	16 985	9 038	2 351	4 329	3 532	4 577
Mars . . . . .	9 779	6 992	10 343	6 157	7 999	4 473	5 213	5 840	5 074	5 892
Avril . . . . .	7 566	5 931	6 199		4 327		6 257	6 437	6 969	
Mai . . . . .	7 602	5 305	5 395		3 633		4 852	7 493	6 486	
Juin . . . . .	5 999	4 857	4 017		2 585		4 501	6 241	5 831	
Juillet . . . . .	6 074	4 400	3 862		2 424		4 093	6 114	4 936	
Août . . . . .	6 465	4 538	4 244		2 912		4 315	4 914	5 280	
Septembre . . . . .	6 179	5 244	4 566		2 979		4 182	5 036	4 826	
Octobre . . . . .	6 786	5 092	5 174		3 621		4 286	4 975	4 075	
Novembre . . . . .	9 066	8 897	7 775		6 158		2 731	3 190	3 453	
Décembre . . . . .	13 484	12 958	13 512		11 551		1 802	2 240	2 582	
Moyenne annuelle . . . . .	10 676	7 846	8 330	.	6 533	.	3 861	4 934	4 665	.

 Gliederung der Stellensuchenden nach Berufsgruppen — *Demandes d'emploi groupées d'après les professions*

Monatsende <i>Fin de mois</i>	Land- wirtschaft und Gärtnerei	Lebens- und Genuss- mittel	Beklei- dung und Reini- gung	Bau- gewerbe	Holz und Glas	Textil- industrie	Metall- Masch. u. elektr. Industrie	Uhren und Bijouterie	Handel und Ver- waltung	Hotel und Gastwirt- schaft	Ver- schiedene	Total
	<i>Agric- ulture et horti- culture</i>	<i>Denrées aliment., boissons, tabac</i>	<i>Habile- ment et toilette</i>	<i>Industrie du bâtiment</i>	<i>Industrie du bois et du verre</i>	<i>Industrie textile</i>	<i>Industrie des mé- taux et des machines et industr. électr.</i>	<i>Hori- logerie et bijouterie</i>	<i>Com- merce et adminis- tration</i>	<i>Hôtellerie</i>	<i>Divers</i>	
1	2	3	4	5	6	7	8	9	10	11	12	13
Décembre 1941	221	307	531	7 691	565	834	1 059	256	1 720	845	3 059	17 088
Décembre 1942	153	245	408	6 009	449	671	812	160	1 282	764	2 531	13 484
Décembre 1943	154	158	248	6 020	339	606	1 067	294	1 107	606	2 359	12 958
Décembre 1944	135	209	212	7 193	273	354	1 094	433	1 161	559	1 889	13 512
Juillet . 1943	26	59	285	760	143	204	485	106	897	182	1 253	4 400
Août . . .	48	86	333	800	115	361	384	125	897	219	1 170	4 538
Septembre . .	35	75	185	1 010	141	523	477	127	934	334	1 403	5 244
Octobre . . .	26	66	190	789	167	355	422	134	1 064	489	1 390	5 092
Novembre . .	65	82	206	2 986	228	332	750	261	1 247	659	2 081	8 897
Décembre . .	154	158	248	6 020	339	606	1 067	294	1 107	606	2 359	12 958
Janvier . 1944	191	255	526	7 948	417	470	1 469	377	1 200	594	2 558	16 005
Février . . .	263	186	341	11 497	354	440	1 451	496	1 273	579	2 588	19 468
Mars . . . .	84	189	264	3 879	262	350	1 193	547	1 232	444	1 899	10 343
Avril . . . .	23	163	186	1 099	185	228	967	492	1 161	313	1 382	6 199
Mai . . . . .	26	161	138	759	140	269	928	453	1 138	298	1 085	5 395
Juin . . . . .	25	92	164	453	122	125	479	348	896	244	1 069	4 017
Juillet . . .	23	61	305	533	90	115	394	320	825	220	976	3 862
Août . . . .	34	69	299	540	61	125	420	538	859	263	1 036	4 244
Septembre . .	37	46	164	559	277	386	421	497	906	322	951	4 566
Octobre . . .	49	87	135	985	320	133	394	419	993	426	1 233	5 174
Novembre . .	66	105	197	2 795	161	223	660	394	1 070	589	1 515	7 775
Décembre . .	135	209	212	7 193	273	354	1 094	433	1 161	559	1 889	13 512
Janvier . 1945	405	293	513	16 984	420	351	1 725	418	1 159	588	2 377	25 233
Février . . .	77	208	306	4 684	311	273	1 319	287	1 146	601	1 812	11 024
Mars . . . .	.	.	.	.	.	.	.	.	.	.	.	6 157

Goldproduktion — Production d'or

43

Jahresergebnisse Résultats annuels				Nach Monaten und Ländern — Par mois et par pays							
				Monat Mois	Südafrika Afrique du Sud		Vereinigte Staaten von Amerika Etats-Unis d'Amérique		Kanada Canada		
					1943	1944	1943	1944	1943	1944	
in Tausend Unzen fein - en milliers d'onces de fin				in Tausend Unzen fein — en milliers d'onces de fin							
1	2	3	4	5	6	7	8	9	10	11	
1920	16 125	1932	24 129	Janvier . . . .	1 077	1 033	133	88	335	258	
1921	16 008	1933	25 335	Février . . . .	1 110	974	118	98	327	257	
1922	15 584	1934	27 295	Mars . . . . .	1 014	1 036	129	84	348	267	
1923	17 985	1935	29 624	Avril . . . . .	1 074	997	140	84	323	245	
1924	18 668	1936	33 153	Mai . . . . .	1 096	1 055	116	82	314	257	
1925	18 738	1937	34 763	Juin . . . . .	1 069	1 036	113	69	327	240	
1926	19 256	1938	37 018	Juillet . . . .	1 085	1 041	113	85	293	236	
1927	19 185	1939	39 150	Août . . . . .	1 066	1 058	104	79	293	237	
1928	19 397	1940	40 500 <sup>1)</sup>	Septembre . . .	1 051	1 023	94	87	282	236	
1929	19 586	1941	39 900 <sup>1)</sup>	Octobre . . . .	1 062	1 023	109	82	280	230	
1930	20 833	1942	36 000 <sup>1)</sup>	Novembre . . .	1 054	1 008	96	85	268	223	
1931	22 316	1943	21 092 <sup>2)</sup>	Décembre . . .	1 047	995	101	79	263	223 <sup>2)</sup>	
				Année <sup>1)</sup> . . . .	12 615	12 280	1 394	1 002	3 651	2 908 <sup>2)</sup>	

<sup>1)</sup> provisorische Angaben  
indications provisoires

<sup>1)</sup> Das Jahresergebnis stimmt mit der Summe der Monatsergebnisse nicht genau überein.  
Le total annuel ne correspond pas exactement à la somme des résultats mensuels.

<sup>2)</sup> Provisorische Angabe — Chiffre provisoire.

Schweizerischer Fremdenverkehr<sup>1)</sup> — Mouvement touristique en Suisse<sup>1)</sup>

44

Monat Mois	Geöffnete Betriebe Entreprises en exploitation	Verfügbare Gastbetten Lits d'hôtes disponibles	Gäste — Nombre d'hôtes			Logiernächte — Nombre de nuitées				Bettenbesetzung Taux d'occupation des lits nach d.vorhand. Bett. en pour cent des lits exist.
			aus der Schweiz domiciliés en Suisse	aus dem Ausland domiciliés à l'étranger	Total	Schweizergäste hôtes domic. en Suisse	Gäste aus dem Ausland hôtes domic. à l'étranger	Total	Davon berufstätige Dauergäste dont hôtes permanents exerçant une profession	
1	2	3	4	5	6	7	8	9	10	11
Année 1939 <sup>2)</sup>	7 266	134 938 <sup>4)</sup>	1 922 826	1 007 864	2 930 690	7 809 856	5 843 461	13 653 317	—	19.4
„ 1940 <sup>2)</sup>	6 850	120 897 <sup>4)</sup>	1 837 300	129 891	1 967 191	8 173 749	1 803 527	9 977 276	—	14.2
„ 1941 <sup>2)</sup>	7 054	121 167 <sup>4)</sup>	2 194 045	126 621	2 320 666	9 378 183	1 625 357	11 003 540	—	15.7
„ 1942 <sup>2)</sup>	6 926	119 805 <sup>4)</sup>	2 359 813	134 722	2 494 535	9 984 069	1 924 529	11 908 598	—	17.3
„ 1943 <sup>2)</sup>	6 976	118 783 <sup>4)</sup>	2 475 231	92 865	2 568 096	11 287 060	1 835 758	13 122 818	1 377 648	19.4
„ 1944 <sup>2)</sup>	6 128	117 790	2 503 011	74 469	2 577 480	11 886 475	1 918 344	13 804 819	1 374 898	20.5
Novembre 1943 <sup>2)</sup>	5 612	98 126	140 619	6 305	146 924	584 484	151 982	736 466	109 227	10.5
Décembre „ <sup>2)</sup>	5 685	92 754	141 363	6 006	147 369	471 145	96 486	567 631	116 533	14.7
Février . 1944 <sup>2)</sup>	5 780	108 044	153 872	5 387	159 259	815 842	157 660	973 502	110 537	14.9
Mars . . „ <sup>2)</sup>	5 809	106 885	162 328	5 886	168 214	774 468	171 515	945 983	117 390	16.6
Avril . . „ <sup>2)</sup>	5 993	112 214	203 395	6 552	209 947	879 650	166 270	1 045 920	112 421	19.0
Mai . . . „ <sup>2)</sup>	6 177	118 015	206 193	6 371	212 564	844 537	166 097	1 010 634	115 300	17.8
Juin . . . „ <sup>2)</sup>	6 576	131 823	196 891	5 623	202 514	920 865	156 735	1 077 600	111 665	19.6
Juillet . „ <sup>2)</sup>	6 804	146 196	339 068	7 218	346 286	1 727 244	168 021	1 895 265	114 770	33.2
Août . . „ <sup>2)</sup>	6 798	146 353	359 465	7 561	367 026	2 020 528	175 025	2 195 553	113 834	38.5
Septembre „ <sup>2)</sup>	6 658	133 178	238 453	6 836	245 289	1 070 187	164 631	1 234 818	110 419	22.4
Octobre . „ <sup>2)</sup>	5 943	110 610	183 559	6 111	189 670	809 666	167 736	977 402	116 681	17.2
Novembre „ <sup>2)</sup>	5 607	98 962	139 865	5 330	145 195	622 207	162 751	784 958	117 360	14.3
Décembre „ <sup>2)</sup>	5 636	93 192	157 934	5 568	163 502	542 485	97 379	639 864	116 893	12.0
Janvier . 1945	5 608	97 918	153 055	5 195	158 250	705 844	94 337	800 181	121 879	15.1
Février . „	5 620	97 859	160 055	5 434	165 489	678 872	88 129	767 001	115 806	16.0

<sup>1)</sup> in Hotels, Pensionen, Sanatorien und Kuranstalten.

<sup>2)</sup> Definitive Ergebnisse

<sup>3)</sup> Provisorische Ergebnisse

<sup>4)</sup> Jahresdurchschnitt.

Der Fremdenverkehr nach Fremdengebieten — *Mouvement touristique d'après les régions de tourisme*

45

Regionen <i>Régions de tourisme</i>	Monate <i>Mois</i>	Geöffnete Betriebe <i>Entreprises en exploitation</i>	Verfügbare Gastbetten <i>Lits d'hôtes disponibles</i>	Gäste — <i>Nombre d'hôtes</i>			Logiernächte — <i>Nombre de nuitées</i>			Bettenbesatz <sup>1)</sup> <i>Taux d'occupation des lits<sup>1)</sup></i>		
				aus der Schweiz <i>domiciliés en Suisse</i>	aus dem Ausland <i>domiciliés à l'étranger</i>	Total	Schweizer-gäste <i>hôtés domic. en Suisse</i>	Gäste aus d. Ausland <i>hôtés domic. à l'étranger</i>	Total		Davon berufstätige Dauergäste <i>dont hôtés perm. ex. une prof.</i>	
<b>Hotels, Pensionen — <i>Hôtels, pensions</i></b>												
	1	2	3	4	5	6	7	8	9	10	11	12
Graubünden . . . <i>Grisons</i>	Févr. 1944	666	14 275	22 799	327	23 126	165 184	5 199	170 383	5 269	19.5	
	Déc. „	659	11 986	16 458	213	16 671	66 075	5 500	71 575	5 508	7.7	
	Janv. 1945	656	13 762	16 588	218	16 806	129 118	6 481	135 599	6 976	14.9	
	Févr. „	660	13 829	23 352	289	23 641	161 013	7 356	168 369	6 559	20.4	
Berner Oberland <i>Oberland bernois</i>	Févr. 1944	369	8 599	9 263	115	9 478	54 225	1 099	55 324	3 518	7.7	
	Déc. „	373	7 398	9 225	150	9 375	31 151	1 006	32 157	3 791	4.2	
	Janv. 1945	375	9 067	9 099	154	9 253	63 885	1 957	65 842	3 843	8.6	
	Févr. „	370	8 861	9 372	125	9 497	50 932	1 610	52 542	3 518	7.6	
Zentralschweiz <sup>2)</sup> <i>Suisse centrale<sup>2)</sup></i>	Févr. 1944	872	14 115	14 621	112	14 733	55 334	1 612	56 946	13 917	7.2	
	Déc. „	870	13 464	14 152	197	14 349	49 520	1 961	51 481	16 556	6.1	
	Janv. 1945	868	13 872	14 447	123	14 570	61 709	1 820	63 529	18 034	7.6	
	Févr. „	865	13 928	14 669	128	14 797	56 862	1 630	58 492	16 669	7.7	
Tessin . . . . .	Févr. 1944	536	7 772	5 162	418	5 580	24 822	13 236	38 058	4 343	11.0	
	Déc. „	538	7 517	5 256	497	5 753	25 990	9 876	35 866	4 970	9.9	
	Janv. 1945	532	7 434	4 661	388	5 049	26 789	10 759	37 548	5 781	10.4	
	Févr. „	538	7 541	5 639	343	5 982	27 743	9 784	37 527	5 704	11.5	
Wallis . . . . . <i>Valais</i>	Févr. 1944	213	4 275	5 144	110	5 254	28 555	1 717	30 272	4 202	6.7	
	Déc. „	218	3 946	5 033	89	5 122	19 074	843	19 917	3 705	4.2	
	Janv. 1945	215	4 555	5 406	112	5 518	34 042	2 231	36 273	3 817	7.8	
	Févr. „	217	4 503	5 265	125	5 390	28 124	2 234	30 358	3 808	7.2	
Genfersee <sup>3)</sup> . . . <i>Lac Léman<sup>3)</sup></i>	Févr. 1944	341	10 520	16 892	1 439	18 331	85 165	48 436	133 601	24 897	31.6	
	Déc. „	338	10 481	21 946	2 256	24 202	94 774	57 044	151 818	21 545	33.8	
	Janv. 1945	334	10 373	19 864	2 066	21 930	95 106	51 249	146 355	22 478	33.1	
	Févr. „	337	10 410	20 254	2 347	22 601	90 917	47 284	138 201	21 224	34.6	
Waadtländer Oberland . . . . . <i>Alpes vaudoises</i>	Févr. 1944	115	2 533	2 116	111	2 227	14 842	2 038	16 880	742	13.4	
	Déc. „	110	1 989	3 088	143	3 231	12 746	1 802	14 548	668	11.0	
	Janv. 1945	109	2 417	3 306	131	3 437	29 208	2 683	31 891	500	24.5	
	Févr. „	107	2 255	2 247	82	2 329	14 733	2 402	17 135	662	14.7	
Jura <sup>4)</sup> . . . . .	Févr. 1944	527	6 431	12 691	157	12 848	34 438	1 176	35 614	12 014	15.1	
	Déc. „	529	6 386	13 066	176	13 242	36 166	793	36 959	12 532	14.8	
	Janv. 1945	508	6 262	12 118	174	12 292	35 605	781	36 386	12 636	15.0	
	Févr. „	514	6 290	12 410	197	12 607	34 469	803	35 272	12 400	16.1	
Ostschweiz <sup>5)</sup> . . . <i>Suisse orientale<sup>5)</sup></i>	Févr. 1944	1 077	12 908	15 325	321	15 646	63 426	956	64 382	11 131	13.7	
	Déc. „	1 067	12 632	13 600	239	13 839	45 953	1 419	47 372	12 667	9.4	
	Janv. 1945	1 064	12 829	14 956	160	15 116	71 434	919	72 353	13 475	14.3	
	Févr. „	1 062	12 778	14 711	188	14 899	62 218	923	63 141	12 795	13.8	
Mittelland (Nord-Ost) <sup>6)</sup> <i>Plateau (Nord-Est)</i>	Févr. 1944	522	11 015	31 102	1 304	32 406	95 335	7 202	102 537	23 016	27.6	
	Déc. „	516	10 898	37 654	887	38 541	113 885	11 006	124 891	24 605	32.1	
	Janv. 1945	512	10 752	34 872	906	35 778	112 612	9 748	122 360	25 346	31.6	
	Févr. „	514	10 815	34 763	806	35 569	106 387	8 510	114 897	23 076	32.8	
Mittelland-West <sup>7)</sup> <i>Plateau (Ouest)</i>	Févr. 1944	415	6 463	17 071	722	17 793	39 267	6 715	45 982	7 256	20.2	
	Déc. „	418	6 495	18 456	721	19 177	47 151	6 129	53 280	10 346	21.9	
	Janv. 1945	435	6 595	17 738	763	18 501	46 336	5 709	52 045	8 993	21.1	
	Févr. „	436	6 649	17 373	804	18 177	45 474	5 593	51 067	9 391	22.8	
Total Schweiz <i>Total Suisse</i>	Févr. 1944	5 653	98 906	152 286	5 136	157 422	660 593	89 386	749 979	110 305	14.9	
	Déc. „	5 636	93 192	157 934	5 568	163 502	542 485	97 379	639 864	116 893	12.0	
	Janv. 1945	5 608	97 918	153 055	5 195	158 250	705 844	94 337	800 181	121 879	15.1	
	Févr. „	5 620	97 859	160 055	5 434	165 489	678 872	88 129	767 001	115 806	16.0	
<b>Sanatorien, Kuranstalten — <i>Sanatoria, établissements de cure</i></b>												
Graubünden . . .	Févr. 1945	45	3 793	675	72	747	68 232	34 633	102 865	56	90.6	
Alpes Vaudoises	„	57	3 093	229	163	392	53 656	22 257	75 913	98	82.0	
Wallis . . . . .	„	10	585	125	6	131	14 039	2 382	16 421	—	85.6	
Übrige . . . . .	„	26	2 399	794	13	807	37 489	5 051	42 540	—	49.2	
Total	Févr. 1945	138	9 870	1 823	254	2 077	173 416	64 323	237 739	154	76.2	

<sup>1)</sup> nach den vorhandenen Betten. — *en proportion des lits disponibles.*
<sup>2)</sup> Kantone Luzern, Uri, Schwyz, Obwalden, Nidwalden, Zug. — *cantons de Lucerne, Uri, Schwyz, Obwald, Nidwald, Zoug.*
<sup>3)</sup> Kanton Genéve und waadtländische Gemeinden am Genfersee. — *canton de Genève et communes vaudoises au bord du Lac Léman.*
<sup>4)</sup> Kantone Neuenburg, Solothurn, Basel-L., Berner u. Waadtländer Jura. — *cantons de Neuchâtel, Soleure, Bâle-Camp. et Jura bern. et vaud.*
<sup>5)</sup> Kantone St. Gallen, Appenzell A.-Rh. und I.-Rh., Thurgau, Glarus. — *cantons de St. Gall, Appenzell Rh. int. et ext., Thurgovie, Glaris.*
<sup>6)</sup> Kantone Zürich, Schaffhausen, Aargau, Basel-Stadt. — *cantons de Zurich, Schaffhouse, Argovie, Bâle-Ville.*
<sup>7)</sup> Bern Mittelland, Waadt Mittelland, Kanton Freiburg. — *plateau bernois et vaudois, canton de Fribourg.*

## Die Entwicklung der schweizerischen Handelsbilanz\* — Evolution de la balance commerciale de la Suisse\*

Jahresergebnisse — Résultats annuels												
Jahr Année	Einfuhr Importation	Ausfuhr Exportation	Einfuhr- über- schuss Excédent d'importa- tion	Jahr Année	Einfuhr Importation	Ausfuhr Exportation	Einfuhr- über- schuss Excédent d'importa- tion	Jahr Année	Einfuhr		Ausfuhr Exportation	Einfuhr- über- schuss Excédent d'importa- tion
									1000 t	in Mill. Franken — en mill. de francs		
1	2	3	4	5	6	7	8	9	10	11	12	13
1913	1 920	1 376	544	1924	2 504	2 009	495	1935	7 575	1 283	795	488
1914	1 478	1 187	291	1925	2 634	2 030	604	1936	7 249	1 266	882	384
1915	1 680	1 670	10	1926	2 415	1 826	589	1937	7 985	1 807	1 286	521
1916	2 378	2 448	— 70	1927	2 547	2 018	529	1938	7 485	1 607	1 317	290
1917	2 405	2 323	82	1928	2 719	2 133	586	1939	8 772	1 889	1 298	592
1918	2 401	1 963	438	1929	2 731	2 098	633	1940	6 220	1 854	1 316	538
1919	3 533	3 298	235	1930	2 563	1 762	801	1941	4 900	2 024	1 463	561
1920	4 243	3 277	966	1931	2 251	1 349	902	1942	4 422	2 049	1 572	477
1921	2 296	1 764	532	1932	1 763	801	962	1943	4 071	1 727	1 629	98
1922	1 914	1 689	225	1933	1 595	853	742	1944	2 680	1 186	1 132	54
1923	2 243	1 717	527	1934	1 434	844	590					

\* Von 1913—1920 alle Goldbarren der Ein- und Ausfuhr inbegriffen.

Von 1921—1926 Ausfuhr ohne Goldbarren.

Seit 1927 nach Abzug des Barrengoldes für Banktransaktionen usw. der Ein- und Ausfuhrseite.

Seit 1933 inkl. Veredelungsverkehr.

Seit 1935 Ausfuhr ohne Gold für industrielle und gewerbliche Zwecke.

\* De 1913 à 1920 y compris tout l'or en barres de l'importation et de l'exportation.

De 1921 à 1926, exportation sans l'or en barres.

Dès 1927 après déduction sur les importations et les exportations de l'or en barres pour transactions bancaires etc.

Dès 1933 y compris le trafic de perfectionnement.

Dès 1935 exportation sans l'or pour usages industriels.

## Monatsergebnisse — Résultats mensuels

Monat Mois	Einfuhr — Importation								Ausfuhr — Exportation				Einfuhr- überschuss Excédent d'importation	
	Menge — Quantité				Wert — Valeur									
	1942	1943	1944	1945	1942	1943	1944	1945	1942	1943	1944	1945	1944	1945
	1000 t				in Millionen Franken — en millions de francs									
14	15	16	17	18	19	20	21	22	23	24	25	26	27	28
Janvier . . .	305	301	298	38	143.0	156.9	125.4	33.4	96.6	123.1	93.1	29.7	32.3	3.7
Février . . .	205	256	259	29	138.0	150.5	116.4	33.7	118.0	110.9	142.7	85.7	— 26.3	— 52.0
Mars . . . .	326	292	275	27	180.0	174.3	132.3	31.9	137.4	141.0	114.2	84.4	18.1	— 52.5
Avril . . . .	355	330	252		186.1	172.2	109.4		113.7	119.7	107.4		2.0	
Mai . . . . .	496	398	322		211.5	184.1	156.3		126.5	128.9	121.7		34.6	
Juin . . . . .	450	389	306		190.6	145.7	112.9		128.5	156.8	132.0		— 19.1	
Juillet . . . .	399	357	261		178.2	134.2	85.4		146.7	167.8	54.1		31.3	
Août . . . . .	381	361	253		178.6	122.3	92.4		108.1	110.2	46.6		45.8	
Septembre . .	384	338	139		170.9	117.4	78.9		130.5	94.8	78.0		0.9	
Octobre . . .	344	323	107		158.8	113.2	60.3		145.3	110.0	136.9		— 76.6	
Novembre . .	317	292	96		143.5	122.5	66.6		141.8	145.0	47.6		19.0	
Décembre . .	354	334	54		172.4	134.2	50.6		179.0	211.0	58.0		— 7.4	
Janv.-Mars . .	836	849	832	94	461.0	481.7	374.1	99.0	352.0	375.0	350.0	199.8	24.1	— 100.8
Année . . . .	4 316	3 971	2 622		2 049.8 <sup>1)</sup>	1 727.1 <sup>1)</sup>	1 185.9 <sup>1)</sup>		1 571.7 <sup>1)</sup>	1 628.9 <sup>1)</sup>	1 131.8 <sup>1)</sup>		54.1 <sup>1)</sup>	
	4 422 <sup>2)</sup>	4 071 <sup>2)</sup>	2 680 <sup>2)</sup>											

<sup>1)</sup> Das Jahresergebnis stimmt mit der Summe der Monatsergebnisse nicht genau überein.  
Le total annuel ne correspond pas exactement à la somme des résultats mensuels.

<sup>2)</sup> Mit Einschluss der in Doppelzentner umgerechneten Hektoliter und Stückzahl.  
Y compris les hectolitres et le nombre de pièces convertis en quintaux.



**Aussenhandelspreisindex — Indice du commerce extérieur**  
Preisstand 1938 = 100

Quartal Trimestre	Einfuhr — Importation				Ausfuhr Exportation Total-index Indice général
	Total-index Indice général	Lebensmittel Denrées alimentaires	Rohstoffe Matières premières	Fabrikate Produits fabriqués	
1 1943	2	3	4	5	6
1 <sup>er</sup> trimestre . . .	222.3	327.5	202.2	163.8	191.4
2 <sup>o</sup> trimestre . . .	224.8	293.7	216.0	167.1	188.9
3 <sup>o</sup> trimestre . . .	227.9	337.9	220.8	167.0	197.1
4 <sup>o</sup> trimestre . . .	237.5	327.0	239.3	167.8	205.3
Moyenne annuelle	227.3	317.7	218.1	166.2	195.9
1944					
1 <sup>er</sup> trimestre . . .	238.4	295.1	240.2	174.5	214.8
2 <sup>o</sup> trimestre . . .	228.4	269.1	232.6	182.9	206.0
3 <sup>o</sup> trimestre . . .	235.3	337.5	238.1	181.2	219.1
4 <sup>o</sup> trimestre . . .	235.9	342.1	247.9	182.2	221.6
Moyenne annuelle	234.1	297.0	238.1	180.1	213.9

**Gesamtindex der landwirtschaftl. Produzentenpreise**  
Indice général des prix des produits agricoles 1914 = 100

Monat — Mois	1941	1942	1943	1944	1945
1	2	3	4	5	6
Janvier . . .	157	184	198	210	219
Février . . .	157	187	199	213	220
Mars . . .	158	188	201	215	
Avril . . .	163	191	201	216	
Mai . . .	166	193	202	216	
Juin . . .	170	194	202	216	
Juillet . . .	172	197	204	218	
Août . . .	174	194	203	216	
Septembre . . .	174	194	208	215	
Octobre . . .	177	194	209	215	
Novembre . . .	182	197	210	220	
Décembre . . .	183	199	209	219	
Moyenne annuelle	174 <sup>1)</sup>	198 <sup>1)</sup>	208 <sup>1)</sup>		

<sup>1)</sup> Die Jahresindexziffer umfasst sämtliche auf den Markt gelangenden landwirtschaftlichen Produkte (grosse Indexziffer), die Monatsindexziffer nur diejenigen, welche regelmässig verkauft werden (kleine Indexziffer). — L'index annuel comprend tous les produits agricoles mis sur le marché (index général) tandis que l'index mensuel ne concerne que ceux qui viennent régulièrement sur le marché (index partiel).

**Index der Produzentenpreise landwirtschaftlicher Erzeugnisse in der Schweiz — Indice des prix des produits agricoles payés, à la production en Suisse 1914 = 100**

Monat Mois	Milch (Grundpreis) Lait (Prix de base)				Rindvieh (Schlachtvieh) Bovins de boucherie				Schlachtschweine Porcs de boucherie				Weizen Froment			
	1942	1943	1944	1945	1942	1943	1944	1945	1942	1943	1944	1945	1942	1943	1944	1945
1	2	3	4	5	6	7	8	9	10	11	12	13	14	15	16	17
Janvier . . .	160	166	172	184	192	211	236	243	220	248	264	285	185	204	212	212
Février . . .	160	166	172	184	197	213	241	243	229	249	274	285	185	204	212	212
Mars . . .	160	166	172		199	218	245		233	250	284		185	204	212	
Avril . . .	160	166	172		209	221	246		234	250	284		185	204	212	
Mai . . .	160	166	172		215	220	245		235	250	284		185	204	212	
Juin . . .	160	166	172		220	222	244		236	250	285		185	204	212	
Juillet . . .	160	166	172		222	225	244		236	250	285		185	204	212	
Août . . .	160	166	172		216	228	246		235	255	285		185	204	212	
Septembre . . .	160	172	172		213	230	247		234	264	284		204	212	212	
Octobre . . .	160	172	172		214	234	248		234	264	284		204	212	212	
Novembre . . .	166	172	184		215	238	247		235	264	284		204	212	212	
Décembre . . .	166	172	184		214	235	243		248	264	284		204	212	212	
Moyenne annuelle	161	168	174		210	225	244		234	255	282		191	207	212	

**Grosshandelspreise — Prix de gros**

Monatsende Fin de mois	Weizen Froment	Kaffee Café	Wolle Laine Qualität Feinheit A/B	Baumwolle Coton	Gummi Caoutchouc	Benzin Benzine mittelschwer	Kupfer Cuivre	Roh-eisen Fer brut	Gold Or	Silber <sup>1)</sup> Argent <sup>1)</sup>
	per bushel	per engl. lb. loko	per Kilo f.o.b.	per engl. lb. loko	per engl. lb. loko	per Tonne f.o.b.	per engl. lb. loko	per engl. t.	per ounce fine	per ounce std. Kassa
	Chicago	New York	Montevideo	New York	London	Constanza	New York		London	
	Cents	Cents	Fr.	Cents	£	Lei	Cents	\$	sh	d
1 1939	2	3	4	5	6	7	8	9	10	11
Août . . .	66 <sup>2)</sup>	7.38	.	8.91	8 <sup>3/4</sup> <sup>1)</sup>	3 411 <sup>1)</sup>	—	24.50	168	187 <sup>1/16</sup>
1943										
Décembre . . .	169 <sup>3)</sup>	13.37 <sup>1/2</sup>	5.10–5.35	20.52	18 <sup>2)</sup>	21 550 <sup>2)</sup>	17.—	.	168	23 <sup>1/2</sup>
1944										
Septembre . . .	163 <sup>3/4</sup>	13.37 <sup>1/2</sup>	5.10–5.30	22.55	18	21 550	17.—	.	168	23 <sup>1/2</sup>
Octobre . . .	164	13.37 <sup>1/2</sup>	5.22 <sup>1/2</sup>	22.09	18	21 550	17.—	.	168	23 <sup>1/2</sup>
Novembre . . .	165 <sup>1/2</sup>	13.37 <sup>1/2</sup>	5.22 <sup>1/2</sup>	22.15	18	21 550	17.—	.	168	23 <sup>1/2</sup>
Décembre . . .	165	13.37 <sup>1/2</sup>	5.22 <sup>1/2</sup>	22.50	18	21 550	17.—	.	168	23 <sup>1/2</sup>
1945										
Janvier . . .	161 <sup>5/8</sup>	13.37 <sup>1/2</sup>	5.22 <sup>1/2</sup>	22.16	18	21 550	17.—	.	168	25 <sup>1/2</sup>
Février . . .	163 <sup>7/8</sup>	13.37 <sup>1/2</sup>	5.22 <sup>1/2</sup>	22.43	18	21 550	17.—	.	168	25 <sup>1/2</sup>
Mars . . .	170 <sup>1/4</sup>	13.37 <sup>1/2</sup>	5.22 <sup>1/2</sup>	22.38	18	21 550	17.—	.	168	25 <sup>1/2</sup>
10 Avril . . .	173 <sup>1/2</sup>	13.37 <sup>1/2</sup>	5.22 <sup>1/2</sup>	22.73	18	21 550	17.—	.	168	25 <sup>1/2</sup>

<sup>1)</sup> bis Ende 1944 per std. unze (37/40 fein) — jusqu'à fin 1944 pour une once standard (37/40 de fin). <sup>2)</sup> 31. Juli 1939. <sup>3)</sup> 10. Dez. 1943.

**Gross- und Kleinhandelsindex vergleichbarer Nahrungsmittelpreise**  
*Mouvements comparés des prix de gros et des prix de détail de divers produits alimentaires*

51

Monat Mois	Grosshandelsindex <i>Indice des prix de gros</i> (Juillet 1914 = 100)						Kleinhandelsindex <i>Indice des prix de détail</i> (Juin 1914 = 100)					
	1940	1941	1942	1943	1944	1945	1940	1941	1942	1943	1944	1945
	2	3	4	5	6	7	8	9	10	11	12	13
Janvier . . .	132	165	200	215	219	222	139	160	191	209	213	216
Février . . .	134	166	203	215	220	222	139	160	193	210	214	216
Mars . . . .	135	169	205	216	222	222	139	161	194	210	215	216
Avril . . . .	138	175	206	217	222		141	167	197	210	215	
Mai . . . . .	137	180	206	216	222		143	171	199	211	216	
Juin . . . . .	138	183	206	216	222		145	178	199	212	217	
Juillet . . . .	138	187	211	217	223		145	179	203	212	218	
Août . . . . .	140	188	210	217	222		145	180	202	211	216	
Septembre . .	148	188	209	219	221		149	181	203	212	216	
Octobre . . .	151	191	211	219	222		152	184	204	213	216	
Novembre . .	162	198	214	219	222		156	188	207	213	216	
Décembre . .	165	199	215	219	222		157	189	209	213	216	
Moyenne annuelle	143	183	208	217	222		146	175	200	211	216	

**Schweizerischer Grosshandelsindex nach Inland- und Auslandswaren**  
*Indice suisse des prix de gros, marchandises suisses et étrangères*  
 1926/27 = 100

52

Monat Mois	Inlandwaren <i>Marchandises suisses</i>				Auslandswaren <i>Marchandises étrangères</i>				Total			
	1942	1943	1944	1945	1942	1943	1944	1945	1942	1943	1944	1945
1	2	3	4	5	6	7	8	9	10	11	12	13
Janvier . . .	125.1	132.8	138.5	140.2	161.0	172.7	174.2	172.6	140.8	150.2	153.9	154.2
Février . . .	127.0	133.4	138.9	140.5	163.8	174.4	174.8	172.1	142.9	151.8	154.5	154.2
Mars . . . .	127.6	134.0	140.9	140.9	165.4	174.3	174.8	171.6	144.1	151.6	155.5	154.2
Avril . . . .	129.0	134.7	141.0		165.6	174.5	174.9		145.0	152.0	155.7	
Mai . . . . .	130.1	135.1	141.2		166.6	174.4	175.2		146.0	152.2	155.9	
Juin . . . . .	130.8	135.2	141.2		166.1	174.6	175.2		146.2	152.3	155.9	
Juillet . . . .	132.1	135.4	142.1		168.9	173.8	175.0		148.1	152.0	156.8	
Août . . . . .	130.6	135.4	141.3		169.4	173.5	175.2		147.5	151.9	156.0	
Septembre . .	130.1	137.5	140.6		170.7	173.6	175.1		147.8	153.1	155.5	
Octobre . . .	130.1	137.8	140.7		171.8	174.6	174.8		148.0	153.7	155.4	
Novembre . .	131.9	137.8	140.5		171.6	174.4	174.0		149.1	153.6	155.0	
Décembre . .	132.8	138.2	140.4		172.2	173.5	173.2		149.9	153.5	154.5	
Moyenne annuelle	129.8	135.6	140.6		167.7	174.0	174.7		146.3	152.3	155.3	

**Amtlicher schweizerischer Grosshandelsindex**  
*Indice officiel suisse des prix de gros*  
 Juli - Juillet 1914 = 100

53

Monat Mois	1941	1942	1943	1944	1945
1	2	3	4	5	6
Janvier . . .	166	202	215	221	221
Février . . .	168	205	217	221	221
Mars . . . .	170	207	217	223	221
Avril . . . .	175	208	218	223	
Mai . . . . .	181	209	218	223	
Juin . . . . .	184	210	218	223	
Juillet . . . .	187	212	218	224	
Août . . . . .	189	211	218	224	
Septembre . .	191	212	219	223	
Octobre . . .	193	212	220	223	
Novembre . .	198	214	220	222	
Décembre . .	199	215	220	221	
Moyenne annuelle	184	210	218	223	

**Amtlicher schweizerischer Lebenskostenindex**  
*Indice officiel suisse du coût de la vie*  
 Juni - Juin 1914 = 100

54

Monat Mois	1941	1942	1943	1944	1945
1	2	3	4	5	6
Janvier . . .	163	186	201	206	209
Février . . .	163	188	201	206	209
Mars . . . .	164	189	201	206	209
Avril . . . .	169	191	203	207	
Mai . . . . .	171	192	203	207	
Juin . . . . .	175	193	203	208	
Juillet . . . .	177	196	204	209	
Août . . . . .	178	195	204	208	
Septembre . .	178	195	204	208	
Octobre . . .	182	197	205	208	
Novembre . .	184	199	205	208	
Décembre . .	184	200	205	208	
Moyenne annuelle	174	193	203	208	

**Amtlicher schweizerischer Grosshandelsindex — Indice officiel suisse des prix de gros**  
Juli — Juillet 1914 = 100

55

Jahr und Monat <i>Année et mois</i>	Tierische Nahrungsmittel <i>Denrées alimentaires de provenance animale</i>	Pflanzliche Nahrungsmittel <i>Denrées alimentaires de provenance végétale</i>	Nahrungsmittel zu industr. Verarbeitung <i>Denrées alimentaires destinées à être transformées industriellement</i>	Baustoffe <i>Matériaux de construction</i>	Metalle <i>Métaux</i>	Textilien, Leder, Gummi <i>Textiles Cuir, Caoutchouc</i>	Brennstoffe <i>Combustibles</i>	Betriebsstoffe, Chemikalien <i>Carburants et produits chimiques</i>	Landwirtschaftliche Futtermittel <i>Fourrages</i>	Landwirtschaftliche Düngemittel <i>Engrais</i>	Total-Index <i>Index total</i>	
	1	2	3	4	5	6	7	8	9	10	11	12
Moyenne annuelle	1938	121	106	110	118	95	65	142	110	105	96	107.1
	1939	122	108	124	123	103	73	142	115	113	101	111.2
	1940	139	150	155	155	154	102	225	184	146	113	143.0
	1941	170	204	205	179	206	139	274	298	194	138	183.5
	1942	196	228	230	186	260	178	281	348	202	145	209.6
	1943	206	235	234	190	276	184	282	389	205	159	218.2
1944	214	232	223	197	275	189	289	396	204	158	222.6	
Sept. 1939	124	129	136	121	105	82	141	123	118	103	116.8	
Déc. 1943	211	229	229	194	273	187	284	393	204	162	220.0	
Janvier 1944	211	231	229	196	273	188	284	393	204	162	220.6	
Février „	211	233	229	196	274	189	284	394	204	162	221.3	
Mars „	215	233	223	196	275	191	284	394	204	162	222.9	
Avril „	215	233	223	197	275	191	284	398	204	162	223.1	
Mai „	215	234	221	197	275	191	289	396	204	162	223.4	
Juin „	215	234	222	197	275	191	290	396	204	162	223.4	
Juillet „	215	240	222	197	275	190	290	396	204	165	224.1	
Août „	215	234	222	197	275	190	291	396	204	165	223.5	
Septembre „	215	229	222	197	275	190	292	403	204	149	222.8	
Octobre „	215	229	222	197	275	189	292	400	203	149	222.7	
Novembre „	215	229	222	197	275	187	292	394	202	149	222.0	
Décembre „	215	230	222	197	275	183	292	395	202	149	221.4	
Janvier 1945	214	231	222	197	275	181	292	395	203	149	221.0	
Février „	214	233	222	197	275	179	292	395	204	149	221.0	
Mars „											220.9	

**Grosshandelsindexziffern der Schweiz und des Auslandes — Indice des prix de gros en Suisse et à l'étranger**  
I.—VI. 1939 = 100

56

Jahr und Monat <i>Année et mois</i>	Schweiz <i>Suisse</i>	Vereinigte Staaten <i>Etats-Unis</i>	England <i>Angleterre</i>	Schweden <i>Suède</i>	Deutschland <i>Allemagne</i>	Dänemark <i>Danemark</i>	Portugal <i>Portugal</i>	Kanada <i>Canada</i>	Argentinien <i>Argentine</i>	Japan <i>Japon</i>	
	1	2	3	4	5	6	7	8	9	10	11
Moyenne annuelle	1941	173	114	157	158	105	185	153	123	141	124
	1942	198	129	164	173	108	194	177	131	182	134
	1943	206	135	167	179	109	195	220	136	196	142
	1944	210	136	171	179		198	248	140	205	
	Août 1943	206	135	167	179	110	195	227	137	198	143
Septembre „	207	135	167	179	109	196	226	138	197	144	
Octobre „	208	135	167	179	109	196	228	139	197	145 <sup>1)</sup>	
Novembre „	208	135	167	179	109	196	228	140	197	146	
Décembre „	208	135	168	179	109	196	230	140	198	147	
Janvier 1944	208	135	169	179	109	196	232	140	199	149	
Février „	209	136	169	179	109	197	242	140	201	150	
Mars „	210	136	169	179	110	197	244	141	200	150	
Avril „	211	136	170	179	110	197	246	140	203	158	
Mai „	211	136	171	180	110	197	256	140	204	155	
Juin „	211	137	171	180	110	198	253	140	207	157	
Juillet „	212	136	172	181	111	198	246	140	207	158	
Août „	211	136	172	180	111	198	249	140	208	159	
Septembre „	210	136	172	179	110	199	251	140	208	164	
Octobre „	210	136	171	179	110	199	250	140	208	165	
Novembre „	210	137	172	179	111	199	251	140	208	.	
Décembre „	209	137	172	179	.	199	250	140	210	.	
Janvier 1945	209	.	172	179	.	199	.	.	210	.	
Février „	209	.	.	.	.	199	.	.	.	.	
Mars „	209	.	.	.	.	.	.	.	.	.	

<sup>1)</sup> Provisorische Angabe. — *Chiffre provisoire.*

**Amtlicher schweizerischer Lebenskostenindex — Indice officiel suisse du coût de la vie**  
Juni—Juin 1914 = 100

57

Jahr und Monat <i>Année et mois</i>	Nahrungsmittel — <i>Denrées alimentaires</i>											Lebenskostenindex ohne Miete <i>Index du coût de la vie sans logement</i>	Miete <i>Logement</i>	Gesamter Lebenskostenindex <i>Total de l'index du coût de la vie</i>	
	Milchprodukte <i>Produits laitiers</i>	Eier <i>Oeufs</i>	Fette und Speiseöle <i>Graisses et huiles comestibles</i>	Fleisch und Fleischwaren <i>Viande et charcuterie</i>	Brot u. andere Getreideprodukte <i>Pain et autres produits de céréales</i>	Zucker und Honig <i>Sucre et miel</i>	Kartoffeln und Hülsenfrüchte <i>Pommes de terre et légumes à cosse</i>	Kaffee und Schokolade <i>Café et chocolat</i>	Total Nahrungsmittel <i>Total des denrées alimentaires</i>	Brenn- und Leuchtstoffe <i>Chaufage et éclairage</i>	Be- kleidung <i>Vête- ments</i>				
	1	2	3	4	5	6	7	8	9	10	11				12
Moyenne annuelle	1938	132	126	106	150	121	105	113	118	130	116	123	127	174	137
	1939	134	126	110	150	121	122	131	117	132	116	121	129	173	138
	1940	142	147	138	164	134	153	167	127	146	132	145	145	173	151
	1941	154	246	215	202	150	198	205	170	175	145	184	174	173	174
	1942	166	334	243	245	164	242	231	200	200	152	215	199	173	193
	1943	172	350	248	271	172	250	244	194	211	155	238	211	174	203
	1944	176	351	258	283	169	251	248	194	215	158	248	216	175	208
Sept. 1939	134	137	111	151	122	124	127	117	133	115	120	129	173	138.2	
Déc. 1943	175	351	249	277	169	250	238	194	213	156	243	214	174	205.3	
Janv. 1944	176	351	249	277	169	250	242	194	213	156	245	214	174	205.6	
Févr. "	176	351	250	278	169	250	245	195	214	156	245	214	174	205.9	
Mars "	176	350	250	282	169	250	247	195	214	156	245	215	174	206.4	
Avril "	176	350	259	282	169	250	250	194	215	156	247	216	174	207.1	
Mai "	176	350	259	283	169	250	248	194	215	157	247	216	176	207.5	
Juin "	176	350	260	284	169	250	269	194	216	157	247	217	176	208.2	
Juillet "	176	351	261	284	169	251	279	194	217	158	248	218	176	208.8	
Août "	176	351	261	284	169	251	245	194	216	158	248	217	176	208.0	
Sept. "	176	351	261	285	169	251	240	193	215	159	248	217	176	208.0	
Octobre "	176	351	261	285	169	251	238	193	215	160	250	217	176	208.2	
Nov. "	176	351	261	285	169	251	237	193	215	160	250	217	176	208.2	
Déc. "	175	351	261	285	169	251	239	194	215	160	250	217	176	208.2	
Janvier 1945	175	351	261	285	169	251	245	193	216	160	251	217	176	208.5	
Février "	175	351	261	285	169	251	250	194	216	161	251	218	176	208.7	
Mars "									216	161	251		176	208.8	

**Lebenskostenindex der Schweiz und des Auslandes — Indice du coût de la vie en Suisse et à l'étranger**  
I.—VI. 1939 = 100

58

Jahr und Monat <i>Année et mois</i>	Schweiz <i>Suisse</i>	Vereinigte Staaten <i>Etats-Unis</i>	England <i>Angleterre</i>	Schweden <i>Suède</i>	Deutschland <i>Allemagne</i>	Portugal <i>Portugal</i>	Türkei <i>Turquie</i>	Kanada <i>Canada</i>	Argentinien <i>Argentine</i>	Japan <i>Japon</i>	
	Landesindex <i>Indice du pays</i>		630 Städte <i>630 villes</i>	15 Städte <i>15 villes</i>	72 Städte <i>72 villes</i>	Lissabon <i>Lisbonne</i>	1938 = 100 <i>Istanbul</i>	69 Städte <i>69 villes</i>	Buenos-Aires	Tokio	
	1	2	3	4	5	6	7	8	9	10	11
Moyenne annuelle	1941	127	106	129	134	106	122	138	111	106	122
	1942	142	118	130	146	108	138	233	116	112	125
	1943	149	125	129	150	110	154	347	118	113	133
	1944	152	127	131	149	112	172		118	111	
Sept. 1943	150	125	129	149	109	157	339	119	109	135	
Oct. "	150	126	129	149	109	157	334	119	109	136	
Nov. "	150	126	129	149	110	158	337	119	111	137	
Déc. "	150	126	129	150	110	161	340	119	110	137	
Janvier 1944	151	125	130	150	111	165	331	118	110	139	
Février "	151	125	130	150	111	165	341	118	109	139	
Mars "	151	125	130	149	111	167	335	118	111	141	
Avril "	152	126	130	150	112	167		118	109	145	
Mai "	152	126	130	149	112	175		118	110	146	
Juin "	153	127	131	150	113	173		118	110	146	
Juillet "	153	127	131	149	116	171		118	112	147	
Août "	152	128	131	150	115	172		118	107	148	
Sept. "	152	128	131	149	112	174		118	110	155	
Octobre "	153	128	131	149	111	174		118	112	157	
Nov. "	153	128	131	149	112	177		118	110	161	
Déc. "	153	128	131	149	112	178		118	116		
Janvier 1945	153	129	131	149		184					
Février "	153										
Mars "	153										

Mois	Grosshandelsindex <i>Indice des prix de gros</i>			Lebenskostenindex <i>Indice du coût de la vie</i>			Index der Preise landwirtschaftl. Produkte <i>Indice des prix des produits agricoles</i>	Index der Preise landwirtschaftl. Produktionsmittel <i>Indice des prix des agents de la production agricole</i>
	Import wären <i>Marchandises importées</i>	Inland wären <i>Marchandises suisses</i>	Totalindex <i>Indice total</i>	Nahrungskosten <i>Coût des denrées alimentaires</i>	Nahrung, Brennstoffe, Bekleidung <i>Denrées alimentaires, Combustibles, Vêtements</i>	Totalindex (einschliessl. Miete) <i>Indice total (logement y compris)</i>		
1	2	3	4	5	6	7	8	9
1939								
Septembre . . . . .	117.4	103.1	108.7	101.2	100.9	100.7	101.7	103.7
Décembre . . . . .	128.7	108.5	116.5	105.4	104.7	103.5	108.8	109.5
1940								
Décembre . . . . .	186.0	130.8	152.5	120.2	122.6	116.5	127.9	129.5
1941								
Mars . . . . .	195.7	134.2	158.4	122.9	126.3	119.3	130.2	134.0
Juin . . . . .	215.5	143.2	171.9	135.4	137.8	127.4	139.7	142.2
Septembre . . . . .	227.0	145.9	177.9	138.0	140.7	129.9	143.8	142.0
Décembre . . . . .	236.8	152.0	185.1	144.8	146.7	134.8	150.5	143.5
1942								
Janvier . . . . .	240.8	153.9	187.7	145.5	148.7	135.8	151.9	143.8
Février . . . . .	243.7	156.2	190.5	147.6	150.4	137.0	154.0	144.1
Mars . . . . .	246.9	156.9	192.1	148.4	151.1	137.5	155.1	146.6
Avril . . . . .	247.2	158.7	193.8	150.1	153.5	139.8	157.4	147.0
Mai . . . . .	248.7	160.0	194.7	151.4	154.5	140.2	159.0	147.4
Juin . . . . .	247.9	160.9	194.9	152.0	155.0	140.5	159.8	149.2
Juillet . . . . .	252.1	162.5	197.5	154.8	157.9	142.6	161.9	149.4
Août . . . . .	252.8	160.6	196.7	154.2	157.4	142.8	160.0	149.6
Septembre . . . . .	254.8	160.0	197.1	154.4	157.7	142.4	159.6	149.7
Octobre . . . . .	255.7	160.0	197.8	155.6	159.6	143.9	159.5	150.1
Novembre . . . . .	256.1	162.2	198.8	157.2	160.8	144.8	162.2	150.5
Décembre . . . . .	257.0	163.8	199.9	158.6	161.8	145.5	163.7	151.2
1943								
Janvier . . . . .	257.8	163.8	200.8	159.1	163.0	146.4	163.5	155.3
Février . . . . .	260.8	164.1	201.7	159.6	163.4	146.6	164.2	158.1
Mars . . . . .	260.1	164.8	202.1	159.9	163.8	146.8	165.3	158.3
Avril . . . . .	260.4	165.7	202.7	160.0	164.7	147.7	166.0	156.3
Mai . . . . .	260.8	166.2	202.9	160.1	164.8	147.7	166.0	156.7
Juin . . . . .	260.8	166.3	203.1	160.8	165.4	148.2	166.3	157.3
Juillet . . . . .	259.4	166.5	202.7	161.1	166.0	148.6	168.0	157.2
Août . . . . .	259.0	166.5	202.5	160.8	165.6	148.3	167.3	157.1
Septembre . . . . .	259.1	169.1	204.1	161.5	166.3	148.8	171.3	158.0
Octobre . . . . .	260.8	169.2	204.9	161.7	167.0	149.3	171.9	155.5
Novembre . . . . .	260.8	169.5	204.8	162.0	167.2	149.5	172.7	158.8
Décembre . . . . .	259.0	170.0	204.7	162.3	167.4	149.6	172.2	159.8
1944								
Janvier . . . . .	260.0	170.4	205.2	162.8	167.7	149.9	172.7	161.2
Février . . . . .	260.9	170.8	206.0	162.7	168.0	150.1	175.2	161.4
Mars . . . . .	260.9	173.3	207.3	163.4	168.5	150.4	177.4	161.6
Avril . . . . .	261.0	173.4	207.6	163.8	169.1	150.9	177.9	161.8
Mai . . . . .	261.5	173.7	207.9	163.9	169.3	151.2	177.7	162.6
Juin . . . . .	261.5	173.7	207.9	164.9	170.0	151.7	177.5	162.9
Juillet . . . . .	261.2	174.8	208.4	165.8	170.5	152.2	179.2	163.3
Août . . . . .	261.5	173.8	208.0	164.3	169.8	151.6	177.6	163.1
Septembre . . . . .	261.3	172.9	207.3	164.1	169.7	151.6	176.9	163.1
Octobre . . . . .	260.9	173.1	207.8	164.1	170.0	151.7	176.8	162.9
Novembre . . . . .	259.7	172.8	206.7	164.0	170.0	151.7	180.8	162.6
Décembre . . . . .	258.5	172.7	206.0	164.0	169.9	151.7	180.3	163.2
1945								
Janvier . . . . .	257.6	172.4	205.6	164.2	170.3	152.0	180.7	163.5
Février . . . . .	256.9	172.8	205.6	164.4	170.5	152.1	181.5	163.7
Mars . . . . .	256.1	173.3	205.6	164.5	170.6	152.2	.	.

**Ausweis der Bank für Internationalen Zahlungsausgleich, Basel**

Monatsende <i>Fin de mois</i>	Gold in Barren <i>Or en lingots</i>	Kasse und Guthaben bei Banken <i>Encassee à la Banque et en compte courant dans d'autres banques</i>	Gelder auf Sicht, zins-tragend angelegt <i>Fonds à vue placés à intérêts</i>	Rediskontierbare Wechsel u. Akzepte <i>Portefeuille réescomptable</i>		Gelder auf Zeit, zinstrag. angelegt <i>Fonds à terme placés à intérêts</i>		Andere Wechsel und Anlagen <i>Effets et placements divers</i>					Sonstige Aktiva <i>Autres actifs</i>	Bilanzsumme <i>Total du bilan</i>
				Handelswechsel u. Bankakzepte <i>Effets de commerce et acceptations de Banque</i>	Schatzwechsel <i>Bons du Trésor</i>	bis zu 3 Monaten <i>A trois mois</i>	von 3 bis 9 Monaten <i>De 3 à 9 mois d'échéance</i>	mit Fälligkeit bis zu 3 Monaten <i>A 3 mois d'échéance au maximum</i>		von 3 bis 6 Monaten <i>de 3 à 6 mois d'échéance</i>		von mehr als 6 Monaten <i>A plus de 6 mois d'échéance</i>		
								Staats-schuld-verschreibungen <i>Bons du Trésor</i>	Andere Anlagen <i>Place-ments divers</i>	Staats-schuld-verschreibungen <i>Bons du Trésor</i>	Andere Anlagen <i>Place-ments divers</i>			
<b>in Millionen Schweizerfranken<sup>1)</sup></b>														
Déc. 1939	22.6	50.4	11.8	61.0	99.3	10.0	—	38.4	39.3	44.8	57.5	38.9	5.7	479.7
Déc. 1940	35.4	45.2	15.6	112.8	28.8	21.2	—	21.3	53.8	24.2	58.2	76.9	2.3	495.7
Déc. 1941	36.3	41.5	16.0	110.5	31.8	21.0	—	7.9	54.3	—	62.9	99.0	0.1	481.3
Déc. 1942	65.4	32.8	16.3	114.3	30.6	21.1	—	29.6	37.3	15.7	56.4	59.6	0.1	479.2
Déc. 1943	137.1	20.1	7.0	76.1	30.2	21.1	—	2.4	31.2	22.0	59.5	79.4	0.3	486.4
Mars 1944	118.3	17.8	6.9	81.3	24.1	21.1	—	20.7	62.8	2.1	29.9	82.0	0.3	467.3
Avril „	118.2	14.7	6.7	84.0	23.1	21.1	—	14.6	62.9	5.8	30.9	84.3	0.3	466.6
Mai „	118.9	18.2	6.9	74.6	30.3	21.1	—	10.2	42.4	20.3	49.3	75.1	0.3	467.6
Juin „	118.9	21.6	7.4	75.9	26.6	21.6	—	—	34.4	21.0	55.7	86.4	0.4	469.9
Juillet „	118.5	21.5	6.7	78.6	23.1	21.1	—	3.8	33.5	27.0	57.2	76.1	0.3	468.4
Août „	119.0	18.6	6.7	81.4	19.9	21.1	—	18.3	53.4	25.2	39.9	63.2	0.3	467.0
Sept. „	119.0	48.9	12.8	58.2	14.4	15.0	—	18.4	58.2	30.0	32.7	58.3	0.2	466.1
Octobre „	119.7	44.4	12.9	59.0	14.5	15.0	—	24.4	60.5	19.0	31.4	65.0	0.3	466.1
Nov. „	112.2	45.6	13.2	57.8	14.5	15.0	—	22.5	45.9	7.7	46.6	77.9	0.2	458.1
Déc. „	114.0	45.5	12.1	58.2	14.4	15.0	—	27.4	36.1	3.2	58.2	75.7	0.1	459.9
Janv. 1945	114.0	44.9	12.8	65.0	12.4	8.9	—	18.4	35.2	7.0	59.6	79.1	0.1	457.4
Févr. „	114.0	44.7	12.7	70.0	14.8	2.8	—	5.6	50.1	4.6	41.2	96.3	0.1	456.9
Mars „	114.0	46.9	13.1	70.3	14.0	2.8	—	0.7	61.5	5.3	30.0	100.0	0.1	458.7

<sup>1)</sup> In Schweizer Goldfranken (Einheiten zu 0,29032258... Gramm Feingold).

**Entwicklung einiger Bilanzpositionen bei den Mitgliedern des Verbandes schweizerischer Kantonalbanken**

Bilanzpositionen <i>Positions du bilan</i>	Monatsende <i>Fin de mois</i>	Aargauische Kantonalbank	Appenzell A./Rh. Kantonalbank	Appenzell L./Rh. Kantonalbank	Banca dello Stato del Cantone Ticino	Banque Cantonale du Valais	Banque Cantonale Neuchâteloise	Banque Cantonale Vaudoise	Banque de l'Etat de Fribourg	Basel-land-schaftliche Kantonalbank	Basler Kantonalbank	Caisse Hypothécaire du Canton de Genève	Crédit Foncier Vaudois	Glarner Kantonalbank
		In Millionen Franken												
1	2	3	4	5	6	7	8	9	10	11	12	13	14	15
Hypothekaranlagen u. feste Vorschüsse u. Darlehen gegen hypothekarische Deckung <i>Placements hypothécaires et avances et prêts à terme fixe garantis par hypothèques</i>	Déc. 1942	216.8	39.5	15.5	68.1	39.7	103.0	82.0	87.6	209.0	291.0	203.5	514.6	40.7
	Déc. 1943	215.5	38.6	15.4	67.9	41.1	97.0	89.5	85.9	205.8	286.8	197.9	515.5	41.5
	Déc. 1944	215.4	38.0	15.3	67.8	41.8	93.0	96.2	84.7	205.4	281.6	195.5	519.2	41.1
	Jan. 1945	215.2	37.5	15.3	67.8	41.8	92.7	96.2	83.6	205.1	281.9	195.0	519.4	41.1
	Févr. „	214.7	37.5	15.3	67.9	41.8	92.8	96.2	83.6	204.8	283.0	194.9	519.2	41.1
Spareinlagen, Depositen- und Einlagehefte <i>Dépôts d'épargne et livrets de dépôts</i>	Déc. 1942	158.2	56.3	17.6	76.4	36.1	76.1	46.7	54.0	67.9	99.1	20.5	225.5	69.5
	Déc. 1943	166.6	59.9	18.9	83.0	42.1	80.3	51.1	59.2	72.3	103.0	22.5	241.5	71.8
	Déc. 1944	173.7	63.0	20.4	90.6	47.3	83.1	57.3	64.0	77.6	109.4	23.6	259.0	74.7
	Jan. 1945	174.9	63.2	20.6	91.7	48.0	83.9	58.4	64.9	78.3	110.1	23.7	261.2	75.2
	Févr. „	174.0	62.3	20.4	91.8	48.1	83.7	58.5	64.8	78.0	110.1	23.5	261.0	74.8
Kassenobligationen und Kassenscheine <i>Obligations et bons de caisse</i>	Déc. 1942	75.1	25.0	9.5	19.0	27.2	31.8	86.4	55.1	88.2	80.0	126.4	67.4	—
	Déc. 1943	74.8	21.2	8.9	18.7	26.8	28.8	97.3	51.6	91.7	79.6	116.5	65.2	—
	Déc. 1944	75.3	18.6	8.8	18.6	27.5	28.3	102.4	51.2	91.1	79.8	118.6	66.3	—
	Jan. 1945	75.8	18.6	8.8	18.7	27.6	28.4	102.8	51.2	91.0	79.9	118.8	67.3	—
	Févr. „	75.9	18.7	8.6	18.7	27.7	28.4	102.8	51.1	91.0	80.0	118.9	67.5	—

Situation de la Banque des Règlements Internationaux, à Bâle

60

Monatsende <i>Fin de mois</i>	Einbezahltes Stammkapital <i>Capital versé</i>	Reserven <i>Réserves</i>	Langfristige Verbindlichkeiten <i>Engagements à long terme</i>				Kurzfristige und Sicht-Einlagen <i>Dépôts à court terme et à vue</i>								Sichteinlagen (Gold) <i>Dépôts à vue (or)</i>	Sonstiges <i>Divers</i>
			Treuhand-Annuitätenkonto	Einlage d. Deutschen Regierung	Einlage d. Franz. Regierung (Saar)	Garantiefonds der Französischen Regierung	Zentralbanken für eigene Rechnung <i>Banques centrales pour leur compte</i>			Zentralbanken für Rechnung Dritter <i>Banques centrales pour le compte d'autres déposants</i>			Andere Einleger <i>Autres déposants</i>			
							von 3 bis 9 Monaten <i>De 3 à 9 mois d'échéance</i>	bis zu höchstens 3 Monaten <i>A 3 mois au maximum</i>	Sichteinlagen <i>Dépôts à vue</i>	bis zu höchstens 3 Monaten <i>A 3 mois au maximum</i>	Sichteinlagen <i>Dépôts à vue</i>	bis zu höchstens 6 Monaten <i>A 6 mois au maximum</i>	Sichteinlagen <i>Dépôts à vue</i>			
			<i>en millions de francs suisses</i>													
16	17	18	19	20	21	22	23	24	25	26	27	28	29	30	31	
Déc. 1939	125.0	25.1	153.1	76.5	—	—	—	0.1	46.4	—	1.2	0.7	1.2	10.8	40.1	
Déc. 1940	125.0	25.5	152.7	76.3	—	—	—	24.4	18.2	—	1.8	—	1.3	28.2	42.3	
Déc. 1941	125.0	23.3	152.7	76.3	—	—	—	4.0	21.4	—	1.3	—	2.8	29.0	45.5	
Déc. 1942	125.0	21.0	152.7	76.3	—	—	—	4.0	12.6	—	1.3	—	1.9	35.3	49.1	
Déc. 1943	125.0	19.6	152.7	76.3	—	—	—	—	7.0	—	1.3	—	1.6	50.6	52.3	
Mars 1944	125.0	19.6	152.8	76.3	—	—	—	—	7.0	—	1.3	—	1.6	29.6	54.3	
Avril „	125.0	19.6	152.7	76.3	—	—	—	—	7.0	—	1.3	—	1.5	28.7	54.6	
Mai „	125.0	19.9	152.7	76.3	—	—	—	—	7.6	—	1.3	—	1.5	28.8	54.7	
Juin „	125.0	19.9	152.7	76.3	—	—	—	—	8.7	—	1.3	—	1.3	29.3	55.3	
Juillet „	125.0	19.8	152.7	76.3	—	—	—	—	9.5	—	1.3	0.1	1.7	29.1	52.9	
Août „	125.0	19.9	152.7	76.3	—	—	—	—	8.1	—	1.3	0.1	0.8	29.3	53.5	
Sept. „	125.0	19.9	152.7	76.3	—	—	—	—	7.3	—	1.3	0.1	0.9	29.0	53.8	
Octobre „	125.0	19.9	152.7	76.3	—	—	—	—	6.6	—	1.1	0.1	0.8	29.5	54.0	
Nov. „	125.0	19.9	152.7	76.3	—	—	—	—	6.8	—	1.2	0.1	1.7	20.1	54.5	
Déc. „	125.0	19.9	152.7	76.3	—	—	—	—	7.2	—	1.1	0.1	1.4	21.5	54.7	
Janv. 1945	125.0	19.9	152.7	76.3	—	—	—	—	6.8	—	1.1	0.1	0.9	19.8	55.2	
Févr. „	125.0	19.9	152.7	76.3	—	—	—	—	6.5	—	1.2	—	0.7	18.8	55.8	
Mars „	125.0	19.9	152.8	76.3	—	—	—	—	7.8	—	1.2	0.1	0.7	18.8	56.2	

1) En francs suisses or (unité: 0,29032258.... grammes d'or fin).

Mouvements de quelques postes du bilan des membres de l'Union des Banques cantonales suisses

61

Graubündner Kantonalbank	Hypothekarkasse des Kantons Bern	Kantonalbank von Bern	Kantonalbank Schwyz	Luzerner Kantonalbank	Nidwaldner Kantonalbank	Obwaldner Kantonalbank	St. Gallische Kantonalbank	Schaffhauser Kantonalbank	Solothurner Kantonalbank	Thurgauische Kantonalbank	Urner Kantonalbank	Zürcher Kantonalbank	Zuger Kantonalbank	Total	Monatsende <i>Fin de mois</i>
<i>en millions de francs</i>															
16	17	18	19	20	21	22	23	24	25	26	27	28	29	30	31
225.2	579.6	127.6	88.8	195.7	31.5	28.7	350.1	68.8	233.5	379.5	19.4	1 067.4	60.2	5 366.8	Déc. 1942
221.8	565.6	127.4	90.2	192.7	33.0	28.8	348.8	68.9	233.2	376.7	19.8	1 065.2	60.8	5 331.1	Déc. 1943
218.7	552.8	126.0	92.5	194.0	35.3	29.3	347.6	68.2	232.4	374.0	20.0	1 071.8	60.4	5 318.0	Déc. 1944
218.8	551.6	125.8	92.5	193.5	35.3	25.6	347.8	68.1	231.7	374.1	20.0	1 073.0	60.5	5 310.9	Jan. 1945
218.8	550.3	125.8	92.5	193.8	35.4	29.6	348.3	68.3	231.7	373.8	20.0	1 074.7	60.6	5 316.2	Févr. „
80.3	112.6	231.1	77.4	186.1	23.4	22.0	240.0	35.5	88.5	171.6	26.0	560.4	50.6	2 909.8	Déc. 1942
84.5	118.8	245.5	82.2	199.4	25.2	23.0	251.6	37.9	94.4	184.7	27.8	596.1	52.5	3 095.8	Déc. 1943
90.1	119.8	261.7	87.4	210.3	26.6	24.5	264.1	41.5	99.6	196.3	29.8	633.2	54.2	3 282.8	Déc. 1944
90.7	120.4	264.4	87.7	211.3	26.6	24.8	264.9	41.9	100.1	197.1	29.9	638.3	54.6	3 306.8	Jan. 1945
90.7	119.9	262.6	87.3	209.6	26.4	24.7	262.3	41.8	99.9	196.2	29.7	634.8	54.2	3 291.1	Févr. „
122.8	112.8	72.1	30.1	67.0	15.9	11.5	119.7	28.9	82.2	218.5	6.0	434.8	17.3	2 030.2	Déc. 1942
118.7	104.7	69.8	28.3	65.1	17.0	11.5	115.3	28.7	83.6	217.2	5.9	430.6	17.5	1 994.8	Déc. 1943
120.0	91.3	70.0	28.2	66.8	18.5	11.2	115.1	29.3	83.9	208.4	5.8	432.2	17.2	1 984.0	Déc. 1944
119.6	91.3	70.4	27.9	67.1	18.9	11.2	115.5	29.5	84.5	208.7	5.6	434.0	17.2	1 990.1	Jan. 1945
119.5	91.2	70.8	28.1	67.4	19.3	11.1	115.7	29.4	84.8	208.9	5.6	435.8	17.2	1 994.1	Févr. „

Zwischenbilanzen schweizerischer Banken

62

Aktiven

Monatsende <i>En fin de mois</i>	Anzahl der Banken <i>Nombre de banques</i>	Kasse, Giro- und Postcheckguthaben <i>Caisse, compte de virements et compte de chèques postaux</i>	Coupons	Banken-debitoren <i>Avoirs en banque</i>		Wechsel <i>Effets de change</i>	Reports und Vorschüsse auf kurze Zeit <i>Reports et avances à court terme</i>	Kontokorrentdebitoren <i>Comptes courants débiteurs</i>			Feste Vorschüsse und Darlehen <i>Avances et prêts à terme fixe</i>		
				auf Sicht <i>à vue</i>	andere <i>à terme</i>			ohne Deckung <i>en blanc</i>	mit Deckung <i>gagés</i>	davon gegen hyp. Deckung <i>dont garantis par créances hypothécaires</i>	ohne Deckung <i>en blanc</i>	mit Deckung <i>gagés</i>	davon gegen hypoth. Deckung <i>dont garantis par hypothèque</i>
In Millionen Franken													
1. Verband schweizerischer Kantonalbanken													
Déc. . 1941	27	224.5	4.9	72.0	34.8	244.1	—	29.4	442.2	188.2	2.0	499.9	358.3
Déc. . 1942	27	286.8	6.9	85.7	29.1	246.3	—	45.1	427.3	178.3	1.8	491.1	346.6
Déc. . 1943	27	326.2	7.2	91.9	23.6	313.2	—	56.6	433.3	186.3	1.8	475.9	341.2
Février 1944	27	448.8	7.7	93.7	28.5	347.0	—	37.0	416.0	184.2	1.8	473.2	338.6
Mars . „	27	446.4	8.7	90.5	27.2	353.2	—	37.6	417.1	186.7	1.8	471.8	337.7
Avril . „	27	205.3	9.9	99.2	27.6	353.7	—	36.0	426.3	188.3	0.8	471.3	337.4
Mai . „	27	283.9	6.8	88.5	24.4	342.8	—	39.5	425.0	188.3	0.7	471.8	337.8
Juin . „	27	318.5	4.9	98.9	24.2	341.7	—	43.8	431.5	189.5	0.7	471.0	337.6
Juillet „	27	362.5	7.0	109.6	23.8	327.8	—	39.9	427.2	192.7	0.8	471.6	339.0
Août . „	27	388.1	5.2	102.0	25.7	335.5	—	43.3	426.8	192.6	0.8	470.7	339.1
Sept. . „	27	387.0	6.7	103.8	35.9	326.3	—	48.9	436.3	195.7	0.8	470.3	339.4
Oct. . „	27	362.9	7.7	102.0	28.9	366.1	—	47.0	438.1	197.9	0.8	470.0	338.8
Nov. . „	27	232.3	6.0	91.2	30.3	384.4	—	48.9	443.7	199.4	2.0	469.5	338.6
Déc. . „	27	247.2	5.5	86.0	30.7	380.2	—	58.4	456.8	204.6	6.0	469.0	339.6
Janv. 1945	27	350.0	7.2	99.8	29.6	367.3	—	53.5	430.7	197.4	6.0	466.2	333.6
Février „	27	351.4	5.1	94.0	27.2	376.2	—	49.6	420.6	191.8	5.8	465.8	338.5
2. Schweizerische Grossbanken													
Déc. . 1941	7	474.2	14.6	304.7	148.1	922.2	37.7	216.9	727.1	185.1	43.4	243.1	118.5
Déc. . 1942	7	598.3	20.3	237.2	131.4	893.8	16.8	261.9	740.2	184.5	55.6	288.6	121.2
Déc. . 1943	7	558.3	13.1	251.0	86.5	979.4	10.1	262.9	774.5	186.9	65.4	240.8	131.5
Mars . 1944	7	641.1	17.4	262.2	108.1	1 026.6	13.5	261.8	768.4	185.4	62.4	247.6	136.0
Juin . „	7	482.2	18.5	271.0	133.1	1 022.5	11.9	249.7	760.9	187.3	64.7	246.5	139.6
Sept. . „	7	525.7	14.4	277.4	133.9	1 025.0	11.1	242.5	774.7	189.5	68.9	242.4	145.3
Déc. . „	7	400.7	11.0	281.6	161.2	956.2	10.3	268.7	784.8	176.7	52.1	250.2	154.7
3. Lokalbanken													
Déc. . 1941	9	29.6	0.2	15.5	0.6	10.6	0.6	3.5	53.9	18.2	0.2	32.6	16.5
Déc. . 1942	9	30.0	0.2	10.4	1.6	10.9	0.4	6.8	60.7	17.9	0.2	36.5	20.2
Déc. . 1943	9	33.9	0.1	10.6	1.3	20.0	—	5.0	48.8	19.1	0.2	29.5	17.7
Mars . 1944	9	28.9	0.7	10.3	2.2	21.8	—	4.9	50.2	21.7	0.2	29.1	17.5
Juin . „	9	27.9	0.5	10.6	1.9	19.3	0.2	5.4	55.0	27.5	0.7	29.9	18.5
Sept. . „	9	31.1	0.7	14.8	1.6	18.2	0.1	5.8	61.9	33.3	0.8	29.5	18.3
Déc. . „	9	28.4	0.2	14.1	3.2	24.1	0.3	6.2	61.5	35.1	0.8	28.7	17.2
Total 1—3													
Déc. . 1941	43	728.3	19.7	392.2	183.5	1 176.9	38.3	249.8	1 223.2	391.5	45.6	775.6	493.3
Déc. . 1942	43	915.1	27.4	333.3	162.1	1 151.0	17.2	313.8	1 228.2	380.7	57.6	816.2	488.0
Déc. . 1943	43	918.4	20.4	353.5	111.4	1 312.6	10.1	324.5	1 256.6	392.3	67.4	746.2	490.4
Mars . 1944	43	1 116.4	26.8	363.0	137.5	1 401.6	13.5	304.3	1 235.7	393.8	64.4	748.5	491.2
Juin . „	43	828.6	23.9	380.5	159.2	1 383.5	12.1	298.9	1 247.4	404.3	66.1	747.4	495.7
Sept. . „	43	943.8	21.8	396.0	171.4	1 369.5	11.2	297.2	1 272.9	418.5	70.5	742.2	503.0
Déc. . „	43	676.3	16.7	381.7	195.1	1 360.5	10.6	333.3	1 303.1	416.4	58.9	747.9	511.5



Bilans intermédiaires de banques suisses

62

Actif

Kontokorrentvorschüsse und Darlehen an öffentl.-rechtl. Körperschaften <i>Avances en compte courant et prêts à des corporations de droit public</i>	Hypothekenanlagen <i>Placements hypothécaires</i>	Wertschriften und dauernde Beteiligungen <i>Titres et participations permanentes</i>	Syndikatsbeteiligungen <i>Participations syndicales</i>	Bankgebäude <i>Immeubles à l'usage de la banque</i>	Andere Liegenschaften <i>Autres immeubles</i>	Sonstige Aktiven <i>Autres postes de l'actif</i>	Nicht einbezahletes Kapital <i>Capital non versé</i>	Bilanzsumme <i>Total du bilan</i>	Monatsende <i>En fin de mois</i>
<i>en millions de francs</i>									
<b>1. Union des Banques cantonales suisses</b>									
15	16	17	18	19	20	21	22	23	24
368.7	5 058.6	854.0	1.7	40.0	36.0	119.7	—	8 032.5	Décembre 1941
361.7	5 020.2	939.7	1.4	39.6	31.4	112.8	—	8 126.9	Décembre 1942
338.3	4 989.9	1 044.3	1.5	39.1	28.6	108.1	—	8 279.5	Déc. . . 1943
321.0	4 985.1	1 060.0	1.1	39.0	28.3	72.3	—	8 360.5	Février . 1944
326.0	4 987.9	1 091.1	1.7	39.0	28.2	71.2	—	8 399.5	Mars . . „
333.4	4 987.0	1 240.2	4.1	39.1	27.9	69.1	—	8 330.9	Avril . . „
337.9	4 985.4	1 218.3	2.2	39.0	27.7	64.4	—	8 358.3	Mai . . „
340.0	4 985.3	1 217.7	1.5	39.0	27.3	65.4	—	8 411.4	Juin . . „
343.3	4 986.4	1 212.9	1.4	39.0	27.1	66.3	—	8 446.6	Juillet . „
347.3	4 985.8	1 217.0	1.3	39.1	27.2	67.2	—	8 483.0	Août . . „
356.9	4 983.9	1 220.1	1.3	39.1	26.9	70.9	—	8 515.1	Sept. . . „
351.2	4 982.5	1 239.0	1.4	39.2	26.8	78.7	—	8 542.3	Octobre . „
355.7	4 978.0	1 310.3	3.0	39.1	26.8	87.7	—	8 508.9	Novembre „
351.9	4 978.4	1 318.9	1.1	38.8	25.7	114.4	—	8 569.0	Décembre „
333.0	4 977.3	1 332.5	1.4	38.8	25.4	77.6	—	8 596.3	Janvier . 1945
330.7	4 977.7	1 342.8	1.1	38.8	25.4	74.0	—	8 586.2	Février . „
<b>2. Grandes banques suisses</b>									
135.7	334.8	689.2	38.6	76.2	28.1	58.8	—	4 493.4	Décembre 1941
134.4	347.6	824.8	23.3	74.8	23.9	59.0	—	4 731.9	Décembre 1942
74.2	381.5	1 127.1	20.1	74.3	19.0	50.4	—	4 988.6	Déc. . . 1943
83.3	384.6	1 115.5	20.4	74.3	18.3	54.1	—	5 159.6	Mars . . 1944
86.1	388.0	1 289.8	20.2	74.3	17.9	59.0	—	5 196.3	Juin . . „
91.1	398.9	1 271.8	19.0	74.3	17.4	73.2	—	5 261.7	Sept. . . „
86.4	422.6	1 353.9	18.8	73.5	15.8	50.8	—	5 198.6	Déc. . . „
<b>3. Banques locales</b>									
7.8	899.6	131.1	0.2	9.3	12.0	17.9	—	1 225.2	Décembre 1941
8.4	900.0	146.3	0.2	9.3	11.7	12.8	—	1 246.4	Décembre 1942
8.7	901.3	163.7	0.2	9.2	12.1	11.4	—	1 256.0	Déc. . . 1943
9.3	901.8	175.0	0.2	9.2	12.0	10.1	—	1 265.9	Mars . . 1944
9.6	903.1	179.7	0.2	9.2	11.8	14.8	—	1 279.8	Juin . . „
9.4	906.6	181.9	0.2	9.2	11.8	16.8	—	1 300.4	Sept. . . „
9.7	910.9	185.6	0.2	9.1	12.0	16.8	—	1 311.8	Déc. . . „
<b>Total 1—3</b>									
512.2	6 293.0	1 674.3	40.5	125.5	76.1	196.4	—	13 751.1	Décembre 1941
504.5	6 267.8	1 910.8	24.9	123.7	67.0	184.6	—	14 105.2	Décembre 1942
421.2	6 272.7	2 335.1	21.8	122.6	59.7	169.9	—	14 524.1	Déc. . . 1943
418.6	6 274.3	2 381.6	22.3	122.5	58.5	135.5	—	14 825.0	Mars . . 1944
435.7	6 276.4	2 687.2	21.9	122.5	57.0	139.2	—	14 887.5	Juin . . „
457.4	6 289.4	2 673.8	20.5	122.6	56.1	160.9	—	15 077.2	Sept. . . „
448.0	6 311.9	2 858.4	20.1	121.4	53.5	182.0	—	15 079.4	Déc. . . „

## Zwischenbilanzen schweizerischer Banken

Passiven

Monatsende <i>En fin de mois</i>	Anzahl der Banken <i>Nombre de banques</i>	Bankenkreditoren <i>Engagements en banque</i>		Verpflichtungen aus Reportgeschäften <i>Engagements dérivant d'opérations de report</i>	Checkrechnungen u. Kreditoren auf Sicht <i>Comptes de chèques et comptes créanciers à vue</i>	Kreditoren auf Zeit <i>Créanciers à terme</i>	Spar-einlagen <i>Dépôts d'épargne</i>	Depositen- und Einlagehefte <i>Livrets de dépôts</i>	Kassenobligationen und Kassenscheine <i>Obligations et bons de caisse</i>	Obligationen-Anleihen <i>Emprunts par obligations</i>
		auf Sicht <i>à vue</i>	andere <i>à terme</i>							
In Millionen Franken										
<b>1. Verband schweizerischer Kantonalbanken</b>										
25	26	27	28	29	30	31	32	33	34	35
Décembre 1941	27	78.2	13.7	—	700.1	444.4	2 673.9	102.6	2 117.4	473.7
Décembre 1942	27	86.7	4.3	—	734.8	454.0	2 798.5	111.1	2 030.2	469.0
Décembre 1943	27	93.8	3.9	—	769.7	436.1	2 976.9	118.9	1 994.8	441.3
Février . 1944	27	105.6	3.4	—	836.7	438.9	3 020.8	122.2	1 985.7	440.9
Mars . . "	27	106.0	3.4	—	856.5	440.3	3 036.6	123.7	1 983.7	440.9
Avril . . "	27	99.7	2.8	—	797.9	439.7	3 036.2	123.0	1 983.4	440.9
Mai . . "	27	93.6	2.8	—	824.0	437.9	3 042.0	122.8	1 983.4	440.9
Juin . . "	27	94.9	2.9	—	843.4	437.3	3 049.5	124.2	1 984.7	440.9
Juillet . "	27	99.9	2.5	—	852.3	436.0	3 062.0	126.2	1 986.5	436.9
Août . . "	27	100.9	2.6	—	862.4	437.7	3 074.9	127.7	1 987.8	436.9
Septembre "	27	104.0	3.0	—	882.1	436.4	3 086.4	129.1	1 986.2	436.9
Octobre . "	27	106.9	3.0	—	885.1	439.0	3 098.0	130.7	1 984.1	433.0
Novembre "	27	86.1	3.3	—	858.1	436.2	3 101.0	131.1	1 981.0	433.0
Décembre "	27	90.2	6.5	—	853.6	454.5	3 151.6	131.2	1 984.0	432.4
Janvier . 1945	27	104.7	2.8	—	890.2	452.3	3 173.6	133.2	1 990.1	431.2
Février "	27	103.5	2.5	—	903.0	452.1	3 158.6	132.5	1 994.1	430.6
<b>2. Schweizerische Grossbanken</b>										
Décembre 1941	7	415.9	17.6	—	1 889.0	240.6	159.2	307.7	565.7	22.7
Décembre 1942	7	459.4	28.1	—	1 970.0	273.2	172.8	328.2	593.6	22.2
Décembre 1943	7	423.0	60.2	0.1	2 127.1	332.9	187.7	349.7	599.2	14.9
Mars . . 1944	7	434.9	52.1	0.2	2 259.9	348.8	195.2	368.2	618.6	11.8
Juin . . "	7	439.7	56.5	0.1	2 259.7	349.0	196.8	366.7	622.6	11.8
Septembre "	7	440.9	37.7	—	2 307.7	358.3	200.9	378.3	625.2	11.8
Décembre "	7	392.5	36.8	0.1	2 254.5	378.5	203.9	374.9	627.2	11.8
<b>3. Lokalbanken</b>										
Décembre 1941	9	3.5	0.1	—	56.0	30.7	311.8	108.6	389.6	36.2
Décembre 1942	9	4.4	1.6	—	59.7	31.2	322.4	114.5	387.9	35.7
Décembre 1943	9	1.8	0.4	—	68.6	30.7	340.5	119.2	373.9	35.7
Mars . . 1944	9	1.2	0.2	—	74.6	31.8	347.5	123.2	369.7	35.7
Juin . . "	9	1.8	0.2	—	77.4	35.2	349.2	123.5	365.7	35.7
Septembre "	9	1.3	0.3	—	87.4	36.3	353.3	124.1	365.9	35.7
Décembre "	9	5.0	0.2	—	87.5	38.8	359.0	125.6	363.3	35.6
<b>Total 1—3</b>										
Décembre 1941	43	497.6	31.4	—	2 645.1	715.7	3 144.4	518.9	3 072.7	532.6
Décembre 1942	43	550.5	34.0	—	2 764.3	758.4	3 293.7	553.8	3 011.7	526.9
Décembre 1943	43	518.6	64.5	0.1	2 965.4	799.7	3 505.1	587.8	2 967.9	491.9
Mars . . 1944	43	542.1	55.7	0.2	3 191.0	820.9	3 579.3	615.1	2 972.0	488.4
Juin . . "	43	536.4	59.6	0.1	3 180.5	821.5	3 595.5	614.4	2 973.0	488.4
Septembre "	43	546.2	41.0	—	3 277.2	831.0	3 640.6	631.5	2 977.3	484.4
Décembre "	43	487.7	43.5	0.1	3 195.6	871.8	3 714.5	631.7	2 974.5	479.8

*Bilans intermédiaires de banques suisses*

**62**

**Passif**

Pfandbriefdarlehen <i>Emprunts auprès de centrales d'émission de lettres de gage</i>	Total fremde Gelder (Kol. 27—36) <i>Total des fonds étrangers (Col. 27—36)</i>	Checks und kurzfristige Dispositionen <i>Chèques et dispositions à court terme</i>	Tratten und Akzepte <i>Traites et acceptations</i>	Hypotheken auf eigenen Liegenschaften <i>Dettes hypothécaires sur immeubles appartenant à la banque</i>	Sonstige Passiven <i>Autres postes du passif</i>	Kapital <i>Capital</i>	Reserven <i>Réserves</i>	Bilanzsumme <i>Total du bilan</i>	Monatsende <i>En fin de mois</i>
<i>en millions de francs</i>									
<b>1. Union des Banques cantonales suisses</b>									
36	37	38	39	40	41	42	43	44	45
400.0	7 004.0	1.4	19.4	—	131.7	613.5	262.5	8 032.5	Décembre 1941
402.0	7 090.4	3.5	18.1	—	131.2	614.0	269.7	8 126.9	Décembre 1942
397.0	7 232.4	3.2	12.7	—	134.9	619.0	277.3	8 279.5	Décembre 1943
402.0	7 356.2	2.1	12.7	—	82.1	619.0	288.4	8 360.5	Février . 1944
402.0	7 393.1	1.4	12.7	—	84.9	619.0	288.4	8 399.5	Mars . . . "
402.0	7 325.6	1.8	12.4	—	83.7	619.0	288.4	8 330.9	Avril . . . "
402.0	7 349.4	1.3	11.6	—	88.1	619.0	288.9	8 358.3	Mai . . . "
402.0	7 379.8	1.9	11.5	—	110.3	619.0	288.9	8 411.4	Juin . . . "
402.0	7 404.3	1.4	10.2	—	122.8	619.0	288.9	8 446.6	Juillet . . . "
402.0	7 432.9	1.4	10.2	—	130.6	619.0	288.9	8 483.0	Août . . . "
393.0	7 457.1	1.2	10.2	—	141.5	619.0	286.1	8 515.1	Septembre ..
393.0	7 472.8	1.4	9.7	—	153.3	619.0	286.1	8 542.3	Octobre ..
393.0	7 422.8	1.5	9.0	—	170.5	619.0	286.1	8 508.9	Novembre ..
393.0	7 497.0	3.5	7.8	—	157.1	619.0	284.6	8 569.0	Décembre ..
393.0	7 571.1	1.6	8.2	—	100.3	619.0	296.1	8 596.3	Janvier . 1945
393.0	7 569.9	1.6	8.5	—	91.0	619.0	296.2	8 586.2	Février ..
<b>2. Grandes banques suisses</b>									
50.0	3 668.4	19.8	27.5	1.0	118.8	520.8	137.1	4 493.4	Décembre 1941
50.0	3 897.5	21.0	16.4	0.2	124.5	520.3	152.0	4 731.9	Décembre 1942
50.0	4 144.8	22.7	22.2	0.1	125.4	519.3	154.1	4 988.6	Décembre 1943
50.0	4 339.7	12.4	23.2	—	110.9	519.3	154.1	5 159.6	Mars . . . 1944
50.0	4 352.9	12.8	20.9	—	136.3	519.3	154.1	5 196.3	Juin . . . "
50.0	4 410.8	12.8	22.2	—	142.7	519.3	154.1	5 261.7	Septembre ..
50.0	4 330.2	38.2	24.0	—	131.5	518.8	155.9	5 198.6	Décembre ..
<b>3. Banques locales</b>									
123.6	1 059.6	0.1	3.0	0.5	24.9	94.7	42.4	1 225.2	Décembre 1941
124.6	1 082.0	0.1	6.9	0.5	18.5	94.8	43.6	1 246.4	Décembre 1942
125.8	1 096.4	0.2	—	0.7	19.0	94.9	44.8	1 256.0	Décembre 1943
125.8	1 109.5	0.1	—	0.7	15.9	94.9	44.8	1 265.9	Mars . . . 1944
126.8	1 115.3	0.2	—	0.7	23.8	94.9	44.9	1 279.8	Juin . . . "
126.8	1 130.9	0.2	—	0.6	28.9	94.9	44.9	1 300.4	Septembre ..
126.8	1 141.6	0.3	—	0.5	28.1	94.9	46.4	1 311.8	Décembre ..
<b>Total 1—3</b>									
573.8	11 732.0	21.8	49.9	1.5	275.4	1 229.0	442.0	13 751.1	Décembre 1941
576.8	12 069.9	24.8	41.4	0.7	274.2	1 229.1	465.3	14 105.2	Décembre 1942
572.8	12 473.6	26.1	34.9	0.8	279.3	1 233.2	476.2	14 524.1	Décembre 1943
577.8	12 842.3	13.9	35.9	0.7	211.7	1 233.2	487.3	14 825.0	Mars . . . 1944
578.8	12 848.0	14.9	32.4	0.7	270.4	1 233.2	487.9	14 887.5	Juin . . . "
569.8	12 998.8	14.0	32.4	0.6	313.1	1 233.2	485.1	15 077.2	Septembre ..
569.8	12 968.8	42.0	31.8	0.5	316.7	1 232.7	486.9	15 079.4	Décembre ..

## Quartalsbilanzen der schweizerischen Grossbanken

63

Bilanzpositionen	A.-G. Leu & Co.		Basler Handelsbank		Eidgenössische Bank A.-G.		Schweiz. Bankgesellschaft	
	1944		1944		1944		1944	
	Sept.	Déc.	Sept.	Déc.	Sept.	Déc.	Sept.	Déc.
	in Millionen Franken							
1	2	3	4	5	6	7	8	9
<b>Aktiven</b>								
1. Kasse, Giro- und Postcheckguthaben . . .	15.0	10.7	16.8	11.8	38.2	32.9	99.8	77.2
2. Coupons . . . . .	0.8	1.2	0.1	0.2	0.5	0.7	2.4	2.6
3. Bankdebitoren auf Sicht . . . . .	3.1	3.9	3.0	1.8	18.5	19.4	51.4	56.3
4. Andere Bankdebitoren . . . . .	0.6	0.5	8.5	10.8	8.8	10.6	3.2	3.2
5. Wechsel . . . . .	15.1	16.9	13.8	15.2	71.1	62.6	157.8	110.8
6. Reports und Vorschüsse auf kurze Zeit . .	0.1	0.3	10.4	9.2	0.6	0.4	—	—
7. Kontokorrentdebitoren ohne Deckung . .	3.2	3.3	10.5	15.7	34.8	39.1	38.8	41.0
8. Kontokorrentdebitoren mit Deckung . .	15.6	16.6	8.3	8.3	73.4	71.1	124.8	137.2
8a. davon gegen hypothekarische Deckung.	5.9	7.5	0.1	0.2	10.5	10.5	28.7	29.1
9. Feste Vorschüsse u. Darlehen ohne Deckung	3.2	3.2	20.3	15.0	2.5	2.3	9.1	5.5
10. Feste Vorschüsse und Darlehen mit Deckung	3.2	2.9	15.0	15.5	24.7	24.3	28.0	33.4
10a. davon gegen hypothekarische Deckung.	1.2	1.1	0.3	0.3	2.3	2.8	25.7	29.0
11. Kontokorrentvorschüsse und Darlehen an öffentlich-rechtliche Körperschaften . . .	1.0	1.3	1.6	1.5	0.3	0.3	8.4	8.1
12. Hypothekaranlagen . . . . .	68.7	69.2	—	—	0.7	0.6	21.0	20.8
13. Wertschriften und dauernde Beteiligungen	20.8	19.0	25.3	26.7	95.4	96.7	228.0	252.0
14. Syndikatsbeteiligungen . . . . .	0.1	0.1	6.8	7.2	1.3	1.3	0.5	0.5
15. Bankgebäude . . . . .	—	—	10.0	10.0	6.5	6.5	12.0	12.0
16. Andere Liegenschaften . . . . .	—	—	—	—	0.1	0.1	3.0	2.8
17. Transferbeschwerte Aktiven . . . . .	37.7	37.3	—	—	—	—	—	—
18. Sonstige Aktiven . . . . .	3.7	1.6	4.7	0.8	0.8	0.6	4.2	3.1
19. Nicht einbezahltes Kapital . . . . .	—	—	—	—	—	—	—	—
20. Bilanzsumme . . . . .	191.9	188.0	155.1	149.3	378.2	369.5	792.2	766.1
<b>Passiven</b>								
1. Bankenkreditoren auf Sicht . . . . .	8.4	8.3	6.3	6.5	27.4	20.9	107.7	84.6
2. Andere Bankenkreditoren . . . . .	0.1	0.7	1.3	1.0	1.5	1.5	—	—
3. Verpflichtungen aus Reportgeschäften . .	—	0.1	—	—	—	—	—	—
4. Checkrechnungen und Kreditoren auf Sicht	31.9	29.5	35.3	30.9	165.1	158.1	412.8	395.5
5. Kreditoren auf Zeit . . . . .	17.0	17.9	31.8	33.5	44.9	44.7	25.6	29.3
6. Spareinlagen . . . . .	—	—	—	—	—	—	—	—
7. Depositen- und Einlagehefte . . . . .	11.8	11.7	12.9	13.0	43.0	43.3	87.8	86.2
8. Kassenobligationen und Kassenscheine . .	22.0	22.0	33.3	33.2	37.5	37.5	67.0	67.6
9. Obligationen-Anleihen . . . . .	11.8	11.8	—	—	—	—	—	—
10. Pfandbriefdarlehen . . . . .	25.0	25.0	—	—	—	—	—	—
11. Checks und kurzfristige Dispositionen . .	0.1	0.4	0.4	0.6	1.6	2.7	3.8	13.2
12. Tratten und Akzente . . . . .	1.3	1.3	3.2	3.0	0.3	2.5	1.4	1.1
13. Hypotheken auf eigenen Liegenschaften .	—	—	—	—	—	—	—	—
14. Rückstellungen . . . . .	20.4	20.1	—	—	—	—	—	—
15. Sonstige Passiven . . . . .	10.7	7.8	5.3	2.2	6.3	7.5	11.7	13.7
16. Kapital . . . . .	25.8	25.8	20.0	20.0	33.0	33.0	40.0	40.0
17. Reserven . . . . .	5.6	5.6	5.5	5.4	17.6	17.8	34.8	34.9
18. Bilanzsumme . . . . .	191.9	188.0	155.1	149.3	378.2	369.5	792.2	766.1

## Bilans trimestriels des grandes banques suisses

63

Schweiz. Bankverein		Schweiz. Kreditanstalt		Schweiz. Volksbank		Total		Positions du bilan
1944		1944		1944		1944		
Sept.	Déc.	Sept.	Déc.	Sept.	Déc.	Sept.	Déc.	
en millions de francs								
10	11	12	13	14	15	16	17	18
149.0	94.7	156.1	130.0	51.0	43.6	525.7	400.7	<b>Actif</b>
3.5	2.2	5.6	2.7	1.5	1.4	14.4	11.0	1. Caisse, compte de virements et compte de chèques postaux
91.3	97.6	98.8	95.5	11.3	7.1	277.4	281.6	2. Coupons
40.2	51.5	63.5	66.2	9.1	18.4	133.9	161.2	3. Avoirs en banque à vue
397.0	368.3	278.3	299.5	91.9	83.1	1 025.0	956.2	4. Avoirs en banque à terme
—	0.4	—	—	—	—	11.1	10.3	5. Effets de change
41.0	45.0	83.3	86.7	30.9	37.9	242.5	268.7	6. Reports et avances à court terme
176.6	183.2	200.8	196.3	175.2	172.1	774.7	784.8	7. Comptes courants débiteurs en blanc
18.5	18.9	48.3	49.2	77.5	61.3	189.5	176.7	8. Comptes courants débiteurs gagés
19.8	19.0	13.8	6.9	0.2	0.2	68.9	52.1	8a. dont garantis par créances hypothécaires
61.2	60.8	83.1	86.0	27.2	27.3	242.4	250.2	9. Avances et prêts à terme fixe en blanc
30.6	31.6	68.0	72.6	17.2	17.3	145.3	154.7	10. Avances et prêts à terme fixe gagés
36.7	38.0	15.2	14.9	27.9	22.3	91.1	86.4	10a. dont garantis par hypothèque
5.7	7.2	53.4	54.0	249.4	271.0	398.9	422.6	11. Avances en compte courant et prêts à des corporations de droit public
505.8	546.5	352.6	364.7	43.9	48.3	1 271.8	1 353.9	12. Placements hypothécaires
6.5	5.4	3.6	4.3	0.2	—	19.0	18.8	13. Titres et participations permanentes
12.8	12.5	11.5	11.5	21.5	21.0	74.3	73.5	14. Participations syndicales
4.7	4.6	—	—	9.6	8.3	17.4	15.8	15. Immeubles à l'usage de la banque
—	—	—	—	—	—	37.7	37.3	16. Autres immeubles
—	3.1	12.0	2.1	10.1	2.4	35.5	13.5	17. Actifs affectés par des restrictions de transfert
—	—	—	—	—	—	—	—	18. Autres postes de l'actif
1 551.8	1 540.0	1 431.6	1 421.3	760.9	764.4	5 261.7	5 198.8	19. Capital non versé
148.9	141.2	127.3	116.9	14.9	14.1	440.9	392.5	20. Total du bilan
1.6	1.1	32.0	30.7	1.2	1.8	37.7	36.8	<b>Passif</b>
—	—	—	—	—	—	—	0.1	1. Engagements en banque à vue
827.6	805.7	672.9	664.3	162.3	170.5	2 307.7	2 254.5	2. Engagements en banque à terme
111.8	127.1	98.5	99.5	28.9	26.5	358.3	378.5	3. Engagements dérivant d'opérations de report
—	—	—	—	200.9	203.9	200.9	203.9	4. Comptes de chèques et comptes créanciers à vue
96.1	95.5	83.2	82.2	43.5	43.0	378.3	374.9	5. Créances à terme
138.1	139.8	170.1	169.6	157.2	157.5	625.2	627.2	6. Dépôts d'épargne
—	—	—	—	—	—	11.8	11.8	7. Livrets de dépôts
—	—	—	—	25.0	25.0	50.0	50.0	8. Obligations et bons de caisse
2.5	6.4	3.9	13.9	0.3	1.0	12.6	38.2	9. Emprunts par obligations
0.5	0.6	15.5	15.5	—	—	22.2	24.0	10. Emprunts auprès de centrales d'émission de lettres de gage
—	—	—	—	—	—	—	—	11. Chèques et dispositions à court terme
—	—	—	—	—	—	20.4	20.1	12. Traités et acceptations
28.9	26.5	34.3	34.2	25.1	19.5	122.3	111.4	13. Dettes hypothécaires sur immeubles appartenant à la banque
160.0	160.0	150.0	150.0	90.5	90.0	519.3	518.8	14. Provisions
35.8	36.1	43.9	44.5	11.1	11.6	154.1	155.9	15. Autres postes du passif
1 551.8	1 540.0	1 431.6	1 421.3	760.9	764.4	5 261.7	5 198.8	16. Capital
—	—	—	—	—	—	—	—	17. Réserves
—	—	—	—	—	—	—	—	18. Total du bilan

**Schweizerische Pfandbriefe — Lettres de gage suisses**

64

Zinssatz Taux	Ausgegebene Pfandbriefe — Lettres de gage émises											
	1934	1935	1936	1937	1938	1939	1940	1941	1942	1943	1944	1945
	Fin décembre											Mars
in Millionen Franken — en millions de francs												
Pfandbriefzentrale der schweizerischen Kantonalbanken — Centrale de lettres de gage des banques cantonales suisses												
1	2	3	4	5	6	7	8	9	10	11	12	13
3	—	—	—	—	64	77	77	77	77	77	77	77
3 <sup>1</sup> / <sub>4</sub>	—	—	—	40	40	66	66	86	106	128	169	169
3 <sup>1</sup> / <sub>2</sub>	—	—	—	20	20	20	20	31	31	51	51	51
3 <sup>3</sup> / <sub>4</sub>	64	64	80	80	80	80	80	60	42	16	16	16
4	86	106	126	126	126	126	146	146	146	125	80	80
Total	150	170	206	266	330	369	389	400	402	397	393	393
Pfandbriefbank schweiz. Hypothekarinstitute — Banque des Lettres de gage d'Etablissements suisses de Crédit hypothécaire												
3	—	—	—	—	45	61	61	61	61	61	61	61
3 <sup>1</sup> / <sub>4</sub>	—	—	—	14	14	14	14	46	85	87	139	156
3 <sup>1</sup> / <sub>2</sub>	7	7	7	30	30	30	30	71	71	94	87	87
3 <sup>3</sup> / <sub>4</sub>	40	47	51	51	49	49	49	41	11	11	11	6
4	153	163	179	169	167	166	183	100	93	68	30	20
4 <sup>1</sup> / <sub>4</sub>	—	10	10	10	3	3	3	3	3	3	3	3
Total	200	227	247	274	308	323	340	322	324	324	331	333
Beide Zentralen zusammen — Les deux centrales												
3	—	—	—	—	109	138	138	138	138	138	138	138
3 <sup>1</sup> / <sub>4</sub>	—	—	—	54	54	80	80	132	191	215	308	325
3 <sup>1</sup> / <sub>2</sub>	7	7	7	50	50	50	50	102	102	145	138	138
3 <sup>3</sup> / <sub>4</sub>	104	111	131	131	129	129	129	101	53	27	27	22
4	239	269	305	295	293	292	329	246	239	193	110	100
4 <sup>1</sup> / <sub>4</sub>	—	10	10	10	3	3	3	3	3	3	3	3
Total	350	397	453	540	638	692	729	722	726	721	724	726

**Darlehenskasse der Schweizerischen Eidgenossenschaft — Caisse de prêts de la Confédération Suisse**

65

Ausweistag Situation au	Aktiven — Actif							Passiven — Passif						Bilanzsumme Total du bilan
	Garantiepflichtungen Engagements pour le fonds de garantie			Faustpfändlich gesicherte Darlehen	Anlagen Place- ments	Giro- guthaben bei der Schweiz. National- bank	Sonstige Aktiven Autres articles de l'actif	Garantiefonds (100 Mil- lionen) und Re- serve- fonds	Rück- diskon- tierre Wechsel	Kassa- scheine	Diverse Kre- ditoren	Sonstige Passiven Autres articles du passif		
	des Bundes	von Ban- ken u. a. schweiz. Unter- neh- mungen de banques et autres entre- prises suisses	Total										Fonds de garantie (100 mil- lions) et Fonds de réserve	
	de la Con- fédéra- tion													
in Millionen Franken — en millions de francs														
1	2	3	4	5	6	7	8	9	10	11	12	13	14	
31 Déc. 1936	75.0	25.0	100.0	47.8	—	0.7	0.4	103.0	28.5	—	13.7	3.7	148.9	
31 Déc. 1937	75.0	25.0	100.0	30.7	—	0.1	0.2	103.9	10.8	—	13.6	3.2	131.0	
31 Déc. 1938	75.0	25.0	100.0	27.1	—	0.2	0.2	104.4	3.8	—	16.0	3.8	127.5	
31 Déc. 1939	75.0	25.0	100.0	25.1	—	0.8	0.2	104.8	6.8	—	10.9	3.6	126.1	
31 Déc. 1940	75.0	25.0	100.0	20.8	—	0.2	0.2	105.1	2.9	—	9.8	3.4	120.7	
31 Déc. 1941	75.0	25.0	100.0	23.6	5.0	0.1	0.1	105.5	12.8	—	7.0	3.5	128.8	
31 Déc. 1942	75.0	25.0	100.0	22.1	6.1	0.2	0.4	105.9	12.0	—	6.5	4.4	128.8	
31 Déc. 1943	75.0	25.0	100.0	14.7	6.1	0.2	0.7	106.2	0.3	—	11.0	4.2	121.7	
30 Sept. 1944	75.0	25.0	100.0	14.4	6.1	0.1	0.6	106.5	3.9	—	6.3	4.2	121.2	
30 Nov. „	75.0	25.0	100.0	14.5	6.1	0.1	0.6	106.5	3.9	—	6.9	4.0	121.3	
31 Déc. „	75.0	25.0	100.0	14.3	6.1	0.2	0.2	106.5	3.9	—	6.9	3.5	120.8	
31 Janv. 1945	75.0	25.0	100.0	24.5	6.1	0.1	—	106.5	13.9	—	6.9	3.4	130.7	
28 Févr. „	75.0	25.0	100.0	24.5	6.1	0.1	0.6	106.5	13.7	—	7.1	3.4	130.7	
31 Mars „	75.0	25.0	100.0	24.1	6.1	0.1	—	106.7	13.7	—	6.7	3.2	130.3	

Hauptzahlen der Ausweise zentraler Notenbanken — Principaux chiffres des situations des banques centrales d'émission

66

Bank von Frankreich <i>Banque de France</i>	Encaisse or 1)	Disponibilités à vue et effets sur l'étranger	Effets sur la France	Avances sur or et titres Avances à 30 jours sur effets publ. à 2 ans	Bons du Trésor négociables et Bons de la Caisse autonome d'amort. Prêts sans intérêts à l'Etat	Avances provisoires à l'état		Billets au porteur en circulation	Comptes courants créditeurs		Couverture		Taux d'es-compte
						Total	dont frais d'occupation		Total	dont avoir de l'administration centr. des Reichskreditk.	Col. 2:9	Col. 2:9 + 10	
In Millionen französischen Franken — en millions de francs français											in Prozenten — en pour-cent.		
1	2	3	4	5	6	7	8	9	10	11	12	13	14
Fin . . . 1938	87 265	821	11 568	4 055	15 530	20 627	—	110 935	30 657	—	78.66	61.63	2
„ . . . 1939	97 267	112	13 312	3 656	15 455	34 673	—	151 322	16 665	—	64.27	57.90	2
„ . . . 1940	84 616	42	12 109	4 687	45 392	136 217	72 317	218 383	69 587	41 400	38.74	29.88	2
„ . . . 1941	84 598	38	11 341	3 907	45 303	212 007	142 507	270 144	91 369	64 580	31.81	23.40	1 3/4
„ . . . 1942	84 598	37	13 957	3 597	45 241	279 215	210 965	382 774	47 562	16 857	22.10	19.66	1 3/4
„ . . . 1943	84 598	37	17 090	3 246	45 181	391 373	326 973	500 386	44 440	10 724	16.90	15.63	1 3/4
29 Juin 1944	84 598	37	17 163	3 196	45 125	480 700	409 200	576 909	56 402	12 309	14.66	13.36	1 3/4
28 Déc. „	75 151	42	31 710	4 023	45 118	441 850	426 000	572 510	38 603	—	13.13	12.30	1 3/4
25 Janv. 1945	75 151	42	26 360	6 328	45 067	426 000	426 000	562 416	53 578	—	13.36	12.20	1 5/8
22 Févr. „	75 151	42	23 482	5 212	45 067	433 700	426 000	568 900	44 475	—	13.21	12.25	1 5/8
22 Mars „	75 151	44	16 492	4 797	45 063	440 300	426 000	574 796	41 533	—	13.07	12.19	1 5/8

1) L'encaisse-or est évaluée, à partir du 29 février 1940, sur la base de 23,34 milligrammes (contre 27,5 dès le 12 novembre 1938) d'or 900/1000 par franc (1 kg or fin = 47 605,44 francs contre 40 404,04 francs).

Belgische Nationalbank <i>Banque Nationale de Belgique</i>	Or 2)	Avoirs en devises étrangères	Effets sur la Belgique	Avances sur fonds publics	Créances sur l'Etat	Fonds publics	Banque d'émission à Bruxelles	Billets en circulation	Comptes courants	Trésor public compte indispon. de réévaluation et compte spécial	Billets en comptes indisponibles	Couverture 2 + 3: 9 + 10	Taux d'es-compte
1	2	3	4	5	6	7	8	9	10	11	12	13	14
Fin . . . 1938	17 140	4 610	1 070	205	720	1 155	—	21 990	2 770	—	—	87.75	2 1/2
„ . . . 1939	17 970	3 155	4 885	1 140	710	1 470	—	27 995	1 100	—	—	72.80	2 1/2
„ . . . 1940	21 655	57	961	206	8 134	1 819	—	34 478	1 385	—	—	60.88	2
„ . . . 1941	21 657	7 923	909	—	17 250	2 417	—	48 466	2 262	—	—	54.29	2
„ . . . 1942	21 688	24 716	742	—	21 297	1 917	—	67 881	4 524	—	—	60.70	2
„ . . . 1943	21 656	48 627	947	—	16 729	1 900	—	83 211	5 489	—	—	73.41	2
24 Août . . 1944	21 656	62 264	430	—	20 035	2 054	—	99 211	4 646	—	—	74.86	2
11 Janvier . 1945	32 094	688	657	2 310	32 531	1 408	64 589	42 713	3 551	13 993	73 842	70.86	1-3
25 „ . . . „	32 094	910	762	1 679	33 916	1 353	64 589	44 329	3 534	13 993	73 279	68.95	1-3
22 Février . „	32 094	1 040	903	817	37 191	1 353	64 589	47 945	3 445	13 993	72 342	64.47	1-3
28 Mars . . „	31 327	2 833	478	195	40 730	1 353	64 589	51 273	4 135	13 993	71 737	61.65	1-3

1) De janvier 1941 au 24 août 1944, situations réunies de la Banque nationale de Belgique et de la Banque d'émission à Bruxelles.

2) Jusqu'à fin 1944, 1 kg d'or fin = 6 638,70 Belgas; dès 1945 1 kg d'or fin = 49 318 822 frb. Dès 1945, y compris le produit indisponible de la réévaluation de l'encaisse or.

Bank von Italien 1) <i>Banca d'Italia 1)</i>	Oro in cassa 2)	Crediti su l'estero	Porta-foglio su piazze italiane	Anticipazioni	Circolazione del biglietti	Vaglia cambiali e assegni della Banca Depositi in conto corrente	Riserva			Saggio dello sconto
							Col. 2:6	Col. 2+3:6	Col. 2+3:6+7 (Riserva min.40% <sup>3)</sup> )	
In Millionen Lire — en millions de Lires							In Prozenten — en pour-cent			
1	2	3	4	5	6	7	8	9	10	11
Fin . . . 1935	3 027	367	4 898	4 090	15 456	1 090	19.58	21.95	20.51	5
„ . . . 1936	3 959	63	1 267	1 599	16 525	1 431	23.95	24.88	22.89	4 1/2
„ . . . 1937	3 996	32	2 544	4 508	17 468	1 465	22.87	23.05	21.27	4 1/2
„ . . . 1938	3 674	152	3 704	3 687	18 955	1 721	19.88	20.98	19.23	4 1/2
„ . . . 1939	2 738	393	4 833	2 991	24 432	2 486	7.28	12.81	11.62	4 1/2
„ . . . 1940	2 282	—	4 833	3 442	31 306	5 239	7.28	7.28	6.24	4 1/2
„ . . . 1941	.	.	5 525	5 796	.	.	.	.	.	4 1/2
Juillet . . 1943	.	.	.	.	96 541	.	.	.	.	4 1/2

1) Veröffentlichung der Ausweise auf Grund des kgl. Dekrets vom 28. Oktober 1935 sistiert — La publication de la situation est suspendue en vertu du décret royal du 28 octobre 1935.

2) Vom 5. Oktober 1936 an, 1 kg Feingold = L. 21 381,23; vorher L. 12 627,86. — Dès le 5 octobre 1936 1 kg d'or fin = L. 21 381,23; auparavant L. 12 627,86.

3) Durch Dekret vom 21. Juli 1935 ist die Vorschrift der 40% igen Golddeckung einstweilen ausser Kraft gesetzt — Selon décret du 21 juillet 1935, la prescription fixant le minimum de la couverture-or à 40% est déclarée temporairement hors vigueur.

Hauptzahlen der Ausweise zentraler Notenbanken — Principaux chiffres des situations des banques centrales d'émission

66

Nationalbank für Böhmen und Mähren <sup>1)</sup> <i>Banque Nationale de Bohême et Moravie<sup>1)</sup></i>	Réserves or <sup>2)</sup>	Disponibilités à l'étranger et billets de banque étrangers	Lettres de change escomptées Titres escomptés	Avances sur titres	Actifs divers	Billets de banque en circulation	Solde créditeur des comptes de virements et autres dépôts à vue	Couverture		Taux d'es-compte
								Col. 2 : 7	Col. 2 : 7 + 8 <sup>3)</sup> (Couverture min. 25 %)	
								in Millionen Kronen — en millions de Couronnes		
1	2	3	4	5	6	7	8	9	10	11
Fin . . . . . 1938	2 695	1 248	2 741	808	1 045	6 950	656	33,95	33,75	3
„ . . . . . 1939	1 602	799	900	995	3 791	6 345	1 054	25,25	29,44	3
„ . . . . . 1940	1 447	785	24	0,3	7 816	6 453	1 560	22,42	25,65	3 1/2
„ . . . . . 1941	1 513	787	840	—	12 957	9 338	2 800	16,09	27,64	3 1/2
„ . . . . . 1942	1 515	728	845	—	17 366	14 089	1 666	10,75	27,89	3 1/2
„ . . . . . 1943	1 515	775	1 420	—	33 489	24 073	3 210	6,29	25,91	3 1/2
31 Mars . . . 1944	1 515	775	1 944	0,5	35 494	24 523	4 725	6,17	26,06	3 1/2
30 Juin . . . „	1 515	773	2 862	—	38 910	26 897	3 965	5,83	26,09	3 1/2
30 Septembre „	1 515	781	3 406	—	47 830	29 945	7 461	5,08	25,46	3 1/2
31 Octobre . „	1 515	788	3 659	—	50 813	31 073	6 247	4,88	25,64	3 1/2
30 Novembre „	1 517	800	3 793	—	52 943	32 705	4 919	4,64	25,81	3 1/2
31 Décembre „	1 517	799	3 640	—	56 851	34 879	6 435	4,35	25,38	3 1/2
31 Janvier . 1945	1 517	786	3 938	—	57 384	35 647	7 811	4,28	25,38	3 1/2
28 Février . „	1 517	788	3 936	—	63 247	37 402	10 456	4,05	25,00	3 1/2

<sup>1)</sup> Avant le 7 avril 1939, Banque Nationale de Tchécoslovaquie.

<sup>2)</sup> Jusqu'au 8 octobre 1936 1 kg or fin = 26 917,90 K; du 9 octobre 1936 au 30 septembre 1940 1 kg or fin = 31 046,26 K; dès le 1<sup>er</sup> octobre 1940 1 kg or fin = 27 900 K.

<sup>3)</sup> A déduire le montant des billets émis à titre de monnaies divisionnaires et les billets d'Etat de 100 K figurant à l'encaisse de la banque.

Ungarische Nationalbank <i>Banque nationale de Hongrie</i>	Goldmünzen, Gold in Barren ausländische und Handelsmünzen	In den Barschatz ein-rechenbare Devisen und Valuten	Eskontierte Wechsel, Warrants und Effekten	Dar-lehen gegen Hand-pfand	dem Aus-land in Pengö ge-währte Vor-lage	Schuld des Staates	Andere Aktiva	Noten-umlauf	Giroguthaben, Depots und sofort fällige sonstige Verbindlichkeiten		Deckung			Dis-konto-satz
									Total	davon Staatliche Guthaben	Col. 2 : 9	Col. 2 + 3 : 9	Col. 2 + 3 : 9 + 10 ÷ 7 (Minim-al-deckung 24 %)	
											in Millionen Pengö — en millions de Penges			
1	2	3	4	5	6	7	8	9	10	11	12	13	14	15
Fin . 1938	124	97	511	14	—	268	273	863	196	141	14,36	25,55	25,41	4
„ . 1939	124	77	585	43	—	312	329	975	186	100	12,72	20,65	21,84	4
„ . 1940	124	34	710	51	—	570	338	1 387	160	84	8,94	11,43	11,90	3
„ . 1941	100	17	1 196	44	140	790	481	1 984	472	372	5,04	5,92	5,23	3
„ . 1942	100	2	2 107	31	506	724	685	2 958	559	448	3,88	3,45	3,05	3
„ . 1943	100	4	3 586	8	1035	575	1 426	4 392	912	738	2,27	2,38	1,98	3
31 Mars 1944	100	6	4 070	6	1036	550	1 612	4 963	794	662	2,01	2,12	1,85	3
30 Juin „	100	4	4 915	2	855	542	1 374	5 288	1 121	661	1,89	1,98	1,84	3
23 Août „	100	3	6 032	2	891	536	1 371	5 886	1 585	1 213	1,70	1,74	1,38	3
30 Sept. „	100	3	7 458	2	1005	529	1 356	7 552	1 344	875	1,32	1,38	1,16	3
31 Oct. „	100	4	9 678	2	1022	520	1 222	9 378	1 742	1 280	1,07	1,10	0,84	3
30 Nov. „	100	3	11 977	1	1074	511	1 072	10 672	2 713	2 035	0,94	0,97	0,78	3

Dänische Nationalbank <i>Banque nationale de Danemark</i>	En-caisse or	Correspon-dants à l'étranger Effets sur l'étranger et mon-naies étrangères	Comptes de clearing avec l'étran-ger	Ef-fets sur le Dane-mark	Avan-ces <sup>1)</sup>	Compte de régle-ment de l'Etat	Comptes courants	Porte-feuille d'ac-tions et d'obli-gations	Débi-teurs di-vers	Billets de banque en cir-culation	Dépôts à vue Comptes courants	Ministère des finances		Cou-verture Col. 2 : 11	Taux d'es-compte
												a	b		
												in Millionen Kronen — en millions de couronnes			
1	2	3	4	5	6	7	8	9	10	11	12	13	14	15	16
Fin . . 1938	118	112	—	22	111	—	121	152	55	441	142	—	—	26,75	3 1/2—4
„ . . 1939	117	7	—	26	214	—	281	208	47	600	134	—	—	19,54	5—5 1/2
„ . . 1940	115	11	412	10	41	—	47	157	466	741	350	—	—	15,45	3 1/2—4
„ . . 1941	98	27	849	8	27	—	15	141	907	842	882	148	—	11,80	3 1/2—4
„ . . 1942	98	18	1 117	5	14	125	36	88	1329	983	1 002	242	358	9,91	3 1/2—4
„ . . 1943	97	21	1 990	2	9	125	23	64	2392	1 359	2 009	264	730	7,15	3 1/2—4
31 Mars 1944	97	22	2 216	2	8	85	18	71	2854	1 414	2 218	348	1 043	6,87	3 1/2—4
30 Juin „	97	22	2 420	2	7	85	20	67	3374	1 526	2 416	426	1 349	6,36	3 1/2—4
30 Sept. „	97	22	2 607	1	5	85	24	78	3886	1 678	2 659	559	1 478	5,78	3 1/2—4
30 Nov. „	97	22	2 732	1	5	85	22	94	4154	1 621	3 009	621	1 539	5,99	3 1/2—4
31 Déc. „	97	22	2 774	1	4	85	50	95	4345	1 658	3 009	610	1 717	5,85	3 1/2—4
31 Janv. 1945	97	22	2 859	1	4	85	26	101	4446	1 610	3 034	666	1 877	6,02	3 1/2—4

<sup>1)</sup> Avances sur obligations foncières, sur titres et contre garantie de l'Etat.

a = poste régulier. b = loi du 3 juillet 1942.



Hauptzahlen der Ausweise zentraler Notenbanken — Principaux chiffres des situations des banques centrales d'émission

66

Niederländische Bank <i>Banque néerlandaise</i>	Gold 1)	Silver etc.	Foreign bills	Domestic bills, promissory notes etc.		Loans and advances in current account	Advances to the Government	Notes in circulation	Balances in current account (incl. bank post bills)	Reserves		Dis-count rate
				total	thereof Treasury papers <sup>2)</sup>					Col. 2:9	2+3:9+10 (Lowest reserve 40%)	
1	2	3	4	5	6	7	8	9	10	11	12	13
Fin . . . 1938	1 461.2	27.3	3.6	8.9	—	308.5	—	991.5	838.4	147.87	81.34	2
„ . . . 1939	1 013.6	10.8	1.6	77.3	68.0	228.4	15.0	1 152.4	229.7	87.94	74.11	3
„ . . . 1940	1 102.2	18.1	15.4	252.6	246.0	204.0	15.0	1 551.8	175.1	71.02	64.87	3
„ . . . 1941	1 025.8	7.8	929.9	3.1	3.0	165.1	15.0	2 116.0	182.2	48.47	44.97	2 1/2
„ . . . 1942	902.6	4.8	1 741.6	208.3	161.0	156.2	15.0	3 034.4	141.1	29.74	28.57	2 1/2
„ . . . 1943	931.7	0.1	3 213.8	—	—	135.2	—	3 477.5	740.0	26.79	22.09	2 1/2
27 Mars . . 1944	931.6	0.1	3 782.5	—	—	133.7	2.5	3 937.3	829.8	23.66	19.54	2 1/2
26 Juin . . „	931.6	0.1	4 212.7	—	—	132.6	6.4	4 334.7	840.2	21.49	18.00	2 1/2
27 Nov. . . „	931.5	0.1	4 457.8	1.3	—	132.0	15.0	5 006.7	445.8	18.60	17.08	2 1/2
27 Déc. . . „	931.5	0.1	4 518.3	91.0	91.0	137.9	—	5 078.1	461.8	18.34	16.82	2 1/2
29 Janv. . 1945	931.5	0.1	4 539.8	206.0	206.0	133.4	14.8	5 188.6	492.2	17.95	16.40	2 1/2
26 Févr. . „	931.5	0.1	4 541.9	318.0	318.0	133.4	14.5	5 294.2	489.7	17.59	16.11	2 1/2
5 Mars . . „	931.5	0.1	4 504.5	362.0	362.0	133.7	14.5	5 328.3	465.3	17.48	16.08	2 1/2

1) L'encaisse-or est évaluée, à partir du 31 mars 1940, sur la base de 1 kg d'or fin = 2009 Fl.

2) Directly placed with the Bank.

Bank von England <i>Bank of England</i>	Issue Department			Banking Department				Reserves Col. 5:8	Dis-count rate
	Gold Coin and Bullion 1)	Fiduciary Issue	Notes in circulation	Notes, Gold and Silver Coin	Government Securities	Other Securities	Public Deposits Other Deposits		
1	2	3	4	5	6	7	8	9	10
Fin . . . 1938	326.4	230.0	504.7	52.5	69.2	50.0	153.7	34.15	2
„ . . . 1939	0.2	580.0	554.6	26.6	151.5	28.9	189.1	14.06	2
„ . . . 1940	0.2	630.0	616.9	14.2	178.5	20.6	199.5	7.12	2
„ . . . 1941	0.2	780.0	751.2	29.4	165.1	23.2	202.8	14.49	2
„ . . . 1942	0.2	950.0	923.4	27.7	242.2	25.8	281.2	9.84	2
„ . . . 1943	0.2	1 100.0	1 088.7	12.5	292.0	18.4	305.0	4.09	2
29 Mars . . 1944	0.2	1 150.0	1 104.8	46.0	186.0	42.1	249.0	17.98	2
28 Juin . . „	0.2	1 150.0	1 130.9	20.3	255.3	28.2	285.8	7.09	2
27 Sept. . . „	0.2	1 200.0	1 154.6	47.7	229.2	27.7	286.6	16.65	2
27 Décembre „	0.2	1 250.0	1 238.8	13.5	305.1	17.4	318.1	4.23	2
31 Janvier . 1945	0.2	1 250.0	1 219.8	32.1	240.7	29.6	284.5	11.30	2
28 Février . „	0.2	1 250.0	1 217.1	34.8	238.0	31.6	286.4	12.14	2
28 Mars . . „	0.2	1 250.0	1 235.8	15.9	245.8	41.2	284.9	5.59	2

1) Am 6. September 1939 wurde der gesamte Goldbestand der Bank von England an den englischen Währungsausgleichsfonds übertragen.

Deutsche Reichsbank	Deckungsbestand an Gold und Devisen	Bestand an Wechseln und Schecks sowie an Schatzwechseln des Reiches	Bestand an Lombardforderungen	Bestand an deckungsfähigen Wertpapieren	Sonstige Aktiven	Betrag der umlaufenden Noten	Sonstige täglich fällige Verbindlichkeiten	Deckung		Dis-konto-satz
								Kol. 2:7	Dis-count rate	
1	2	3	4	5	6	7	8	9	10	
Fin . . . 1938	77	8 244	45	557	1 505	8 223	1 527	0.92	4	
„ . . . 1939	78	11 392	30	804	2 033	11 798	2 018	0.65	4	
„ . . . 1940	78	15 419	38	32	1 726	14 033	2 561	0.55	3 1/2	
„ . . . 1941	77	21 656	32	107	2 085	19 325	3 649	0.39	3 1/2	
„ . . . 1942	76	29 283	25	87	1 306	24 375	5 292	0.31	3 1/2	
„ . . . 1943	77	41 342	27	1	1 809	33 683	8 186	0.22	3 1/2	
31 Mars . . 1944	77	40 379	46	1	1 651	33 792	7 237	0.22	3 1/2	
30 Juin . . „	77	42 150	26	1	1 765	35 920	6 754	0.21	3 1/2	
30 Sept. . . „	77	50 821	47	67	1 981	42 301	9 088	0.18	3 1/2	
31 Octobre . „	77	53 954	46	70	1 860	44 704	9 603	0.17	3 1/2	
30 Novembre „	77	56 939	62	69	2 328	46 870	10 829	0.16	3 1/2	
31 Décembre „	77	63 497	112	1	1 930	50 102	13 535	0.15	3 1/2	
31 Janvier . 1945	77	64 625	199	81	1 641	51 207	13 566	0.15	3 1/2	
28 Février . „	77	70 699	307	112	2 185	55 519	16 419	0.14	3 1/2	

## Hauptzahlen der Ausweise zentraler Notenbanken — Principaux chiffres des situations des banques centrales d'émission

Schwedische Reichsbank <i>Banque de Suède</i>	Encaisse or	Comptes courants à l'étranger Titres d'Etats étrangers Effets payables à l'étranger	Titres d'Etat suédois autres titres suédois effets payables en Suède prêts et avances en compte courant	Billets en circulation	Comptes courants <sup>1)</sup>		Couverture Col. 2:5	Taux d'es- compte
					Total	dont avoirs de l'Etat		
					In Millionen Kronen — en millions de Couronnes			
1	2	3	4	5	6	7	8	9
Fin . . . 1938	707.2	834.2	152.0	1 060.7	933.0	418	55.75	2-2 <sup>1</sup> / <sub>2</sub>
„ . . . 1939	678.5	324.5	641.7	1 422.2	447.6	267	41.48	2 <sup>1</sup> / <sub>2</sub> -3
„ . . . 1940	352.6	749.8	738.6	1 481.8	435.7	107	23.79	3-3 <sup>1</sup> / <sub>2</sub>
„ . . . 1941	492.3	760.3	809.8	1 699.7	587.0	164	28.96	2 <sup>1</sup> / <sub>2</sub> -3
„ . . . 1942	738.1	579.6	692.1	2 015.5	930.6	743.9	36.62	2 <sup>1</sup> / <sub>2</sub> -3
„ . . . 1943	854.0	693.7	588.5	2 265.9	698.8	539.0	37.68	2 <sup>1</sup> / <sub>2</sub> -3
31 Mars . . 1944	928.8	604.0	521.0	2 162.5	760.2	608.2	42.98	2 <sup>1</sup> / <sub>2</sub> -3
30 Juin . . „	951.3	610.3	553.8	2 225.9	841.7	634.3	42.73	2 <sup>1</sup> / <sub>2</sub> -3
30 Sept. . . „	1000.5	600.7	570.2	2 337.1	867.1	433.8	42.80	2 <sup>1</sup> / <sub>2</sub> -3
30 Décembre „	1019.4	615.7	552.1	2 492.4	808.2	564.4	40.90	2 <sup>1</sup> / <sub>2</sub> -3
31 Janvier . 1945.	1052.4	608.9	542.0	2 377.3	1 026.1	534.3	44.27	2 <sup>1</sup> / <sub>2</sub> -3
28 Février . „	1047.4	643.3	488.6	2 345.4	952.1	607.7	44.66	2-2 <sup>1</sup> / <sub>2</sub>
7 Mars . . „	1046.0	647.8	489.4	2 259.2	1 102.9	687.8	46.30	2-2 <sup>1</sup> / <sub>2</sub>

<sup>1)</sup> Jusqu'au 31 décembre 1939 y compris comptes courants de banques étrangères.

Banco de Portugal	En- caisse or	Disponibilités- or à l'étranger et autres réserves		Autres dispo- nibilités en diverses monnaies	Divers titres	Porte- feuille com- mer- cial	Avan- ces	Dette de l'Etat	Billets en circulation	Autres engagements en Escudos à vue		En- gage- ments en mon- naies étran- gères	Couver- ture Co 2 + 4: 10 + 11	Taux d'es- compte
		Total	dont pouvant servir de cou- verture							Total	dont Banques			
		in Millionen Escudos — en millions d'Escudos												
1	2	3	4	5	6	7	8	9	10	11	12	13	14	15
Fin . . . 1938	919	697	518	158	118	487	7	1 038	2 279	1 071	645	179	42.90	4-4 <sup>1</sup> / <sub>2</sub>
„ . . . 1939	920	869	536	230	116	420	32	1 036	2 550	871	603	399	42.58	4-4 <sup>1</sup> / <sub>2</sub>
„ . . . 1940	1 239	869	633	785	330	386	56	1 033	2 903	1 318	851	332	44.37	4-4 <sup>1</sup> / <sub>2</sub>
„ . . . 1941	1 343	1 798	1 536	3 193	355	313	24	1 031	4 488	3 101	2 433	262	37.93	3 <sup>1</sup> / <sub>2</sub> -4
„ . . . 1942	1 391	3 378	3 143	6 068	399	236	9	1 028	5 481	6 538	4 189	239	37.72	3 <sup>1</sup> / <sub>2</sub>
„ . . . 1943	1 398	4 389	4 142	7 903	398	227	0.2	1 025	6 817	7 935	5 297	241	37.55	3
26 Janvier . 1944	1 400	4 518	4 272	8 096	397	227	0.2	1 023	6 703	8 367	5 327	250	37.83	2 <sup>1</sup> / <sub>2</sub> -2
23 Février . „	1 401	4 664	4 420	8 266	397	231	0.2	1 023	6 709	8 646	5 538	252	37.91	2 <sup>1</sup> / <sub>2</sub> -2
29 Mars . . „	1 405	4 796	4 546	8 519	397	234	0.2	1 023	6 748	8 979	5 900	250	37.83	2 <sup>1</sup> / <sub>2</sub> -2
27 Avril . . „	1 408	4 858	4 610	8 653	396	237	0.2	1 023	6 768	9 172	6 070	248	37.75	2 <sup>1</sup> / <sub>2</sub> -2
28 Juin . . „	1 412	5 112	4 871	9 010	396	236	0.2	1 023	6 946	9 577	6 701	241	38.02	2 <sup>1</sup> / <sub>2</sub> -2
19 Juillet . „	1 412	5 165	4 919	9 049	396	237	0.2	1 023	6 932	9 703	6 645	246	38.05	2 <sup>1</sup> / <sub>2</sub> -2

Bank von Spanien <i>Banque d'Espagne</i>	Gold	Silber	Wechsel	Anleihen und Aktien	Spezial- anleihe vom 13. März 1942	Staats- kassen- schuld	Noten- umlauf	Konto- korrent und De- positen- rech- nungen	Konto- korrent- des Staates	Diskont- satz										
											in Millionen Pesos — en millions de Pesos									
											1	2	3	4	5	6	7	8	9	10
Fin . . . 1941	487	616	2 854	652	4 438	10 611	13 536	6 179	1 650	4										
„ . . . 1942	486	624	3 067	540	4 416	10 717	15 738	4 243	1 072	4										
30 Juin . . 1943	749	626	3 350	582	4 416	10 792	15 192	3 542	3 250	4										
30 Sept. . . „	927	626	3 074	470	4 416	11 258	15 610	3 500	3 114	4										
30 Décembre „	1 022	624	2 878	472	4 343	11 256	16 381	3 812	1 803	4										
31 Mars . . 1944	1 056	625	2 847	469	4 343	11 169	16 122	4 107	1 833	4										
29 Avril . . „	1 074	621	2 765	462	4 343	11 265	16 161	4 023	1 966	4										
31 Mai . . . „	1 102	621	2 768	421	4 343	11 230	16 037	3 634	2 450	4										
30 Juin . . „	1 135	621	2 832	412	4 343	11 221	15 968	3 922	2 240	4										

Hauptzahlen der Ausweise zentraler Notenbanken — Principaux chiffres des situations des banques centrales d'émission

66

Federal Reserve Banken <i>Banques de Réserve Fédérales aux Etats-Unis</i>	Réserves		Total bills discounted Bills bought in open market	U. S. Government securities: Bonds, Treasury notes and bills	Federal Reserve notes in actual circulation	Deposits		Reserves Col. 3:6+7	Discount rate
	Gold certificates on hand and due from U. S. Treasury	Total reserves				Total	Member bank reserve account		
in Millionen Dollars — en millions de dollars								in Prozenten — en pour-cent	
1	2	3	4	5	6	7	8	9	10
Fin . . . 1938	11 788	12 123	8	2 564	4 470	10 023	8 577	83.84	1
" . . . 1939	15 174	15 453	8	2 489	4 978	12 817	11 493	86.88	1
" . . . 1940	19 681	19 909	4	2 184	5 965	16 030	13 837	90.51	1
" . . . 1941	20 490	20 764	3	2 254	8 192	14 678	12 450	90.79	1
" . . . 1942	20 523	20 889	5	5 989	12 188	14 915	12 788	77.07	1
" . . . 1943	19 615	20 148	101	11 615	16 875	15 441	12 769	62.34	1
28 Juin . . 1944	18 619	19 312	52	15 081	18 832	15 619	13 081	56.05	1
27 Septembre "	18 171	18 914	88	16 501	20 087	15 465	13 355	53.19	1
20 Décembre "	17 889	18 703	217	19 006	21 675	16 830	13 958	48.57	1
31 Janvier . 1945	17 769	18 666	176	19 006	21 748	16 185	13 884	49.23	1
28 Février . "	17 725	18 610	321	19 439	22 162	16 270	14 228	48.42	1
21 Mars . . "	17 641	18 547	193	19 493	22 256	16 121	14 579	48.33	1

Zentralbank der Argentinischen Republik <i>Banque centrale de la République argentine</i>	Or en Argentine	Or et devises, correspondants étrangers	Bons consolidés du Trésor	Bons de garantie	Titres nationaux	Billets en circulation	Correspondants étrangers	Comptes-courants			Certificats de participation aux Bons consolidés du Trésor	Couverture		Taux d'es-compte
								de banques	de l'Etat	divers		2+3-8:7	7+9+10+11	
in Millionen Pesos — en millions de Pesos												in % — en %		
1	2	3	4	5	6	7	8	9	10	11	12	13	14	15
Fin . . . 1938	1 224	71	397	119	29	1 118	—	321	110	1	302	115.90	83.60	3.5
" . . . 1939	1 224	171	396	119	46	1 191	—	428	176	7	115	117.17	77.45	3.5
" . . . 1940	1 071	258	395	119	52	1 224	—	437	106	2	127	108.61	75.05	3.5
" . . . 1941	1 075	467	394	119	59	1 380	—	561	56	27	30	111.73	75.85	3.5
" . . . 1942	1 076	1 021	392	113	73	1 627	86	764	135	34	26	123.54	78.51	3.5
" . . . 1943	1 091	2 109	791	101	96	1 886	83	1 159	448	62	444	165.28	87.54	3.5
15 Janvier . 1944	1 095	2 156	786	101	96	1 863	84	1 225	448	64	444	169.97	87.94	3.5
31 Mars . . "	1 128	2 353	786	100	96	1 985	83	1 367	515	61	288	171.13	84.88	3.5
15 Avril . . "	1 138	2 343	780	100	108	1 989	83	1 389	540	62	245	170.88	83.98	3.5
15 Mai . . . "	1 150	2 351	780	99	108	2 007	86	1 263	651	74	246	170.23	84.08	3.5
30 Septembre "	1 243	2 488	774	93	110	2 163	92	1 420	615	70	172	168.26	84.03	3.5
31 Octobre . "	1 243	2 525	768	92	110	2 197	92	1 321	631	166	148	167.29	83.89	3.5
15 Novembre "	1 243	2 498	768	92	110	2 210	89	1 303	631	162	137	165.26	83.61	3.5
31 Décembre "	1 242	2 586	768	89	107	2 354	88	1 401	551	106	120	158.91	83.51	3.5

Goldreserve und Geldumlauf in den Vereinigten Staaten — Or et circulation monétaire aux Etats-Unis

67

Monatsende <i>Fin de mois</i>	Goldreserve <i>Réserve d'or</i>		Umlauf an Banknoten, Zertifikaten und Staatsnoten <i>Billets de banque, certificats et billets d'Etat en circulation</i>							Gesamter Geldumlauf <i>Total de la circulation monétaire</i>
	Total	Als Deckung der Goldzertifikate <i>Couverture des certificats d'or</i>	Federal Reserve Notes	Federal Reserve Bank Notes	National Bank Notes	United States Notes	Gold certificates	Silver certificates	Total	
in Millionen Dollar — en millions de Dollars										
1	2	3	4	5	6	7	8	9	10	11
Fin . . . 1938	14 512	11 873	4 405	28	201	257	75	1 339	6 305	6 856
" . . . 1939	17 644	15 279	4 912	24	175	272	69	1 544	6 996	7 598
" . . . 1940	21 995	19 825	5 885	21	157	290	65	1 667	8 083	8 732
" . . . 1941	22 737	20 565	8 138	19	144	313	61	1 733	10 408	11 160
" . . . 1942	22 726	.	12 082	188	135	317	58	1 751	14 532	15 410
" . . . 1943	21 938	.	16 737	627	129	318	55	1 566	19 430	20 449
Mars . . . 1944	21 600	.	17 429	613	127	318	55	1 544	20 086	21 115
Juin . . . "	21 173	.	18 750	597	126	322	54	1 589	21 438	22 504
Juillet . . . "	20 996	.	18 951	590	125	322	54	1 579	21 621	22 699
Août . . . "	.	.	19 527	587	125	324	53	1 583	22 199	23 292
Septembre . "	20 825	.	20 017	582	125	323	53	1 588	22 688	23 794
Octobre . . "	20 727	.	20 631	574	124	324	53	1 593	23 299	24 425
Novembre . . "	20 688	.	21 200	569	124	325	53	1 604	23 875	25 019
Décembre . . "	20 619	.	21 482	560	123	321	53	1 611	24 150	25 307
Janvier . . 1945	20 550	.	21 533	554	123	316	53	1 562	24 141	25 290

Papiergeldumlauf in den wichtigsten Ländern — *Billets en circulation dans les principaux pays*

68

Monatsende <i>Fin de mois</i>	Schweiz <i>Suisse</i>	Frankreich <i>France</i>	Belgien <i>Belgique</i>	Italien <i>Italie</i>	England <i>Angleterre</i>	Deutschland <i>Allemagne</i>		Böhmen und Mähren <i>Bohême et Moravie</i>	Niederlande <sup>1)</sup> <i>Pays-Bas<sup>1)</sup></i>	Schweden <i>Suède</i>	Vereinigte Staaten v. Amerika <i>Etats-Unis d'Amérique</i>	
						a)	b)					
Wohnbevölkerung <i>Population</i>	4 266	41 980	8 396	44 413	50 852	79 364		7 000	8 829	6 310	130 215	
in Millionen — <i>en millions de</i>												
	1	2	3	4	5	6	7	8	9	10	11	12
	Fr.	Fr. f.	Fr. b.	Lire	£	RM	RM	K	Fl.	Kr.	\$	
Fin . . . 1938	1 751	110 935	21 990	18 956	505	8 605	8 223	6 950	991	1 061	6 305	
„ . . . 1939	2 050	151 322	27 995	24 432	555	12 755	11 798	6 345	1 152	1 422	6 996	
„ . . . 1940	2 273	218 383	34 476	31 306	617	15 135	14 033	6 453	1 552	1 482	8 083	
„ . . . 1941	2 337	270 144	48 466	.	751	20 577	19 325	9 398	2 233	1 700	10 408	
„ . . . 1942	2 637	382 774	67 881	.	923	.	24 375	14 089	3 034	2 016	14 532	
„ . . . 1943	3 048	500 386	83 211	.	1 089	.	33 683	24 073	3 478	2 266	19 430	
Mars . . . 1944	2 980	530 174	88 608	.	1 105	.	33 792	24 523	3 937	2 162	20 086	
Juin . . . „	3 004	576 909	95 548	.	1 131	.	35 920	26 897	4 335	2 226	18 832	
Septembre „	3 194	.	.	.	1 155	.	42 301	29 945	.	2 337	20 087	
Octobre „	3 267	.	.	.	1 164	.	44 704	31 073	4 879	2 329	20 634	
Novembre „	3 337	.	.	.	1 190	.	46 870	32 705	5 007	2 286	21 370	
Décembre „	3 548	572 510	.	.	1 239	.	50 102	34 879	5 078	2 492	21 675	
Janvier . 1945	3 409	562 416	44 329	.	1 220	.	51 207	35 647	5 189	2 377	21 748	
Février. . „	3 478	568 900	47 945	.	1 217	.	55 519	37 402	5 294	2 345	22 162	
Mars . . . „	3 564	574 796	51 273	.	1 236	.	.	.	.	.	.	
1) Inkl. Staatsscheine. — <i>Y compris les billets d'Etat.</i>						a) Mit Rentenbankscheinen. b) Ohne Rentenbankscheine.						

Goldbestände in den wichtigsten Ländern — *Réserves d'or des principaux pays*

69

Monatsende <i>Fin de mois</i>	Schweiz <i>Suisse</i>	Frankreich <i>France</i>	Belgien <i>Belgique</i>	Italien <i>Italie</i>	England <i>Angleterre</i>	Deutschland <sup>4)</sup> <i>Allemagne<sup>4)</sup></i>	Böhmen und Mähren <i>Bohême et Moravie</i>	Niederlande <i>Pays-Bas</i>	Schweden <i>Suède</i>	Vereinigte Staaten von Amerika <i>Etats-Unis d'Amérique</i>	
Wohnbevölkerung <i>Population</i>	4 266	41 980	8 396	44 413	50 852	79 364	7 000	8 829	6 310	130 215	
Evaluation actuelle de l'encaisse-or	1 Fr. = 205,348 mgr. or fin 1)	1 fr. = 23,34 mgr. or 9/10 de fin 2)	1 kg or fin = 6638,70 Belgas	1 L. = 46,77 mgr. or fin	Prix du marché 3)	1 RM = 358,42. mgr. or fin	1 K = 35,842 mgr. or fin 5)	1 Fl. = 497,8. mgr. or fin	1 Kr = 403,22. mgr. or fin	1 kg or fin = 1125,276 \$	
in Millionen — <i>en millions de</i>											
	1	2	3	4	5	6	7	8	9	10	11
	Fr.	Fr. f.	Fr. b.	Lire	£	RM	K	Fl.	Kr.	\$	
Fin . . . 1938	2 890	87 265	17 140	3 978	326	71	2 695	1 461	591	14 512	
„ . . . 1939	2 262	97 267	17 970	2 738	0,2	71	1 602	1 014	590	17 644	
„ . . . 1940	2 173	84 616	21 655	2 282	0,2	78	1 447	1 102	353	21 995	
„ . . . 1941	2 878	84 598	21 657	.	0,2	77	1 513	1 024	492	22 737	
„ . . . 1942	3 565	84 598	21 688	.	0,2	76	1 515	903	738	22 726	
„ . . . 1943	4 173	84 598	21 656	.	0,2	77	1 515	932	854	21 938	
Mars . . . 1944	4 299	84 598	21 656	.	0,2	77	1 515	932	929	21 600	
Juin . . . „	4 427	84 598	21 656	.	0,2	77	1 515	932	951	21 193	
Septembre „	4 468	.	.	.	0,2	77	1 515	.	1 000	20 825	
Octobre . . „	4 451	.	.	.	0,2	77	1 515	931	1 006	20 727	
Novembre „	4 502	.	.	.	0,2	77	1 517	931	1 017	20 688	
Décembre „	4 554	75 151	.	.	0,2	77	1 517	931	1 019	20 619	
Janvier . 1945	4 577	75 151	32 094	.	0,2	77	1 517	931	1 052	20 550	
Février. . „	4 591	75 151	32 094	.	0,2	77	1 517	931	1 047		
Mars . . . „	4 639	75 151	31 327	.	0,2						
<p>1) Bewertung vom 1. Oktober 1936 bis Ende April 1940: 1 kg = Fr. 4 639,13; seither: 1 kg = Fr. 4 869,80.                  2) Bewertung in mgr. Gold 9/10 fein: bis 22. Juli 1937, 1 fr. = 49; bis 12. Nov. 1938, 1 fr. = 43; bis 29. Februar 1940, 1 Fr. = 27,5; seit 29. Februar 1940, 1 Fr. = 23,34.                  3) Bis Ende Februar 1939, 1 Unze = 85 sh.                  4) In den Monatszahlen sind die Devisenbestände eingeschlossen.                  5) Seit dem 28. Sept. 1940, 1 K = 1/10 RM.</p>											

**Richtsätze der Lohnbegutachtungskommission für die Lohnanpassung**

*Taux normaux d'ajustement des salaires recommandés par la Commission consultative pour les questions de salaires*

**70**

Vorkriegsfamilieneinkommen in Franken — <i>Revenu familial d'avant-guerre en francs</i> . . . . .	bis <i>jusqu'à</i> 3000	3000 bis — à 4000	4000 bis — à 5000	5000 bis — à 6000	6000 und mehr <i>et plus</i>
Mittleres Vorkriegsfamilieneinkommen in Franken — <i>Revenu familial moyen d'avant-guerre en francs</i> <sup>1)</sup> . . . . .	2619	3562	4492	5454	7300
Anzahl Personen je Familie — <i>Nombre de personnes par famille</i> . . . . .	4,2	4,0	3,7	3,8	3,9

**Richtsätze in % des Vorkriegeinkommens — *Taux normal en % du revenu d'avant-guerre***

1	2	3	4	5	6
1941					
Septembre . . . . .	17	15	13	13	12
Décembre . . . . .	20	18	16	15	14
1942					
Mars . . . . .	22	19	17	16	15
Juin . . . . .	27	23	19	18	16
Septembre . . . . .	29	24	21	20	18
Décembre . . . . .	36	29	25	24	23
1943					
Mars . . . . .	38	32	37	26	24
Juin . . . . .	41	34	28	27	25
Septembre . . . . .	44	36	30	29	27
Décembre . . . . .	47	37	31	30	28
1944					
Mars . . . . .	47	37	31	31	28
Juin . . . . .	48	38	32	31	29
Septembre . . . . .	49	39	32	32	30
Décembre . . . . .	52	40	33	32	31

**Richtsätze in % der Steigerung des Lebenskostenindex<sup>2)</sup> — *Taux normal en % de la hausse de l'indice du coût de la vie<sup>2)</sup>***

7	8	9	10	11	12
1941					
Septembre . . . . .	57	52	44	42	40
Décembre . . . . .	58	53	46	45	41
1942					
Mars . . . . .	59	52	44	43	39
Juin . . . . .	67	56	47	45	40
Septembre . . . . .	69	58	50	47	42
Décembre . . . . .	78	65	56	53	50
1943					
Mars . . . . .	82	68	58	56	52
Juin . . . . .	86	70	59	57	52
Septembre . . . . .	91	73	61	60	55
Décembre . . . . .	94	75	62	61	56
1944					
Mars . . . . .	94	75	62	61	56
Juin . . . . .	93	74	61	60	56
Septembre . . . . .	95	75	62	61	58
Décembre . . . . .	100	78	63	62	60

<sup>1)</sup> Mittleres Familieneinkommen der in die Erhebung über Haushaltungsrechnungen 1937/38 einbezogenen Familien (vgl. Sonderheft 42 der «*Volkswirtschaft*»). — *Revenu familial moyen des familles comprises dans l'enquête sur les budgets familiaux 1937/38 (voir cahier spécial de la Vie économique No 42).*

<sup>2)</sup> Die Erhöhung des Lebenskostenindex gegenüber August 1939 (= 100) betrug im September 1941: 29,9%; Dezember 1941: 34,3%; März 1942: 37,5%; Juni 1942: 40,5%; September 1942: 42,4%; Dezember 1942: 45,5%; März 1943: 46,8%; Juni 1943: 48,2%; September 1943: 48,8%; Dezember 1943: 49,6%; März 1944: 50,4%; Juni 1944: 51,7%; September 1944: 51,6%; Dezember 1944: 51,7. — *La hausse de l'indice du coût de la vie atteignait par rapport à août 1939 (= 100), 29,9% en septembre 1941; 34,3% en décembre 1941; 37,5% en mars 1942; 40,5% en juin 1942; 42,4% en septembre 1942; 45,5% en décembre 1942; 46,8% en mars 1943; 48,2% en juin 1943; 48,8% en septembre 1943; 49,6% en décembre 1943; 50,4% en mars 1944; 51,7% en juin 1944; 51,6% en septembre 1944 et 51,7 en décembre 1944.*

Finanzen und Steuern des Bundes und der Kantone — *Finances et impôts de la Confédération et des cantons*

Bund <i>Confédération</i>	Rechnungsabschlüsse — <i>Résultats des comptes d'Etat</i>						Feste Schulden <i>Dettes consolidées</i>	Einkommens- und Vermögenssteuern (Inkl. Gemeindeantelle) <i>Impôts sur le revenu et la fortune (y compris les parts des communes)</i>			
	Verwaltungsrechnungen <i>Comptes d'administration</i>				Voransch. <i>Budgets</i>	Gesamtrechnung (Überschuss) <i>Comptes généraux (excédent)</i>		Ende - fin 1943	1942	1943	
	1943		1944		1945	1942					1943
	Überschuss <i>Excédent</i>	Einnahmen <i>Recettes</i>	Ausgaben <i>Dépenses</i>	Überschuss <i>Excédent</i>	Überschuss <i>Excédent</i>						
In Tausend Franken — <i>en milliers de francs</i>											
1	2	3	4	5	6	7	8	9	10	11	
Bund: Verwaltungsrechnung	- 143 590	322 692	530 530	- 207 838	- 174 300	- 775 386	- 1 116 687	5 894 782	365 363*	310 531*	
a.o. Rechnung.	- 973 087	599 900	1 591 900	- 1 092 000	- 1 440 000						
Kantone:											
Zürich . . .	4 374	178 909	183 537	- 4 628	- 17 385	29 615	7 459	105 000	64 912	66 517	
Bern . . . .	900	.	.	335	- 9 131	- 16 486	3 178	284 598	59 906	64 254	
Luzern . . .	- 160 <sup>2)</sup>	.	.	.	249 <sup>2)</sup>	577	- 1 477	74 500	8 633	9 792	
Uri . . . . .	- 166	3 801	3 765	36	- 391	301	- 137	8 105	374	429	
Schwyz . . .	- 566	.	.	.	811	- 28	- 375	15 198	943	824	
Obwalden . .	- 94 <sup>3)</sup>	2 419	2 509	- 90	- 226	- 148	- 41	4 585	199	215	
Nidwalden . .	- 172	.	.	.	346	- 114	- 193	4 300	188	190	
Glarus . . .	50	6 414	6 409	5	- 562	1 670	250	-	2 880	2 951	
Zug . . . . .	- 811 <sup>1)</sup>	5 632	6 547	- 915 <sup>1)</sup>	- 1 256 <sup>1)</sup>	129	104	6 812	1 482	1 558	
Fribourg . .	- 1 490 <sup>4)</sup>	21 575	25 436	- 3 861 <sup>1)</sup>	- 4 758 <sup>1)</sup>	- 657	- 206	105 509	4 286	4 894	
Solothurn . .	1 207	30 887	30 972	- 85	- 2 394	3 661	2 516	65 500	11 001	11 042	
Baselstadt . .	- 8 504	.	.	.	5 987	- 3 987	- 7 338	243 659	36 395	37 749	
Baselland . .	34	.	.	.	1 897	43	146	30 000	5 962	6 705	
Schaffhausen	60	10 453	11 135	- 682	- 935	362	171	5 000	4 210	4 632	
Appenzell											
A.-Rh.	- 119	6 683	7 104	- 421	- 887	86	2	8 000	1 246	1 323	
Appenzell											
I.-Rh.	28 <sup>3)</sup>	2 054	2 098	- 44	32	- 18	- 78	4 106	490	457	
St. Gallen . .	4 <sup>3)</sup>	49 009	48 181	828 <sup>3)</sup>	- 1 843	951	1 108	92 000	13 617	15 700	
Graubünden .	- 1 806	.	.	.	4 342	- 33 881	- 453	116 815	7 289	8 172	
Aargau . . .	36 <sup>4)</sup>	63 938	63 928	10 <sup>4)</sup>	- 848	433	684	41 500	14 928	17 658	
Thurgau . .	18	.	.	.	997	297	33	37 000	5 412	5 845	
Ticino . . .	- 231 <sup>5)</sup>	.	.	.	62	- 482	- 2 502	79 567	8 977	10 244	
Vaud . . . .	- 2 382 <sup>1)6)</sup>	72 925	76 000	- 3 075 <sup>1)6)</sup>	- 8 330 <sup>1)</sup>	6 865	1 626	114 517	20 587	23 575	
Valais . . .	- 868 <sup>1)7)</sup>	.	.	.	1 442	891	- 129	47 080	6 293	6 432	
Neuchâtel . .	- 1 557 <sup>8)</sup>	14 937	16 712	- 1 775 <sup>8)</sup>	- 2 751	3 180	2 947	118 809	9 458	10 625	
Genève . . .	- 4 318 <sup>9)</sup>	48 411	51 734	- 3 323 <sup>9)</sup>	- 5 805	- 281	- 1 694	227 175	23 980	25 751	
Kantone, total	- 16 533	.	.	.	- 73 105	- 7 021	5 601	1 839 335	313 648	337 534	

\* Bruttoertrag. Inbegriffen Kantonsantelle u. a. — *Rendement brut, y compris parts des cantons etc.*

<sup>1)</sup> Inbegriffen ausserordentlicher Verkehr. — *Y compris le service extraordinaire.*

<sup>2)</sup> Ohne Defizit des Kriegswirtschaftskontos und Überschuss der „Sozialen Fürsorge und der Armenkasse“ — *Sans le déficit du compte relatif à l'économie de guerre et l'excédent de l'Assistance sociale et de la Bourse des pauvres.*

<sup>3)</sup> Ohne Defizit des Kriegswirtschaftskontos. — *Sans le déficit du compte d'économie de guerre.*

<sup>4)</sup> Ohne Überschuss der Armenkasse — *Sans excédent de la Bourse des pauvres.*

<sup>5)</sup> Ohne Defizit des Kriegswirtschaftskontos. Inbegriffen Schuldentilgung. — *Sans le déficit du compte de l'économie de guerre. Y compris amortissement de dettes.*

<sup>6)</sup> Inbegriffen Schuldentilgung. Eidg. Steuern sind teilweise in Vermögensrechnung enthalten. — *Y compris amortissement de dettes. Une partie des parts aux impôts fédéraux est passée sur le compte capital.*

<sup>7)</sup> Inbegriffen Schuldentilgung. — *Y compris amortissement de dettes.*

<sup>8)</sup> Inbegriffen Schuldentilgung und Reservestellungen. — *Y compris amortissement de dettes et mises en réserve.*

<sup>9)</sup> Inbegriffen Schuldentilgung. — *Y compris amortissement de dettes.*

## Finanzlage der Gemeinden — Finances communales

72

Gemeinden Communes *)	Verwaltungsrechnungen Comptes d'administration				Einkommens- und Vermögenssteuern Impôts sur le revenu et la fortune		Reingewinne industrieller Betriebe Bénéfice net des entre- prises industrielles		Feste Schulden Dettes consolidées	
	1942		1943		1942	1943	1942	1943	1942	1943
	Überschuss Excédent	Einnahmen Recettes	Ausgaben Dépenses	Überschuss Excédent						
in Tausend Franken — en milliers de francs										
1	2	3	4	5	6	7	8	9	10	11
Zürich . . .	89	109 863	109 847	16	57 751	62 346	11 262	10 083	221 035	215 184
Basel (Kanton) —	4 929	87 497	96 001	— 8 504	36 395	37 749	7 306	6 696	231 676	243 000
Bern . . . . .	114	72 298	72 273	25	17 383	18 655	5 983	5 676	101 534	100 783
Genève . . . .	5	25 454	26 298	— 844	9 382	10 053	3 409	4 200	176 232	172 398
Lausanne . . .	— 1 656	18 258	19 349	— 1 091	6 266	6 925	3 345	3 523	83 752	82 398
St. Gallen . . .	—	18 822	18 822	—	7 766	8 122	2 332	2 489	33 054	32 054
Winterthur . .	311	18 714	17 987	727	8 661	10 264	1 094	915	26 412	25 978
Luzern . . . . .	— 806	12 818	13 937	— 1 119	6 343	6 342	1 885	2 095	42 837	39 894
Biel . . . . .	126	13 064	12 777	287	5 120	6 564	1 472	1 762	26 819	24 163
Chaux-de-Fonds	7	9 125	9 122	3	3 914	4 562	1 050	1 050	31 462	31 356
Fribourg . . . .	— 653	3 446	3 777	— 331	1 843	2 010	—	—	12 872	12 035
Neuchâtel . . .	— 927	8 582	9 381	<sup>1)</sup> — 799	2 449	2 781	714	829	35 844	36 746
Schaffhausen	25	9 269	9 261	8	3 387	3 704	507	424	11 600	11 500
Thun . . . . .	42	4 443	4 411	32	2 176	2 473	575	536	10 900	11 838
Chur . . . . .	95	4 689	4 598	91	1 830	1 932	554	561	16 777	17 110
Lugano . . . . .	— 17	5 068	5 087	— 19	1 762	1 834	885	955	6 684	6 602
Solothurn . . .	40	3 852	3 816	36	2 549	2 441	360	330	8 065	7 865
Olten . . . . .	— 426	4 076	4 515	— 439	2 492	2 484	155	151	2 500	2 500
Köniz . . . . .	— 25	2 230	2 228	2	1 214	1 381	62	56	4 639	4 253
Aarau . . . . .	54	3 261	3 203	58	1 522	1 683	290	290	3 526	3 292
Herisau . . . .	— 25	2 310	2 336	— 26	1 073	1 288	—	—	—	—
Vevey . . . . .	— 265	2 399	2 586	— 187	980	1 067	133	110	13 592	13 639
Zug . . . . .	58	1 853	1 756	97	976	1 035	—	—	2 005	2 005
Le Locle . . . .	—	4 055	4 055	—	1 530	2 037	269	295	9 146	12 128
Bellinzona . . .	2	1 988	1 983	5	753	718	278	262	8 620	8 550
Grenchen . . . .	55	2 633	2 618	15	1 402	2 023	128	94	3 375	3 532
Yverdon . . . .	— 78	2 444	2 540	— 96	544	611	130	137	4 939	7 339
Rorschach . . .	— 25	1 028	1 041	— 13	702	760	205	230	2 800	2 800
Uster . . . . .	—	1 583	1 583	—	1 127	1 224	130	80	2 422	2 578
Baden . . . . .	7	1 809	1 810	— 1	1 370	1 366	180	180	3 770	3 585
Burgdorf . . . .	22	2 387	2 385	2	1 376	1 324	261	270	4 600	3 600
Total . . . . .	— 8 780	459 318	471 383	—12 065	192 038	207 758	44 954	44 279	1 143 489	1 140 705

\*) Gemeinden mit über 10 000 Einwohnern; Reihenfolge nach der Wohnbevölkerung am 1. Dezember 1941.  
Communes de plus de 10 000 habitants, dans l'ordre de population au 1er décembre 1941.

<sup>1)</sup> Inbegriffen Schuldentilgung von Fr. 1 098 151 und Reservestellung von Fr. 120 000.  
Y compris frs. 1 098 151 d'amortissements et frs. 120 000 de mise en réserve.

# QUELLENNACHWEIS

für die nicht aus der Volkswirtschaftlichen und Statistischen Abteilung herrührenden Graphik- und Tabellenunterlagen

## INDICATION DES SOURCES

pour les graphiques et tableaux, dont les données n'émanent pas du Service d'études et de statistique.

### Wirtschaftskurven — *Graphiques économiques*

- VII Eidgenössische Oberzolldirektion — *Direction générale des douanes fédérales.*  
V }  
VI } Bundesamt für Industrie, Gewerbe und Arbeit — *Office fédéral de l'industrie, des arts et métiers et du travail.*  
VIII }  
IX }

### Tabellen — *Tableaux.*

- 15 Deutschland, England, Niederlande, Schweden, Vereinigte Staaten: Notenbanken.  
*Allemagne, Angleterre, Pays-Bas, Suède, Etats-Unis: banques centrales d'émission.*  
17 Basel und Zürich: Kantonale Börsenkommissariate — *Offices cantonaux des bourses.*  
*Genève: Chambre de la Bourse.*  
18 Direktorenkonferenz der schweizerischen Lebensversicherungs-Gesellschaften — *Conférence des directeurs des sociétés suisses d'assurances sur la vie.*  
26 Eidg. Oberpostdirektion — *Direction générale des postes.*  
29 }  
30 } Eidg. Post-, Telegraphen- und Telephonverwaltung — *Administration fédérale des postes, des télégraphes et des téléphones*  
31 Schweizerische Bundesbahnen — *Chemins de fer fédéraux.*  
32 }  
34 } Eidg. Steuerverwaltung — *Administration fédérale des contributions.*  
35 Eidg. Zollverwaltung — *Administration fédérale des douanes.*  
36 Verwaltung des zentralen Ausgleichsfonds — *Administration des fonds centraux de compensation.*  
37 }  
38 }  
39 }  
40 } Bundesamt für Industrie, Gewerbe und Arbeit — *Office fédéral de l'industrie, des arts et métiers et du travail.*  
41 }  
42 }  
43 Federal Reserve Bank Bulletin.  
44 }  
45 } Eidgenössisches Statistisches Amt — *Bureau Fédéral de Statistique.*  
46 Eidg. Oberzolldirektion, Handelsstatistik — *Direction générale des douanes, statistique du commerce.*  
47 Die Wirtschaftslage, Mitteilung Nr. 56 der Kommission für Konjunkturbeobachtung — *La situation économique, 56<sup>e</sup> rapport de la Commission de recherches économiques.*  
48 Schweizerisches Bauernsekretariat — *Secrétariat des paysans suisses.*  
49 Bundesamt für Industrie, Gewerbe und Arbeit — *Office fédéral de l'industrie, des arts et métiers et du travail.*  
50 Neue Zürcher Zeitung.  
51 }  
52 }  
53 }  
54 } Bundesamt für Industrie, Gewerbe und Arbeit — *Office fédéral de l'industrie, des arts et métiers et du travail.*  
55 }  
56 }  
57 }  
58 }  
59 } *Bulletin de la Société des Nations.*  
60 Kol. 2—7 Bundesamt für Industrie, Gewerbe und Arbeit — *Office fédéral de l'industrie, des arts et métiers et du travail.*  
61 „ 8—9 Schweizerisches Bauernsekretariat — *Secrétariat des paysans suisses.*  
62 Ausweis der Bank für Internationalen Zahlungsausgleich — *Situation de la Banque des Règlements Internationaux.*  
63 }  
64 } Verband schweizerischer Kantonalbanken — *Union des Banques cantonales suisses.*  
65 Bilanzen der einzelnen schweizerischen Grossbanken — *Bilans publiés par chacune des grandes banques suisses.*  
66 Pfandbriefzentrale der schweizerischen Kantonalbanken, Zürich und Pfandbriefbank schweizerischer Hypothekar-  
institute, Zürich — *Centrale des lettres de gages des Banques Cantonales à Zurich et Banque des Lettres de Gage d'Eta-  
blissements suisses de Crédit hypothécaire à Zurich.*  
67 Ausweis der Darlehenskasse der Schweizerischen Eidgenossenschaft — *Situation de la Caisse de prêts de la Confédé-  
ration Suisse.*  
68 Federal Reserve Bulletin.  
69 }  
70 } Ausweis der Notenbanken — *Situations des banques centrales d'émission.*  
71 Eidg. Lohnbegutachtungskommission — *Commission consultative pour les questions de salaires.*  
72 }  
73 } Eidg. Steuerverwaltung. — *Administration fédérale des Contributions.*

Die Monatsberichte der Schweiz. Nationalbank können beim Art. Institut Orell Füssli A.-G., Zürich, für Fr. 3.— im Jahr abonniert werden.  
Postcheck VIII/640 — *On peut s'abonner au Bulletin mensuel de la Banque nationale suisse auprès de l'Art. Institut Orell Füssli, S. A., Zurich.*  
*Le prix de l'abonnement annuel est fixé à Fr. 3.— Compte de chèques postaux VIII/640.*