

20. Jahrgang / 20<sup>me</sup> Année

No. 11

NOVEMBER/NOVEMBRE 1945

Zürich, 19. November 1945

*Schweizerische Nationalbank | Banque Nationale Suisse*

# Monatsbericht

## Bulletin mensuel

*Bearbeitet von der Volkswirtschaftlichen und Statistischen Abteilung | Elaboré par le Service d'études et de statistique*

---

### *Inhaltsverzeichnis — Table des matières*

	Seite		page
Schweizerische Wirtschaftskurven . . . . .	3—7	Graphiques économiques suisses . . . . .	3—7
Tabellen . . . . .	8—66	Tableaux . . . . .	8—66
Stichwortverzeichnis zu den Tabellen . . . . .	2	Liste alphabétique des tableaux . . . . .	67
Quellennachweis . . . . .	68	Indication des sources . . . . .	68
Beilagen :		Annexes :	
Mitteilung Nr. 68 der Kommission für Konjunkturbeobachtung.		68 <sup>e</sup> Rapport de la Commission de recherches économique.	
Die seit Kriegsausbruch aufgelegten eidgenössischen Anleihen (September 1939).		Emprunts fédéraux émis depuis le début de la guerre (septembre 1939).	

## Stichwortverzeichnis zu den Tabellen

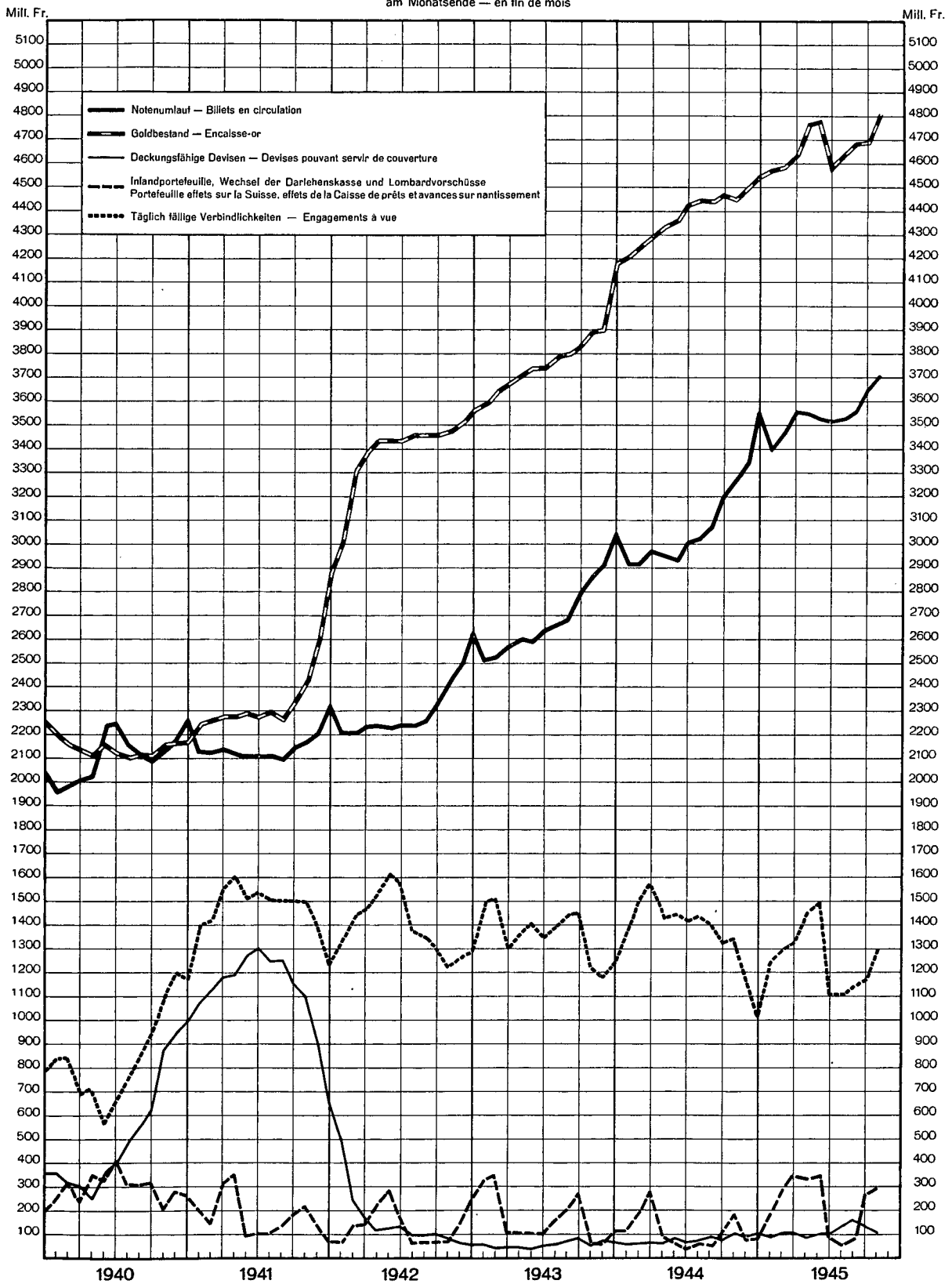
	Tab.		Tab.		Tab.
Abrechnungsverkehr:		Grossbanken, Bilanzen . . . . .	69, 70	Papiergeldumlauf . . . . .	76
Umsätze der Abrechnungsstellen	30	Zinssätze für Obligationen . . . . .	9	Paritäten . . . . .	18
Wertschriftenclearing	16	Grosshandelsindex:		Pfandbriefe . . . . .	72
Aktien: Emissionen . . . . .	22, 23, 27a	Ausland . . . . .	62	Pfundkurs in New York . . . . .	20
Index . . . . .	12	Schweiz . . . . .	57—59, 61, 62, 65	Post:	
Rückzahlungen . . . . .	25, 27b	Grosshandelspreise . . . . .	55	Anlage der Postcheckgelder . . . . .	28
Anleihen: Emissionen . . . . .	21, 23, 27a	Handelsbilanz . . . . .	47, 48	Postcheck- und Giroverkehr . . . . .	28
Kurse von Bundesanleihen . . . . .	13	Hotelfrequenz . . . . .	45, 46	Preise:	
Kursindex . . . . .	10, 14	Hypothekarzins . . . . .	9	Entwicklung seit 1939 . . . . .	65
Rendite . . . . .	8, 10, 11	Indices: Aktienkurse . . . . .	12	Gold in London . . . . .	20
Rückzahlungen . . . . .	24, 27b	Ausländische Anleihen . . . . .	14	Grosshandelspreise . . . . .	55
Arbeitsmarkt . . . . .	44	Aussenhandel . . . . .	49	Landw. Produkte . . . . .	56
Ausfuhr . . . . .	47, 48, 52, 54	Aussenhandelspreise . . . . .	50	Preisindices siehe Indices	
Ausgleichssteuer . . . . .	32	Grosshandel . . . . .	57—59, 61, 62, 65	Silber in London . . . . .	55
Ausländische Anleihen:		Landw. Produktionsmittel . . . . .	65	Privatdiskontosätze:	
Emissionen . . . . .	24	Landw. Produktenpreise . . . . .	65	Ausland . . . . .	5
Kursindex . . . . .	14	Lebenskosten . . . . .	60, 63—67	Schweiz . . . . .	4
Rendite . . . . .	11	Obligationenkurse . . . . .	10, 14	Rendite:	
Aussenhandel:		Industrie:		Bundesanleihen . . . . .	8, 10
Ausfuhr nach Ländern . . . . .	54	Aktienindex . . . . .	12	Neuemissionen . . . . .	8
Aussenhandelsindex . . . . .	49	Beschäftigungsgrad . . . . .	42, 43	Obligationen im Auslande . . . . .	11
Aussenhandelspreisindex . . . . .	50	Löhne . . . . .	66	Richtsätze der LBK . . . . .	67
Einfuhr nach Ländern . . . . .	53	Stellensuchende . . . . .	44	Rückzahlungen:	
Einfuhr wichtiger Waren . . . . .	51	Kantonalbanken:		Aktien . . . . .	25, 27b
Industrieller Export . . . . .	52	Bilanzen . . . . .	69	Obligationen . . . . .	24, 27b
Jahresergebnisse . . . . .	47	Zinssätze . . . . .	9	Schulden: Bund . . . . .	36
Monatsergebnisse . . . . .	48	Kantone, Finanzlage . . . . .	36	Kantone . . . . .	36
Bankausweise:		Kassenobligationen:		Gemeinden . . . . .	37
Ausländische Notenbanken . . . . .	73	Zinssätze . . . . .	9	Schweizerfranken:	
BIZ . . . . .	68	Index . . . . .	57	in % des Dollars . . . . .	20
Darlehenskasse . . . . .	71	Kleinhandel, Wertumsätze . . . . .	41	Silberpreis in London . . . . .	55
Grossbanken . . . . .	69, 70	Konkurse . . . . .	39	Spareinlagen: Zinssätze . . . . .	9
Kantonalbankenverband . . . . .	69	Krisenabgabe . . . . .	32	Staatsanleihen:	
Lokalbanken . . . . .	69	Kurse von Bundesanleihen . . . . .	13	Emissionen . . . . .	21, 23
Nationalbank . . . . .	1, 2	Landwirtschaft:		Kurse . . . . .	13
Pfandbriefzentralen . . . . .	72	Preise der Produktionsmittel . . . . .	65	Rendite . . . . .	8, 10, 11
Banken: Aktienindex . . . . .	12	Produktenpreise . . . . .	56, 65	Rückzahlungen . . . . .	24
Bilanzen . . . . .	69, 70	Verdienstersatz . . . . .	38	Staatsrechnungen:	
Bautätigkeit . . . . .	40	Lebenskostenindex:		Bund . . . . .	36
Beschäftigungsgrad . . . . .	42, 43	Ausland . . . . .	64	Kantone . . . . .	36
Betriebsergebnisse, SBB . . . . .	31	Schweiz . . . . .	60, 63, 65, 66, 67	Stellensuchende . . . . .	44
Bilanzen . . . . .	69—72	Lebensversicherungsgesellschaften:		Stempelabgaben . . . . .	32, 33, 35
Börsenindex . . . . .	10, 12	Auszahlungen . . . . .	26	Steuern . . . . .	32, 36, 37
Börsenkurse von Bundesanleihen . . . . .	13	Löhne: Entwicklung . . . . .	66	Verdienstersatz . . . . .	38
Börsenumsätze . . . . .	15, 16	Richtsätze der LBK . . . . .	67	Versicherung:	
Bund: Finanzlage . . . . .	36	Lohn- und Verdienstersatz . . . . .	38	Aktienindex . . . . .	12
Steuern . . . . .	32, 36	Lokalbanken, Bilanzen . . . . .	69	Auszahlungen . . . . .	26
Bundesbahnen, Betriebsergebnisse	31	Lombardzinsfuss:		Voranschläge:	
Callgeld . . . . .	4	Ausländische Notenbanken . . . . .	7	Bund . . . . .	36
Clearing siehe Abrechnungsverkehr		Nationalbank . . . . .	7	Kantone . . . . .	36
Clearingkurse . . . . .	19	Luxussteuer . . . . .	32	Währungsparitäten . . . . .	18, 18a
Darlehenskasse, Ausweis	71	Nachlassverträge . . . . .	39	Warenpreise:	
Devisenkurse siehe Wechselkurse		Nationalbank, Schweizerische:		im Grosshandel . . . . .	55
Diskontosätze:		Ausweise . . . . .	1, 2	landw. Produkte . . . . .	56
Offizielle Sätze . . . . .	4, 6	Diskontosatz . . . . .	4	Warenumsatzsteuer . . . . .	32
Privatsätze . . . . .	4, 5	Giroverkehr . . . . .	29	Wechselkurse:	
Einfuhr . . . . .	47, 48, 51, 53	Lombardsatz . . . . .	7	Clearingkurse . . . . .	19
Emissionsstatistik . . . . .	21, 23, 27a	Notendeckung . . . . .	3	Geldkurse für Sichtdevisen . . . . .	17
Fabrikbauvorlagen . . . . .	40	Notenbanken, ausländische:		Kursfestsetzungen in Abkom- men . . . . .	18
Finanzen: Bund . . . . .	32—36	Ausweise . . . . .	73	Pfundkurs in New York . . . . .	20
Gemeinden . . . . .	37	Offizielle Sätze . . . . .	6	Schweizerfranken	
Kantone . . . . .	36	Notenumlauf:		in % des Dollars . . . . .	20
Fremdenverkehr . . . . .	45, 46	Ausland . . . . .	73, 74, 76	Wehropfer . . . . .	32
Geldkurse für Sichtdevisen . . . . .	17	Schweiz . . . . .	1, 2, 3	Wehrsteuer . . . . .	32
Geldumlauf in USA . . . . .	74	Obligationen:		Wohnbautätigkeit . . . . .	40
Gemeinden, Finanzlage . . . . .	37	Index ausländ. Werte . . . . .	14	Wertschriftenclearing . . . . .	16
Gewerbe, Verdienstersatz . . . . .	38	Index schweiz. Werte . . . . .	10	Zahlungsabkommen der Schweiz	18b
Giroverkehr:		Rendite ausländischer Anleihen . . . . .	11	Zinssätze: Diskontosätze . . . . .	4, 5, 6
Nationalbank . . . . .	29	Rendite von Bundesanleihen . . . . .	10	Hypotheken . . . . .	9
Post . . . . .	28	Rendite bei neuen Emissionen . . . . .	8	Kassenobligationen . . . . .	9
Gold: Bestände . . . . .	1, 2, 73, 74, 76	Rückzahlungen . . . . .	24, 27b	Lombardzinsfuss . . . . .	7
Bewertung . . . . .	76	Offizieller Diskontosatz:		Spareinlagen . . . . .	9
Preis in London . . . . .	20	Ausland . . . . .	6	Zolleinnahmen . . . . .	34
Produktion . . . . .	75	Schweiz . . . . .	4	Zwischenbilanzen der Banken . . . . .	69, 70

# SCHWEIZERISCHE WIRTSCHAFTSKURVEN

## GRAPHIQUES ÉCONOMIQUES SUISSES

### SCHWEIZERISCHE NATIONALBANK – BANQUE NATIONALE SUISSE

am Monatsende — en fin de mois

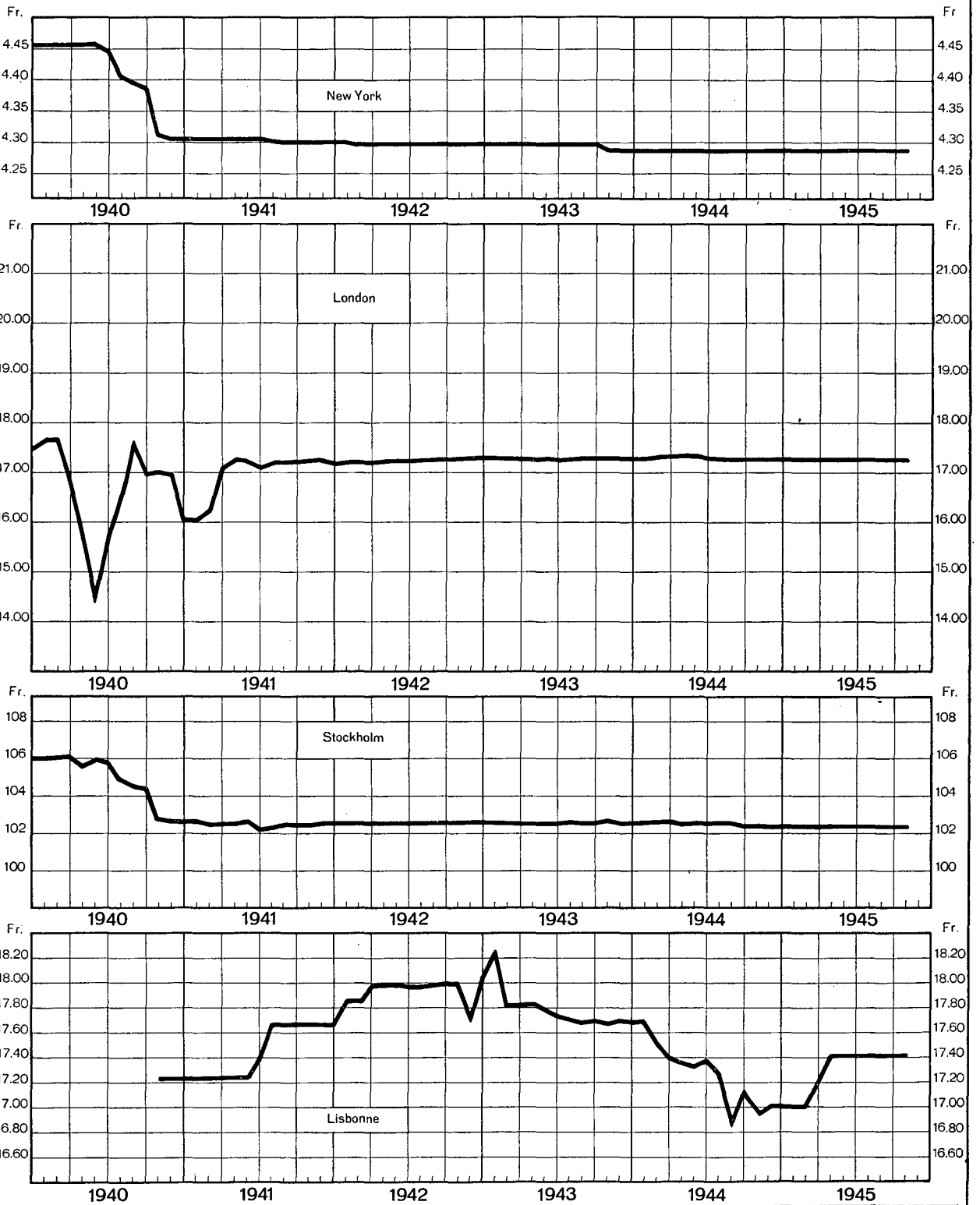


# SCHWEIZERISCHE WIRTSCHAFTSKURVEN

## GRAPHIQUES ÉCONOMIQUES SUISSES

II

Kurse für Sichtdevisen in der Schweiz – Changes à vue en Suisse



# SCHWEIZERISCHE WIRTSCHAFTSKURVEN

## GRAPHIQUES ÉCONOMIQUES SUISSES

### Zinssätze — Taux d'intérêts

III

- |  |   |
|--|---|
| <p>— Offizieller Diskontsatz — Taux officiel d'escompte</p> <p>- - - - - Privatliskontsatz für prima schweiz. Bank- und Handelspapiere<br/>Taux hors banque pour acceptations bancaires et effets de commerce suisses de premier ordre</p> | <p>- - - - - Offizieller Lombardzinsfuss — Taux officiel des avances sur nantissement</p> <p>— Durchschnittliche Rendite von 12 Anleihen der Eidgenossenschaft und der Bundesbahnen — Rendement moyen de 12 emprunts de la Confédération et des Chemins de fer fédéraux</p> |
|--|---|



### Schweizerischer Aktienindex — Indice suisse des actions

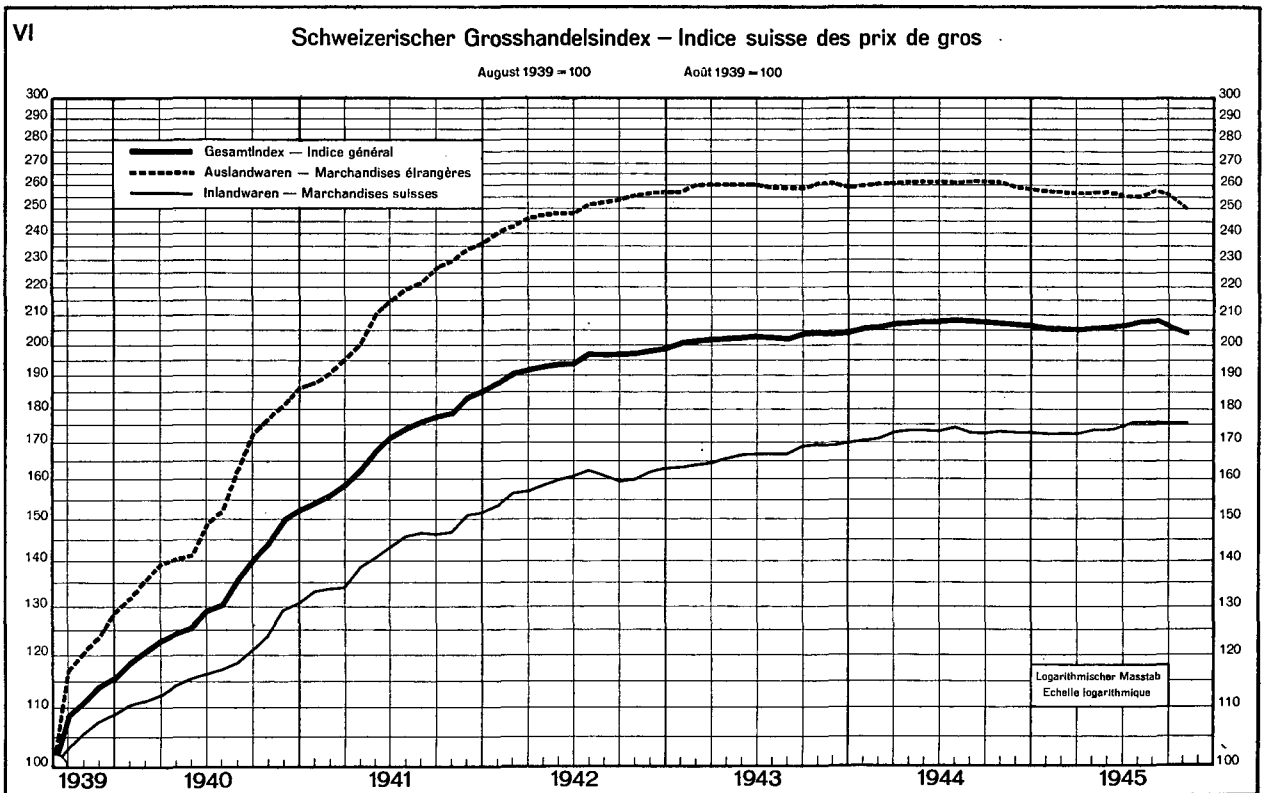
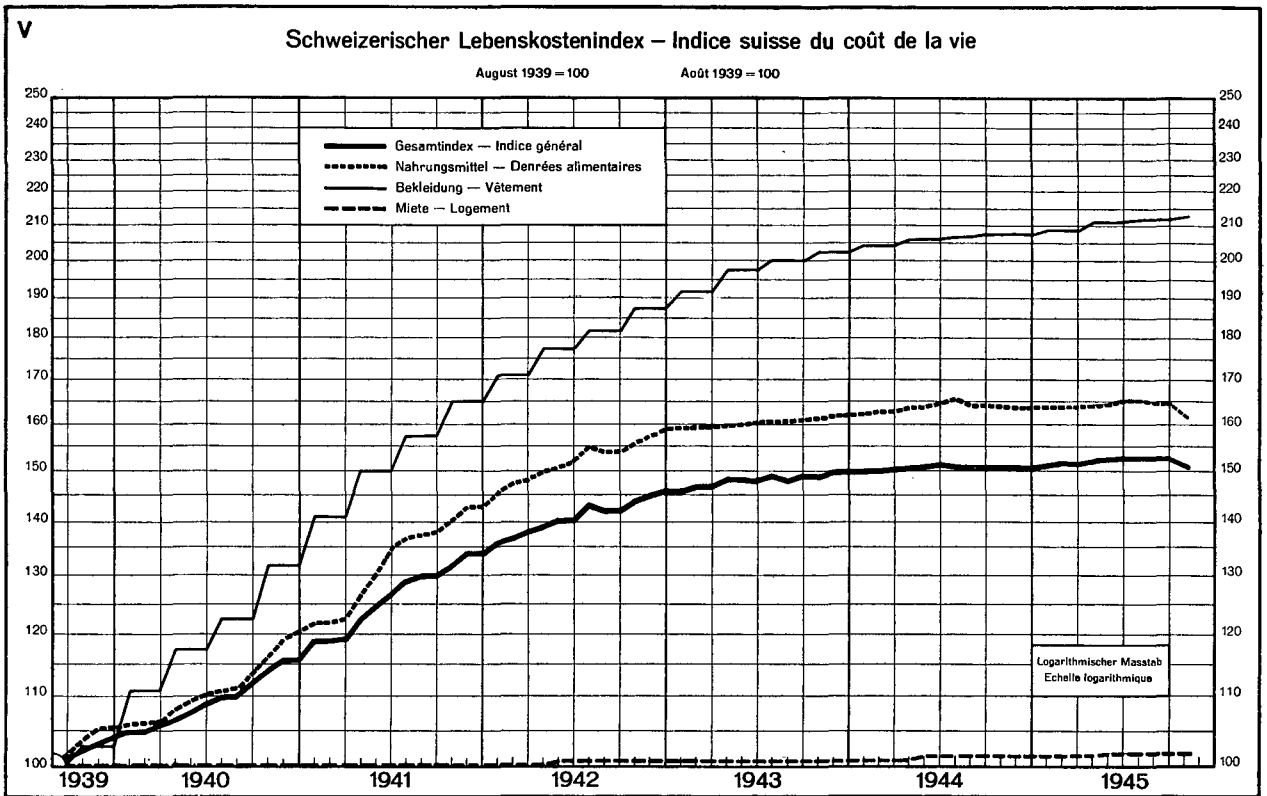
IV

- |   |  |
|---|--|
| <p>— Gesamtindex<br/>Indice général</p> | <p>— Industriek Aktien allein<br/>Actions industrielles seules</p> |
|---|--|



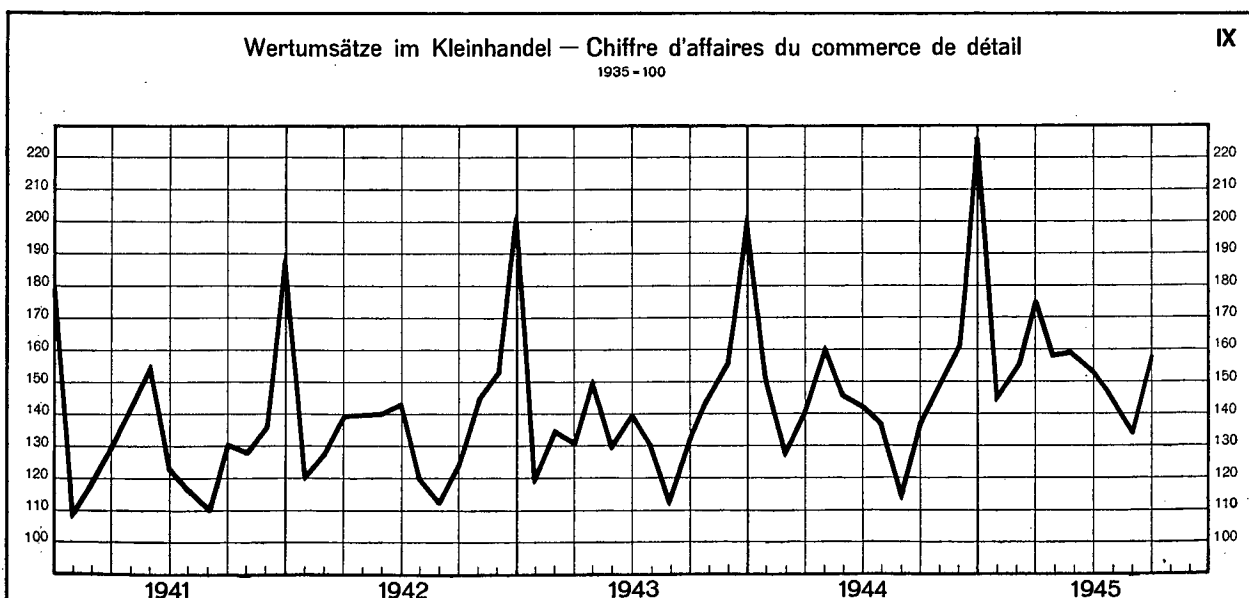
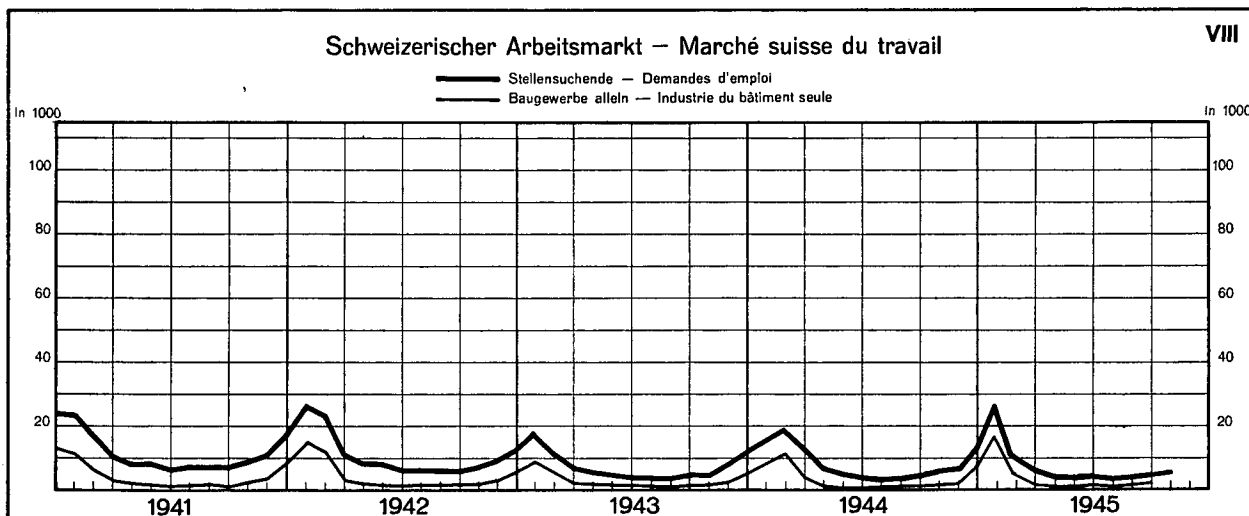
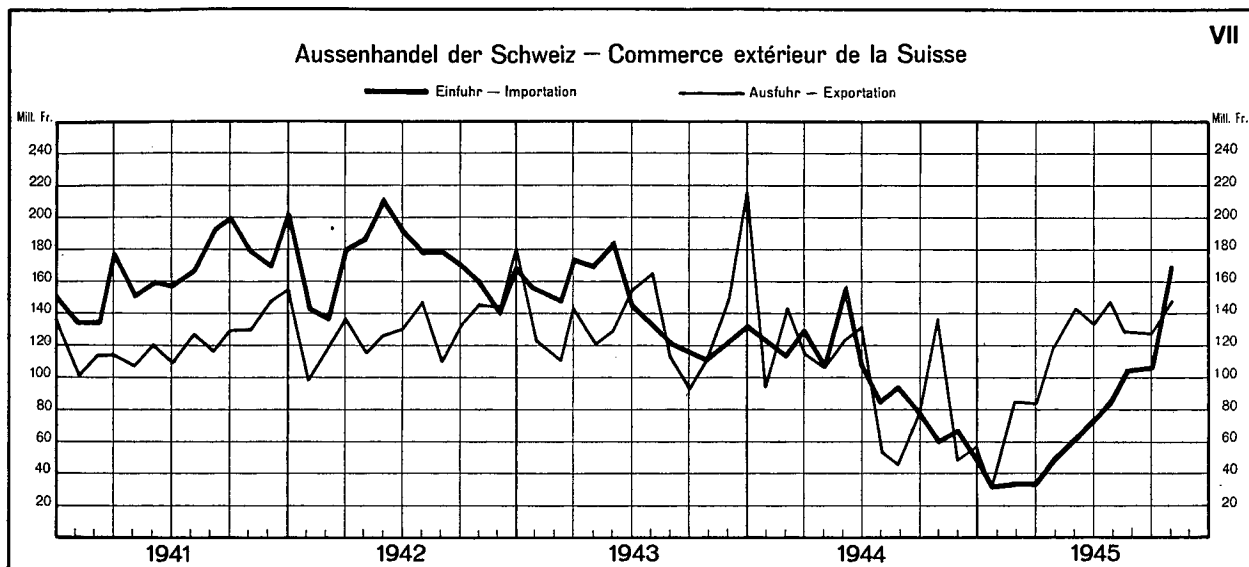
# SCHWEIZERISCHE WIRTSCHAFTSKURVEN

## GRAPHIQUES ÉCONOMIQUES SUISSES



# SCHWEIZERISCHE WIRTSCHAFTSKURVEN

## GRAPHIQUES ÉCONOMIQUES SUISSES



**Ausweise der Schweizerischen Nationalbank**  
in Millionen Franken

Ausweistag	Aktiven — Actif									
	Goldbestand Encaisse or	Devisen — Devises			Inlandportefeuille Portefeuille effets sur la Suisse			Wechsel der eidg. Darlehenskasse Effets de la Caisse de prêts	Lombardvorschüsse Avances sur nantissement	Wertschriften Titres
		deckungsfähige pouvant servir de couverture	andere autres	Total	Wechsel Effets de change	Schatzanweisungen Rescriptions	Total			
1	2	3	4	5	6	7	8	9	10	11
1944										
15. September	4 451,2	96,1	16,3	112,4	46,4	0,1	46,5	0,2	15,5	64,2
30. " ...	4 468,2	80,4	14,7	95,1	82,8	0,1	82,7	0,2	16,8	64,2
7. Oktober ..	4 464,2	83,4	14,7	98,1	82,8	0,1	82,9	0,2	17,1	64,2
15. " ...	4 465,8	85,8	14,8	100,6	102,8	0,1	102,7	—	17,0	64,2
23. " ...	4 459,8	95,5	15,0	110,5	105,2	4,1	109,3	—	15,6	64,2
31. " ...	4 450,5	107,1	14,3	121,4	107,3	61,1	168,4	—	16,0	64,2
7. November.	4 468,7	89,2	14,8	104,0	108,3	66,1	174,4	—	15,6	64,2
15. " ...	4 480,8	101,4	1,2	102,6	113,8	0,1	113,7	—	24,6	64,2
23. " ...	4 498,2	87,4	1,5	88,9	58,0	0,1	58,1	—	24,4	64,2
30. " ...	4 502,3	92,0	2,2	94,2	62,7	0,1	62,8	—	28,1	64,2
7. Dezember .	4 504,1	89,8	2,5	92,1	64,4	—	64,4	—	26,5	64,2
15. " ...	4 517,9	91,2	1,5	92,7	65,4	—	65,4	—	25,7	64,2
23. " ...	4 533,2	104,8	1,7	106,3	65,9	—	65,9	—	26,1	64,2
30. " ...	4 554,1	100,8	1,6	102,4	71,1	—	71,1	—	27,6	64,2
1945										
6. Januar ...	4 558,5	100,1	1,6	101,7	72,4	5,0	77,4	—	17,7	64,2
15. " ...	4 560,2	105,5	1,8	107,3	73,2	5,0	78,2	—	15,2	64,3
23. " ...	4 581,4	85,3	1,9	87,2	92,5	5,0	97,5	10,0	14,8	64,3
31. " ...	4 576,8	93,5	1,5	95,0	106,8	61,0	167,8	—	14,8	64,4
7. Februar ..	4 570,7	95,7	1,9	97,6	107,8	58,0	165,8	—	14,2	64,4
15. " ...	4 598,3	98,9	2,4	101,3	107,0	86,0	193,0	—	14,0	64,5
23. " ...	4 593,8	105,5	2,1	107,6	99,5	131,0	230,5	—	14,3	64,4
28. " ...	4 591,2	106,1	2,3	108,4	97,0	174,0	271,0	—	15,5	64,4
7. März ....	4 609,8	88,9	2,2	91,1	95,8	185,0	280,8	—	15,7	64,4
15. " ....	4 589,8	105,0	2,3	107,3	95,4	175,0	270,4	—	14,8	64,4
23. " ....	4 597,3	105,3	2,1	107,4	88,6	221,0	309,6	—	15,0	64,3
29. " ....	4 639,2	109,6	2,1	111,7	85,4	250,0	335,4	—	15,5	63,8
7. April ....	4 643,8	105,8	2,3	108,1	82,8	250,0	332,8	—	15,6	63,8
14. " ....	4 671,7	91,2	2,5	93,7	81,3	250,0	331,3	—	14,6	63,8
23. " ....	4 693,2	93,4	2,7	96,1	75,4	250,0	325,4	—	14,3	63,8
30. " ....	4 771,3	98,2	4,1	102,3	73,6	250,0	323,6	0,3	15,2	63,7
7. Mai .....	4 765,8	98,9	3,5	102,4	73,3	250,0	323,3	0,3	15,4	63,7
15. " ....	4 766,5	103,7	3,2	106,9	71,0	250,0	321,0	0,4	15,3	63,7
23. " ....	4 766,2	110,5	3,1	113,6	67,1	250,0	317,1	0,4	15,6	63,6
31. " ....	4 783,2	100,0	3,3	103,3	66,8	264,0	330,8	0,4	16,8	63,7
7. Juni .....	4 770,8	110,9	2,9	113,8	65,2	270,0	335,8	0,4	16,7	63,7
15. " ....	4 773,8	118,1	3,0	121,1	64,8	293,0	357,8	0,3	15,5	63,7
23. " ....	4 641,3	129,3	2,4	131,7	73,4	5,1	78,5	—	30,7	63,7
30. " ....	4 626,3	110,0	2,2	112,2	43,1	8,2	51,3	—	43,7	63,7
7. Juli .....	4 622,0	110,8	3,1	113,9	43,1	8,2	51,3	—	18,4	63,7
14. " ....	4 622,7	116,0	4,8	120,8	43,0	8,2	51,2	—	18,0	63,7
23. " ....	4 656,4	122,5	1,4	123,9	40,8	—	40,8	—	17,1	63,7
31. " ....	4 641,9	134,5	1,9	136,4	40,7	—	40,7	—	17,8	63,7
7. August ..	4 641,1	139,0	5,0	144,0	40,4	—	40,4	—	29,1	63,7
15. " ....	4 671,2	147,1	4,7	151,8	40,5	5,0	45,5	0,1	19,1	63,7
23. " ....	4 684,2	140,1	3,8	143,9	42,7	5,0	47,7	0,1	19,5	63,7
31. " ....	4 690,4	137,5	3,6	141,1	43,8	5,0	48,8	—	24,8	63,7
7. September	4 684,5	146,9	3,8	150,7	60,8	5,0	65,8	—	16,8	63,6
15. " ....	4 706,7	118,5	3,9	122,4	60,4	22,0	82,4	—	15,8	63,7
22. " ....	4 684,4	131,1	2,5	133,6	60,2	53,0	113,2	—	16,2	63,7
29. " ....	4 697,0	127,5	1,7	129,2	58,4	114,0	172,4	—	18,9	63,7
6. Oktober ..	4 695,0	133,4	1,3	134,7	58,7	191,0	249,7	—	17,7	63,7
15. " ..	4 745,3	96,5	2,5	99,0	58,8	176,0	234,8	—	17,9	63,7
23. " ..	4 770,8	105,9	1,7	107,6	59,9	176,0	235,9	—	16,4	63,6
31. " ..	4 805,9	110,6	0,4	111,0	59,9	217,0	276,9	—	16,9	63,7
7. November	4 805,3	106,7	0,7	107,4	59,9	210,0	269,9	0,1	16,9	63,7
15. " ..	4 802,6	118,8	0,7	119,5	59,9	223,0	282,9	0,1	17,2	63,7



**Situations de la Banque nationale suisse**  
en millions de francs

Korrespondenten im Inland Correspondants en Suisse	Sonstige Aktiven Autres postes de l'actif	Passiven — Passif				Bilanzsumme Total de la situation	Golddeckung — Couverture or		Situations au
		Eigene Gelder Fonds propres	Notenumlauf Billets en circulation	Täglich fällige Verbindlichkeiten Autres engagements à vue	Sonstige Passiven Autres postes du passif		des Notenumlaufs des billets en circulation	des Notenumlaufs und der täglich fälligen Verbindlichkeiten des billets en circulation et des engagements à vue	
12	13	14	15	16	17	18	19	20	21
									1944
6,5	66,7	41,5	3 068,0	1 414,9	238,8	4 763,2	145,08	99,29	15 Septembre
4,4	67,4	41,5	3 193,9	1 325,4	238,2	4 799,0	139,89	98,87	30 „
5,5	64,4	41,5	3 163,9	1 353,7	237,5	4 796,6	141,10	98,81	7 Octobre
4,9	66,0	41,5	3 150,8	1 389,7	239,0	4 821,0	141,72	98,35	15 „
4,7	65,5	41,5	3 162,7	1 387,7	237,7	4 829,6	141,01	98,00	23 „
5,2	62,0	41,5	3 267,0	1 336,5	242,7	4 887,7	136,22	96,87	31 „
6,8	60,8	41,5	3 245,0	1 364,4	243,8	4 894,5	137,70	96,94	7 Novembre
8,5	55,8	41,5	3 225,9	1 334,8	247,8	4 850,0	138,90	98,24	15 „
7,1	54,5	41,5	3 246,9	1 260,5	246,4	4 795,4	138,53	99,79	23 „
5,0	55,0	41,5	3 337,1	1 186,0	247,0	4 811,6	134,91	99,54	30 „
5,8	50,7	41,5	3 328,2	1 191,5	246,8	4 807,8	135,33	99,55	7 Décembre
6,7	38,9	41,5	3 354,8	1 167,3	247,9	4 811,5	134,68	99,90	15 „
3,8	29,9	41,5	3 473,7	1 068,7	245,3	4 829,2	130,49	99,79	23 „
13,9	15,8	41,5	3 548,0	1 015,1	244,3	4 848,9	128,35	98,80	30 „
									1945
5,3	14,4	41,5	3 457,2	1 097,4	243,1	4 839,2	131,85	100,08	6 Janvier
6,8	10,2	41,5	3 378,9	1 181,8	240,0	4 842,0	134,95	99,99	15 „
5,6	10,1	41,5	3 347,1	1 241,8	240,7	4 870,9	136,87	99,84	23 „
6,2	10,5	41,5	3 409,2	1 241,5	243,3	4 935,5	134,24	98,41	31 „
6,4	9,7	41,5	3 370,7	1 272,4	244,2	4 928,8	135,60	98,44	7 Février
7,0	10,2	41,5	3 350,9	1 350,1	245,7	4 988,2	137,22	97,81	15 „
6,7	11,1	41,5	3 401,9	1 338,1	246,7	5 028,2	135,03	96,91	23 „
5,7	10,9	41,5	3 478,4	1 300,7	246,5	5 067,1	133,99	96,06	28 „
7,8	10,5	42,0	3 453,8	1 340,0	243,9	5 079,7	133,46	96,15	7 Mars
7,5	11,8	42,0	3 434,8	1 345,8	243,4	5 065,8	133,92	96,01	15 „
7,1	11,1	42,0	3 468,0	1 359,3	242,5	5 111,8	132,56	95,23	23 „
4,6	12,8	42,0	3 563,8	1 333,2	244,0	5 183,0	130,17	94,73	29 „
7,1	9,4	42,0	3 513,4	1 381,9	243,1	5 180,4	132,16	94,85	7 Avril
6,8	10,8	42,0	3 479,9	1 427,0	243,3	5 192,2	134,24	95,20	14 „
5,7	10,0	42,0	3 463,1	1 456,4	247,0	5 208,5	135,52	95,40	23 „
5,3	13,9	42,0	3 558,0	1 447,0	248,8	5 295,6	134,10	95,33	30 „
6,7	19,4	42,0	3 511,5	1 494,8	248,7	5 296,8	135,71	95,19	7 Mai
8,4	11,7	42,0	3 472,8	1 528,1	251,2	5 293,9	137,26	95,31	15 „
7,2	11,9	42,0	3 460,1	1 543,5	250,0	5 295,6	137,74	95,25	23 „
8,2	11,5	42,0	3 532,2	1 493,8	249,7	5 317,5	135,41	95,17	31 „
7,3	11,4	42,0	3 492,7	1 535,9	248,7	5 319,3	136,59	94,87	7 Juin
7,1	12,4	42,0	3 450,5	1 610,0	249,2	5 351,7	138,35	94,33	15 „
8,1	11,8	42,0	3 435,0	1 242,2	246,8	4 965,8	135,11	99,23	23 „
6,8	12,1	42,0	3 521,8	1 102,0	250,0	4 915,6	131,36	100,05	30 „
7,1	10,7	42,0	3 473,3	1 121,1	250,7	4 887,1	133,07	100,60	7 Juillet
7,8	19,1	42,0	3 441,4	1 169,8	250,4	4 903,1	134,32	100,25	14 „
5,0	12,8	42,0	3 436,5	1 189,3	251,9	4 919,7	135,49	100,86	23 „
7,4	12,7	42,0	3 522,2	1 104,8	251,0	4 920,6	131,78	100,32	31 „
6,2	12,5	42,0	3 488,8	1 154,8	251,8	4 937,0	133,02	99,94	7 Août
7,5	13,8	42,0	3 457,8	1 215,9	257,0	4 972,5	135,10	99,95	15 „
6,8	13,8	42,0	3 462,4	1 221,2	253,9	4 979,5	135,28	100,01	23 „
5,8	14,4	42,0	3 557,9	1 138,7	250,0	4 988,6	131,82	99,88	31 „
5,8	14,1	42,0	3 535,5	1 171,8	251,8	5 001,1	132,49	99,51	7 Septembre
7,7	17,1	42,0	3 520,9	1 202,0	250,9	5 015,8	133,87	99,65	15 „
6,1	15,1	42,0	3 531,2	1 206,0	253,1	5 032,3	132,65	98,88	22 „
6,5	22,7	42,0	3 640,4	1 169,1	258,9	5 110,4	129,02	97,65	29 „
5,5	14,8	42,0	3 617,8	1 262,3	259,2	5 181,1	129,78	96,20	6 Octobre
6,7	16,0	42,0	3 596,7	1 290,2	254,3	5 183,2	131,93	97,10	15 „
7,8	16,3	42,0	3 597,3	1 323,0	255,9	5 218,2	132,82	96,98	23 „
8,4	16,7	42,0	3 703,8	1 298,2	255,7	5 299,5	129,76	96,08	31 „
7,8	17,7	42,0	3 668,8	1 322,3	255,2	5 288,8	130,97	96,26	7 Novembre
8,5	15,7	42,0	3 636,7	1 375,7	255,8	5 310,2	132,06	95,81	15 „

**Die Schweizerische Nationalbank am Monatsende — La Banque nationale suisse en fin de mois**  
in Millionen Franken — en millions de francs

**2**

Monatsende	1940	1941	1942	1943	1944	1945	1940	1941	1942	1943	1944	1945	Fin de mois	
	<b>Goldbestand — Encaisse or</b>							<b>Deckungsfähige Devisen Devises pouvant servir de couverture</b>						
<b>1</b>	<b>2</b>	<b>3</b>	<b>4</b>	<b>5</b>	<b>6</b>	<b>7</b>	<b>8</b>	<b>9</b>	<b>10</b>	<b>11</b>	<b>12</b>	<b>13</b>	<b>14</b>	
Januar .....	2 211,1	2 250,6	3 037,4	3 599,4	4 210,7	4 576,8	359,0	1 074,3	514,0	58,3	59,8	93,5	Janvier	
Februar ....	2 172,2	2 266,9	3 306,9	3 641,6	4 259,4	4 591,2	326,2	1 129,2	252,5	40,7	61,3	106,1	Février	
März .....	2 145,1	2 282,0	3 394,5	3 682,1	4 299,4	4 639,2	307,9	1 188,9	176,0	47,8	72,9	109,6	Mars	
April .....	2 124,0	2 283,0	3 442,7	3 717,0	4 343,1	4 771,3	257,2	1 196,1	121,6	45,8	60,5	98,2	Avril	
Mai .....	2 168,3	2 293,4	3 441,8	3 746,0	4 372,4	4 783,2	359,4	1 276,0	129,0	42,3	77,7	100,0	Mai	
Juni .....	2 134,7	2 283,1	3 441,7	3 749,5	4 426,9	4 626,3	398,4	1 302,9	137,1	55,1	67,2	110,0	Juni	
Juli .....	2 113,5	2 304,0	3 463,7	3 790,7	4 455,0	4 641,9	487,5	1 250,3	99,0	59,5	72,0	134,5	Juillet	
August .....	2 118,7	2 273,2	3 463,6	3 806,8	4 453,4	4 690,4	546,2	1 257,9	98,2	72,3	88,4	137,5	Août	
September ..	2 118,9	2 349,7	3 466,2	3 837,9	4 468,2	4 697,0	625,1	1 152,4	101,2	84,1	80,4	129,2	September	
Oktober ....	2 163,7	2 423,1	3 484,1	3 896,4	4 450,5	4 805,9	873,8	1 083,4	83,3	58,9	107,1	110,8	Oktober	
November ..	2 168,5	2 605,7	3 515,9	3 907,5	4 502,3		941,3	926,1	67,8	74,0	92,0		November	
Dezember ..	2 173,2	2 878,5	3 565,2	4 172,6	4 554,1		997,9	671,5	56,8	67,4	100,8		Décembre	
Mittel .....	2 144,9	2 347,3	3 390,6	3 774,4	4 384,3		515,2	1 147,1	168,7	55,6	76,4		Moyenne	
	<b>Schweizerwechsel und Wechsel der Darlehenskasse Effets sur la Suisse et effets de la Caisse de prêts</b>							<b>Lombardvorschüsse Avances sur nantissement</b>						
Januar .....	55,5	62,4	47,4	120,7	100,7	106,8	61,5	31,2	18,7	15,4	15,3	14,8	Janvier	
Februar ....	60,1	57,6	121,0	92,0	115,0	97,0	51,2	32,9	18,3	16,1	15,0	15,5	Février	
März .....	65,7	59,0	107,1	91,8	119,2	85,4	79,1	29,7	20,8	17,7	14,5	15,5	Mars	
April .....	63,7	59,6	128,7	92,0	69,5	73,9	82,2	25,6	19,6	18,5	16,3	15,2	Avril	
Mai .....	118,9	61,2	128,3	90,2	52,2	67,0	143,8	24,4	19,9	16,5	15,9	16,8	Mai	
Juni .....	116,9	71,5	129,6	88,2	47,3	43,1	114,5	27,0	23,3	17,3	15,7	43,7	Juni	
Juli .....	102,0	85,5	39,8	88,8	45,3	40,7	66,2	22,2	21,5	17,1	16,8	17,8	Juillet	
August .....	84,9	89,5	44,9	87,8	47,5	43,8	54,5	19,4	22,9	16,1	16,0	24,6	Août	
September ..	69,3	89,6	44,3	92,1	82,8	58,4	48,6	22,1	24,2	17,0	16,8	18,9	September	
Oktober ....	66,6	99,8	48,0	40,8	107,3	59,9	39,4	22,2	21,9	20,1	16,0	16,9	Oktober	
November ..	60,5	107,9	118,3	46,5	62,7		37,3	26,1	20,0	17,2	28,1		November	
Dezember ..	68,2	47,6	136,8	93,0	71,1		45,4	25,0	25,2	18,4	27,6		Décembre	
Mittel .....	74,0	73,1	83,0	87,5	77,6		66,8	25,4	19,4	16,7	17,0		Moyenne	
	<b>Schatzanweisungen — Rescriptions</b>							<b>Wertschriften — Titres</b>						
Januar .....	112,8	103,0	3,0	189,3	0,4	61,0	81,2	88,1	68,1	64,2	64,7	64,4	Janvier	
Februar ....	213,8	60,8	1,0	237,3	58,4	174,0	81,7	85,4	68,1	65,1	64,7	64,4	Février	
März .....	90,0	155,7	18,0	0,7	145,3	250,0	83,5	71,8	66,4	64,9	64,3	63,8	Mars	
April .....	206,5	195,6	75,0	0,7	0,3	250,0	85,7	70,2	66,3	64,8	64,2	63,7	Avril	
Mai .....	66,2	7,2	139,0	0,7	0,3	264,0	86,9	70,2	66,3	64,9	64,2	63,7	Mai	
Juni .....	174,9	4,2	1,0	0,6	0,2	8,2	87,0	69,8	66,3	64,9	64,2	63,7	Juni	
Juli .....	145,7	1,2	1,0	46,6	0,2	—	88,9	69,8	66,3	64,8	64,2	63,7	Juillet	
August .....	169,2	23,3	1,0	97,6	0,2	5,0	89,3	69,8	66,3	64,8	64,2	63,7	Août	
September ..	201,6	74,3	0,9	165,5	0,1	114,0	89,1	69,9	66,3	64,8	64,2	63,7	September	
Oktober ....	104,0	96,3	0,9	0,5	61,1	217,0	88,9	69,9	64,5	64,8	64,2	63,7	Oktober	
November ..	181,9	1,1	0,9	0,5	0,1		86,7	69,8	64,8	64,5	64,2		November	
Dezember ..	149,3	4,4	85,3	0,4	—		86,4	69,8	63,9	64,5	64,2		Décembre	
Mittel .....	143,1	63,9	25,4	61,1	20,0		86,2	73,5	66,3	64,8	64,3		Moyenne	
	<b>Notenumlauf — Billets en circulation</b>							<b>Täglich fällige Verbindlichkeiten Autres engagements à vue</b>						
Januar .....	1 966,9	2 130,2	2 213,6	2 514,6	2 913,7	3 409,2	845,0	1 399,7	1 342,8	1 491,8	1 367,9	1 241,5	Janvier	
Februar ....	1 990,5	2 129,4	2 212,6	2 531,5	2 919,5	3 478,4	843,4	1 422,9	1 441,6	1 522,4	1 508,6	1 300,7	Février	
März .....	2 013,4	2 146,2	2 238,4	2 579,1	2 980,3	3 563,8	697,3	1 559,3	1 466,8	1 308,2	1 580,8	1 333,2	Mars	
April .....	2 031,2	2 133,1	2 241,2	2 605,0	2 962,4	3 558,0	719,5	1 606,3	1 535,3	1 370,5	1 427,9	1 447,0	Avril	
Mai .....	2 245,6	2 114,8	2 237,0	2 602,7	2 945,3	3 532,2	565,1	1 520,4	1 622,0	1 412,6	1 449,5	1 493,6	Mai	
Juni .....	2 251,7	2 115,2	2 246,3	2 642,0	3 004,3	3 521,6	668,4	1 545,7	1 476,6	1 350,9	1 432,3	1 102,0	Juni	
Juli .....	2 160,8	2 113,7	2 244,8	2 669,7	3 028,2	3 522,2	752,5	1 514,4	1 377,6	1 394,6	1 440,8	1 104,8	Juillet	
August .....	2 118,8	2 105,7	2 261,0	2 691,5	3 082,3	3 557,9	859,7	1 510,4	1 357,1	1 444,5	1 402,3	1 138,7	Août	
September ..	2 110,3	2 150,0	2 340,4	2 804,5	3 193,9	3 640,4	955,7	1 502,2	1 302,9	1 455,2	1 325,4	1 169,1	September	
Oktober ....	2 149,9	2 175,3	2 428,9	2 872,8	3 267,0	3 703,6	1 097,4	1 503,1	1 225,1	1 232,6	1 336,5	1 298,2	Oktober	
November ..	2 188,0	2 211,8	2 496,8	2 921,8	3 337,1		1 205,2	1 404,8	1 267,0	1 189,0	1 186,0		November	
Dezember ..	2 273,4	2 336,7	2 637,3	3 048,5	3 548,0		1 178,1	1 236,2	1 290,4	1 239,5	1 015,1		Décembre	
Mittel .....	2 081,9	2 107,8	2 251,4	2 646,5	3 025,1		862,0	1 515,0	1 429,4	1 414,1	1 426,8		Moyenne	

**Prozentuale Deckung des Notenumlaufes und der täglich fälligen Verbindlichkeiten durch Gold**  
**Couverture or des billets en circulation et autres engagements à vue en pour-cent**

Monatsende	Notenumlauf Billets en circulation						Notenumlauf und täglich fällige Verbindlichkeiten Billets en circulation et autres engagements à vue						Fin de mois
	1940	1941	1942	1943	1944	1945	1940	1941	1942	1943	1944	1945	
1	2	3	4	5	6	7	8	9	10	11	12	13	14
Januar ....	112,41	105,64	137,21	143,14	144,51	134,24	78,63	63,75	85,40	89,84	98,34	98,41	Janvier
Februar ...	109,12	106,45	149,46	143,84	145,89	131,99	76,65	63,81	90,49	89,82	96,19	96,06	Février
März .....	106,54	106,33	151,64	142,76	144,25	130,17	79,13	61,58	91,61	94,71	94,26	94,73	Mars
April .....	104,56	107,02	153,61	142,68	146,80	134,10	77,21	61,05	91,16	93,49	98,92	95,33	Avril
Mai .....	96,55	108,44	153,85	143,92	148,45	135,41	77,14	63,08	89,18	93,29	99,49	95,17	Mai
Juni .....	94,80	107,93	153,21	141,91	147,35	131,36	73,10	62,36	92,44	93,90	99,78	100,05	Juin
Juli .....	97,81	109,03	154,30	141,99	147,11	131,78	72,54	63,52	95,61	93,26	99,68	100,32	Juillet
August ....	99,99	107,95	153,19	141,43	144,48	131,82	72,19	62,86	95,73	92,04	99,30	99,86	Août
September .	100,40	109,28	148,09	136,84	139,89	129,02	69,10	64,33	95,13	90,09	98,87	97,65	Septembre
Oktober ...	100,64	111,39	143,44	135,82	136,22	129,76	66,63	65,87	95,35	94,90	96,67	96,08	Octobre
November ..	95,11	117,80	140,82	133,74	134,91		63,90	72,04	93,41	95,05	99,54		Novembre
Dezember ..	95,59	123,18	135,68	136,87	128,35		62,96	80,56	90,77	97,31	99,90		Décembre
Mittel .....	103,02	111,36	150,80	142,82	144,93		72,85	64,79	92,11	92,95	98,48		Moyenne

**Diskontsatz und Sätze für kurzfristiges Geld in der Schweiz — Taux d'escompte et taux de l'argent à court terme en Suisse**

Monat	Offizieller Satz Taux officiel				Privatsatz für prima schweizerische Bank- und Handelspapiere Taux hors banque pour acceptations bancaires et effets de commerce suisses de 1er ordre				Callgeld in Zürich (Geld auf 24 Stunden) Argent au jour le jour à Zurich (Argent à 24 heures)				Mois
	Monatsdurchschnitte — Moyennes mensuelles								am Monatsende — en fin de mois				
	1942	1943	1944	1945	1942	1943	1944	1945	1942	1943	1944	1945	
1	2	3	4	5	6	7	8	9	10	11	12	13	14
Januar ....	1,50	1,50	1,50	1,50	1,25	1,25	1,25	1,25	1 1/2	1 1/2	1	1	Janvier
Februar ...	1,50	1,50	1,50	1,50	1,25	1,25	1,25	1,25	1 1/2	1 1/2	1	1	Février
März .....	1,50	1,50	1,50	1,50	1,25	1,25	1,25	1,25	1 1/2	1 1/2	1	1	Mars
April .....	1,50	1,50	1,50	1,50	1,25	1,25	1,25	1,25	1 1/2	1 1/2	1	1	Avril
Mai .....	1,50	1,50	1,50	1,50	1,25	1,25	1,25	1,25	1 1/2	1 1/2	1	1	Mai
Juni .....	1,50	1,50	1,50	1,50	1,25	1,25	1,25	1,25	1 1/2	1 1/2	1	1	Juin
Juli .....	1,50	1,50	1,50	1,50	1,25	1,25	1,25	1,25	1 1/2	1 1/2	1	1	Juillet
August ....	1,50	1,50	1,50	1,50	1,25	1,25	1,25	1,25	1 1/2	1 1/2	1	1	Août
September .	1,50	1,50	1,50	1,50	1,25	1,25	1,25	1,25	1 1/2	1 1/2	1	1	Septembre
Oktober ...	1,50	1,50	1,50	1,50	1,25	1,25	1,25	1,25	1 1/2	1 1/2	1	1	Octobre
November ..	1,50	1,50	1,50		1,25	1,25	1,25		1 1/2	1 1/2	1		Novembre
Dezember ..	1,50	1,50	1,50		1,25	1,25	1,25		1 1/2	1 1/2	1		Décembre
Mittel .....	1,50	1,50	1,50		1,25	1,25	1,25		1,50	1,50	1		Moyenne

**Privatsatz in der Schweiz und im Ausland — Taux hors banque en Suisse et à l'étranger**

Plätze — Places	3. Okt. Oct.	10. Okt. Oct.	17. Okt. Oct.	24. Okt. Oct.	31. Okt. Oct.	7. Nov. Nov.	Monatsdurchschnitte Moyennes mensuelles				Jahresdurchschnitte Moyennes annuelles		
	1945						1944	1945			1942	1943	1944
	Okt. Oct.	August Août	Sept. Sept.	Okt. Oct.									
1	2	3	4	5	6	7	8	9	10	11	12	13	14
Schweiz — Suisse .....	1 1/4	1 1/4	1 1/4	1 1/4	1 1/4	1 1/4	1,25	1,25	1,25	1,25	1,25	1,25	1,25
Amsterdam .....	—	—	—	—	—	—	—	—	—	—	1,81	1,75	1,75
3monatige Schatzscheine	1 1/2	1 3/8	1 3/8	1 1/8	1 1/8	1 1/8	1,63	1,64	1,63	1,30	—	—	—
Berlin .....	—	—	—	—	—	—	2,12	—	—	—	2,12	2,12	2,12
London — Londres .....	1 1/32	1 1/32	1 1/32	1 1/32	1 1/32	1 1/32	1,03	1,03	1,03	1,03	1,03	1,03	1,03
New York .....													
Prime bankers' acceptances, 90 days ...	7/16	7/16	7/16	7/16	7/16	7/16	0,44	0,44	0,44	0,44	0,44	0,44	0,44
3 month bills .....	3/8	3/8	3/8	3/8	3/8	3/8	0,37	0,37	0,37	0,37	0,33	0,37	0,37

## Offizielle Diskontosätze — Taux officiels d'escompte

6

Länder	Satz am 15. Nov. 1945 Taux au 15 Nov. 1945		Vor- heriger Satz Taux précé- dent	Monatsdurchschnitte Moyennes mensuelles				Jahresdurchschnitte Moyennes annuelles			Pays
	%	in Kraft seit: Date de la mise en vigueur:		1944	1945			1942	1943	1944	
				X.	VIII.	IX.	X.				
1	2	3	4	5	6	7	8	9	10	11	12
Europa											Europe
Schweiz . . . . .	1 ½	26. Nov. — Nov. 1936	2	1,50	1,50	1,50	1,50	1,50	1,50	1,50	Suisse
Belgien . . . . .	1 ½ <sup>1)</sup>	16. Jan. — Janv. 1945	2	2,00	1,50	1,50	1,50	2,00	2,00	2,00	Belgique
Bulgarien . . . . .	5	1. Dez. — Déc. 1940	5 ½	5,00	5,00	5,00	5,00	5,00	5,00	5,00	Bulgarie
Dänemark . . . . .	4	15. Okt. — Oct. 1940	4 ½	4,00	4,00	4,00	4,00	4,00	4,00	4,00	Danemark
Rediskonto <sup>2)</sup>	3 ½	15. Okt. — Oct. 1940	4	3,50	3,50	3,50	3,50	3,50	3,50	3,50	Réescompte <sup>2)</sup>
Deutschland . . . . .	.	.	3 ½	3,50	.	.	.	3,50	3,50	3,50	Allemagne
England . . . . .	2	26. Okt. — Oct. 1939	3	2,00	2,00	2,00	2,00	2,00	2,00	2,00	Angleterre
Finnland . . . . .	4	3. Dez. — Déc. 1934	4 ½	4,00	4,00	4,00	4,00	4,00	4,00	4,00	Finlande
Frankreich . . . . .	1 ½	20. Jan. — Janv. 1945	1 ¾	1,75	1,63	1,63	1,63	1,75	1,75	1,75	France
Griechenland . . . . .	11	8. Dez. — Déc. 1944	6	6,00	11,00	11,00	11,00	5,84	6,00	6,32	Grèce
Irland . . . . .	2 ½	23. Nov. — Nov. 1943	3	2,50	2,50	2,50	2,50	3,00	2,95	2,50	Irlande
Italien . . . . .	4	11. Sept. — Sept. 1944	4 ½	4,00	4,00	4,00	4,00	4,50	4,50	4,35	Italie
Niederlande . . . . .	2 ½	27. Juni — Juin 1941	3	2,50	2,50	2,50	2,50	2,50	2,50	2,50	Pays-Bas
Norwegen . . . . .	3	11. Mai — Mai 1940	4 ½	3,00	3,00	3,00	3,00	3,00	3,00	3,00	Norvège
Portugal . . . . .	2 ½	12. Jan. — Janv. 1944	3	2,50	2,50	2,50	2,50	3,84	3,13	2,52	Portugal
Rediskonto <sup>2)</sup>	2	12. Jan. — Janv. 1944	2 ½	2,00	2,00	2,00	2,00	3,50	2,95	2,02	Réescompte <sup>2)</sup>
Rumänien . . . . .	4	8. Mai — Mai 1944	3	4,00	4,00	4,00	4,00	3,00	3,00	3,65	Roumanie
Schweden . . . . .	2 ½	9. Febr. — Févr. 1945	3	3,00	2,50	2,50	2,50	3,00	3,00	3,00	Suède
Rediskonto <sup>2)</sup>	2	9. Febr. — Févr. 1945	2 ½	2,50	2,00	2,00	2,00	2,50	2,50	2,50	Réescompte <sup>2)</sup>
Spanien . . . . .	4	1. Dez. — Déc. 1938	5	4,00	4,00	4,00	4,00	4,00	4,00	4,00	Espagne
Ungarn . . . . .	3	22. Okt. — Oct. 1940	4	3,00	3,00	3,00	3,00	3,00	3,00	3,00	Hongrie
Amerika											Amérique
Argentinien <sup>3)</sup>	3 ½	1. März — Mars 1936	—	3,50	3,50	3,50	3,50	3,50	3,50	3,50	Argentine <sup>3)</sup>
Bolivien . . . . .	6	4. Juli — Juillet 1932	6	6,00	6,00	6,00	6,00	6,00	6,00	6,00	Bolivie
Chile . . . . .	6	13. Juni — Juin 1935	5 ½	6,00	6,00	6,00	6,00	6,00	6,00	6,00	Chili
Rediskonto <sup>2)</sup>	4 ½	13. Juni — Juin 1935	4	4,50	4,50	4,50	4,50	4,50	4,50	4,50	Réescompte <sup>2)</sup>
Costa-Rica . . . . .	3	1. April — Avril 1939	5	3,00	3,00	3,00	3,00	3,00	3,00	3,00	Costa-Rica
Ecuador . . . . .	4	30. Nov. — Nov. 1932	6	4,00	4,00	4,00	4,00	4,00	4,00	4,00	Equateur
Kanada . . . . .	1 ½	8. Febr. — Févr. 1944	2 ½	1,50	1,50	1,50	1,50	2,50	2,50	1,61	Canada
Kolumbien . . . . .	4	18. Juli — Juillet 1933	5	4,00	4,00	4,00	4,00	4,00	4,00	4,00	Colombie
Mexiko . . . . .	4 ½	4. Juni — Juin 1942	4	4,50	4,50	4,50	4,50	4,29	4,50	4,50	Mexique
New York . . . . .	1	27. Aug. — Août 1937	1 ½	1,00	1,00	1,00	1,00	1,00	1,00	1,00	New York
Peru . . . . .	4-6	2. Aug. — Août 1940	4-7	—	—	—	—	—	—	—	Pérou
Salvador . . . . .	3	30. März — Mars 1939	4	3,00	3,00	3,00	3,00	3,00	3,00	3,00	Salvador
Afrika											Afrique
Südafrika . . . . .	3 ½	15. Mai — Mai 1933	4	3,50	3,50	3,50	3,50	3,50	3,50	3,50	Afrique du Sud
Asien											Asie
Iran . . . . .	7	4. Sept. — Sept. 1939	6	7,00	7,00	7,00	7,00	7,00	7,00	7,00	Iran
Japan . . . . .	3,29	7. April — Avril 1936	3,65	3,29	3,29	3,29	3,29	3,29	3,29	3,29	Japon
Brit.-Indien . . . . .	3	28. Nov. — Nov. 1935	3 ½	3,00	3,00	3,00	3,00	3,00	3,00	3,00	Inde britann.
Türkei . . . . .	4	1. Juli — Juillet 1938	5 ½	4,00	4,00	4,00	4,00	4,00	4,00	4,00	Turquie
Ozeanien											Océanie
Australien <sup>4)</sup> . . . . .	4 ¼	1. Nov. — Nov. 1934	4 ½	4,25	4,25	4,25	4,25	4,25	4,25	4,25	Australie <sup>4)</sup>
Neuseeland . . . . .	1 ½	26. Juli — Juillet 1941	2	1,50	1,50	1,50	1,50	1,50	1,50	1,50	Nouv. Zélande

<sup>1)</sup> Taux d'escompte pour traites acceptées domiciliées en banque et warrants. En outre sont encore en vigueur: 1% pour acceptations de banque préalablement visées par la B. N. B. et pour traites acceptées ou documentaires ainsi que 1 ¼%, 2 ½% et 3% pour d'autres effets de change.

<sup>2)</sup> Satz für Einreichungen von Banken. — Ce taux est appliqué aux remises des banques.

<sup>3)</sup> Satz für Papiere mit 90 Tagen Laufzeit und 2 Unterschriften. — Taux pour papiers d'une durée de 90 jours, munis de deux signatures.

<sup>4)</sup> Overdraft rate of the «Commonwealth Bank».

Lombardzinsfuss zentraler Notenbanken — Taux pour avances sur nantissement des banques d'émission

Länder	Zinsfuss am 15. Nov. 1945 — Taux au 15 Nov. 1945		Vorheriger Zinsfuss Taux précédent	Jahresdurchschnitte Moyennes annuelles			Pays
	%	In Kraft seit: — Date de la mise en vigueur:		1942	1943	1944	
1	2	3	4	5	6	7	8
Schweiz . . . . .	2½	26. November — Novembre 1936	3	2,50	2,50	2,50	Suisse
Belgien . . . . .	2—3	16. Januar — Janvier 1945	3	3,00	3,00	3,00	Belgique
Deutschland . . .	.	.	4½	4,50	4,50	4,50	Allemagne
Frankreich . . . .	2¾	23. November — Novembre 1944	3	3,00	3,00	2,98	France
Vorschüsse auf 30 Tage . . . . .	1¾	17. März — Mars 1941	2	1,80	1,75	1,75	Avances à 30 jours
Italien . . . . .	4	18. Mai — Mai 1936	5	4,50	4,50	4,50	Italie
Niederlande . . .	3	27. Juni — Juin 1941	3½	3,24	3,00	3,00	Pays-Bas
Rumänien . . . .	4	12. September — Septembre 1940	4½	4,00	4,00	4,00	Roumanie

7

Nettorendite der neu aufgelegten Anleihen von öffentlich-rechtlichen Körperschaften  
Rendement net des nouveaux emprunts publics

Monat	Bund und S. B. B. Confédération et C. F. F.			Kantone — Cantons			Gemeinden — Communes			Mols
	1943	1944	1945	1943	1944	1945	1943	1944	1945	
1	2	3	4	5	6	7	8	9	10	11
Januar . . . . .	—	—	—	3,14	—	—	3,03	—	3,27	Janvier
Februar . . . . .	—	—	—	3,22	—	3,28	2,99	3,14	3,26	Février
März . . . . .	2,66	—	—	3,16	3,12	—	3,14	2,73	3,26	Mars
April . . . . .	—	2,74	—	—	—	—	—	—	3,26	Avril
Mai . . . . .	—	—	—	—	3,14	3,26	—	—	—	Mai
Juni . . . . .	—	—	2,96	3,13	3,14	—	3,11	3,13	3,28	Juin
Juli . . . . .	—	—	—	—	—	—	—	3,13	3,33	Juillet
August . . . . .	—	—	—	3,18	—	3,28	—	3,12	—	Août
September . . . .	2,67	—	—	—	—	—	3,15	2,98	3,33	Septembre
Oktober . . . . .	—	2,78	—	3,12	3,14	3,26	3,28	3,12	—	Octobre
November . . . .	—	—	3,18	3,19	—	—	3,13	—	—	Novembre
Dezember . . . . .	—	—	—	—	2,90	—	3,13	—	—	Décembre
Mittel . . . . .	2,66	2,76	—	3,16	3,09	—	3,12	3,05	—	Moyenne

8

Zinssätze — Taux d'intérêt

Monatsende	Kassenobligationen von 3—5 Jahren Bons de caisse de 3—5 ans						Spareinlagen Dépôts d'épargne			I. Hypotheken Ires hypothèques			Fin de mols
	12 Kantonalbanken 12 Banques cantonales			5 Grossbanken 1) 5 Grandes banques 1)			12 Kantonalbanken 12 Banques cantonales						
	1943	1944	1945	1943	1944	1945	1943	1944	1945	1943	1944	1945	
1	2	3	4	5	6	7	8	9	10	11	12	13	14
Januar . . . . .	2,96	2,96	2,95	2,93	2,93	2,93	2,50	2,48	2,46	3,76	3,76	3,76	Janvier
Februar . . . . .	2,96	2,96	2,95	2,93	2,93	2,93	2,50	2,48	2,46	3,76	3,76	3,76	Février
März . . . . .	2,96	2,96	2,95	2,93	2,93	2,98	2,50	2,48	2,46	3,76	3,76	3,74	Mars
April . . . . .	2,96	2,96	2,95	2,93	2,93	2,98	2,50	2,48	2,46	3,76	3,76	3,72	Avril
Mai . . . . .	2,96	2,96	2,95	2,93	2,93	2,98	2,50	2,48	2,46	3,76	3,76	3,72	Mai
Juni . . . . .	2,96	2,96	2,95	2,93	2,93	2,98	2,50	2,48	2,46	3,76	3,76	3,72	Juin
Juli . . . . .	2,96	2,96	2,95	2,93	2,93	2,98	2,50	2,48	2,46	3,76	3,76	3,72	Juillet
August . . . . .	2,96	2,96	2,95	2,93	2,93	2,91	2,48	2,48	2,46	3,76	3,76	3,72	Août
September . . . .	2,96	2,96	2,95	2,93	2,93	2,91	2,48	2,48	2,46	3,76	3,76	3,72	Septembre
Oktober . . . . .	2,96	2,96	2,95	2,93	2,93	2,91	2,48	2,48	2,46	3,76	3,76	3,72	Octobre
November . . . .	2,96	2,96	—	2,93	2,93	—	2,48	2,48	—	3,76	3,76	—	Novembre
Dezember . . . . .	2,96	2,95	—	2,93	2,93	—	2,48	2,48	—	3,76	3,76	—	Décembre
Mittel . . . . .	2,96	2,96	—	2,93	2,93	—	2,49	2,48	—	3,76	3,76	—	Moyenne

9

1) Bis Ende Juli 1945 sieben Grossbanken — Jusqu'à fin juillet 1945 sept grandes banques.

**Rendite und Index schweizerischer Obligationen<sup>1)</sup>**  
**Rendement et indice d'obligations suisses<sup>1)</sup>**

10

Jahresmittel und Datum  Moyenne annuelle et date	Durchschnittliche Rendite <sup>2)</sup> Rendement moyen <sup>2)</sup> berechnet auf Grund calculé sur la base de		Index Indice
	der Fälligkeit l'échéance	der Kündbar- keit la date de dénonciation	Kurswert in % des Nennwertes la valeur boursière en % de la valeur nominale
			1
1941	3,39	3,20	101,64
1942	3,15	3,03	102,21
1943	3,32	3,27	99,93
1944	3,27	3,24	100,57
1945			
2. März - Mars	3,34	3,34	99,89
9. " "	3,34	3,34	99,88
16. " "	3,34	3,34	99,88
23. " "	3,34	3,34	99,88
29. " "	3,35	3,34	99,84
6. April - Avril	3,33	3,32	99,98
13. " "	3,31	3,30	100,20
20. " "	3,29	3,27	100,41
27. " "	3,33	3,32	100,02
4. Mai - Mai	3,29	3,27	100,42
11. " "	3,29	3,27	100,47
18. " "	3,31	3,30	100,26
25. " "	3,31	3,29	100,26
1. Juni - Juin	3,30	3,29	100,30
8. " "	3,31	3,30	100,22
15. " "	3,30	3,29	100,29
22. " "	3,30	3,29	100,33
29. " "	3,31	3,30	100,23
6. Juli - Juillet	3,29	3,28	100,37
13. " "	3,27	3,24	100,69
20. " "	3,25	3,23	100,83
27. " "	3,23	3,20	100,99
3. Aug. - Août	3,24	3,21	100,99
10. " "	3,27	3,24	100,69
17. " "	3,31	3,29	100,25
24. " "	3,29	3,28	100,44
31. " "	3,27	3,25	100,67
7. Sept. - Sept.	3,26	3,23	100,80
14. " "	3,28	3,26	100,54
21. " "	3,26	3,24	100,72
28. " "	3,27	3,25	100,67
5. Okt. - Oct.	3,25	3,23	100,84
12. " "	3,24	3,22	100,92
19. " "	3,27	3,26	100,56
26. " "	3,26	3,24	100,68
2. Nov. - Nov.	3,27	3,26	100,62
9. " "	3,27	3,25	100,62
16. " "	3,25	3,22	100,87

<sup>1)</sup> Berücksichtigt sind 12 Anleihen des Bundes und der Bundesbahnen, mit einer Laufzeit von mindestens 5 Jahren. Rendite und Kurs werden mit dem am Jahresanfang ausstehenden Anleihebetrag gewogen.

Sont pris en considération: 12 emprunts de la Confédération et des Chemins de fer fédéraux d'une durée d'au moins 5 ans. Rendement et cours sont pondérés selon le montant des obligations en circulation au début de l'année.

<sup>2)</sup> Ohne Berücksichtigung der Couponsteuer.  
Sans tenir compte de l'impôt sur les coupons.

**Durchschnittliche Obligationenrendite im Ausland**  
**Rendement moyen des obligations à l'étranger**

11

Jahres- und Monatsmittel  Moyenne annuelle et mensuelle	Belgien Belgique	Deutsch- land Allemagne	Frankreich France	England Angleterre
	4% Dette unifiée	Staats- werte	Fonds d'Etat et Valeurs In- dustrielles	2 ½ Consols
1941	4,14	4,15	.	3,13
1942	4,01	3,92	3,43	3,03
1943	3,95	3,73	3,59	3,10
1944	3,80 <sup>1)</sup>	3,63	3,39	3,14
1944				
Juli - Juill.	3,77	3,62	3,31	3,16
Aug. - Août	3,65	3,63	3,13	3,15
Sept. - Sept.	.	3,64	3,38	3,15
Okt. - Oct.	.	3,64	3,23	3,14
Nov. - Nov.	.	3,62	3,33	3,09
Dez. - Déc.	.	3,62	3,29	3,06
1945				
Jan. - Janv.	.	3,63	3,41	3,04
Febr. - Févr.	.	.	3,23	3,03
März - Mars	.	.	3,23	3,01
April - Avril	.	.	3,28	3,00
Mai - Mai	.	.	3,28	3,01
Juni - Juin	4,01	.	3,37	3,00
Juli - Juillet	4,01	.	3,41	3,00
Aug. - Août	4,00	.	3,44	2,89
Sept. - Sept.	4,00	.	.	2,82
Okt. - Oct.	.	.	.	2,78
	Niederlande Pays-Bas		Schweden Suède	Vereinigte Staaten Etats-Unis
	2 staat- liche Schuld- verschrei- bungen	11 staat- liche und private Anleihen	3% Staats- anleihen 1934	Treasury Bonds 2)
	6	7	8	9
1941	3,70	4,02	3,39	1,95
1942	3,37	3,50	3,23	2,02
1943	3,53	3,44	3,27	1,91
1944	3,37 <sup>3)</sup>	3,27	3,28	1,90
1944				
Juli - Juill.	3,33	3,26	3,30	1,89
Aug. - Août	3,34	3,26	3,28	1,90
Sept. - Sept.	.	.	3,28	1,92
Okt. - Oct.	.	.	3,27	1,93
Nov. - Nov.	.	.	3,26	1,90
Dez. - Déc.	.	.	3,24	1,88
1945				
Jan. - Janv.	.	.	3,23	1,81
Febr. - Févr.	.	.	3,09	1,75
März - Mars	3,00	3,01	3,02	1,70
April - Avril	3,12	3,23 <sup>4)</sup>	3,02	1,68
Mai - Mai	3,30 <sup>5)</sup>	.	3,02	1,68
Juni - Juin	.	.	3,02	1,63
Juli - Juillet	.	.	3,02	1,63
Aug. - Août	.	.	3,02	1,68
Sept. - Sept.	.	.	.	1,68
Okt. - Oct.	.	.	.	1,64

<sup>1)</sup> Für 8 Monate. — Pour 8 mois.

<sup>2)</sup> Berücksichtigt sind alle „Treasury Bonds“, die frühestens nach 12 Jahren fällig oder kündbar sind. — Sont pris en considération tous les „Treasury Bonds“ échus ou dénonçables au plus tôt après 12 ans.

<sup>3)</sup> Für 8 Monate. — Pour 8 mois.

<sup>4)</sup> 19. April — 19 avril

<sup>5)</sup> 3. Mai — 3 mai

Schweizerischer Aktienindex — Indice suisse des actions

12

Datum	Banken Banques	Finanz- gesell- schaften Sociétés finan- cières	Versiche- rungs- gesell- schaften Soc. d'as- surances	Diverse Unter- nehmen Entre- prises diverses	Industrieaktien — Actions industrielles						Gesamt- index Indice total	Date
					Kraft- werke Forces motrices	Chem. Industrie Industrie chimique	Maschi- nen Machines	Lebens- mittel Denrées alimentaires	Diverse Divers	Total (Kol. 6—10)		
Kotierungen	13	22	12	6	4	3	10	4	5	26	79	Cotations
Einbezahltes Kapital in Millionen Fr.	514,3	425,6	86,9	27,5	66,0	60,0	200,3	70,1	63,8	460,2	1514,5	Capital-ac- tions versé (en millions de francs)
Kurswert in Prozenten des einbezahlten Kapitals — La valeur boursière en pour-cent du capital-actions versé												
1	2	3	4	5	6	7	8	9	10	11	12	13
Ende												Fin
Dez. 1941	103,1	74,3	516,0	78,9	210,9	415,8	214,5	843,5	93,3	318,8	178,4	Déc. 1941
" 1942	109,3	73,2	621,7	85,7	210,2	420,0	209,9	930,7	99,2	331,7	193,2	" 1942
" 1943	104,6	73,1	601,4	82,9	195,4	385,3	143,9	835,9	89,4	280,6	176,5	" 1943
" 1944	106,6	82,3	595,2	79,4	190,5	369,2	137,0	865,2	97,9	280,4	180,0	" 1944
1945												
2. Febr. ..	107,0	83,7	589,0	83,4	189,2	375,8	137,6	863,4	101,5	281,5	180,5	2 Février
9. " ..	106,2	82,8	593,8	84,2	188,3	367,0	139,1	850,9	100,4	278,9	179,5	9 "
16. " ..	106,8	84,8	595,9	84,5	185,4	362,5	141,7	864,5	100,7	281,1	181,1	16 "
23. " ..	106,0	82,7	588,3	84,0	184,5	358,8	137,8	836,4	101,1	274,6	177,8	23 "
2. März ..	105,0	83,7	584,5	83,4	183,5	353,3	139,9	822,5	100,8	272,5	176,9	2 Mars
9. " ..	102,9	82,7	577,7	83,7	181,8	342,3	138,8	809,7	99,6	268,2	174,2	9 "
16. " ..	102,9	82,9	576,6	83,3	183,6	346,3	140,5	798,2	99,5	268,0	174,1	16 "
23. " ..	102,9	83,5	581,4	82,8	188,4	343,0	139,5	802,2	99,1	268,4	174,6	23 "
28. " ..	103,0	83,7	582,1	82,8	189,6	345,0	140,0	797,9	99,8	268,4	174,8	28 "
6. April ..	105,2	86,0	584,7	83,8	192,1	366,3	144,9	831,7	101,1	279,0	179,6	6 Avril
13. " ..	105,8	88,9	584,5	84,5	194,0	380,5	148,1	848,8	102,9	285,4	182,5	13 "
20. " ..	106,3	88,1	585,7	85,5	195,7	373,8	149,2	853,4	102,9	285,9	182,7	20 "
27. " ..	105,7	88,7	582,5	85,7	202,7	379,7	151,1	870,9	104,6	291,5	184,2	27 "
4. Mai ...	108,0	93,3	600,6	87,2	201,8	391,2	159,0	903,1	108,5	301,7	190,4	4 Mai
11. " ...	106,9	89,8	594,1	88,6	202,0	383,3	155,1	872,5	108,6	294,4	186,5	11 "
18. " ...	107,0	91,9	596,2	87,7	203,1	377,7	153,8	879,4	107,0	294,1	187,3	18 "
25. " ...	106,1	90,6	585,6	88,2	202,4	370,7	152,3	865,9	107,8	290,4	184,9	25 "
1. Juni ..	105,7	89,6	582,3	87,8	198,6	372,7	151,6	868,9	107,3	290,2	184,3	1 Juin
8. " ..	107,2	92,4	592,9	89,8	203,1	378,7	155,1	883,4	107,8	295,5	187,8	8 "
15. " ..	107,0	92,0	597,4	89,7	205,1	385,4	157,4	893,9	108,1	299,3	189,1	15 "
22. " ..	107,3	90,8	593,9	90,4	207,6	389,8	156,8	885,9	107,7	298,7	188,4	22 "
29. " ..	107,0	89,7	603,1	91,4	205,1	394,7	152,9	868,7	107,6	294,6	187,3	29 "
6. Juli ...	105,7	87,2	595,7	92,4	202,6	396,8	152,8	875,6	106,6	295,4	186,0	6 Juillet
13. " ...	104,8	87,2	597,8	93,2	203,6	399,6	153,8	885,7	107,5	298,0	186,7	13 "
20. " ...	106,1	91,0	597,7	92,8	205,3	403,3	157,6	892,8	108,1	301,5	189,2	20 "
27. " ...	104,3	88,6	591,1	92,7	204,3	397,3	154,1	878,2	106,8	296,7	186,1	27 "
3. Aug. ...	102,1	86,5	588,0	91,7	207,1	398,8	156,0	879,5	107,5	298,4	185,0	3 Août
10. " ..	101,7	86,6	590,1	91,7	205,8	390,4	154,7	885,6	108,8	297,7	184,9	10 "
17. " ..	102,2	89,8	597,1	91,9	207,4	402,5	160,3	903,0	111,1	304,9	188,5	17 "
24. " ..	102,0	91,8	596,4	92,4	211,3	408,6	163,3	916,7	111,0	309,6	190,4	24 "
31. " ..	102,0	93,1	603,5	93,2	213,6	412,5	163,9	916,3	112,0	310,8	191,6	31 "
7. Sept.	104,7	96,3	609,6	94,7	215,8	418,7	165,7	958,6	113,1	319,3	196,4	7 Sept.
14. " ..	104,1	92,9	609,3	94,6	215,6	410,5	162,6	943,1	112,8	314,5	193,7	14 "
21. " ..	104,2	94,2	610,1	94,5	215,6	417,1	162,8	944,4	112,5	315,6	194,5	21 "
28. " ..	104,8	95,4	613,7	96,6	216,9	444,5	163,1	949,6	114,3	320,5	196,8	28 "
5. Okt. ...	105,7	98,9	642,5	97,4	221,7	453,9	165,9	971,8	116,1	327,3	201,8	5 Oct.
12. " ..	107,0	101,8	636,3	100,7	232,9	456,4	164,9	996,8	120,1	333,1	204,5	12 "
19. " ..	106,7	99,4	634,3	99,5	225,2	448,8	162,7	980,7	117,2	327,2	201,8	19 "
26. " ..	107,4	98,7	639,9	98,8	223,7	449,5	165,6	992,0	118,1	330,2	203,0	26 "
2. Nov. ...	110,4	98,1	637,6	102,2	225,7	456,7	166,5	998,2	120,4	333,0	204,8	2 Nov.
9. " ..	109,5	96,2	638,7	103,2	225,4	463,7	166,9	1000,3	121,6	335,3	204,7	9 "
16. " ..	109,5	97,2	640,5	102,5	225,4	489,3	167,7	1004,8	120,6	338,8	206,2	16 "

**Markt schweizerischer Staatsanleihen — Marché des fonds d'Etat fédéraux**

13

Notierungen an der Zürcher Börse Cours de la Bourse de Zurich	Fälligkeit Echéance	Künd- barkeit Date de dénon- ciation	Betrag in Millionen Fr.) Montant en millions de frs.)	Emissions- kurs Cours d'émission	Jahr - Année 1944 <sup>2)</sup>		Okt.-Okt. 1945 <sup>3)</sup>			Januar-Okt. Janvier-Oct. 1945 <sup>3)</sup>	
					Maxi- mum	Mini- mum	Maxi- mum	Mini- mum	Letzter Kurs <sup>1)</sup>	Maxi- mum	Mini- mum
4 0/0 Eidg. Anleihe . 1931	1956	1946	200	100,00	104,10	102,20	102,30	102,15	102,15	103,10	102,15
4 0/0 S. B. B. . . 1931	1951	1946	350	99,50/75	104,00	102,00	101,50	101,10	101,10	102,65	101,10
3 1/2 0/0 Eidg. Anleihe 1932/33	1933-1962	—	275	93,40	102,45	101,00	102,40	102,00	102,00	102,65	100,75
4 0/0 " " . . 1933	1953	1948	165	99,75	106,40	104,50	105,00	104,75	104,80	105,65	104,00
3 0/0 Wehranleihe . 1936	1940-1949	—	167	100,00	102,40	101,00	101,65	101,50	101,40	101,85	101,10
3 0/0 S. B. B. . . 1938	1949-1973	1948	355	100,00	96,50	93,10	95,90	95,10	95,75	96,25	93,05
4 0/0 Landesverteidigung 1940	1950	1947	225	99,40	105,40	103,30	103,05	102,65	102,70	104,40	102,65
3 1/2 0/0 Eidg. Anleihe 1941	1953	1949	280	99,40	103,80	102,10	103,00	102,50	102,80	103,45	102,00
3 1/4 0/0 " " 1941	1956	1951	320	100,00	100,90	99,60	100,65	100,35	100,45	101,10	99,75
3 1/4 0/0 " " März 1942	1954	1949	400	99,40 100,00	101,30	99,90	101,25	100,65	100,65	101,35	100,00
3 1/4 0/0 " " Juli 1942	1957	1952	250	100,00	100,90	99,35	100,65	100,30	100,30	100,85	99,80
3 1/2 0/0 " " 1942	1953-1972	1957	100	101,40	101,80	100,10	101,20	100,70	100,60	101,50	100,00
3 1/2 0/0 " " April 1943	1954-1968	1958	232	100,00	101,85	100,00	101,30	100,60	100,50	101,30	99,90
3 1/4 0/0 " " Mai 1944	1955	1951	282	100,00	100,60	99,90	100,75	100,25	100,35	100,90	99,75
3 1/2 0/0 " " 1944	1964	1956	338	100,00	101,35	100,15	101,45	100,60	100,65	101,50	99,95

1) Stand am 31. Dezember 1944. — Montant au 31 décembre 1944. 2) Comptantkurs — Cours au comptant. 3) Comptant- bzw. Geldkurs. — Cours au comptant ou cours de la demande. — 4) Dernier cours.

**Index ausländischer in der Schweiz kotierter Anleihen<sup>1)</sup> — Indice des emprunts étrangers cotés en Suisse<sup>1)</sup>**

in Prozenten des Emissionswertes — en pour-cent de la valeur d'émission

14

Datum	Fran- zösische Anleihen Emprunts français	Belgische Anleihen Emprunts belges	Skandi- navische Anleihen Emprunts scandi- naves	Deutsche Anleihen Emprunts allemands	Oester- reichische Anleihen Emprunts autrichiens	Übrige europ. Anleihen Autres emprunts européens	Ausser- europ. Anleihen Emprunts non européens	Gesamt- Index total	Zahl der An- leihen	Date
Anzahl am 25. August 1945	4	4	5	27	7	12	9	68	Nombre d'em- prunts	Nombre au 25 Août 1945
Emissionswert in Mill. Fr.	160,9	55,7	120,0	432,2	54,2	138,6	135,5	1 097,1		Valeur d'émis- sion en millions de francs
1	2	3	4	5	6	7	8	9	10	11
24. Dez. 1941	28,10	38,98	42,79	38,56	25,82	19,15	48,51	35,73	72	24 Déc. 1941
24. Dez. 1942	30,55	41,87	47,94	32,39	26,07	20,79	52,82	35,03	74	24 Déc. 1942
24. Dez. 1943	36,07	56,08	57,48	29,10	29,02	21,67	57,05	37,21	74	24 Déc. 1943
23. Dez. 1944	47,13	63,17	62,74	30,57	26,25	17,61	62,88	40,21	69	23 Déc. 1944
1944										1944
25. Okt. ....	49,37	68,61	69,26	32,70	30,34	24,32	63,21	43,63	72	25 Oct.
25. Nov. ....	49,63	69,48	68,43	31,57	31,88	22,87	62,84	43,03	72	25 Nov.
23. Dez. ....	47,13	63,17	62,74	30,57	26,25	17,61	62,88	40,21	69	23 Déc.
1945										1945
25. Jan. ....	49,21	66,48	69,47	29,89	28,80	20,36	62,65	41,60	69	25 Janv.
24. Febr. ....	48,03	66,34	64,60	16,65	27,17	23,12	63,33	36,02	69	24 Févr.
26. März ....	47,85	65,65	65,92	21,43	25,90	18,08	59,71	36,84	69	26 Mars
25. April ....	50,99	69,71	72,58	20,72	27,53	19,16	63,72	38,73	69	25 Avril
25. Mai ....	55,44	72,29	74,82	23,77	32,37	19,56	64,65	41,37	69	25 Mai
25. Juni ....	65,37	74,87	78,73	23,68	28,51	21,89	63,08	43,24	69	25 Juin
25. Juli ....	64,12	79,73	81,39	23,52	27,31	20,69	63,75	43,40	69	25 Juillet
25. August ..	56,14	84,90	85,40	21,48	36,99	21,69	65,18	42,97	68	25 Août
25. Sept. ....	57,32	87,43	88,00	22,10	38,90	23,27	67,27	44,35	68	25 Sept.
25. Okt. ....	59,64	95,93	92,47	22,04	44,45	23,28	66,75	45,80	68	25 Oct.

1) Es sind nur die seit 1922 in der Schweiz aufgelegten und kotierten wichtigen Anleihen (schweizerische Tranche) berücksichtigt — Seuls les principaux emprunts émis et cotés en Suisse (tranche suisse) à partir de 1922 sont pris en considération.



## Börsenumsätze — Mouvements des bourses

15

Monat	Anzahl der bezahlten Kurse — Total des cours cotés									Umsatz in Millionen Fr. Mouvement en millions de francs						Mois
	Basel Bâle		Genf — Genève			Zürich — Zurich			Basel — Bâle <sup>1)</sup>			Zürich — Zurich <sup>1)</sup>				
	1944	1945	1943	1944	1945	1943	1944	1945	1943	1944	1945	1943	1944	1945		
1	2	3	4	5	6	7	8	9	10	11	12	13	14	15	16	
Januar .	1 479	1 138	3 002	2 501	2 792	4 084	3 547	3 993	25,5	20,8	30,7	173,0	137,1	210,5	Janvier	
Februar	1 117	1 112	2 894	2 326	2 604	4 263	2 660	4 033	28,5	17,9	25,3	197,4	162,8	206,1	Février	
März . .	1 105	1 092	3 637	2 269	2 674	4 680	2 748	3 600	38,8	18,4	25,5	241,0	156,0	150,8	Mars	
April . .	1 124	1 568	3 648	1 811	3 235	4 690	2 294	4 344	31,5	24,8	34,8	173,2	169,8	185,8	Avril	
Mai . . .	1 016	1 288	3 725	2 330	3 001	4 133	2 573	4 379	23,0	16,8	40,2	168,7	122,8	236,8	Mai	
Juni . . .	1 995	1 776	2 779	3 203	3 263	3 378	4 984	4 773	18,0	26,5	59,2	132,4	202,8	299,9	Juin	
Juli . . .	1 748	1 572	3 185	2 970	2 662	3 939	4 415	4 110	20,8	23,5	58,2	154,3	174,8	225,4	Juillet	
August .	2 257	1 492	2 635	3 643	3 153	3 456	5 514	4 716	15,6	26,0	72,5	122,0	189,2	229,0	Août	
Sept. . .	1 326	1 689	2 630	2 440	3 350	3 569	3 983	5 060	18,8	15,0	72,9	158,5	160,8	328,2	Sept.	
Oktober	1 018	2 332	2 719	2 132	4 056	3 412	3 080	6 283	26,4	18,7	101,6	150,4	217,8	308,5	Octobre	
Nov. . .	1 098		2 552	2 293		3 283	3 278		18,6	18,9		134,3	190,2		Nov.	
Dez. . .	1 426		2 971	2 918		3 664	4 243		23,5	19,3		141,5	171,3		Déc.	
Jahr . .	16 709		36 377	30 836		46 551	43 319		288,5	246,1		1 946,7	2 055,0		Année	
Januar - Okt.	14 185	15 059	30 854	25 625	30 790	39 604	35 798	45 291	246,4	207,9	520,7	1 670,9	1 693,5	2 380,1	Janv. - Oct.	

<sup>1)</sup> Mit Einschluss der ausserbörslichen Abschlüsse — Transactions hors bourses y comprises.

## Wertschriften-Clearing für Kassageschäfte — Clearing des titres pour opérations au comptant

in Tausend Franken — en milliers de francs

16

Monat	Basel — Bâle						Zürich — Zurich						Mois
	Betrag der Einreichungen Montant des titres présentés			davon kompensiert dont compensés			Betrag der Einreichungen Montant des titres présentés			davon kompensiert dont compensés			
	1943	1944	1945	1943	1944	1945	1943	1944	1945	1943	1944	1945	
1	2	3	4	5	6	7	8	9	10	11	12	13	14
Januar .	10 305	5 950	5 284	6 282	2 170	2 471	39 541	28 817	39 388	29 537	18 646	24 360	Janvier
Februar	11 158	5 408	5 070	6 976	2 239	2 475	46 416	26 717	38 550	34 939	16 917	24 720	Février
März . .	11 874	4 995	5 354	5 553	1 853	2 728	46 811	30 148	35 436	31 884	17 819	23 585	Mars
April . .	8 870	5 323	6 223	5 619	2 394	3 581	36 663	26 320	38 697	27 045	14 000	26 416	Avril
Mai . . .	6 770	5 107	6 762	3 769	2 493	3 974	38 969	25 653	48 892	28 797	16 812	32 789	Mai
Juni . . .	4 932	9 042	8 497	2 574	4 885	4 166	27 222	43 433	43 496	19 730	29 745	27 340	Juin
Juli . . .	6 311	7 947	9 827	2 730	4 488	5 623	32 551	40 965	44 916	22 605	29 030	28 655	Juillet
August .	5 032	9 320	8 832	2 185	5 776	4 793	27 665	43 590	45 956	19 406	33 073	31 003	Août
Sept. . .	4 585	5 222	13 732	2 209	2 658	6 861	28 587	33 050	48 330	19 402	22 839	33 519	Sept.
Oktober	8 102	4 876	18 029	3 494	2 846	10 769	33 533	34 121	64 697	21 978	21 269	47 768	Octobre
Nov. . .	5 669	6 204		2 319	2 439		28 037	38 087		18 993	21 592		Nov.
Dez. . .	7 571	5 709		3 564	2 971		33 970	37 132		22 468	25 598		Déc.
Jahr . .	91 179	75 103		47 274	37 212		419 965	408 033		296 784	267 340		Année
Januar - Okt.	77 939	63 190	87 610	41 391	31 802	47 441	357 958	332 814	448 358	255 323	220 150	300 160	Janv. - Oct.

Geldkurse für Sichtdevisen in der Schweiz<sup>1)</sup>

17

Datum	New York für – pour \$ 1.—	London Londres für – pour £ 1.—	Paris für – pour Fr. 100.—	Berlin für – pour RM. 100.	Mailand Milan für – pour L. 100.—	Brüssel Bruxelles für – pour Belgas 100.—	Amsterdam für – pour fl. 100.—	Stockholm für – pour Kr. 100.—	Kopenhagen Copenhague für – pour Kr. 100.—	Oslo für – pour Kr. 100.—
Oktober 1945										
1	4,29	17,29 <sup>1/2</sup>	8,65	—	—	9,85	—	102,62	—	—
2	4,29	17,29 <sup>1/2</sup>	8,65	—	—	9,85	—	102,62	—	—
3	4,29	17,29 <sup>1/2</sup>	8,65	—	—	9,85	—	102,62	—	—
4	4,29	17,29 <sup>1/2</sup>	8,65	—	—	9,85	—	102,62	—	—
5	4,29	17,29 <sup>1/2</sup>	8,65	—	—	9,85	—	102,62	—	—
6	4,29	17,29 <sup>1/2</sup>	8,65	—	—	9,85	—	102,62	—	—
7	—	—	—	—	—	—	—	—	—	—
8	4,29	17,29 <sup>1/2</sup>	8,65	—	—	9,85	—	102,62	—	—
9	4,29	17,29 <sup>1/2</sup>	8,65	—	—	9,85	—	102,62	—	—
10	4,29	17,29 <sup>1/2</sup>	8,65	—	—	9,85	—	102,62	—	—
11	4,29	17,29 <sup>1/2</sup>	8,65	—	—	9,85	—	102,62	—	—
12	4,29	17,29 <sup>1/2</sup>	8,65	—	—	9,85	—	102,62	—	—
13	4,29	17,29 <sup>1/2</sup>	8,65	—	—	9,85	—	102,62	—	—
14	—	—	—	—	—	—	—	—	—	—
15	4,29	17,29 <sup>1/2</sup>	8,65	—	—	9,85	—	102,62	—	—
16	4,29	17,29 <sup>1/2</sup>	8,65	—	—	9,85	—	102,62	—	—
17	4,29	17,29 <sup>1/2</sup>	8,65	—	—	9,85	—	102,62	—	—
18	4,29	17,31	8,65	—	—	9,85	—	102,62	—	—
19	4,29	17,31	8,65	—	—	9,85	—	102,62	—	—
20	4,29	17,31	8,65	—	—	9,85	—	102,62	—	—
21	—	—	—	—	—	—	—	—	—	—
22	4,29	17,31	8,65	—	—	9,85	—	102,62	—	—
23	4,29	17,30	8,65	—	—	9,85	—	102,62	—	—
24	4,29	17,30	8,65	—	—	9,85	—	102,62	—	—
25	4,29	17,30	8,65	—	—	9,85	—	102,62	—	—
26	4,29	17,31	8,65	—	—	9,85	—	102,62	—	—
27	4,29	17,31	8,65	—	—	9,85	—	102,62	—	—
28	—	—	—	—	—	—	—	—	—	—
29	4,29	17,31	8,65	—	—	9,85	—	102,62	—	—
30	4,29	17,31	8,65	—	—	9,85	—	102,62 <sup>1/2</sup>	—	—
31	4,29	17,31	8,65	—	—	9,85	—	102,62 <sup>1/2</sup>	—	—
Monatsdurchschnitte										
1944	—	—	—	—	—	—	—	—	—	—
Aug. ...	4,29	17,300	7,277	172,50	—	69,50	230,—	102,65	90,25	98,75
Sept. ...	4,29	17,300	7,602	172,45	—	69,50	230,—	102,62	90,25	98,75
Okt. ...	4,29	17,300	7,690	172,45	—	—	—	102,62	90,25	98,75
Nov. ...	4,29	17,298	7,717	172,45	—	—	—	102,61	90,25	98,75
Dez. ...	4,29	17,290	7,750	172,45	—	—	—	102,62	90,25	98,75
1945	—	—	—	—	—	—	—	—	—	—
Januar .	4,29	17,290	7,923	172,45	—	—	—	102,62	90,25	98,75
Februar .	4,29	17,290	8,045	172,45	—	—	—	102,61	90,25	98,75
März ...	4,29	17,290	7,967	172,45	—	—	—	102,62	90,25	98,75
April ...	4,29	17,290	7,950	172,45	—	—	—	102,62	90,25	98,75
Mai ....	4,29	17,290	8,283	—	—	—	—	102,62	—	—
Juni ....	4,29	17,290	8,625	—	—	—	—	102,62	—	—
Juli ....	4,29	17,292	8,632	—	—	—	—	102,62	—	—
Aug. ....	4,29	17,296	8,650	—	—	9,85	—	102,64	—	—
Sept. ....	4,29	17,294	8,650	—	—	9,85	—	102,63	—	—
Okt. ....	4,29	17,300	8,650	—	—	9,85	—	102,62	—	—
Jahresdurchschnitte										
1942	4,30	17,274	9,02	172,51	22,65	69,50	230,—	102,66	89,84	98,75
1943	4,29	17,299	5,04	172,51	22,64	69,50	230,—	102,65	90,25	98,75
1944	4,29	17,313	6,93	172,48	—	69,50	230,—	102,64	90,25	98,75

<sup>1)</sup> Devisenkurse, die nicht einem tatsächlichen Markt in der Schweiz entsprechen, sind über New York oder London errechnet. Während der Kriegszeit sind viele Kurse nur nominell. Paritäten s. Tabelle 18.

Changes à vue en Suisse (cours de la demande)<sup>1)</sup>

17

Madrid (Brief-offre) für - pour Pes. 100.—	Lissabon Lisbonne für - pour Esc. 100.—	Prag Prague für - pour Kr. 100.—	Budapest für - pour Pengö 100.—	Bukarest Bucarest für - pour Lei 100.—	Sofia für - pour Lewa 100.—	Istanbul für - pour 1 £ turque	Montreal für - pour \$ 1.—	Rio de Janeiro für - pour 100 Cruz.	Buenos- Aires für - pour P. Peso 100.—	Date
Octobre 1945										
12	13	14	15	16	17	18	19	20	21	22
39,75	17,42 <sup>1/2</sup>	14,57	—	—	—	3,40	3,86	21,25	103,00	1
39,75	17,42 <sup>1/2</sup>	14,57	—	—	—	3,40	3,86	21,25	103,00	2
39,75	17,42 <sup>1/2</sup>	14,57	—	—	—	3,40	3,86	21,25	104,00	3
39,75	17,42 <sup>1/2</sup>	14,57	—	—	—	3,40	3,86	21,25	104,00	4
39,75	17,42 <sup>1/2</sup>	14,57	—	—	—	3,40	3,86	21,25	104,00	5
39,75	17,42 <sup>1/2</sup>	14,57	—	—	—	3,40	3,86	21,25	104,00	6
										7
39,75	17,42 <sup>1/2</sup>	14,57	—	—	—	3,40	3,86	21,25	104,00	8
39,75	17,42 <sup>1/2</sup>	14,57	—	—	—	3,40	3,86	21,25	103,00	9
39,75	17,42 <sup>1/2</sup>	14,57	—	—	—	3,40	3,86	21,25	103,00	10
39,75	17,42 <sup>1/2</sup>	14,57	—	—	—	3,40	3,87	21,25	100,00	11
39,75	17,42 <sup>1/2</sup>	14,57	—	—	—	3,40	3,87	21,25	102,00	12
39,75	17,42 <sup>1/2</sup>	14,57	—	—	—	3,40	3,87	21,25	102,00	13
										14
39,75	17,42 <sup>1/2</sup>	14,57	—	—	—	3,40	3,88	21,25	102,00	15
39,75	17,42 <sup>1/2</sup>	14,57	—	—	—	3,40	3,88	21,25	102,00	16
39,75	17,42 <sup>1/2</sup>	14,57	—	—	—	3,40	3,88	21,25	102,00	17
39,75	17,42 <sup>1/2</sup>	14,57	—	—	—	3,40	3,89	21,25	102,00	18
39,75	17,42 <sup>1/2</sup>	14,57	—	—	—	3,40	3,89	21,25	101,00	19
39,75	17,42 <sup>1/2</sup>	14,57	—	—	—	3,40	3,89	21,25	101,00	20
										21
39,75	17,42 <sup>1/2</sup>	14,57	—	—	—	3,40	3,89	21,25	101,00	22
39,75	17,42 <sup>1/2</sup>	14,57	—	—	—	3,40	3,89	21,25	101,00	23
39,75	17,42 <sup>1/2</sup>	14,57	—	—	—	3,40	3,89	21,25	101,00	24
39,75	17,42 <sup>1/2</sup>	14,57	—	—	—	3,40	3,89	21,25	101,00	25
39,75	17,42 <sup>1/2</sup>	14,57	—	—	—	3,40	3,89	21,25	101,00	26
39,75	17,42 <sup>1/2</sup>	14,57	—	—	—	3,40	3,89	21,25	101,00	27
										28
39,75	17,42 <sup>1/2</sup>	14,57	—	—	—	3,40	3,89	21,25	101,00	29
39,75	17,42 <sup>1/2</sup>	14,57	—	—	—	3,40	3,89	21,25	101,00	30
39,75	17,42 <sup>1/2</sup>	14,57	—	—	—	3,40	3,89	21,25	101,00	31
Moyennes mensuelles										
—	16,874	—	104,25	2,30	5,35	3,40	3,863	21,25	97,44	1944
—	17,111	—	104,25	2,30	5,35	3,40	3,863	21,25	97,34	Août
—	16,995	—	104,25	2,30	5,35	3,40	3,841	21,25	97,38	Sept.
—	17,000	—	—	2,30	5,35	3,40	3,849	21,25	96,75	Oct.
—	17,000	—	—	2,30	5,35	3,40	3,850	21,25	96,49	Nov.
										Déc.
										1945
—	17,000	—	—	2,30	5,35	3,40	3,856	21,25	94,95	Janvier
—	17,000	—	—	—	—	3,40	3,882	21,25	94,46	Février
—	17,221	—	—	—	—	3,40	3,871	21,25	94,12	Mars
40,00	17,425	—	—	—	—	3,40	3,879	21,25	95,57	Avril
39,75	17,425	—	—	—	—	3,40	3,888	21,25	97,14	Mai
39,75	17,425	—	—	—	—	3,40	3,894	21,25	96,92	Juin
39,75	17,425	—	—	—	—	3,40	3,898	21,25	96,12	Juillet
39,75	17,425	—	—	—	—	3,40	3,882	21,25	96,91	Août
39,75	17,425	14,57 <sup>2)</sup>	—	—	—	3,40	3,860	21,25	98,10	Sept.
39,75	17,425	14,57	—	—	—	3,40	3,876	21,25	102,04	Oct.
Moyennes annuelles										
—	17,874	—	104,25	2,30	5,35	3,46	3,792	21,25	94,31	1942
—	17,764	—	104,25	2,30	5,35	3,40	3,859	21,25	97,46	1943
—	17,177	—	104,25	2,30	5,35	3,40	3,842	21,25	97,00	1944

<sup>1)</sup> Les cours des devises n'ayant pas un marché régulier en Suisse sont calculés d'après les cours de New-York ou de Londres. En temps de guerre, de nombreux cours n'ont qu'un caractère nominal. Pour les parités, voir tableau 18.

<sup>2)</sup> Für 13 Tage. — Pour 13 jours.

## Währungsparitäten in der Schweiz — Parités monétaires en Suisse

18

Land	Währungseinheit Unité monétaire	Datum Date	Gesetzlicher oder theor. Münzfuss in Milligramm Feingold  Définition légale ou théo- rique de la monnaie en milligrammes d'or fin	Schweizer- franken für 100 Währungs- einheiten  Francs suisses pour 100 unités monétaires	Pays
1	2	3	4	5*	6
Belgien .....	Belga (1 B.=5 fr. b.) Franken – franc	1. 4. 1935	150,632	74,121	Belgique
Bulgarien .....	Lew	3. 12. 1928	10,8696	5,349	Bulgarie
Dänemark .....	Krone – couronne	22. 1. 1942	185,5264 <sup>1)</sup>	91,291	Danemark
Deutschland .....	Reichsmark	30. 8. 1924	358,4229	176,367	Allemagne
Finnland .....	Mark	16. 10. 1945	6,5343 <sup>1)</sup>	3,215	Finlande
Frankreich .....	Franken – franc	29. 2. 1940	21,006 <sup>1)</sup>	10,336	France
Griechenland .....	Drachma – Drachme	6. 1945	1,8514 <sup>1)</sup>	0,911	Grèce
Grossbritannien .....	Pfund-Sterling Livre sterling	5. 9. 1939	3702,7971 <sup>1)</sup>	18,220 <sup>2)</sup>	Grande-Bretagne
Italien .....	Lira – lire	5. 10. 1936	46,77	23,014	Italie
Niederlande .....	Gulden – florin	7. 1945	336,7	165,678	Pays-Bas
Norwegen .....	Krone – couronne	6. 7. 1940	201,6129	99,206	Norvège
Polen .....	Zloty	13. 10. 1927	168,7923	83,057	Pologne
Portugal .....	Escudo	1. 8. 1940	37,0280 <sup>1)</sup>	18,220	Portugal
Rumänien .....	Leu	31. 3. 1941	4,7368 <sup>1)</sup>	2,331	Roumanie
Russland .....	Rubel – rouble	19. 7. 1937	167,6738 <sup>1)</sup>	82,506	Russie
Schweden .....	Krone – couronne	28. 8. 1939	211,5884 <sup>1)</sup>	104,115	Suède
Spanien .....	Peseta	19. 10. 1868	290,3226	142,857	Espagne
Ungarn .....	Pengö	27. 9. 1941	218,8424 <sup>1)</sup>	107,684	Hongrie
Kanada .....	Dollar	11. 4. 1933	888,6709 <sup>1)</sup>	437,282	Canada
Vereinigte Staaten .....	Dollar	31. 1. 1934	888,6709 <sup>1)</sup>	437,282	Etats-Unis
Argentinien .....	Gold-Peso – Peso-or	22. 9. 1939	264,6273 <sup>1)</sup>	130,213	Argentine
Brasilien .....	Cruzeiro	1. 11. 1942	52,2748 <sup>1)</sup>	25,723	Brésil

\*) Bei den Angaben in Spalte 5 handelt es sich nicht um gesetzliche Paritäten; die Zahlen wurden auf Grund einer Abwertung des Schweizerfrankens um 30% berechnet. Dem Schweizerfranken liegt folgender Goldwert zugrunde:  
1 Franken = 203,2258 mgr. Feingold

\*) Les chiffres figurant dans la 5me colonne ne représentent pas des parités légales; ils correspondent aux parités calculées sur la base d'une dévaluation du franc suisse de 30%. Le franc suisse est compté à la valeur-or suivante:  
1 franc = 203,2258 mg. d'or fin

1) Theoretischer Münzfuss — Définition théorique  
2) Für 1 Pfund Sterling — Pour 1 livre sterling

Neue Kursfestsetzungen — Nouvelles fixations de cours<sup>1)</sup>

18a

Länder — Pays		Datum - Date	Kurse — Cours		
1	2	3	4		5
Belgien — Belgique	Niederlande — Pays-Bas	21. 10. 1943	100 b. Fr. = 6,053	h. fl.	1 fl. = 16,52 frs. b.
	Italien — Italie	9. 1945	100 b. Fr. = 228,45	L.	100 L. = 43,77 frs. b.
	Schweden — Suède	28. 5. 1945	100 b. Fr. = 9,568	Kr.	1 Kr. = 10,45 frs. b.
England — Angleterre	Belgien — Belgique	5. 10. 1944	1 £ = 176,625	b. Fr.	100 frs. b. = 0,5662 £
	Dänemark — Danemark	16. 8. 1945	1 £ = 19,34	Kr.	100 Kr. = 5,17 £
	Frankreich — France	27. 3. 1945	1 £ = 200,00	fr. Fr.	100 ffrs. = 0,50 £
	Griechenland — Grèce	14. 6. 1945	1 £ = 2000	Dr.	1000 Dr. = 0,5 £
	Italien — Italie	7. 1943	1 £ = 400	L.	100 L. = 0,25 £
	Niederlande — Pays-Bas	7. 9. 1945	1 £ = 10,691	h. fl.	100 fl. = 9,354 £
	Norwegen — Norvège	17. 5. 1945	1 £ = 20	Kr.	100 Kr. = 5 £
	Schweden — Suède	6. 3. 1945	1 £ = 16,90	Kr.	100 Kr. = 5,917 £
	Spanien — Espagne	25. 11. 1943	1 £ = 44,50	Pta.	100 Pta. = 2,247 £
	Tschechoslowakei — Tchécoslovaquie	5. 11. 1945	1 £ = 201,5	Kr.	100 Kr. = 0,49 £
Finnland — Finlande	England — Angleterre	16. 10. 1945	100 Fmk. = 0,1828	£	1 £ = 547 Fmk
	Schweden — Suède	16. 10. 1945	100 Fmk. = 3,0960	Kr.	1 Kr. = 32,3 Fmk.
	Schweiz — Suisse	16. 10. 1945	100 Fmk. = 3,1496	Fr.	1 fr. = 31,75 Fmk.
	U. S. A.	16. 10. 1945	100 Fmk. = 0,7353	\$	1 \$ = 136 Fmk.
Frankreich — France	Belgien — Belgique	23. 2. 1945	100 fr. Fr. = 88,30	b. Fr.	1 fr. b. = 1,1325 ffrs.
	Canada — Canada	4. 9. 1945	100 fr. Fr. = 2,22	c. \$	1 \$ c. = 44,94 ffrs.
	Dänemark — Danemark	1. 11. 1945	100 fr. Fr. = 9,67	Kr.	1 Kr. = 10,34 ffrs.
	England — Angleterre	27. 3. 1945	100 fr. Fr. = 0,50	£	1 £ = 200 ffrs.
	Italien — Italie	9. 1945	100 fr. Fr. = 207,5	L.	100 L. = 48,19 ffrs.
	Portugal — Portugal	4. 9. 1945	100 fr. Fr. = 51,28	Esc.	1 Esc. = 1,95 ffrs.
	Schweden — Suède	21. 6. 1945	100 fr. Fr. = 8,45	Kr.	1 Kr. = 11,83 ffrs.
	Spanien — Espagne	4. 9. 1945	100 fr. Fr. = 21,90	Pta	1 Pta = 4,56 ffrs.
	U. S. A.	4. 9. 1945	100 fr. Fr. = 2,015	\$	1 \$ = 49,62 ffrs.
Niederlande — Pays-Bas	Norwegen — Norvège	11. 1945	100 fl. = 1,870	Kr.	100 Kr. = 53,45 fl.
Russland — Russie	Bulgarien — Bulgarie	9. 1944	1 Rbl. = 15	Lev.	100 Lev. = 6,67 Rbl.
Schweden — Suède	Italien — Italie	9. 1945	15 s. Kr. = 23,845	L.	100 L. = 4,193 s. Kr.
	Niederlande — Pays-Bas	10. 11. 1945	100 s. Kr. = 63,26	fl.	100 fl. = 158,08 s. Kr.
	Norwegen — Norvège	17. 5. 1945	100 s. Kr. = 118,6	n. Kr.	100 n. Kr. = 84,50 s. Kr.
Vereinigte Staaten — Etats-Unis	Belgien — Belgique <sup>2)</sup>	5. 10. 1944	1 \$ = 43,8275	b. Fr.	100 frs. b. = 2,2816 \$
	Deutschland — Allemagne	5. 1945	1 \$ = 10	Rm.	100 Rm. = 10 \$
	Italien — Italie	7. 1943	1 \$ = 100	L.	100 L. = 1 \$
	Japan — Japon	5. 9. 1945	1 \$ = 15	Yen	100 Yen = 6,67 \$
	Niederlande — Pays-Bas <sup>2)</sup>	9. 1944	1 \$ = 2,653	fl.	100 fl. = 37,693 \$
	Norwegen — Norvège <sup>2)</sup>	17. 5. 1945	1 \$ = 4,97	Kr.	100 Kr. = 20,161 \$
	Tschechoslowakei — Tchécoslovaquie	21. 10. 1945	1 \$ = 50	Kr.	100 Kr. = 2 \$

<sup>1)</sup> durch staatliche Vereinbarungen in Finanz- und Währungsabkommen, sowie durch Regierungen und Notenbanken.

<sup>2)</sup> Berechnet auf Grund der festen Relation 1 £ = 4,03 \$.

<sup>1)</sup> par conventions entre Etats dans des accords financiers et monétaires, ainsi que par décision des gouvernements et des banques d'émission.

<sup>2)</sup> Cours établis sur la base du rapport fixe de 1 £ = 4,03 \$.

NB. Die Übersicht erhebt nicht Anspruch auf Vollständigkeit; ferner kann eine Gewähr für die Kurse nicht übernommen werden, obwohl sie meist amtlichen Quellen entnommen sind.

NB. Ce tableau ne prétend pas être complet. Bien que la plupart de ces cours proviennent de sources officielles, ils sont publiés sous toutes réserves.

Zahlungsabkommen der Schweiz — Accords de paiements de la Suisse

18 b

mit — avec	Datum Date	Offizieller Kurs — Cours officiel		Ankaufskurs Cours d'achat	Verkaufskurs Cours de vente
Belgien — Belgique <sup>1)</sup> . . . . .	25. 7. 1945	1 Fr. = 10,12 <sup>3</sup> / <sub>4</sub> b. Fr.	100 frs. b. = 9,874 frs.	9,85	9,90
Frankreich — France <sup>2)</sup> . . . . .	22. 3. 1945	1 Fr. = 11,52 fr. Fr.	100 ffrs. = 8,68 frs.	8,65	8,71
Italien — Italie <sup>3)</sup> . . . . .	10. 8. 1945	1 Fr. = 23,52 L.	100 L. = 4,30 frs.	4,30	—
Tschechoslowakei — Tchécoslovaquie <sup>4)</sup>	1. 11. 1945	1 Fr. = 11,627 Kr.	100 Kr. = 8,60 frs.	8,57	8,63

<sup>1)</sup> Clearingkurs vor dem 25. 7. 1945 13,84 Fr. für 100 b. Fr.  
<sup>2)</sup> Clearingkurs vor dem 22. 3. 1945 8,71 Fr. für 100 f. Fr.  
 vor dem 1. 12. 1944 10,00 Fr. für 100 f. Fr.  
<sup>3)</sup> Clearingkurs vor dem 31. 12. 1943 22,67<sup>1</sup>/<sub>2</sub> Fr. für 100 L.  
<sup>4)</sup> Clearingkurs vor dem 31. 8. 1945 für die Slowakei  
 14,90 Fr. für 100 Kr. und für Kroatien 8,62 Fr. für 100 Kuna.

<sup>1)</sup> Cours de clearing antérieur au 25. 7. 1945 13,84 frs. pour 100 frs. b.  
<sup>2)</sup> Cours de clearing antérieur au 22. 3. 1945 8,71 frs. pour 100 ffrs.  
 antérieur au 1. 12. 1944 10,00 frs. pour 100 ffrs.  
<sup>3)</sup> Cours de clearing antérieur au 31. 12. 1943 22,67<sup>1</sup>/<sub>2</sub> frs. pour 100 L.  
<sup>4)</sup> Cours de clearing antérieur au 31. 8. 1945:  
 Slovaquie 14,90 frs. pour 100 K. et Croatie 8,62 frs. pour 100 Kuna.

Die im schweizerischen Auslandclearing angewandten Kurse — Cours appliqués au clearing Suisse avec l'étranger

19

Länder	Kurs am 15. November 1945 Cours du 15 Novembre 1945		Monatsende Fin de mois			Jahresende En fin d'année				Pays	
	Fr.	in Kraft seit: date de la mise en vigueur:	1945			1941	1942	1943	1944		
			VIII.	IX.	X.						
1	2	3	4	5	6	7	8	9	10	11	
Deutschland . . . . .	173, 01	10. Okt. — Oct. 1940	173, 01	173, 01	173, 01	173, 01	173, 01	173, 01	173, 01	173, 01	Allemagne
Italien . . . . .	4, 30	10. Aug. — Août 1945	22, 68	4, 30	4, 30	22, 68	22, 68	22, 68	22, 68	22, 68	Italie
Dänemark . . . . .	89, 45	25. Aug. — Août 1945	90, 08	89, 45	89, 45	83, 25	90, 08	90, 08	90, 08	90, 08	Danemark
Norwegen . . . . .	98, 30	10. Okt. — Oct. 1940	98, 30	98, 30	98, 30	98, 30	98, 30	98, 30	98, 30	98, 30	Norvège
Finnland . . . . .	3, 53	27. Juli — Juill. 1945	3, 53	3, 53	3, 53	8, 50	8, 50	8, 50	8, 50	8, 50	Finlande
Spanien . . . . .	39, 53	15. Okt. — Oct. 1940	39, 53	39, 53	39, 53	39, 53	39, 53	39, 53	39, 53	39, 53	Espagne
Ungarn . . . . .	104, 21	18. Okt. — Oct. 1941	104, 21	104, 21	104, 21	104, 21	104, 21	104, 21	104, 21	104, 21	Hongrie
Rumänien . . . . .	2, 29	15. Jan. — Janv. 1942	2, 29	2, 29	2, 29	2, 28	2, 29	2, 29	2, 29	2, 29	Roumanie
Bulgarien . . . . .	5, 34	19. Febr. — Févr. 1941	5, 34	5, 34	5, 34	5, 34	5, 34	5, 34	5, 34	5, 34	Bulgarie
Türkei . . . . .	3, 34	4. Nov. — Nov. 1942	3, 34	3, 34	3, 34	3, 44	3, 44	3, 34	3, 34	3, 34	Turquie

Wertrelation des Dollars zum Schweizerfranken sowie zum englischen Pfund und Goldpreis in London

Relation de la valeur entre le franc suisse et le dollar, cours de la livre sterling à New York et prix de l'or à Londres

20

Mittel	Der Schweizerfranken in % des Dollars Le franc suisse en % du dollar			Kurs des englischen Pfundes in New York Cours de la livre sterling à New York			Goldpreis in London Prix de l'or à Londres für Unze fein pour l'once de fin sh			Moyenne
	1943	1944	1945	1943	1944	1945	1943	1944	1945	
1	2	3	4	5	6	7	8	9	10	11
Januar . . . . .	101,66	101,89	101,89	4,038	4,038	4,038	168/0	168/0	168/0	Janvier
Februar . . . . .	101,66	101,89	101,89	4,038	4,038	4,038	168/0	168/0	168/0	Février
März . . . . .	101,66	101,89	101,89	4,038	4,038	4,038	168/0	168/0	168/0	Mars
April . . . . .	101,66	101,89	101,89	4,038	4,038	4,038	168/0	168/0	168/0	Avril
Mai . . . . .	101,66	101,89	101,89	4,038	4,038	4,038	168/0	168/0	168/0	Mai
Juni . . . . .	101,66	101,89	101,89	4,038	4,038	4,038	168/0	168/0	172/3	Juin
Juli . . . . .	101,66	101,89	101,89	4,038	4,038	4,031	168/0	168/0	172/3	Juillet
August . . . . .	101,66	101,89	101,89	4,038	4,038	4,028	168/0	168/0	172/3	Août
September . . . . .	101,66	101,89	101,89	4,038	4,038	4,026	168/0	168/0	172/3	Septembre
Oktober . . . . .	101,89	101,89	101,89	4,038	4,038	4,034	168/0	168/0	172/3	Octobre
November . . . . .	101,89	101,89		4,038	4,038		168/0	168/0		Novembre
Dezember . . . . .	101,89	101,89		4,038	4,038		168/0	168/0		Décembre
Jahr . . . . .	101,72	101,89		4,038	4,038		168/0	168/0		Année

**Emission von öffentlich aufgelegten Obligationenanleihen — Emissions publiques d'emprunts**

(Ohne Gewähr für Vollständigkeit — Omissions réservées)

Beträge in Tausend Franken — Montants en milliers de francs

21

Datum der Emission Date de souscription	Schuldner Débiteur	Zins- fuss Taux %	Emis- sions- kurs Cours d'émis- sion %	Brutto- Rendite Rende- ment brut %	Netto- Rendite Rende- ment net % 1)	Fällig- keit Éché- ance	Künd- bar Dénon- çable	Nom- inalwert Valeur nomi- nale	Emis- sions- wert Valeur d'émis- sion	Kon- version Con- version	Neube- anspru- chung des Marktes Argent frais de- mandé au marché
Schweizerische Emissionen — Emissions suisses											
1	2	3	4	5	6	7	8	9	10	11	12
1945											
19.—26. I.	Commune d'Yverdon . . .	3½	100,00	3,50	3,27	1950-60	1955	1 600	1 600	1 600	—
31. I.—9. II.	Elektrizitätswerk Altdorf	3½	100,00	3,50	3,27	1960	1957	2 000	2 000	2 000	—
5.—19. II.	Comune di Morcote. . .	3½	100,00	3,50	3,26	1950-65	1955	225	225	225	—
21. II.—1. III.	Kanton Obwalden. . . .	3½	100,00	3,50	3,28	1965	1957	1 000	1 000	1 000	—
27. II.—8. III.	Löwenbräu Zürich A.-G., Zürich, Hypothekaran- leihen I. Ranges . . . .	3½	98,40	3,64	3,41	1960	1957	3 000	2 952	3 000	(- 48)
III.	Comune di Paradiso . . .	3½	100,00	3,50	3,26	1950-65	1955	150	150	—	150
III.	Comune di Bodio . . . .	3½	100,00	3,50	3,25	1950-65	1955	50	50	—	50
9.—23. IV.	Comune di Castagnola . .	3½	100,00	3,50	3,25	1950-65	1955	300	300	228	72
12.—30. IV.	Baugesellschaft Olten A.-G., Olten . . . . .	4	100,00	4,00	3,75	1960	1955	165	165	125	40
16.—26. IV.	Mechanische Seidenstoff- weberei in Winterthur	4	99,40	4,07	3,80	1955	—	1 000	994	1 000	(- 6)
27. IV.—11. V.	Città di Locarno, Aziende Municipalizzate. . . .	3½	100,00	3,50	3,25	1950-65	1955	450	450	450	—
27. IV.—11. V.	Comune di Stabio . . . .	3½	100,00	3,50	3,25	1950-65	1955	350	350	175	175
23.—30. V.	Kanton Bern . . . . .	3½	100,40	3,48	3,26	1970	1963	16 000	16 064	16 000	64
28. V.—4. VI.	Electricité Neuchâteloise S. A. à Neuchâtel . . .	3½	99,40	3,55	3,32	1960	1955	1 500	1 491	1 500	(- 9)
1. VI.	Verlag Otto Walter A.-G., Olten . . . . .	3½	100,00	3,25		1955	1951	500	500	500	—
	Eidgenossenschaft										
4.—14. VI.	{ Kassenscheine . . . . .	2½	100,00	2,50	2,31	1950	—	225 000	225 000	—	225 000
		3½	100,00	3,25	3,02	1955	—	315 000	315 000	150 000	565 000
		3½	100,00	3,50	3,28	1965	1960	400 000	400 000		
5.—19. VI.	Comune di Bodio . . . .	3½	100,00	3,50	3,24	1950-60	1955	250	250	109	141
12.—26. VI.	Comune di Castagnola. .	3½	100,00	3,50	3,24	1950-60	1955	500	500	435	65
16.—25. VI.	Kraftwerke Sernf-Niedern- bach A.-G. in Schwanden	3¼	100,00	3,25	3,01	1950-60	—	10 000	10 000	10 000	—
19.—27. VI.	Schweizerische Anstalt für Epileptische in Zürich, Hypothekaranleihen . .	3½	99,40	3,57	3,32	1955	1953	1 000	994	900	94
23. VI.—2. VII.	Stadt Bern . . . . .	3½	100,00	3,50	3,28	1965	1960	20 000	20 000	20 000	—
26. VI.—6. VII.	Pfandbriefzentrale der schweiz. Kantonalban- ken, Zürich, Pfandbrief- Anleihen Serie XXIX . .	3¼	99,70	3,27	3,07	1963	1955	18 000	17 946	18 000	(- 54)
24. VII.	Comune di Paradiso . . .	3½	99,40	3,58	3,33	1950-60	—	100	99	100	(- 1)
	Comune di Paradiso . . .	3½	99,40	3,58	3,33	1950-60	1955	300	298	—	298
27. VIII.—3. IX.	Kanton Basel-Stadt . . .	3½	100,00	3,50	3,28	1965	1958	43 000	43 000	37 000	6 000
5.—13. IX.	Crédit Foncier Vaudois, Emprunt Série VII . . .	3¼	99,70	3,29	3,04	1951-60	1951	25 000	24 925	25 000	(- 75)
11.—24. IX.	Comune di Paradiso . . .	3½	99,40	3,58	3,33	1950-60	1955	450	447	420	27

1) Für den Zeichner nach Abzug des eidg. Titelstempels und der Couponsteuer. — Pour le souscripteur après déduction du droit de timbre d'émission et de l'impôt sur les coupons.

**Emission von öffentlich aufgelegten Obligationenanleihen (Forts.) — Emissions publiques d'emprunts (Suite)**

(Ohne Gewähr für Vollständigkeit — Omissions réservées)

Beträge in Tausend Franken — Montants en milliers de francs

**21**

Datum der Emission Date de souscription	Schuldner Débiteur	Zinsfuss Taux %	Emissionskurs Cours d'émission %	Brutto-Rendite Rendement brut %	Netto-Rendite Rendement net % <sup>1)</sup>	Fälligkeit Échéance	Kündbar Dénouçable	Nominalwert Valeur nominale	Emissionswert Valeur d'émission	Konversion Conversion	Neubeanspruchung des Marktes Argent frais demandé au marché
1	2	3	4	5	6	7	8	9	10	11	12
Schweizerische Emissionen — Emissions suisses											
2.—9. X.	Canton de Neuchâtel . .	3 <sup>1</sup> / <sub>2</sub>	100,00	3,50	3,26	1952-65	1958	22 000	22 000	21 678	322
5.—19. X.	„Thesaurus“ Continentale Effekten-Ges., Zürich . .	3 <sup>1</sup> / <sub>2</sub>	100,00	3,50	3,27	1960	1957	2 500	2 500	2 200	300
15.—22. X.	Aare-Tessin-Aktiengesellschaft für Elektrizität, Olten . . . . .	3 <sup>1</sup> / <sub>2</sub>	100,00	3,50	3,29	1970	1963	20 000	20 000	—	20 000
27. X.—6. XI.	Pfandbriefzentrale der schweizer. Kantonalbanken, Zürich, Pfandbrief-Anleihen Serie XXX. . .	3 <sup>1</sup> / <sub>4</sub>	100,00	3,25	3,04	1964	1956	37 000	37 000	37 000	—
1er.—30. XI.	Compagnie des tramways de Neuchâtel, Neuchâtel	2	100,00	2,00	1,84	1946-65	—	500	500	—	500
7.—14. XI.	Eidgenossenschaft Anleihen . . . . .	3 <sup>1</sup> / <sub>4</sub>	100,00	3,25	3,02	1955	—	125 000	125 000	—	125 000
	Anleihen . . . . .	3 <sup>1</sup> / <sub>2</sub>	100,00	3,50	3,29	1967	1960	175 000	175 000	—	175 000

<sup>1)</sup> Für den Zeichner nach Abzug des eidg. Titelstempels und der Couponsteuer. — Pour le souscripteur après déduction du droit de timbre d'émission et de l'impôt sur les coupons.

**Öffentlich aufgelegte schweizerische Aktienemissionen — Emissions publiques d'actions suisses**

(Ohne Gewähr für Vollständigkeit — Omissions réservées)

Beträge in Tausend Franken — Montants en milliers de francs

**22**

Datum der Emission Date de souscription	Firma Raison sociale	Emissionspreis Prix d'émission %	Nominalbetrag Valeur nominale	Emissionswert Valeur d'émission
1	2	3	4	5
1945				
26. I.—5. II.	Le Crédit organisé S.A., „CREDOR“, Neuchâtel . .	100	500	500
31. I.—28. II.	Mechanische Seidenstoffweberei in Winterthur . . . .	100	500	500
7.—16. III.	Société Anonyme Conrad Zschokke, Genf, 10 725 actions nominatives C, libérées de 40% . .	103,50 <sup>1)</sup>	1 072	467
26. III.—9. IV.	Grands Magasins Jelmoli S.A., Zurich . . . . .	100	2 000	2 000
26. V.—31. VII.	A. G. der von Moos'schen Eisenwerke, Luzern . . . .	20 <sup>2)</sup>	1 500	300
15.—22. VI.	E. Paillard & Cie. S.A., Ste-Croix. . . . .	100	2 000	2 000
29. VI.—12. VII.	Basler Versicherungs-Gesellschaft gegen Feuerschaden, Basel, einbezahlt 50% . . . . .	115 <sup>1)</sup>	4 000	2 600
3. IX.—15. X.	Kurhausgesellschaft Interlaken, Prioritätsaktien . .	100 <sup>1)</sup>	300	300
8. X.—30. XI.	Sandoz A.-G., Basel, Namen-Aktien . . . . .	100	5 000	5 000

<sup>1)</sup> Zuzüglich eidg. Titelstempel — plus timbre fédéral d'émission.  
<sup>2)</sup> 80% wurden von der Gesellschaft aus eigenen Mitteln liberiert. — 80% a été libéré au moyen des fonds propres de la Société.



Öffentlich aufgelegte Emissionen, 1. Januar—15. November — Emissions publiques 1er janvier—15 novembre

(Ohne Gewähr für Vollständigkeit — Omissions réservées)

Beträge in Tausend Franken — Montants en milliers de francs

23

Gruppe	Zahl der Anleihen Nombre d'emprunts		Nominalwert Valeur nominale		Emissionswert Valeur d'émission		Konversionen Conversions		Neubeanspruchung des Marktes Argent frais demandé au marché		Gruppe
	1944	1945	1944	1945	1944	1945	1944	1945	1944	1945	
<b>A. Schweizerische Anleihenemissionen — Emissions d'emprunts suisses</b>											
1. Bund . . . . .	6	5	1 595 000	1 240 000	1 595 000	1 240 000	385 000	150 000	1 210 000	1 090 000	1. Confédération suisse
2. Bundesbahnen . . . . .	—	—	—	—	—	—	—	—	—	—	2. Chemins de fer fédéraux
3. Kantone . . . . .	7	4	127 800	82 000	127 880	82 064	92 000	75 678	35 880	6 386	3. Cantons
4. Gemeinden . . . . .	9	13	38 740	24 725	38 710	24 719	26 980	23 742	11 730	977	4. Communes
Öffentlich-rechtliche Körperschaften Total 1—4	22	22	1 761 540	1 346 725	1 761 590	1 346 783	503 980	249 420	1 257 610	1 097 363	Emprunts publics Total 1—4
5. Transportunternehmungen . . . . .	1	1	3 000	500	2 982	500	3 000	—	(— 18)	500	5. Entreprises de transports
6. Pfandbriefzentralen . . . . .	4	2	85 000	55 000	84 458	54 946	75 950	55 000	8 508	(— 54)	6. Centrales des lettres de gage
7. Banken . . . . .	2	1	24 000	25 000	23 928	24 925	24 000	25 000	(— 72)	(— 75)	7. Banques
8. Finanzgesellschaften . . . . .	—	1	—	2 500	—	2 500	—	2 200	—	300	8. Sociétés financières
9. Elektrische Unternehmungen . . . . .	3	4	24 000	33 500	23 910	33 491	23 300	13 500	610	19 991	9. Entreprises électriques
10. Andere Unternehmungen . . . . .	5	5	2 875	5 665	2 863	5 605	2 755	5 525	108	80	10. Autres entreprises
Total 1—10	37	36	1 900 415	1 468 890	1 899 731	1 468 750	632 985	350 645	1 266 746	1 118 105	Total 1—10
<b>B. Ausländische Anleihsenemissionen in der Schweiz — Emissions d'emprunts étrangères en Suisse</b>											
Total	—	—	—	—	—	—	—	—	—	—	Total
<b>C. Schweizerische Aktienemissionen — Emissions d'actions suisses</b>											
1. Transportunternehmungen . . . . .	1	—	250	—	250	—	—	—	250	—	1. Entreprises de transports
2. Banken . . . . .	2	—	425	—	425	—	—	—	425	—	2. Banques
3. Finanzgesellschaften . . . . .	1	—	300	—	300	—	—	—	300	—	3. Sociétés financières
4. Versicherungsgesellschaften . . . . .	—	1	—	4 000	—	2 600	—	—	—	2 600	4. Sociétés d'assurances
5. Elektrische Unternehmungen . . . . .	—	—	—	—	—	—	—	—	—	—	5. Entreprises électriques
6. Andere Unternehmungen . . . . .	10	7	10 530	7 872	9 530	6 067	—	—	9 530	6 067	6. Autres entreprises
Total . . . . .	14	8	11 505	11 872	10 505	8 667	—	—	10 505	8 667	Total

**Rückzahlung von inländischen Obligationen-Anleihen <sup>1)</sup> — Remboursements d'emprunts obligations suisses <sup>1)</sup>**

(Ohne Gewähr für Vollständigkeit — Omissions réservées)  
 Beträge in Tausend Franken — Montants en milliers de francs

24

Monat	Öffentlich-rechtliche Körperschaften Corporations de droit public				Transport- unternehmungen Entre- prises de trans- ports	Banken u. Pfand- brief- zentralen Banques et Cen- trales de lettres de gage	Finanz- gesell- schaften Sociétés finan- cières	Elektr. Unter- nehmungen Entre- prises élec- triques	Andere Unter- nehmungen Autres entre- prises	Total	An- zahl Nom- bre	Mois
	Bund und S.B.B. Conféd. et C.F.F.	Kantone Cantons	Ge- meinden Com- munes	Total								
1	2	3	4	5	6	7	8	9	10	11	12	13
1945												1945
Januar . .	—	—	1 210	1 210	276	2 759	—	—	110	4 355	4	Janvier
Februar . .	—	5 000	341	5 341	—	—	—	—	240	5 581	4	Février
März . . .	3 899	6 000	38	9 937	50	—	—	—	333	10 320	6	Mars
April . . .	47 548	—	—	47 548	—	—	—	4 631	650	52 829	8	Avril
Mai . . . .	—	—	50	50	—	11 175	—	—	—	11 225	3	Mai
Juni . . . .	1 800	—	—	1 800	—	—	—	—	807	2 607	5	Juin
Juli . . . .	—	—	—	—	—	—	—	—	—	—	—	Juillet
August . .	—	—	—	—	—	—	—	332	—	332	1	Août
September	2 840	—	250	3 090	—	5 531	—	—	1 000	9 621	5	Septembre
Oktober .	104 400	12 000	—	116 400	—	2 000	4 625	—	1 500	124 525	7	Octobre
November												Novembre
Dezember.												Décembre
Jan.-Okt.	160 487	23 000	1 889	185 376	326	21 465	4 625	4 963	4 640	221 395	43	Janv.-Oct.

1) Mit Einschluss der jährlichen Amortisationszahlungen auf Anleihen des Bundes und der Bundesbahnen — Y compris les amortissements annuels sur les emprunts de la Confédération et des Chemins de fer fédéraux.

**Rückzahlungen von inländischem Aktienkapital**

**Remboursement du capital actions suisse**

Beträge in Tausend Franken — Montants en milliers de francs

25

Monat Mois	Banken Banques	Finanz- gesell- schaften Sociétés finan- cières	Andere Unter- nehmungen Autres entre- prises	Total	An- zahl Nom- bre
1	2	3	4	5	6
1945					
Jan. — Janv.	—	450	78	528	4
Febr. — Févr.	—	—	—	—	—
März — Mars	—	500	1 077	1 577	3
April — Avril	—	1 680	—	1 680	2
Mai — Mai	—	—	—	—	—
Juni — Juin	—	—	52	52	1
Juli — Juillet	—	—	—	—	—
August — Août	—	—	—	—	—
Sept. — Sept.	—	400	—	400	1
Okt. — Oct.	—	—	—	—	—
Nov. — Nov.	—	—	—	—	—
Dez. — Déc.	—	—	—	—	—
Jan. — Okt. Janv. — Oct.	—	3 030	1 207	4 237	11

**Gesamtauszahlungen für Todesfälle und Abläufe von Versiche-  
 rungspolice n der schweiz. Lebensversicherungsgesellschaften**

**Indemnités payées en cas de décès par les Sociétés suisses  
 d'assurances sur la vie et polices arrivées à terme**

in Millionen Franken — en millions de francs

26

Quartal Trimestre	1936	1937	1938	1939	1940
1	2	3	4	5	6
I	24,7	26,8	27,4	31,7	29,9
II	18,1	22,7	20,0	23,1	22,8
III	16,3	17,9	20,0	20,8	19,6
IV	22,3	11,8	25,1	22,2	20,2
Jahr — Année	81,4	79,2	92,5	97,8	92,5
Mit Einschluss der Rentenzahlungen Y compris les paie- ments des rentes	103,6	112,8	124,4	130,6	132,0
	1941	1942	1943	1944	1945
I	7	8	9	10	11
II	33,6	27,7	29,4	36,8	39,2
III	22,8	24,9	29,7	34,3	34,6
IV	20,7	23,7	29,6	30,3	34,6
IV	25,5	28,1	36,9	39,5	—
Jahr — Année	102,6	104,4	125,6	140,9	—
Mit Einschluss der Rentenzahlungen Y compris les paie- ments des rentes	141,8	143,7	161,2	—	—

Beanspruchung des Kapitalmarktes durch Emissionen — Argent frais prélevé par voie d'émissions sur le marché des capitaux

in Millionen Franken — en millions de francs

Jahr Année	I	II	III	IV	V	VI	VII	VIII	IX	X	XI	XII	Total	
													Jahr Année	I.-15.XI.
1. Inländische Obligationenanleihen — Emprunts obligations suisses														
a) Emissionswert — Valeur d'émission														
I	2	3	4	5	6	7	8	9	10	11	12	13	14	15
1941	1,0	70,4	73,9	72,3	572,3	31,3	1,8	65,0	67,8	42,3	611,4	13,9	1 623,2	1 589,9
1942	31,8	490,9	36,4	22,4	27,6	617,7	49,5	21,6	85,4	48,3	15,5	46,6	1 493,7	1 440,1
1943	56,6	65,1	495,8	0,3	1,0	56,8	—	37,3	67,2	544,6	30,8	0,1	1 355,6	1 339,7
1944	1,7	47,4	996,0	—	14,8	82,5	0,5	0,6	29,1	715,2	17,9	8,5	1 914,2	1 899,7
1945	3,6	4,2	0,2	2,2	17,6	990,2	0,4	43,0	25,4	81,5	300,5	—	—	1 468,8
b) Konversionen — Conversions														
1941	0,8	71,0	60,3	29,6	184,9	31,4	0,3	61,5	51,4	36,9	171,0	11,0	710,1	680,1
1942	24,6	483,0	29,8	9,6	16,3	30,2	44,6	21,5	69,8	48,0	8,6	12,0	798,0	785,9
1943	23,1	60,6	5,8	0,3	0,4	44,2	—	37,5	59,6	1,2	30,9	0,1	263,7	247,7
1944	1,7	43,5	299,5	—	14,8	79,6	—	0,3	28,6	155,0	16,0	8,0	647,0	633,0
1945	3,6	4,2	—	2,0	17,5	200,0	0,1	37,0	25,4	60,9	—	—	—	350,7
c) Neubeanspruchung des Marktes — Argent frais demandé au marché														
1941	0,2	— 0,6	13,6	42,7	387,4	— 0,1	1,3	3,5	16,4	5,4	440,4	2,9	913,1	989,8
1942	7,2	7,9	6,6	12,8	11,3	587,5	4,9	0,1	15,6	0,3	6,9	34,6	695,7	654,2
1943	33,5	4,5	490,0	—	0,6	12,6	—	— 0,2	7,6	543,4	— 0,1	—	1091,9	1 092,0
1944	—	3,9	696,5	—	—	2,9	0,5	0,3	0,5	560,2	1,9	0,5	1267,2	1 266,7
1945	—	—	0,2	0,2	0,1	790,2	0,3	6,0	—	20,6	300,5	—	—	1 118,1
2. Inländische Aktienemissionen — Emissions d'actions suisses														
1941	—	—	—	—	4,6	—	—	—	—	8,2	6,0	2,8	21,6	12,8
1942	0,6	4,0	1,8	—	0,2	0,5	1,8	0,1	0,1	0,1	—	4,3	13,5	9,2
1943	1,2	0,5	0,5	21,0	0,6	0,7	0,1	—	—	1,4	0,2	—	26,2	26,2
1944	—	0,3	—	1,0	0,1	5,6	0,9	—	0,3	0,3	2,0	—	11,1	10,5
1945	1,0	—	2,5	—	0,3	4,6	—	—	—	0,3	—	—	—	8,7

27a

Rückzahlungen an den Kapitalmarkt — Remboursements au marché des capitaux

in Millionen Franken — en millions de francs

Jahr Année	I	II	III	IV	V	VI	VII	VIII	IX	X	XI	XII	Total	
													Jahr Année	I.-X.
1. Inländische Obligationenanleihen — Emprunts obligations suisses														
I	2	3	4	5	6	7	8	9	10	11	12	13	14	15
1941	1,4	—	3,4	48,0	2,3	38,0	18,0	15,6	15,3	11,7	14,1	13,4	181,2	153,7
1942	9,1	0,6	16,4	78,6	1,5	24,7	16,5	25,2	20,3	5,5	46,0	20,8	265,2	198,4
1943	7,1	—	35,1	70,0	2,6	18,1	1,5	0,7	13,9	9,4	5,3	15,8	179,5	158,4
1944	3,2	1,3	9,3	47,1	2,7	22,0	5,3	4,4	25,1	8,1	4,4	5,6	138,5	128,5
1945	4,4	5,6	10,3	52,9	11,2	2,6	—	0,3	9,6	124,5	—	—	—	221,4
2. Inländische Aktien — Actions suisses														
1941	1,8	0,8	3,3	1,4	1,0	3,9	1,4	2,9	1,5	2,3	3,2	4,1	27,6	20,3
1942	1,7	0,6	1,4	1,3	16,0	1,3	2,5	1,0	0,1	0,1	1,2	1,4	28,6	26,0
1943	0,3	0,1	0,5	—	—	1,3	0,2	2,4	—	0,3	0,2	0,3	5,6	5,1
1944	—	0,2	—	—	0,1	—	2,0	—	0,5	1,2	0,3	0,3	4,6	4,0
1945	0,5	—	1,6	1,7	—	0,1	—	—	0,4	—	—	—	—	4,3

27b

Schweizerischer Postcheck- und Giroverkehr — Mouvement des comptes de chèques et de virements postaux suisses

Beträge in Millionen Franken — montants en millions de francs

28

A. Anzahl der Konti und Gesamtumsatz — Nombre de comptes et mouvement total

Monat	Anzahl der — Nombre de				Gesamtumsatz			Davon Umsatz unter Vermeidung von Barzahlungen			Mois
	Rechnungsinhaber		Konten der Postverwaltung		Mouvement total			Virement sans mouvements d'espèces			
	titulaires de comptes		comptes de l'administration postale		1943	1944	1945	1943	1944	1945	
1	2	3	4	5	6	7	8	9	10	11	12
Januar .....	159 871	168 707	258	235	5 121	5 509	5 864	4 269	4 576	4 848	Janvier
Februar .....	160 522	169 531	259	234	4 332	4 753	4 881	3 585	3 930	4 007	Février
März .....	161 318	170 422	240	233	4 706	4 872	5 177	3 865	3 981	4 193	Mars
April .....	162 098	171 269	236	232	4 393	4 722	4 954	3 562	3 865	4 002	Avril
Mai .....	162 966	172 098	236	231	4 709	4 993	5 407	3 860	4 056	4 057	Mai
Juni .....	163 705	172 937	235	230	4 555	5 158	5 504	3 710	4 210	4 488	Juin
Juli .....	164 470	173 907	233	231	5 033	5 250	5 488	4 116	4 284	4 435	Juillet
August .....	165 181	174 715	235	232	4 396	4 954	5 344	3 584	4 065	4 352	Août
September ..	165 774	175 467	236	232	4 464	4 888	5 068	3 622	3 971	4 082	Septembre
Oktober .....	166 393	176 487	235	233	4 897	5 043	5 830	3 978	4 078	4 687	Octobre
November ..	167 098		235		5 003	5 463		4 047	4 465		Novembre
Dezember ..	167 783		235		5 797	6 155		4 625	4 926		Décembre
Jahr .....	.	.	.	.	57 406	61 760		46 823	50 407		Année
Jan.-Okt. ...	.	.	.	.	46 606	50 142	53 517	38 151	41 016	43 151	Janv.-Oct.

B. Gliederung des Umsatzes und Anlage der Postcheckgelder

Répartition du mouvement et placement des fonds du service des comptes de chèques postaux

Jahr Jahresende und Monat	Barverkehr		Giroverkehr — Virements			Anlage der Postcheckgelder				Guthaben der Rechnungs- inhaber Avoir des titulaires d.comptes (Kol. 19-22)	Année fin d'année et mois
	Mouvement en espèces		sans mouvement d'espèces			Placements de fonds					
	Einzahlungen Versements	Auszahlungen Paievements	Schweiz Suisse	Ausland Etranger	Ausgleich mit National- bank Règle- ment avec la Banque nationale	Obligationen Obligations	Guthaben b. Eldg. Finanz- dept. Avoir auprès du Dép. féd. d.finances	Darlehen an Tel.- Verwaltg. Prêts à l'Adm. d. Télé- phones	Kassen- bestände Caisse		
13	14	15	16	17	18	19	20	21	22	23	24
1942 .....	6 095	3 626	41 221	32	2 358	295	329	95	48	767	1942
1943 .....	6 593	3 990	44 268	26	2 529	291	388	95	41	815	1943
1944 .....	7 032	4 315	47 779	20	2 611	343	478	35	54	910	1944
1945											1945
Januar .....	649,9	365,5	4 536,1	1,1	311,0	342,8	437,7	35,0	66,3	881,8	Janvier
Februar .....	539,6	333,9	3 773,6	0,8	233,0	342,7	412,4	33,0	66,7	854,8	Février
März .....	617,0	367,3	3 968,7	1,1	223,3	341,5	435,7	26,0	77,6	880,8	Mars
April .....	612,2	339,4	3 750,8	1,8	251,3	341,5	465,2	19,0	76,3	902,0	Avril
Mai .....	634,3	350,7	4 125,7	0,1	295,9	341,5	472,0	19,0	57,9	890,4	Mai
Juni .....	639,7	376,6	4 204,2	0,1	283,6	375,8	402,0	36,0	55,1	868,9	Juin
Juli .....	677,3	375,6	4 156,4	—	278,3	375,8	410,6	29,0	96,1	911,5	Juillet
August .....	627,4	363,8	4 060,1	0,1	292,1	375,8	411,8	22,0	72,6	882,2	Août
September ..	621,6	364,5	3 856,6	0,1	225,0	375,8	451,5	16,0	70,5	913,8	Septembre
Oktober .....	722,9	420,0	4 405,3	0,1	281,5	375,4	461,5	11,0	92,4	940,3	Octobre
November ..											Novembre
Dezember ..											Décembre
Jan.-Okt. ...	6 341,9	3 657,3	40 837,5	5,3	2 675,0	—	—	—	—	—	Janv.-Oct.

**Giroverkehr der Schweizerischen Nationalbank — Virements de la Banque nationale suisse**

in Millionen Franken — en millions de francs

**29**

Monat	Gesamtumsatz — Mouvement total					Davon Umsatz unter Vermeidung von Barzahlungen Virements sans mouvements d'espèces					Mois
	1941	1942	1943	1944	1945	1941	1942	1943	1944	1945	
1	2	3	4	5	6	7	8	9	10	11	12
Januar . . .	2 809	2 773	2 763	3 047	2 807	2 597	2 571	2 556	2 826	2 574	Janvier
Februar . . .	2 074	2 619	2 823	2 263	2 229	1 905	2 440	2 617	2 050	1 967	Février
März . . . .	2 429	2 871	3 660	2 836	2 439	2 239	2 661	3 407	2 580	2 135	Mars
April . . . .	2 448	2 627	2 760	3 791	2 697	2 263	2 417	2 529	3 570	2 434	Avril
Mai . . . . .	3 427	2 693	2 595	2 750	2 661	3 223	2 459	2 350	2 511	2 385	Mai
Juni . . . . .	2 719	3 931	2 605	2 778	4 331	2 535	3 689	2 362	2 504	4 037	Juin
Juli . . . . .	2 697	3 006	2 837	2 647	3 168	2 477	2 758	2 577	2 411	2 869	Juillet
August . . . .	2 252	2 698	2 368	2 157	2 867	2 071	2 479	2 154	1 937	2 570	Août
September . .	2 334	2 952	2 569	2 326	2 980	2 101	2 694	2 287	2 041	2 660	Septembre
Oktober . . .	2 955	2 997	3 920	2 567	3 853	2 715	2 716	3 664	2 305	3 518	Octobre
November . . .	3 623	2 874	2 659	3 388		3 384	2 601	2 389	3 109		Novembre
Dezember . . .	3 179	3 593	3 217	3 025		2 843	3 221	2 839	2 599		Décembre
Jahr . . . . .	32 946	35 634	34 776	33 575		30 353	32 706	31 731	30 443		Année
Jan.-Okt. . . .	26 144	29 167	28 900	27 162	30 032	24 126	26 884	26 503	24 735	27 149	Janv. - Oct.

**Umsätze der schweizerischen Abrechnungsstellen — Mouvement des chambres de compensation en Suisse**

**30**

Monat	Stück — Nombre					Betrag in Millionen Franken Montant en millions de francs					Mois
	1941	1942	1943	1944	1945	1941	1942	1943	1944	1945	
1	2	3	4	5	6	7	8	9	10	11	12
Januar . . .	31 174	31 283	27 420	28 686	28 306	148,1	162,9	149,3	143,0	128,7	Janvier
Februar . . .	27 135	28 085	27 513	26 556	24 734	113,4	131,3	158,3	127,9	117,9	Février
März . . . .	30 425	30 575	32 534	28 282	25 561	139,0	159,0	176,6	150,9	133,8	Mars
April . . . .	30 003	30 382	29 082	25 198	28 309	145,4	159,7	146,9	152,2	137,3	Avril
Mai . . . . .	31 613	29 408	30 398	29 572	28 289	165,2	151,2	160,7	144,9	145,1	Mai
Juni . . . . .	28 625	32 705	28 971	28 788	28 988	136,3	185,9	155,1	148,3	174,4	Juin
Juli . . . . .	30 691	31 945	30 622	28 460	29 967	153,0	180,9	165,9	152,1	173,0	Juillet
August . . . .	26 823	30 174	26 459	26 179	30 236	137,0	156,5	147,1	126,2	150,5	Août
September . .	31 565	30 563	27 255	25 337	28 047	145,3	156,3	144,0	118,1	145,5	Septembre
Oktober . . .	32 671	33 073	27 452	26 668	33 297	181,4	194,5	156,4	124,1	183,3	Octobre
November . . .	29 576	30 473	29 309	27 524		160,3	171,9	158,0	142,9		Novembre
Dezember . . .	33 934	33 371	30 849	28 081		166,9	200,2	158,7	130,5		Décembre
Jahr . . . . .	364 235	372 037	347 864	329 331		1 791,6	2 010,3	1 877,5	1 661,1		Année
Jan.-Okt. . . .	300 725	308 193	287 706	273 726	285 734	1 464,1	1 638,7	1 560,3	1 387,7	1 489,3	Janv. - Oct.

Abrechnungsstellen	Stück — Nombre					Betrag in Millionen Franken Montant en millions de francs					Chambres de compensation
	1944		1945			1944		1945			
	Januar-Okt. Janv.-Oct.	August Août	Sept. Sept.	Okt. Oct.	Januar-Okt. Janv.-Oct.	Januar-Okt. Janv.-Oct.	August Août	Sept. Sept.	Okt. Oct.	Januar-Okt. Janv.-Oct.	
13	14	15	16	17	18	19	20	21	22	23	24
Basel . . . . .	38 104	3 806	3 638	4 419	38 836	283,7	32,3	34,4	38,9	320,3	Bâle
Bern . . . . .	26 885	2 725	2 516	3 056	27 212	128,2	13,1	9,7	13,6	127,9	Berne
La Chaux-de-Fonds	6 080	612	535	569	5 838	18,0	1,7	1,7	1,9	17,5	La Chaux-de-Fonds
Genf . . . . .	47 563	5 551	5 188	6 482	51 627	205,3	25,3	25,3	35,7	255,9	Genève
Lausanne . . . .	43 398	4 667	4 610	5 708	48 704	164,0	20,6	19,0	26,5	193,1	Lausanne
Neuenburg . . . .	5 127	651	588	782	6 329	18,5	2,2	2,7	3,0	21,6	Neuchâtel
St. Gallen . . . .	15 279	1 569	1 488	1 660	15 539	62,9	7,0	5,7	5,7	59,8	St-Gall
Zürich . . . . .	91 290	10 655	9 484	10 621	91 649	506,7	48,3	47,0	58,5	493,7	Zurich
Total	273 726	30 236	28 047	33 297	285 734	1 387,3	150,5	145,5	183,3	1 489,3	Total

**Betriebsergebnisse der Schweizerischen Bundesbahnen<sup>1)</sup> — Résultats d'exploitation des chemins de fer fédéraux<sup>1)</sup>**  
in Tausend Franken — en milliers de francs

**31**

Monat	1943	1944	1945	1943	1944	1945	1943	1944	1945	Mois
	Einnahmen aus d. Personenverkehr Recettes de transport des voyageurs			Einnahmen aus dem Güterverkehr Recettes de transport des marchandises			Total der Transporteinnahmen Total des recettes de transport			
1	2	3	4	5	6	7	8	9	10	11
Januar ....	13 990	16 443	18 866	22 341	20 860	14 313	36 331	37 303	33 179	Janvier
Februar ...	13 080	14 626	16 172	21 761	20 787	15 184	34 841	35 413	31 356	Février
März .....	13 948	15 448	17 463	26 656	25 290	16 925	40 604	40 738	34 388	Mars
April .....	16 718	19 602	22 488	22 574	23 897	16 873	39 292	43 499	39 361	Avril
Mai .....	16 518	20 030	21 580	21 680	25 539	17 879	38 198	45 569	39 459	Mai
Juni .....	15 299	16 830	19 242	23 815	24 032	18 811	39 114	40 862	38 053	Juin
Juli .....	18 785	22 474	25 270	23 731	21 725	19 016	42 516	44 199	44 286	Juillet
August ....	19 085	21 998	24 700	20 212	21 198	21 626	39 297	43 196	46 326	Août
September .	16 641	18 035	22 124	19 730	19 197	21 939	36 371	37 232	44 063	Septembre
Oktober ...	17 756	21 819		20 216	21 393		37 972	43 212		Octobre
November .	15 410	16 515		20 888	20 527		36 298	37 042		Novembre
Dezember .	16 456	18 760		24 716	18 512		41 172	37 272		Décembre
Jahr .....	193 686	222 580		268 320	262 957		462 006	485 537		Année
Jan.-Sept..	144 064	165 486	187 905	202 500	202 525	162 566	346 564	368 011	350 471	Janv.-Sept.
	Betriebseinnahmen Recettes d'exploitation			Betriebsausgaben <sup>2)</sup> Dépenses d'exploitation <sup>2)</sup>			Betriebsüberschuss Excédent d'exploitation			
Januar ....	38 203	38 806	34 024	21 652	23 670	25 260	16 551	15 136	8 764	Janvier
Februar ...	36 346	37 582	33 543	21 756	24 610	25 663	14 590	12 972	7 880	Février
März .....	41 061	41 384	35 179	23 546	26 187	27 039	17 515	15 197	8 140	Mars
April .....	41 976	45 689	41 456	23 500	26 086	27 395	18 476	19 603	14 061	Avril
Mai .....	38 648	47 250	40 886	24 209	26 226	28 264	14 439	21 024	12 622	Mai
Juni .....	39 539	41 703	38 619	25 795	28 770	30 042	13 744	12 933	8 577	Juin
Juli .....	44 987	46 426	46 445	25 409	27 439	29 295	19 578	18 987	17 150	Juillet
August ....	39 712	44 809	47 802	25 759	27 556	29 750	13 953	17 253	18 052	Août
September .	36 864	37 727	44 844	26 059	27 791	28 771	10 805	9 936	16 073	Septembre
Oktober ...	40 280	45 355		31 378	32 481		8 902	12 874		Octobre
November .	36 763	38 379		25 010	27 193		11 753	11 186		Novembre
Dezember .	44 823	39 567		29 259	32 868		15 564	6 699		Décembre
Jahr .....	479 202	504 677		303 332	330 877		175 870	173 800		Année
Jan.-Sept..	357 336	381 376	362 798	217 685	238 335	251 479	139 651	143 041	111 319	Janv.-Sept.

<sup>1)</sup> Die Ergebnisse der drei letzten Monate sind nicht endgültig. — Les résultats des trois derniers mois ne sont pas définitifs.  
<sup>2)</sup> Unter Ausschluss der Ausgaben zu Lasten der Spezialfonds. — A l'exclusion des dépenses à la charge des fonds spéciaux.

**Bruttoerträge eidgenössischer Steuern — Rendement brut des impôts fédéraux**  
in Millionen Franken — en millions de francs

**32**

Steuern	Gesamter Rohertrag Produit brut				Anteil des Bundes Part de la Confédération				Impôts fédéraux
	1941	1942	1943	1944	1941	1942	1943	1944	
1	2	3	4	5	6	7	8	9	10
Stempelabgaben .....	73,1	71,6	71,5	71,0	58,5	57,3	57,3	56,8	Droits de timbre
Krisenabgabe und neue ausserord. Kriegssteuer .	50,0	13,3	4,7	1,9	30,0	8,0	2,8	1,2	Impôt de crise et nouvel impôt de guerre extraord.
Allgemeine Wehrsteuer ...	0,0	84,9	147,6	204,5	0,0	57,3	100,8	142,8	Impôt gén. de défense nat.
Wehrsteuer an der Quelle.	37,4	39,0	38,6	35,9	28,1	31,2	30,9	20,8	Impôt de défense nationale prélevé à la source
Wehropfer .....	425,8	138,7	24,0	7,8	383,3	124,8	21,6	7,0	Sacrifice pour la défense nat.
Auswandererwehrbeitrag .	0,7	1,3	0,8	0,2	0,5	0,8	0,5	0,1	Impôt sur les émigrants
Kriegsgewinnsteuer .....	38,6	88,2	94,9	81,9	27,9	63,5	68,4	59,1	Impôt s. les bénéf. de guerre
Warenumsatzsteuer .....	6,9	133,7	200,5	247,7	6,9	133,7	200,5	247,7	Impôt sur le chiffre d'affaires
Luxussteuer .....	—	0,5	8,1	9,3	—	0,5	8,1	9,3	Impôt sur le luxe
Ausgleichsteuer .....	2,2	4,3	5,8	5,8	2,2	4,3	5,8	5,8	Impôt compensatoire
Verrechnungssteuer .....	—	—	—	99,1	—	—	—	15,0	Impôt anticipé
Total .....	634,7	575,5	596,5	765,1	537,4	481,4	496,7	565,6	Total

**Rohertrag der Stempelabgaben**  
**Rendement brut des droits de timbre**  
in Tausend Franken — en milliers de francs

Monat - Mois	1942	1943	1944	1945
1	2	3	4	5
Jan. - Janv.	4 965	5 714	4 073	5 666
Febr. - Févr.	3 153	3 100	3 856	3 152
März - Mars	7 149	6 304	5 696	6 068
April - Avril	10 244	10 619	8 915	7 817
Mai - Mai	6 565	5 639	9 267	7 586
Juni - Juin	5 645	6 096	6 326	5 781
Juli - Juillet	9 050	8 376	8 181	8 497
August - Août	4 461	2 009	3 060	7 908
Sept. - Sept.	3 325	3 547	3 193	4 142
Okt. - Oct.	7 113	9 601	6 188	8 011
Nov. - Nov.	3 831	3 741	4 225	
Dez. - Déc.	5 971	6 380	7 862	
Jahr - Année	71 472	71 126	70 842	
Jan.-Okt. - Janv.-Oct.	61 670	61 005	58 755	64 628

**Gesamteinnahmen der schweiz. Zollverwaltung**  
**Recettes totales de l'Administration des douanes suisses**  
in Tausend Franken — en milliers de francs

Monat - Mois	1942	1943	1944	1945
1	2	3	4	5
Jan. - Janv.	11 202	12 754	8 277	3 970
Febr. - Févr.	10 667	11 674	8 150	1 971
März - Mars	13 008	14 669	8 595	2 625
April - Avril	12 248	12 494	8 803	4 335
Mai - Mai	14 310	14 717	11 230	5 847
Juni - Juin	14 823	9 299	8 052	6 513
Juli - Juillet	12 360	8 365	5 479	6 791
August - Août	12 256	7 397	6 250	7 970
Sept. - Sept.	11 982	7 146	4 465	8 209
Okt. - Oct.	10 436	6 412	4 788	10 108
Nov. - Nov.	10 039	8 409	4 452	
Dez. - Déc.	12 345	8 943	4 568	
Jahr - Année	145 676	122 279	83 109	
Jan.-Okt. - Janv.-Oct.	123 292	104 927	74 089	58 339
Tabakzölle — Droits sur les tabacs				
Jahr - Année	51 118	54 856	53 741	.

**Spezifikation der Stempelabgaben — Rendement des droits de timbre selon les sources**  
in Tausend Franken — en milliers de francs

Abgabe auf	Ganzes Jahr Année		Oktober Octobre		Januar-Okt. Janvier-Oct.		Droit de timbre sur
	1943	1944	1944	1945	1944	1945	
1	2	3	4	5	6	7	8
1. Inländischen Obligationen .	11 975	14 292	975	967	10 435	9 969	1. Obligations suisses
2. Inländischen Aktien . . . .	2 703	2 139	115	406	1 708	3 196	2. Actions suisses
3. Gesellschaften m. beschränk- ter Haftung, Anteile . .	66	60	2	7	49	74	3. Parts de sociétés à respon- sabilité limitée
4. Inländischen genossenschaft- lichen Stammanteilen . .	195	100	4	12	82	145	4. Parts de capital des sociétés coopératives suisses
5. Kommanditbeteiligungen . .	78	99	3	15	86	118	5. Participat. en commandite
6. Miteigentumszertifikaten . .	—	—	22	—	27	—	6. Certificats de copropriété
7. Trustzertifikaten . . . . .	—	—	3	6	72	44	7. Certificats de trust
8. Ausländischen Wertpapieren .	23	32	9	—	32	34	8. Titres étrangers
9. Umsatz inländ. Wertpapiere	1 009	1 185	54	126	840	1 032	9. Négociations de titres suisses
10. Umsatz ausländischer Wert- papiere . . . . .	699	384	31	73	333	514	10. Négociations de titres étrangers
11. Wechseln und wechselähn- lichen Papieren . . . . .	1 305	1 262	89	73	1 044	925	11. Effets de change et effets analogues
12. Prämienquittungen . . . . .	8 247	8 208	781	964	7 156	7 543	12. Quittances de primes d'assur.
13. Frachturkunden . . . . .	3 375	3 466	292	320	2 868	2 878	13. Documents en usage dans les transports
Total 1—13	29 675	31 227	2 380	2 969	24 732	26 472	Total 1—13
14. Coupons von inländischen Obligationen . . . . .	10 377	10 640	2 963	3 910	17 610	22 657	14. Coupons d'obligations suisses
15. Coupons von inländ. Aktien	9 782	8 586	794	1 046	15 457	14 709	15. Coupons d'actions suisses
16. Ertrag von Anteilen von Ge- sellschaften mit beschränk- ter Haftung . . . . .	12	10	1	2	16	28	16. Rendement de parts de so- ciétés à responsabilité li- mitée
17. Coupons von inländ. genos- senschaftl. Stammanteilen	315	318	17	20	583	554	17. Coup. de parts de capital de sociétés coopératives suisses
18. Miteigentumszertifikaten . .	—	—	26	32	48	32	18. Certificats de copropriété
19. Trustzertifikaten . . . . .	—	—	—	—	75	75	19. Certificats de trust
20. Coupons von ausländischen Wertpapieren . . . . .	160	125	6	29	114	88	20. Coupons de titres étrangers
21. Erhöhungen der Coupon- steuer . . . . .	20 486	19 554	—	—	—	—	21. Augmentation de l'impôt sur coupons
22. Verschiedenes <sup>1)</sup> . . . . .	284	260	—	—	—	—	22. Divers <sup>1)</sup>
Total 14—22	41 416	39 493	3 807	5 039	33 903	38 143	Total 14—22
23. Bussen . . . . .	35	122	1	3	120	13	23. Amendes
Total 1—23	71 126	70 842	6 188	8 011	58 755	64 628	Total 1—23

<sup>1)</sup> Abgabe auf über 3- bis 6monatigen Bankguthaben und ihrem Ertrage und Abgabe auf Urkunden über Miteigentumsrechte. — Droit sur avoirs en banque de plus de 3 mois jusqu'à 6 mois et sur leur rendement et droit sur documents concernant des droits de copropriété.

Finanzen und Steuern des Bundes und der Kantone — Finances et impôts de la Confédération et des Cantons  
in Tausend Franken — en milliers de francs

36

Bund Confédération  Kantone Cantons	Rechnungsabschlüsse — Résultats des comptes d'Etat						Feste Schulden Dettes consolidées Ende - fin 1944	Einkommens- und Vermögenssteuern (inkl. Gemeindeanteile) Impôts sur le revenu et la fortune (y compris les parts des communes)		
	Verwaltungsrechnungen Comptes d'administration				Voranschlag Budgets	Gesamtrechnung (Überschuss) Comptes généraux (excédent)		1943	1944	
	1943	1944		1945	1943	1944				
	Überschuss Excédent	Einnahmen Recettes	Ausgaben Dépenses	Überschuss Excédent				Überschuss Excédent		
1	2	3	4	5	6	7	8	9	10	11
Bund: Verwaltungsrechnung a.o. Rechnung.	- 143 590 - 973 087	322 692 599 867	530 530 1 591 855	- 207 838 - 991 988	- 174 300 - 1 440 000	- 1 116 678	- 1 199 126	7 391 737	310 531*	337 221*
Kantone:										
Zürich . . .	4 374	179 301	183 929	- 4 628	- 17 385	7 459	- 2 014	113 193	66 517	67 351
Bern . . . . .	900	220 870	220 535	335	- 9 131	3 178		280 342	64 254	72 949
Luzern . . . .	- 160 <sup>2)</sup>	20 221	19 047	1 174 <sup>2)</sup>	249 <sup>2)</sup>	- 1 477		74 000	9 792	12 269
Uri . . . . .	- 166	3 893	3 857	36	- 391	- 137	882	7 671	429	586
Schwyz . . . .	- 566	5 522	6 116	- 594	- 811	- 375	342	15 179	824	1 036
Obwalden . . .	- 94 <sup>4)</sup>	2 462	2 552	- 90	- 226	- 41	56	4 750	215	230
Nidwalden . .	- 172	2 244	2 595	- 351	- 346	- 193	350	4 000	190	202
Glarus . . . .	50	6 750	6 745	5	- 562	250	291	—	2 951	3 016
Zug . . . . .	- 811 <sup>4)</sup>	5 947	6 862	- 915 <sup>4)</sup>	- 1 256 <sup>4)</sup>	104	140	6 694	1 558	1 532
Fribourg . . .	- 1 490 <sup>4)</sup>	21 575	25 436	- 3 861 <sup>4)</sup>	- 4 758 <sup>4)</sup>	- 206		129 258	4 894	5 601
Solothurn . . .	1 207	31 182	31 268	- 86	- 2 394	2 516	1 658	65 500	11 042	11 697
Baselstadt . .	- 8 504	101 580	104 630	- 3 050	- 5 987	- 7 338	429	248 623	37 749	44 336
Baselland . . .	34	17 353	18 198	- 845	- 1 897	146	145	30 000	6 705	7 008
Schaffhausen	60	11 544	12 226	- 682	- 935	171	8	5 000	4 632	5 143
Appenzell A.-Rh.	- 119	6 886	7 307	- 421	- 887	2	38	8 000	1 323	1 557
Appenzell I.-Rh.	28 <sup>3)</sup>	2 107	2 148	- 41	32	- 78	109	4 056	457	474
St. Gallen . . .	4 <sup>3)</sup>	54 634	53 806	828 <sup>3)</sup>	- 1 843	1 108	1 674	86 000	15 700	16 976
Graubünden . .	- 1 806 <sup>4)</sup>	36 427	38 184	- 1 757 <sup>4)</sup>	- 4 342	- 453	- 1 773	111 173	8 172	10 137
Aargau . . . .	36 <sup>4)</sup>	54 927	54 917	10 <sup>4)</sup>	- 848	684	807	41 500	17 658	20 821
Thurgau . . . .	18	25 148	25 131	17	- 997	33	79	37 000	5 845	6 386
Ticino . . . .	- 231 <sup>5)</sup>	49 103	48 756	347 <sup>5)</sup>	- 62	- 2 502		87 923	10 244	10 618
Vaud . . . . .	- 2 382 <sup>6)</sup>	71 008	74 083	- 3 075 <sup>6)</sup>	- 8 330 <sup>6)</sup>	1 626	- 2 377	112 849	23 575	24 658
Valais . . . . .	- 868 <sup>7)</sup>	25 266	26 498	- 1 232 <sup>7)</sup>	- 1 442	- 129	3 403	46 850	6 432	6 448
Neuchâtel . . .	- 1 557 <sup>8)</sup>	14 937	16 712	- 1 775 <sup>8)</sup>	- 2 751	2 947		119 700	10 625	10 787
Genève . . . .	- 4 318 <sup>9)</sup>	48 411	51 734	- 3 323 <sup>9)</sup>	- 5 805	- 1 694		236 245	25 751	27 632
Kantone, total	- 16 533	1 019 298	1 043 272	- 23 974	- 73 105	5 601	.	1 875 506	337 534	369 450

\* Bruttoertrag. Inbegriffen Kantonsanteile u. a.  
Rendement brut, y compris parts des cantons, etc.

<sup>1)</sup> Inbegriffen ausserordentlicher Verkehr.  
Y compris le service extraordinaire.

<sup>2)</sup> Ohne Defizit des Kriegswirtschaftskontos und Überschuss der „Sozialen Fürsorge und der Armenkasse“.  
Sans le déficit du compte relatif à l'économie de guerre et l'excédent de l'Assistance sociale et de la Bourse des pauvres.

<sup>3)</sup> Ohne Defizit des Kriegswirtschaftskontos.  
Sans le déficit du compte de l'économie de guerre.

<sup>4)</sup> Ohne Überschuss der Armenkasse.  
Sans excédent de la Bourse des pauvres.

<sup>5)</sup> Ohne Defizit des Kriegswirtschaftskontos. Inbegriffen Schuldentilgung.  
Sans le déficit du compte de l'économie de guerre. Y compris amortissement de dettes.

<sup>6)</sup> Inbegriffen Schuldentilgung. Eidg. Steuern sind teilweise in Vermögensrechnung enthalten.  
Y compris amortissement de dettes. Une partie des parts aux impôts fédéraux est passée sur le compte capital.

<sup>7)</sup> Inbegriffen Schuldentilgung.  
Y compris amortissement de dettes.

<sup>8)</sup> Inbegriffen Schuldentilgung und Reservestellungen.  
Y compris amortissement de dettes et mises en réserve.

<sup>9)</sup> Inbegriffen Schuldentilgung.  
Y compris amortissement de dettes.



### Finanzlage der Gemeinden — Finances communales

in Tausend Franken — en milliers de francs

**37**

Gemeinden Communes  *)	Verwaltungsrechnungen Comptes d'administration				Einkommens- und Vermögenssteuern Impôts sur le revenu et la fortune		Reingewinne industrieller Betriebe Bénéfice net des entre- prises industrielles		Feste Schulden Dettes consolidées	
	1943		1944		1943	1944	1943	1944	1943	1944
	Überschuss Excédent	Einnahmen Recettes	Ausgaben Dépenses	Überschuss Excédent						
1	2	3	4	5	6	7	8	9	10	11
Zürich . . .	16	113 915	113 869	46	62 346	54 082	10 083	11 398	241 376	241 556
Basel (Kanton)	— 8 504	74 706	77 757	— 3 051	37 749	40 482	6 696	6 268	243 659	248 623
Bern . . . . .	25	75 680	75 636	44	18 655	19 809	5 676	5 747	108 474	108 502
Genève . . . .	— 844	28 910	29 593	— 683	10 053	10 592	4 200	4 200	172 398	182 802
Lausanne . . .	— 1 091	19 553	21 743	— 2 190	6 925	7 462	3 523	4 094	110 573	114 116
St. Gallen . . .	—	20 117	20 117	—	8 122	8 962	2 489	2 345	32 054	32 017
Winterthur . .	727	20 485	19 923	562	10 264	10 493	915	1 176	25 978	27 416
Luzern . . . . .	— 1 119	14 145	14 522	— 377	6 342	7 449	2 095	2 257	39 894	43 811
Biel . . . . .	287	13 977	13 482	495	6 564	6 880	1 762	1 747	24 163	24 790
Chaux-de-Fonds	3	9 658	9 650	8	4 562	4 987	1 050	1 075	32 548	33 158
Fribourg . . . .	— 331	3 977	4 018	— 41	2 010	2 281	—	—	12 035	12 033
Neuchâtel . . .	1) — 799	8 910	10 032	— 1 122	2 781	2 842	829	671	36 746	39 721
Schaffhausen	8	9 692	9 688	4	3 704	3 844	424	524	11 500	11 400
Thun . . . . .	32	4 581	4 570	11	2 473	2 547	536	687	11 838	13 841
Chur . . . . .	91	5 119	5 059	60	1 932	2 329	561	584	17 110	17 005
Lugano . . . . .	— 19	5 876	5 868	8	1 834	1 896	955	1 073	6 602	6 546
Solothurn . . .	36	4 395	4 371	24	2 441	2 798	330	305	7 865	7 769
Olten . . . . .	— 439	4 409	4 774	— 365	2 484	2 597	151	155	2 500	2 500
Köniz . . . . .	2	2 456	2 451	5	1 381	1 453	56	80	4 253	4 185
Aarau . . . . .	58	3 573	3 547	26	1 683	1 744	290	300	3 292	3 095
Herisau . . . .	— 26	2 269	2 283	— 14	1 288	1 133	—	—	—	—
Vevey . . . . .	— 187	2 601	2 767	— 166	1 067	1 158	110	113	13 639	13 726
Zug . . . . .	97	1 923	1 955	— 32	1 035	987	—	—	2 005	2 000
Le Locle . . . .	—	4 084	4 084	—	2 037	1 995	295	302	12 128	11 814
Bellinzona . . .	5	2 137	2 135	2	718	814	262	284	8 550	9 680
Grenchen . . . .	15	2 738	2 720	18	2 023	1 918	94	70	3 532	3 702
Yverdon . . . .	— 96	2 582	2 776	— 194	611	663	137	69	7 339	7 238
Rorschach . . .	— 13	1 137	1 136	1	760	816	230	278	2 800	4 723
Uster . . . . .	—	1 518	1 633	— 115	1 224	1 221	80	80	2 578	3 309
Baden . . . . .	— 1	2 043	2 001	42	1 366	1 579	180	180	3 585	3 395
Burgdorf . . . .	2	2 478	2 471	7	1 324	1 364	270	292	3 600	4 050
<b>Total . . . . .</b>	<b>—12 065</b>	<b>469 644</b>	<b>476 631</b>	<b>— 6 987</b>	<b>207 758</b>	<b>209 177</b>	<b>44 279</b>	<b>46 354</b>	<b>1 204 614</b>	<b>1 238 523</b>

\*) Gemeinden mit über 10 000 Einwohnern; Reihenfolge nach der Wohnbevölkerung am 1. Dezember 1941.  
Communes de plus de 10 000 habitants, dan l'ordre de population au 1er décembre 1941.

1) Inbegriffen Schuldentilgung von Fr. 1 098 151 und Reservestellung von Fr. 120 000.  
Y compris frs. 1 098 151 d'amortissements et frs. 120 000 de mise en réserve.

**Lohn- und Verdienstersatzordnung — Régimes des allocations pour perte de salaire et de gain**  
in Tausend Franken — en milliers de francs

38

Jahr und Quartal	A. Beiträge — Contributions									Total	Année et Trimestre
	Lohnersatz Perte de salaire			Verdienstersatz — Régime pour perte de gain							
	Erwerb <sup>2)</sup> Travail	Bund <sup>3)</sup> Confédération	Kantone <sup>3)</sup> Cantons	Landwirtschaft — Agriculture			Gewerbe — Artisanat <sup>1)</sup>				
				Erwerb <sup>2)</sup> Travail	Bund Confédération	Kantone Cantons	Erwerb <sup>2)</sup> Travail	Bund Confédération	Kantone Cantons		
1	2	3	4	5	6	7	8	9	10	11	12
1940	104 926	69 951	34 975	3 622	3 622	1 811	5 540	3 693	1 847	229 987	1940
1941	156 356	74 959	37 480	11 833	8 400	4 200	16 691	8 641	4 320	322 880	1941
1942	180 926	41 653	20 827	11 630	4 587	2 294	17 440	6 216	3 107	288 680	1942
1943	197 257	64 621	32 310	12 193	8 748	4 374	18 312	10 156	5 078	353 049	1943
1944	208 729	91 005	47 821	12 078	10 303	5 151	19 506	13 098	6 550	414 241	1944
1944											1944
II. Quart.	51 135	20 000	10 546	2 850	2 057	1 029	4 831	2 670	1 335	96 453	II. Trim.
III. „	51 848	24 265	13 041	2 989	2 265	1 132	5 029	3 556	1 778	105 923	III. „
IV. „	54 166	31 711	16 729	3 398	3 606	1 803	5 365	4 601	2 301	123 680	IV. „
1945											1945
I. Quart.	54 622	20 095	10 545	2 910	2 559	1 280	4 508	2 847	1 423	100 789	I. Trim.
II. „	58 021	20 505	11 102	2 954	1 673	836	5 195	2 415	1 208	103 909	II. „
III. „	61 738	8 677	5 481	3 191	474	237	5 362	818	409	86 387	III. „

Jahr und Quartal	B. Aufwendungen — Dépenses									Total	Année et Trimestre
	Entschädigungen an Wehrmänner <sup>4)</sup> Allocations aux militaires				Arbeitsbeschaffung Création de possibilités de travail	Arbeitslosenfürsorge Aide aux chômeurs	Verzetzungsentschädigungen Allocations de transfert	Finanz. Beihilfen Allocations			
	Lohnersatz Perte de salaire	Verdienstersatz Régime-PG		Total				an landw. Arbeitnehmer aux travailleurs agricoles	an Gebirgsbauern aux paysans de la montagne		
		Landwirtschaft Agriculture	Gewerbe <sup>1)</sup> Artisanat								
1	2	3	4	5	6	7	8	9	10	11	12
1940	149 151	9 628	11 512	170 291	—	—	—	—	—	170 291	1940
1941	140 497	13 169	20 460	174 126	—	—	—	—	—	174 126	1941
1942	124 886	11 467	18 628	154 981	—	—	—	—	—	154 981	1942
1943	189 513	21 866	30 440	241 819	—	4 318	—	—	—	246 137	1943
1944	254 983	25 755	39 265	320 003	14 543	4 196	18 096	448	631	357 917	1944
1944											1944
II. Quart.	52 649	5 142	8 000	65 791	9 275	4 066	4 364	—	—	83 496	II. Trim.
III. „	67 444	5 661	10 660	83 765	2 572	33	7 154	39	8	93 571	III. „
IV. „	89 876	9 015	13 805	112 696	2 696	43	6 578	409	623	123 045	IV. „
1945											1945
I. Quart.	57 288	6 397	8 519	72 204	1 357	67	3 590	386	806	78 410	I. Trim.
II. „	52 260	4 188	7 243	63 691	2 061	4 152	6 316	474	896	77 590	II. „
III. „	19 165	1 191	2 434	22 790	2 700	26	8 561	578	885	35 540	III. „

<sup>1)</sup> Einschliesslich der Ergebnisse der Ausgleichskasse der Musikpädagogen. — Y compris les résultats de la caisse de compensation de la Société suisse des professeurs de musique.  
<sup>2)</sup> Ab II. Quartal 1945 einschl. der Beiträge der Studenten. — Y compris les contributions des étudiants (dès le II<sup>e</sup> trim. de 1945).  
<sup>3)</sup> Einschliesslich der Beiträge an die Arbeitslosenfürsorge und an die Aufwendungen zur Erleichterung der Arbeitsdienstpflicht. — Y compris les subsides dus au titre de l'aide aux chômeurs et du service obligatoire du travail.  
<sup>4)</sup> Ab II. Quartal 1945 einschl. der Studienausfallentschädigungen. — Y compris les allocations aux étudiants (dès le II<sup>e</sup> trim. de 1945).

**Konkureröffnungen und bestätigte Nachlassverträge im Handelsregister eingetragener Firmen**  
Faillites déclarées et concordats homologués (maison inscrites au registre du commerce)

39

Monat	Konkureröffnungen — Faillites déclarées						Bestätigte Nachlassverträge Concordats			Mois
	Total			eingestellte — clôturées			Total			
	1943	1944	1945	1943	1944	1945	1943	1944	1945	
1	2	3	4	5	6	7	8	9	10	11
Januar . . . . .	16	39	27	5	22	8	4	1	8	Janvier
Februar . . . . .	25	32	47	7	13	16	4	5	3	Février
März . . . . .	27	27	34	12	8	16	3	2	3	Mars
April . . . . .	16	30	21	7	12	10	1	4	11	Avril
Mai . . . . .	21	39	32	6	19	15	4	1	7	Mai
Juni . . . . .	22	21	40	9	7	16	5	4	3	Juin
Juli . . . . .	25	42	29	11	18	14	6	2	3	Juillet
August . . . . .	21	27	35	13	11	16	4	5	3	Août
September . . . . .	18	27	38	7	10	11	5	4	—	Septembre
Oktober . . . . .	25	26	9	9	7	7	7	7	—	Octobre
November . . . . .	25	22	9	9	9	4	6	6	—	Novembre
Dezember . . . . .	23	27	14	13	13	7	4	4	—	Décembre
Jahr . . . . .	264	359	—	109	149	—	54	45	—	Année
Januar — September	191	290	303	77	120	122	36	28	41	Janvier — Sept.

Neuerstellte und baubewilligte Wohnungen in Städten — Logements construits et constructions autorisées dans les villes

40

Monat	Neuerstellte Wohnungen Logements construits				Baubewilligte Wohnungen Constructions autorisées				Begutachtete Fabrikbauvorlagen Construction de fabriques, projets acceptés				Mois				
	1942	1943	1944	1945	1942	1943	1944	1945	1942	1943	1944	1945					
1	2	3	4	5	6	7	8	9	10	11	12	13	14				
Jan. ....	57	111	107	80	504	314	196	575	}	}	}	}	Janv.				
Febr. ....	108	97	91	116	204	623	900	657					472	428	348	387	Févr.
März ....	767	521	865	797	352	416	863	1 166					}	}	}	}	Mars
April ....	276	206	490	463	270	570	514	698									}
Mai .....	172	236	175	261	241	447	598	801					522	461	360	472	
Juni .....	466	567	661	730	360	457	961	622					}	}	}	}	Jun
Juli .....	188	227	322	242	421	432	521	592									}
Aug. ....	80	159	283	314	380	538	927	690					497	488	359	552	
Sept. ....	897	860	1 372	1 221	272	899	554	808					}	}	}	}	Sept.
Okt. ....	527	627	674		381	463	572										}
Nov. ....	69	216	654		329	509	429						417	437	378		
Dez. ....	128	276	234		215	511	672										Déc.
Jahr .....	3 735	4 103	5 928		3 929	6 179	7 707		1908	1814	1445		Année				
Jan.-Sept.	3 011	2 984	4 366	4 224	3 004	4 696	6 034	6 609					Janv.-Sept.				

Wertumsätze im Kleinhandel pro Verkaufstag  
Commerce de détail, chiffre d'affaires par jour ouvrable  
Monatsdurchschnitt — Moyenne mensuelle  
1935 = 100

41

Monat - Mois	1942	1943	1944	1945
1	2	3	4	5
Jan. - Janv.	120,9	121,2	153,2	144,2
Febr. - Févr.	127,7	135,3	128,5	154,0
März - Mars	139,8	131,9	141,1	175,3
April - Avril	140,3	149,7	161,2	159,3
Mai - Mai	139,4	130,5	146,8	159,9
Juni - Juin	143,4	140,8	143,0	153,5
Juli - Juillet	120,4	129,0	137,3	146,8
Aug. - Août	112,4	113,4	116,4	133,1
Sept. - Sept.	124,6	131,1	136,9	158,3
Okt. - Oct.	143,3	146,0	148,2	
Nov. - Nov.	153,0	155,8	161,2	
Dez. - Déc.	202,7	204,3	226,0	
Jahr - Année	139,0	140,7	150,0	

Beschäftigungsgrad der Industrie — Activité industrielle

42

Quartalsende Fin de trimestre	1941	1942	1943	1944	1945
Beschäftigungskoeffizient; 150 = gut, 100 = befriedigend, 50 = schlecht, Coefficient d'activité; 150 = bon, 100 = satisfaisant, 50 = mauvais					
1	2	3	4	5	6
I. Quart. - Trim.	120	115	110	103	110
II. " "	122	116	110	108	115
III. " "	121	114	106	106	122
IV. " "	120	115	105	108	
Index der in gleichen Betrieben Beschäftigten Indice des personnes occupées dans la même entreprise Jahresdurchschnitt 1929 = 100 — Moyenne annuelle 1929 = 100					
I. Quart. - Trim.	81	86	84	80	79
II. " "	83	86	82	77	85
III. " "	86	86	79	73	87
IV. " "	87	86	83	81	

Beschäftigungsgrad in einzelnen Industrien<sup>1)</sup> — Degré d'occupation dans les différentes industries<sup>1)</sup>  
1929 = 100

43

Jahresdurchschnitt bzw. Quartalsende	Baugewerbe Industrie du bâtiment	Baumwoll- industrie Industrie du coton	Seiden- industrie Industrie de la soie	Metall- industrie Industrie métallurgique	Uhren- industrie Industrie horlogère	Chemische Industrie Industrie chimique	Nahrungsmittel- industrie Industrie des denrées alimentaires	Moyenne annuelle ou fin du trimestre
1	2	3	4	5	6	7	8	9
1943	42	54	47	102	97	114	83	1943
1944	43	50	46	94	87	111	87	1944
1944								1944
II. Quart.	45	51	44	92	84	110	84	II. Trim.
III. "	45	48	44	85	82	100	87	III. "
IV. "	41	48	47	100	90	120	92	IV. "
1945								1945
I. Quart.	45	47	46	98	92	117	81	I. Trim.
II. "	51	49	46	106	96	126	88	II. "
III. "	51	52	48	108	102	126	92	III. "

<sup>1)</sup> Index der in den gleichen Betrieben Beschäftigten. — Indice des personnes occupées dans la même catégorie d'entreprises.

Schweizerischer Arbeitsmarkt — Marché suisse du travail

44

Monats- ende	Stellensuchende Demandes d'emploi			Gänzlich Arbeitslose Chômeurs complets			Offene Stellen Offre d'emploi			Fin de mois
	1943	1944	1945	1943	1944	1945	1943	1944	1945	
1	2	3	4	5	6	7	8	9	10	11
Jan.	18 273	16 005	25 233	15 913	13 226	22 692	2 396	2 941	3 236	Janv.
Febr.	11 664	19 468	11 024	9 593	16 985	9 038	4 329	3 532	4 577	Févr.
März	6 992	10 343	6 157	5 221	7 999	4 473	5 840	5 074	5 892	Mars
April	5 931	6 199	4 749	4 208	4 327	3 164	6 437	6 969	6 373	Avril
Mai	5 305	5 395	4 422	3 728	3 633	3 039	7 493	6 486	6 821	Mai
Juni	4 857	4 017	4 415	3 273	2 585	3 053	6 241	5 831	5 922	Juin
Juli	4 400	3 862	4 157	3 004	2 424	2 832	6 114	4 936	5 590	Juillet
August	4 538	4 244	4 663	3 094	2 912	3 322	4 914	5 280	4 695	Août
Sept.	5 244	4 566	4 926	3 585	2 979	3 544	5 036	4 826	5 649	Sept.
Okt.	5 092	5 174	5 376	3 479	3 621	3 879	4 975	4 075	5 223	Oct.
Nov.	8 897	7 775		6 985	6 158		3 190	3 453		Nov.
Dez.	12 958	13 512		10 611	11 551		2 240	2 582		Déc.
Mittel	7 846	8 380		6 058	6 533		4 934	4 665		Moyenne

Gliederung der Stellensuchenden nach Berufsgruppen — Demandes d'emploi groupées d'après les professions

	Land- wirt- schaft und Gärtnerel	Lebens- und Genuss- mittel	Bekle- dung und Reini- gung	Bau- ge- werbe	Holz und Glas	Textil- indus- trie	Metall-, Masch. u. elektr. Industrie	Uhren und Ver- waltung	Handel und Ver- waltung	Hotel und Gastwirt- schaft	Ver- schiede- ne	Total	
	Agri- culture et horti- culture	Denrées aliment., boissons, tabac	Habille- ment et toilette	Indus- trie du bâtiment	Indus- trie du bois et du verre	Indus- trie textile	Indus- trie des mé- taux et des ma- chines et industrie électrique	Hor- logerie et bijouterie	Com- merce et adminis- tration	Hôtelerie	Divers		
1944	12	13	14	15	16	17	18	19	20	21	22	23	1944
Mai	26	161	138	759	140	269	928	453	1 138	298	1 085	5 395	Mai
Juni	25	92	164	453	122	125	479	348	896	244	1 069	4 017	Juin
Juli	23	61	305	533	90	115	394	320	825	220	976	3 862	Juillet
August	34	69	299	540	61	125	420	538	859	263	1 036	4 244	Août
Sept.	37	46	164	559	277	386	421	497	906	322	951	4 566	Sept.
Okt.	49	87	135	985	320	133	394	419	993	426	1 233	5 174	Oct.
Nov.	66	105	197	2 795	161	223	660	394	1 070	589	1 515	7 775	Nov.
Dez.	135	209	212	7 193	273	354	1 094	433	1 161	559	1 889	13 512	Déc.
1945													1945
Jan.	405	293	513	16 984	420	351	1 725	418	1 159	588	2 377	25 233	Janv.
Febr.	77	208	306	4 684	311	273	1 319	287	1 146	601	1 812	11 024	Févr.
März	26	359	155	1 583	150	191	837	213	1 053	404	1 186	6 157	Mars
April	26	305	121	608	96	271	594	133	1 038	357	721	4 749	Avril
Mai	25	117	123	580	76	182	526	114	1 077	317	1 285	4 422	Mai
Juni	41	134	185	733	89	132	494	96	1 000	242	1 269	4 415	Juin
Juli	60	159	295	596	84	121	444	80	948	214	1 156	4 157	Juillet
August	46	130	306	811	70	118	531	68	1 073	259	1 251	4 663	Août
Sept.	50	157	126	1 092	69	139	523	55	1 100	352	1 263	4 926	Sept.
Okt.												5 376	Oct.

Durch Arbeitsbeschaffung Beschäftigte — Personnes occupées par la création d'occasions de travail

Art der Arbeit	Oktober Octobre	Oktober Octobre	Juli Juillet	August Août	September Septembre	Oktober Octobre	Catégories de travaux
	1943	1944	1945			30	
24	25	26	27	28	29	30	31
Notstandsarbeiter, Arbeitsdienst und Kurs- teilnehmer .....	1 745	1 113	1 179	1 158	1 191	1 148	Employés en vertu d'une action de secours, par le service du travail et parti- cipants à des cours Compagnies de travail et de surveillance, service mili- taire volontaire
Arbeits- und Bewachungs- kompagnien, freiwilliger Militärdienst .....	5 102	4 005	4 645	4 081	4 207	3 912	

Der Fremdenverkehr nach Fremdengebieten — Mouvement touristique d'après les régions de tourisme

45

Regionen Régions de tourisme	Monate Mois	Geöffnete Betriebe Entre- prises en exploit- ation	Verfügbare Gastbetten Lits d'hôtes disponibles	Gäste — Nombre d'hôtes			Logiernächte — Nombre de nuitées				Betten- setzg. <sup>2)</sup> Taux d'occu- pation des lits <sup>2)</sup>	
				aus der Schweiz domiciliés en Suisse	aus dem Ausland domiciliés à l'étranger	Total	Schweizer- gäste hôtes dom. en Suisse	Gäste aus d. Ausland hôtes dom. à l'étranger	Total	Davon berufs- tätige Dauer- gäste <sup>1)</sup>		
Hotels, Pensionen — Hôtels, pensions												
	1	2	3	4	5	6	7	8	9	10	11	12
Graubünden . .	IX.1944	728	14 137	15 787	163	15 950	58 061	4 413	62 474	5 377	6,8	
Grisons	VII.1945	773	19 061	53 610	1 804	55 414	296 961	10 284	307 245	7 733	33,8	
	VIII. "	781	19 355	45 562	8 838	54 400	314 551	30 289	344 840	8 348	37,9	
	IX. "	724	14 184	19 907	6 543	26 450	70 938	24 876	95 814	7 751	10,9	
Berner Oberland	IX.1944	557	13 081	14 828	142	14 970	69 103	2 052	71 155	3 244	9,5	
Oberland bernois	VII.1945	591	15 648	51 613	2 675	54 288	263 822	6 909	270 731	3 270	35,8	
	VIII. "	599	16 802	45 443	24 925	70 368	287 734	45 400	333 134	3 767	44,0	
	IX. "	576	14 273	20 129	26 101	46 230	89 555	47 650	137 205	3 111	18,8	
Zentralschweiz .	IX.1944	1 027	20 582	32 010	261	32 271	112 158	2 463	114 621	14 994	14,0	
Suisse centrale .	VII.1945	1 031	22 164	68 853	2 693	71 546	294 822	6 440	301 262	20 390	35,9	
	VIII. "	1 031	22 470	67 298	24 692	91 990	328 806	40 541	369 347	18 299	44,0	
	IX. "	1 022	21 204	46 662	32 333	78 995	156 040	53 145	209 185	17 745	25,7	
Tessin . . . . .	IX.1944	629	10 553	22 898	850	23 748	106 475	11 946	118 421	4 993	33,8	
	VII.1945	618	10 370	20 876	1 167	22 043	98 832	8 151	106 983	6 355	29,8	
	VIII. "	618	10 506	25 741	12 632	38 373	138 541	17 897	156 438	5 378	43,5	
	IX. "	622	10 604	36 037	12 927	48 964	192 599	22 685	215 284	5 138	61,5	
Wallis . . . . .	IX.1944	389	8 745	11 398	96	11 494	43 984	1 244	45 228	4 818	9,7	
Valais	VII.1945	446	12 894	50 093	2 034	52 127	217 815	5 266	223 081	5 965	47,8	
	VIII. "	449	13 101	45 482	12 671	58 153	254 680	18 346	273 026	5 378	58,3	
	IX. "	401	9 257	17 016	12 368	29 384	56 094	15 136	71 230	4 897	15,8	
Genfersee . . .	IX.1944	381	12 019	39 389	2 411	41 800	141 232	48 978	190 210	21 496	43,6	
Lac Léman . .	VII.1945	375	11 855	34 673	4 991	39 664	143 956	49 928	193 884	21 589	44,1	
	VIII. "	378	11 907	39 590	24 314	63 904	161 943	80 579	242 522	21 408	55,1	
	IX. "	375	12 033	47 939	30 861	78 800	165 192	101 608	266 800	21 518	62,6	
Waadtländer	IX.1944	127	2 579	1 831	88	1 919	15 022	2 128	17 150	416	12,9	
Oberland . .	VII.1945	128	3 061	6 310	308	6 618	46 706	3 326	50 032	1 069	38,4	
Alpes vaudoises	VIII. "	131	3 252	5 710	1 564	7 274	56 768	9 586	66 354	1 226	50,9	
	IX. "	121	2 766	2 640	1 654	4 294	16 198	7 370	23 568	1 497	18,7	
Jura . . . . .	IX.1944	545	6 826	14 400	189	14 589	46 766	1 162	47 928	13 641	19,8	
	VII.1945	533	6 798	21 962	671	22 633	83 427	2 542	85 969	19 715	35,3	
	VIII. "	534	6 879	21 611	7 846	29 457	90 878	9 631	100 509	20 060	41,1	
	IX. "	534	6 837	21 064	11 849	32 913	66 550	14 406	80 956	20 817	34,2	
Ostschweiz . .	IX.1944	1 151	15 100	20 485	414	20 899	101 088	1 906	102 994	11 422	21,1	
Suisse orientale	VII.1945	1 144	15 556	41 794	388	42 182	247 053	4 163	251 216	17 889	49,2	
	VIII. "	1 148	15 546	39 738	3 809	43 547	266 314	9 784	276 098	19 858	54,2	
	IX. "	1 144	15 104	28 067	5 674	33 741	135 756	10 698	146 454	19 032	29,8	
Mittelland(Nord-Ost)	IX.1944	539	12 146	39 351	1 061	40 412	131 780	7 769	139 549	22 645	36,9	
Plateau <sup>3)</sup>	VII.1945	527	12 191	43 605	2 273	45 878	165 371	12 093	177 464	26 916	46,1	
(Nord-Est) <sup>3)</sup>	VIII. "	526	12 234	48 763	21 954	70 717	176 685	34 591	211 276	27 405	54,8	
	IX. "	526	12 196	50 466	34 103	84 569	170 912	51 916	222 823	27 716	59,9	
Mittelland-West <sup>4)</sup>	IX.1944	450	7 560	23 494	775	24 269	69 230	5 325	74 555	7 129	31,5	
Plateau(Ouest) <sup>4)</sup>	VII.1945	460	7 689	30 888	1 332	32 220	122 007	7 599	129 606	12 086	52,4	
	VIII. "	463	7 729	32 102	4 760	36 862	134 657	11 461	146 118	12 129	58,9	
	IX. "	458	7 579	29 058	6 048	35 106	96 753	13 444	110 197	11 008	46,1	
Total Schweiz .	IX.1944	6 523	123 328	235 871	6 450	242 321	894 899	89 386	984 285	110 175	18,9	
Total Suisse	VII.1945	6 626	137 287	424 277	20 336	444 613	1 980 772	116 701	2 097 473	142 977	39,7	
	VIII. "	6 658	139 781	417 040	148 005	565 045	2 211 557	308 105	2 519 662	143 256	47,6	
	IX. "	6 503	126 037	318 985	180 461	499 446	1 216 587	362 934	1 579 521	140 230	30,9	
Sanatorien, Kuranstalten — Sanatoria, établissements de cure												
Graubünden . .	IX. 1945	47	3 786	507	406	913	69 975	32 514	102 489	60	80,8	
Alpes Vaudoises	IX. "	60	3 229	344	216	560	59 787	24 124	83 911	90	82,7	
Wallis . . . . .	IX. "	10	627	123	26	149	13 474	2 888	16 362	—	79,4	
Übrige . . . . .	IX. "	29	2 775	2 338	62	2 400	61 434	6 107	67 541	—	75,1	
Total	IX. 1945	146	10 417	3 312	710	4 022	204 670	65 633	270 303	150	79,8	

1) dont hôtes permanents exerçant une profession.

2) nach den vorhandenen Betten. — en pour cent des lits existants.

3) Kantone Zürich, Schaffhausen, Aargau, Basel-Stadt. — cantons de Zurich, Schaffhouse, Argovie, Bâle-Ville.

4) Bern Mittelland, Waadt Mittelland, Kanton Freiburg. — plateau bernois et vaudois, canton de Fribourg.

**Schweizerischer Fremdenverkehr<sup>1)</sup> — Mouvement touristique en Suisse<sup>1)</sup>**

46

Jahre und Monate	Geöffnete Betriebe Entreprises en exploitation	Verfügbare Gastbetten Lits d'hôtes disponibles	Gäste — Nombre d'hôtes			Logiernächte — Nombre de nuitées				Bettenbesetzung <sup>2)</sup> Taux d'occupation des lits <sup>2)</sup>	Années et mois
			aus der Schweiz domiciliés en Suisse	aus dem Ausland domiciliés à l'étranger	Total	Schweizer- gäste hôtes domiciliés en Suisse	Gäste aus dem Ausland hôtes domiciliés à l'étranger	Total	Davon berufstätige Dauergäste dont hôtes permanents exerçant une profess.		
			4	5	6	7	8	9	10	11 %	
1939	7 266	134 938	1 922 826	1 007 864	2 930 690	7 809 856	5 843 461	13 653 317	—	19,4	1939
1940	6 850	120 897	1 837 300	129 891	1 967 191	8 173 749	1 803 527	9 977 276	—	14,2	1940
1941	7 054	121 167	2 194 045	126 621	2 320 666	9 378 183	1 625 357	11 003 540	—	15,7	1941
1942	6 926	119 805	2 359 813	134 722	2 494 535	9 984 069	1 924 529	11 908 598	—	17,3	1942
1943	6 976	118 783	2 475 231	92 865	2 568 096	11 388 654	1 835 758	13 224 412	1 377 648	19,4	1943
1944	6 128	117 790	2 503 011	74 469	2 577 480	12 161 069	1 991 620	14 152 689	1 374 898	20,5	1944
1944											1944
Aug. ...	6 798	146 353	359 465	7 561	367 026	2 020 528	175 025	2 195 553	113 834	38,7	Août
Sept. ...	6 658	133 178	238 453	6 836	245 289	1 070 187	164 631	1 234 818	110 419	22,6	Sept.
Okt. ...	5 943	110 610	183 559	6 111	189 670	809 666	167 736	977 402	116 681	17,3	Oct.
Nov. ...	5 607	98 962	139 865	5 330	145 195	622 207	162 751	784 958	117 360	14,4	Nov.
Dez. ...	5 765	102 467	159 807	5 789	165 596	701 674	169 573	871 247	117 189	15,5	Déc.
1945											1945
Jan. ...	5 745	107 731	155 140	5 443	160 583	891 802	167 093	1 058 895	122 055	18,8	Janv.
Febr. ...	5 758	107 729	161 878	5 688	167 566	852 288	152 452	1 004 740	115 960	19,7	Févr.
März ...	5 898	109 907	195 080	6 992	202 072	914 573	165 871	1 080 444	127 086	19,2	Mars
April ...	5 970	111 269	200 092	7 071	207 163	957 063	153 432	1 110 495	127 001	20,4	Avril
Mai ...	6 107	117 347	224 114	6 945	231 059	974 846	155 124	1 129 970	139 352	20,1	Mai
Juni ...	6 569	131 852	270 001	7 722	277 723	1 193 695	150 494	1 344 189	136 683	24,7	Juin
Juli ...	6 769	147 659	428 379	20 821	449 200	2 204 573	178 701	2 383 274	143 207	42,3	Juillet
Aug. ...	6 800	150 116	420 661	148 646	569 307	2 439 455	373 688	2 813 143	143 442	49,9	Août
Sept. ...	6 649	136 454	322 297	181 171	503 468	1 421 257	428 567	1 849 824	140 380	33,9	Sept.

<sup>1)</sup> in Hotels, Pensionen, Sanatorien und Kuranstalten. — dans les hôtels, pensions, sanatoria et établissements de cure.  
<sup>2)</sup> nach den vorhandenen Betten — en pour cent des lits existants

**Jahresergebnisse der schweizerischen Handelsbilanz<sup>1)</sup> — Résultats annuels de la balance commerciale Suisse<sup>1)</sup>**

Beträge in Millionen Franken — Montants en millions de francs

47

Jahr Année	Einfuhr Importation	Ausfuhr Exportation	Einfuhr- überschuss Excédent d'importation	Jahr Année	Einfuhr Importation	Ausfuhr Exportation	Einfuhr- überschuss Excédent d'importation	Jahr Année	Einfuhr		Ausfuhr		Einfuhr- überschuss Excédent d'importation		
									1000 t	Betrug — Montant		1000 t		Betrug — Montant	
										10	11			12	13
1913	1 920	1 376	544	1924	2 504	2 009	495	1935	7 575	1 283	795	488			
1914	1 478	1 187	291	1925	2 634	2 030	604	1936	7 249	1 266	882	384			
1915	1 680	1 670	10	1926	2 415	1 826	589	1937	7 985	1 807	1 286	521			
1916	2 378	2 448	— 70	1927	2 547	2 018	529	1938	7 485	1 607	1 317	290			
1917	2 405	2 323	82	1928	2 719	2 133	586	1939	8 772	1 889	1 298	592			
1918	2 401	1 963	438	1929	2 731	2 098	633	1940	6 220	1 854	1 316	538			
1919	3 533	3 298	235	1930	2 563	1 762	801	1941	4 900	2 024	1 463	561			
1920	4 243	3 277	966	1931	2 251	1 349	902	1942	4 422	2 049	1 572	477			
1921	2 296	1 764	532	1932	1 763	801	962	1943	4 071	1 727	1 629	98			
1922	1 914	1 689	225	1933	1 595	853	742	1944	2 680	1 186	1 132	54			
1923	2 243	1 717	527	1934	1 434	844	590								

<sup>1)</sup> Von 1913—1920 alle Goldbarren der Ein- und Ausfuhr inbegriffen.  
 Von 1921—1926 Ausfuhr ohne Goldbarren.  
 Seit 1927 nach Abzug des Barrengoldes für Banktransaktionen usw. der Ein- und Ausfuhrseite.  
 Seit 1933 inkl. Veredelungsverkehr.  
 Seit 1935 Ausfuhr ohne Gold für industrielle und gewerbliche Zwecke.

De 1913 à 1920 y compris tout l'or en barres de l'importation et de l'exportation.  
 De 1921 à 1926 exportation sans l'or en barres.  
 Dès 1927 après déduction sur les importations et les exportations de l'or en barres pour transactions bancaires, etc.  
 Dès 1933 y compris le trafic de perfectionnement.  
 Dès 1935 exportation sans l'or pour usages industriels.

**Monatsergebnisse des schweizerischen Aussenhandels — Résultats mensuels de la balance commerciale suisse**  
Beträge in Millionen Franken — Valeurs en millions de francs

48

Monat	Einfuhr — Importation								Ausfuhr — Exportation				Einfuhr-überschuss Exzédent d'importation		Mois
	Menge — Quantité 1000 t				Wert — Valeur				Wert — Valeur						
	1942	1943	1944	1945	1942	1943	1944	1945	1942	1943	1944	1945	1944	1945	
1	2	3	4	5	6	7	8	9	10	11	12	13	14	15	16
Jan. ..	305	301	298	38	143,0	156,9	125,4	33,4	96,6	123,1	93,1	29,7	32,3	3,7	Janv.
Febr. ..	205	256	259	29	138,0	150,5	116,5	33,7	118,0	110,9	142,8	85,7	-26,3	-52,0	Févr.
März ..	326	292	275	37	180,0	174,3	132,3	31,9	137,4	141,0	113,9	84,4	18,4	-52,5	Mars
April ..	355	330	252	53	186,1	172,2	109,5	48,0	113,7	119,7	107,5	119,1	2,0	-71,1	Avril
Mai ...	496	398	322	53	211,5	184,1	156,4	62,8	126,5	128,9	121,8	141,2	34,6	-78,4	Mai
Juni ..	450	389	306	77	190,6	145,7	112,9	75,5	128,5	156,6	132,0	134,3	-19,1	-58,8	Juin
Juli ...	399	357	261	98	178,2	134,2	85,0	86,5	146,7	167,6	54,1	149,9	30,9	-63,4	Juillet
Aug. ...	381	361	253	109	178,6	122,3	91,6	106,5	108,1	110,2	46,6	129,3	45,0	-22,8	Août
Sept. ...	384	338	139	129	170,9	117,4	78,9	107,3	130,5	94,6	78,0	128,8	0,9	-21,5	Sept.
Okt. ...	344	323	107	211	158,8	113,2	60,3	168,0	145,3	110,0	136,9	147,5	-76,6	-20,5	Oct.
Nov. ...	317	292	96		143,5	122,5	66,6		141,8	145,0	47,6		19,0		Nov.
Dez. ...	354	334	54		172,4	134,2	50,6		179,0	211,0	58,0		-7,4		Déc.
Jahr ..	4316	3971	2622		2049,3 <sup>1)</sup>	1727,1 <sup>1)</sup>	1185,9 <sup>1)</sup>		1571,7 <sup>1)</sup>	1628,9 <sup>1)</sup>	1131,8 <sup>1)</sup>		54,1 <sup>1)</sup>		Année
Jahr <sup>2)</sup>	4422	4071	2680												Année <sup>2)</sup>
Jan.-Okt. <sup>3)</sup>	3645	3345	2472	834	1735,7	1470,8	1068,8	753,4	1251,3	1262,6	1026,7	1148,6	42,1	395,2	Janv.-Okt.

1) Das Jahresergebnis stimmt mit der Summe der Monatsergebnisse nicht genau überein. — Le total annuel ne correspond pas exactement à la somme des résultats mensuels.  
 2) Mit Einschluss der in Doppelzentner umgerechneten Hektoliter und Stückzahl. — Y compris les hectolitres et le nombre de pièces convertis en quintaux.  
 3) Stimmt mit der Summe der Monatsergebnisse nicht überein. — Ne correspond pas à la somme des résultats mensuels.

**Aussenhandelsindex — Indice du commerce extérieur**

Monatsdurchschnitt 1938 = 100 — Moyenne mensuelle 1938 = 100

Jahresmittel und Monatsende Moyenne annuelle et fin de mois	Einfuhr Importation				Ausfuhr Exportation	
	Total	Lebensmittel Denrées alimentaires	Rohstoffe Matières premières	Fabrikate Produits fabriqués	Total	Fabrikate Produits fabriqués
1	2	3	4	5	6	7
1938	100	100	100	100	100	100
1942	59,1	58,4	60,2	58,6	74,2	82,6
1943	47,3	46,4	50,9	44,4	62,7	69,5
1944	31,6	31,0	33,9	29,7	40,2	44,1
1944						
Juli — Juillet	28,7	16,4	40,8	26,4	22,3	24,8
Aug. — Août	30,2	20,7	36,4	31,3	20,5	22,8
Sept. — Sept.	22,6	18,0	22,5	26,0	31,6	33,5
Okt. — Oct.	19,4	11,8	21,3	23,2	54,9	60,8
Nov. — Nov.	20,4	16,7	17,1	26,6	20,0	20,0
Dez. — Déc.	16,4	12,1	13,5	22,4	24,9	25,8
1945						
Jan. — Janv.	10,1	9,7	7,6	12,8	14,5	15,8
Febr. — Févr.	11,2	9,7	7,6	15,9	49,3	55,7
März — Mars	11,4	9,7	7,4	16,7	38,7	43,9
April — Avril	14,0	18,0	11,8	13,2	51,2	57,7
Mai — Mai	18,1	33,9	15,8	8,5	63,6	71,0
Juni — Juin	21,8	37,1	22,3	9,8	62,4	70,5
Juli — Juillet	24,6	42,7	21,9	13,4	64,7	73,1
Aug. — Août	27,8	57,5	22,3	10,8	64,3	72,7
Sept. — Sept.	30,1	45,2	25,7	23,0	59,9	67,6
Okt. — Oct.	48,2	62,6	62,1	23,8	74,0	81,1

**Aussenhandelspreisindex**

Indice des prix du commerce extérieur

Preisstand 1938 = 100 — Prix 1938 = 100

Jahres- und Quartalsmittel Moyenne annuelle et trimestrielle	Einfuhr Importation				Ausfuhr Exportation	
	Total	Lebensmittel Denrées alimentaires	Rohstoffe Matières premières	Fabrikate Produits fabriqués	Total	Fabrikate Produits fabriqués
1	2	3	4	5	6	7
1938	100	100	100	100	100	100
1942	215,9	308,4	212,6	149,5	161,1	158,9
1943	227,3	317,7	218,1	166,2	195,9	194,0
1944	234,1	297,0	238,1	180,1	213,9	212,9
1944						
1. Quartal Trim.	238,4	295,1	240,2	174,5	214,8	212,0
2. Quartal Trim.	228,4	269,1	232,6	182,9	206,0	205,7
3. Quartal Trim.	235,3	337,5	238,1	181,3	219,1	218,9
4. Quartal Trim.	235,9	342,1	247,9	182,2	221,6	221,4
1945						
1. Quartal Trim.	226,2	319,9	274,3	157,4	177,5	176,2
2. Quartal Trim.	257,8	312,0	239,0	170,4	202,9	202,5
3. Quartal Trim.	272,0	326,4	245,3	183,4	196,9	196,0

Einfuhr wichtiger Waren — Importation de produits importants<sup>1)</sup>

51

Waren	Menge — Quantités in 10 Tonnen — par 10 tonnes				Werte — Valeurs in Millionen Franken en millions de francs				Produits
	Octobre		Janvier-Oct.		Octobre		Janvier-Oct.		
	1944	1945	1944	1945	1944	1945	1944	1945	
1	2	3	4	5	6	7	8	9	10
<b>Textilrohstoffe</b>									<b>Matières premières pour l'industrie textile</b>
Rohbaumwolle . . . . .	5	243	5	860	0,2	7,2	0,2	22,7	Coton brut
Schapperohstoffe . . . . .	2	5	38	7	0,3	0,2	2,4	0,6	Schappe
Rohseide . . . . .	0	2	1	12	0,4	1,1	2,5	13,1	Soie écru
Rohwolle . . . . .	0	174	18	355	0	12,1	1,6	26,7	Laine brute
<b>Metallrohstoffe</b>									<b>Matières premières pour l'industrie métallurgique</b>
Eisenerze . . . . .	10	726	969	2 264	0	1,1	1,0	3,2	Minerais de fer
Roheisen und Rohstahl . . . . .	218	1 756	2 528	1 995	0,9	6,4	14,1	8,4	Fer et acier bruts
Baueisen . . . . .	166	590	3 385	1 048	1,3	3,8	3,0	5,6	Fer pour la construction
Rohkupfer . . . . .	1	210	1	210	0	2,8	0	2,8	Cuivre brut
Tonerde für Aluminium . . . . .	8	139	975	849	0	0,8	3,2	3,7	Alumine calcinée pour la fabrication de l'aluminium
<b>Andere industrielle Rohstoffe</b>									<b>Matières premières pour d'autres industries</b>
Bau- und Nutzholz . . . . .	97	369	3 567	1 706	0,3	0,5	8,7	2,1	Bois de construction et bois d'œuvre
Rohe Häute und Felle Boden- und Oberleder . . . . .	4	20	39	58	0,3	1,6	3,9	2,9	Cuir et peaux bruts Cuir pour semelles et cuir pour tiges de chaussures
Rohtabak . . . . .	63	63	532	497	2,9	3,4	23,7	25,6	Tabac brut
Braustoffe . . . . .	51	121	1 394	283	0,8	2,3	20,8	4,9	Matières à brasser
Ölfrüchte . . . . .	98	154	2 525	2 249	0,2	1,5	21,3	24,1	Fruits oléagineux
Kakaobohnen . . . . .	—	54	894	469	0	1,0	11,1	6,1	Fèves de cacao
Töpferton . . . . .	491	1 076	10 084	3 078	0,3	0,4	6,6	1,5	Argile
<b>Betriebsstoffe</b>									<b>Carburants</b>
Kohlen . . . . .	5 242	546	131 137	7 534	5,0	4,1	124,3	15,0	Charbons
Benzin . . . . .	7	37	2 943	852	0,1	0,5	26,6	6,7	Benzine
Heiz- und Gasöl . . . . .	250	385	1 833	699	1,7	2,3	11,7	3,2	Huile de chauffage et à gaz
Mineralschmieröl . . . . .	8	108	116	167	0,1	0,7	5,8	1,3	Huiles minérales pour graissage
<b>Halbfabrikate und Fabrikate</b>									<b>Produits fabriqués et semi-ouvrés</b>
Maschinen . . . . .	36	10	613	157	1,3	0,6	25,1	7,8	Machines
Instrumente und Apparate	2	3	75	38	0,7	1,1	17,8	10,4	Instrumentes et appareils
Kunstseidengarne . . . . .	0	0	35	60	0	0	2,9	5,3	Fils de soie artificielle
Seidenstoffe . . . . .	0	1	6	3	0	0,1	1,6	0,9	Etoffes de soie
Eisenblech . . . . .	127	8	3 466	419	1	4,7	28,5	7,8	Tôle de fer
Eisenröhren . . . . .	51	82	1 343	120	0,7	0,8	14,6	1,3	Tuyaux en fer
<b>Lebens-, Genuss- und Futtermittel</b>									<b>Comestibles et boissons, fourrages</b>
Weizen . . . . .	82	2 641	7 590	8 725	0,4	12,9	38,0	46,6	Froment
Roggen . . . . .	151	15	382	485	0,9	0,1	2,3	2,5	Seigle
Hafer . . . . .	1	731	1 274	2 288	0	3,6	7,5	12,4	Avoine
Gerste . . . . .	34	407	2 687	2 022	0,2	1,6	19,5	9,7	Orge
Mais . . . . .	0	375	807	1 833	0	2,6	3,5	10,7	Maïs
Rohkaffee . . . . .	29	79	609	1 185	0,6	1,9	12,5	26,6	Café brut
Tee . . . . .	1	0	20	65	0,1	0	1,5	4,5	Thé
Kristallzucker . . . . .	21	397	2 949	2 517	0,2	4,1	31,8	26,8	Sucre cristallisé
Speiseöl . . . . .	0	101	77	396	0	2,2	1,9	8,4	Huile comestible
Schweineschmalz . . . . .	1	11	188	316	0	0,2	4,1	6,3	Saindoux
Eipulver . . . . .	19	9	68	91	1,8	0,9	7,6	9,5	Poudre d'œufs
Fasswein . . . . . hl.	79	1 015	519 896	489 153	0,7	11,4	39,9	57,2	Vin en fûts

<sup>1)</sup> Die ausgewiesenen Mengen- und Wertergebnisse umfassen auch die Einfuhr ab Lager, sowie die früher provisorisch abgefertigten und im betr. Zeitraum definitiv verzollten Waren. — Les quantités et les valeurs exprimées comprennent également les marchandises provenant des ports francs ainsi que les marchandises provisoirement dédouanées qui l'ont été définitivement pendant la période envisagée.



Industrieller Export — Industries d'exportation

52

Industriezweige	Werte — Valeurs in Millionen Franken en millions de francs				Ausfuhrmengenindex <sup>1)</sup> (1938=100) Indices d'exportation <sup>1)</sup>			Branches d'industrie
	Oktober Octobre		Januar-Okt. Janvier-Oct.		Monats- durch- schnitt Moyenne mensuelle	September Septembre		
	1944	1945	1944	1945		1944	1944	
1	2	3	4	5	6	7	8	9
<b>Textilindustrie</b>								<b>Industrie textile</b>
Baumwollgewebe . . . . .	1,0	1,2	15,4	8,7	7,8	5,7	6,9	Tissus de coton
Stückereien . . . . .	3,7	4,7	22,1	39,1	27,6	46,2	54,2	Broderies
Kunstseidengarne . . . . .	2,1	2,0	32,6	15,1	78,8	56,1	28,7	Fils de soie artificielle
Reale Seide u. Florettseide	1,1	0,4	6,7	4,4	26,3	39,2	20,2	Soie natur. et bourre de soie
Seidenstoffe . . . . .	5,3	11,3	90,3	72,9	143,7	109,4	175,9	Etoffes de soie
Seidenbänder . . . . .	0,5	0,8	4,7	5,5	43,7	55,1	84,1	Rubans de soie
Wirk- und Strickwaren . .	0,5	0,7	6,0	4,5	76,0	55,5	93,1	Bonneterie et art. en tricot
Herren- und Damenkon- fektion, Krawatten . . .	0	0,5	1,7	1,9	41,5	26,6	277,8	Confection pour hommes et dames, cravates
<b>Hutgeflechtindustrie</b> . . . .	1,7	2,9	13,8	22,2	63,1	100,5	179,1	<b>Industr. d. tresses pour chapeaux</b>
<b>Schuhindustrie</b>								<b>Industrie des chaussures</b>
in 100 Paar . . . . .	3,9	21,6	111,9	152,5	9,5	3,6	20,3	en 1000 paires
in Mill. Fr. . . . .	0,1	0,5	3,5	4,9				en millions de fr.
<b>Metallindustrie</b>								<b>Industrie metallurgique</b>
Maschinen . . . . .	7,6	19,1	119,4	165,9	30,5	20,7	63,4	Machines
Uhren in 1000 Stück . . . .	3 016,7	1 590,4	11 735,3	15 994,2	52,9	161,3	89,7	Montres en 1000 pièces
in Mill. Fr. . . . .	73,1	42,1	284,3	402,6				en millions de fr.
Instrumente und Apparate	5,2	6,2	70,4	64,0	68,4	70,4	92,5	Instrumente et appareils
Rohe Uhrensteine und an- dere Edelsteine . . . . .	0,5	0,5	1,7	3,3	4,7	22,6	45,3	Pierres brutes pour l'horl. et autres pierres précieuses
Röhrenverbindungsstücke aus Eisen . . . . .	0	0,5	1,2	2,2	17,6	3,1	66,3	Pièces de raccord en fer
Präzisionswerkzeuge . . . .	0,6	0,6	6,1	2,9	124,0	90,4	162,1	Outils de précision
Eiserne Schrauben und Schraubenmuttern, blank	0,2	0,1	5,7	2,4	63,9	34,4	13,6	Vis, boulons et écrous en fer, blanchis
Kugel- und Rollenlager aus Stahl . . . . .	0	0,7	2,2	4,2	26,5	10,5	165,3	Roulements à billes et à galets en acier
Kupfer- und Messingwaren	0,2	0,4	1,0	1,0	4,4	5,0	20,2	Ouvr. en cuivre et en laiton
Aluminiumwaren und -legierungen . . . . .	0,7	0,9	25,8	3,7	44,4	21,9	16,7	Ouvrages en aluminium et alliages d'aluminium
Automobilräder, Chassis für Lastwagen, Bestand- teile, Motoren und Motor- teile usw. . . . .	0,5	0,6	5,9	3,8	11,0	8,1	12,9	Roues d'automobile, châ- sis pour camions, pièces détachées, moteurs et parties de moteurs, etc.
Magnetos, Dynamos, Anlas- ser, elektrische Fahrrad- beleuchtungen . . . . .	0,3	0,1	5,0	0,9	51,8	26,9	15,1	Magnétos, dynamos, démar- reurs, éclairages élec- triques pour cycles
<b>Chemische und pharmazeu- tische Industrie</b>								<b>Industrie</b>
Heilmittel und Riechstoffe	8,5	9,1	77,1	79,7	53,9	76,8	75,5	<b>chimico-pharmaceutique</b>
Chemikalien für gewerb- lichen Gebrauch . . . . .	0,5	1,0	29,2	10,7	36,0	7,7	9,1	Médicaments et parfums
Anilinfarben und Indigo . .	6,7	7,7	53,0	78,7	35,2	43,6	60,4	Produits chimiques pour usages industriels
<b>Exporte anderer wichtiger Wirtschaftszweige</b>								<b>Exportations d'autres branches économiques</b>
Frischobst . . . . .	1,4	0	4,8	1,3	101,3	217,5	0,1	Fruits frais
Weinmost eingedickt . . . .	0	0	2,8	0,8	288,7	—	—	Moût de vin, concentré
Nutz- und Zuchtvieh . . . .	0,2	5,2	3,0	5,9	72,4	44,1	850,6	Bétail de ferme et d'élevage
Häute und Felle . . . . .	0,1	0,2	1,7	1,6	3,2	2,4	1,7	Cuirs et peaux
Holzbaracken . . . . .	0	7,4	1,6	32,9	2 315,9	—	144 992,9	Baraques en bois
Lumpen- und Faserstoffe zur Papierbereitung . . . .	0,2	0,7	4,7	5,3	96,6	22,8	75,3	Chiffons et matières fibreu- ses pour le papier
Unbedruckte Papiere, Kart- ons und Pappen . . . . .	0,2	1,0	1,7	11,2	106,4	61,8	941,1	Papiers et cartons non imprimés
Bücher, Zeitschriften, Zeitungen . . . . .	0,3	1,4	5,7	6,5	31,3	24,9	83,0	Livres, revues et journaux
Linoleumteppiche . . . . .	0,3	1,5	0,5	1,9	7,6	1,1	11,9	Linoléums
Quincaillerie und Galanteriewaren . . . . .	0,7	1,6	6,9	9,0	753,4	152,7	251,6	Quincaillerie et articles de fantaisie
Tabakfabrikate . . . . .	0,05	0,07	0,95	0,67	18,7	6,2	12,1	Tabacs manufacturés

<sup>1)</sup> Wertgewogener Mengenindex — Indices quantitatifs pondérés des valeurs.

## Einfuhr der Schweiz nach Ländern — Importations de la Suisse par pays

in Millionen Franken — en millions de francs

53

Land	1938	1943	1944	Oktober Octobre		Januar—Oktober Janvier—Octobre		Pays
				1944	1945	1944	1945	
1	2	3	4	5	6	7	8	9
Deutschland . . . . .	373,1	532,2 <sup>1)</sup>	433,5 <sup>1)</sup>	25,3	1,8	383,8 <sup>1)</sup>	51,8 <sup>1)</sup>	Allemagne
Österreich . . . . .	33,4	*	*	*	0,5	*	0,6 <sup>2)</sup>	Autriche
Frankreich . . . . .	229,2	56,7	28,2	1,2	14,6	26,1	100,4	France
Elsass-Lothringen . . . . .		21,7	23,6	0	0	22,4		Alsace-Lorraine
Italien . . . . .	116,7	131,3	28,8	2,8	4,3	20,8	34,0	Italie
Belgien . . . . .	68,9	15,7	7,1	0,2	17,9	6,9	31,6	Belgique
Niederlande . . . . .	55,5	8,3	4,8	0,1	1,9	4,5	3,9	Pays-Bas
Grossbritannien . . . . .	95,0	3,6	1,2	0	3,5	1,0	7,3	Grande-Bretagne
Spanien . . . . .	5,4	106,4	94,2	1,7	13,0	92,3	64,5	Espagne
Portugal . . . . .	4,5	56,8	13,3	0,6	5,0	11,8	19,0	Portugal
Dänemark . . . . .	13,8	24,8	28,4	1,6	2,6	24,5	7,2	Danemark
Norwegen . . . . .	8,3	0,3	1,4	0,2	0	1,4	0,3	Norvège
Schweden . . . . .	18,5	123,0	98,9	8,0	5,9	86,7	21,7	Suède
Finnland . . . . .	2,3	7,8	6,1	0,2	0,1	5,0	1,0	Finlande
Polen . . . . .	25,8	0	0,4	0	0	0,4	0	Pologne
Tschechoslovakei . . . . .	57,2	54,5 <sup>3)</sup>	56,8 <sup>3)</sup>	2,8	3,1 <sup>3)</sup>	49,9 <sup>3)</sup>	13,0 <sup>4)</sup>	Tchécoslovaquie
Ungarn . . . . .	25,8	105,5	73,0	2,0	0,6	70,7	4,8	Hongrie
Jugoslavien . . . . .	11,1	0,4	0,3	0	0	0,3	0,8	Yougoslavie
Kroatien . . . . .		14,8	5,7	0,1	0	5,6		Croatie
Griechenland . . . . .		1,8	1,5	0,1	0,1	1,2		1,0
Bulgarien . . . . .	5,1	10,6	4,5	0,7	0,3	3,8	3,1	Bulgarie
Rumänien . . . . .	25,0	103,3	65,4	4,3	0,5	61,3	9,8	Roumanie
Russland . . . . .	29,0	0,1	0	0	0,1	0	0,1	Russie
Türkei . . . . .	6,3	38,6	30,1	2,7	7,5	27,2	37,1	Turquie
Übriges Europa . . . . .	7,0	0,2	0,4	0	1,0	1,2	0,9	Reste de l'Europe
Europa . . . . .	1221,5	1418,4	1007,5	54,6	84,3	908,8	413,5	Europe
Ägypten . . . . .	25,4	0	0,3	0	0,2	0	0,2	Egypte
Südafrikanische Union . . . . .	2,4	0	0	0	1,6	0	2,3	Union Sud-Africaine
Übriges Afrika . . . . .	22,2	29,4	32,1	0,3	5,8	33,5	35,5	Reste de l'Afrique
Afrika . . . . .	50,0	29,4	32,4	0,3	7,6	33,5	38,0	Afrique
Britisch-Indien . . . . .	23,1	5,5	1,7	0,1	0,6	0,3	3,1	Inde britannique
Straits Settlements . . . . .	4,1	0	0,1	0	0,2	0	0,8	Straits Settlements
Niederländisch-Indien . . . . .	12,7	3,8	4,1	0,3	0,3	3,3	2,3	Inde néerlandaise
China . . . . .	7,3	1,5	0,5	0	0	0,5	0,2	Chine
Japan . . . . .	12,0	0,7	0,4	0,1	0	0,4	0,2	Japon
Übriges Asien . . . . .	13,5	4,0	2,5	0,3	0,4	1,7	6,3	Reste de l'Asie
Asien . . . . .	72,7	15,5	9,3	0,8	1,5	6,2	12,9	Asie
Kanada . . . . .	24,1	80,2	14,3	0,4	14,6	14,1	50,3	Canada
Vereinigte Staaten . . . . .	125,2	56,4	21,2	1,3	25,1	18,7	69,6	Etats-Unis
Kuba . . . . .	2,3	20,9	25,7	0,3	3,7	17,5	16,5	Cuba
Kolumbien . . . . .	1,4	1,9	2,7	0,2	0,7	2,5	2,6	Colombie
Venezuela . . . . .	0,7	2,9	1,1	0	0	1,0	1,4	Vénézuéla
Guyana . . . . .	5,5	0	0,2	0	0,1	0,1	0,1	Guyane
Brasilien . . . . .	11,8	32,4	10,7	0,6	2,0	9,2	30,5	Brésil
Uruguay . . . . .	4,2	1,0	7,9	0,6	2,4	7,0	7,2	Uruguay
Argentinien . . . . .	58,4	51,9	41,1	1,0	18,3	39,7	83,8	Argentine
Chile . . . . .	6,5	4,1	0,4	0	0,9	0,3	2,3	Chili
Übriges Amerika . . . . .	11,5	12,0	11,4	0,2	4,9	10,2	23,0	Reste de l'Amérique
Amerika . . . . .	251,8	263,7	136,7	4,6	72,7	120,3	287,1	Amérique
Australien . . . . .	11,1	0,1	0	0	1,9	0	1,9	Australie
Total	1606,9	1727,1	1185,9	60,3	168,0	1068,8	753,4	Total

1) Bis 1. 7. 1945 einschliesslich Oesterreich, Böhmen-Mähren — Jusqu'au 1. 7. 1945, y compris l'Autriche et la Bohême et Moravie.

2) Bis 1. 7. 1945 unter Deutschland ausgewiesen — Figure sous Allemagne jusqu'au 1. 7. 1945.

3) Ohne Böhmen-Mähren. — Sans la Bohême et Moravie.

4) Bis und mit Juni 1945 ohne Böhmen-Mähren — Jusqu'en juin 1945 compris sans la Bohême et Moravie.

**Ausfuhr der Schweiz nach Ländern — Exportations de la Suisse par pays**  
in Millionen Franken — en millions de francs

**54**

Land	1938	1943	1944	Oktober Octobre		Januar–Oktober Janvier–Octobre		Pays
				1944	1945	1944	1945	
1	2	3	4	5	6	7	8	9
Deutschland . . . . .	206,1	598,4 <sup>1)</sup>	293,6 <sup>1)</sup>	15,9	0,1	254,5 <sup>1)</sup>	10,7 <sup>1)</sup>	Allemagne
Österreich . . . . .	30,6	*	*	*	*	*	0 <sup>2)</sup>	Autriche
Frankreich . . . . .	121,4	50,7	23,1	1,0	23,7	20,4	127,2	France
Elsass-Lothringen . . . . .		0,8	0,5	0	0	0,5		Alsace-Lorraine
Italien . . . . .	91,2	93,5	4,9	0,6	1,8	4,5	4,2	Italie
Belgien . . . . .	41,8	6,4	3,2	0	5,8	3,1	24,5	Belgique
Niederlande . . . . .	61,9	7,1	2,6	0	1,2	2,5	7,1	Pays-Bas
Grossbritannien . . . . .	148,1	35,8	34,0	6,4	2,8	30,3	23,1	Grande-Bretagne
Spanien . . . . .	5,2	69,6	61,3	6,6	5,8	60,1	88,1	Espagne
Portugal . . . . .	7,8	34,9	29,8	3,0	4,2	29,1	48,4	Portugal
Dänemark . . . . .	18,8	17,1	25,6	2,3	1,2	22,9	6,1	Danemark
Norwegen . . . . .	13,3	7,6	1,8	0,3	0	1,5	0	Norvège
Schweden . . . . .	40,8	107,6	158,8	14,3	14,1	122,8	84,4	Suède
Finnland . . . . .	12,7	6,6	1,0	0	0	1,0	0	Finlande
Polen . . . . .	22,5	0,3	0	0	0	0 <sup>3)</sup>	0	Pologne
Tschechoslovakei . . . . .	44,0	40,6 <sup>3)</sup>	31,7 <sup>3)</sup>	0,9	5,8	28,5	7,7 <sup>4)</sup>	Tchécoslovaquie
Ungarn . . . . .	15,2	74,0	35,9	1,9	0	34,1	0,2	Hongrie
Jugoslawien . . . . .	10,9	0	0,1	0	0	0,1	0	Yougoslavie
Kroatien . . . . .		3,5	1,9	0	0	1,7		Croatie
Griechenland . . . . .	4,3	0,2	0	0	0	0	0	Grèce
Bulgarien . . . . .	4,0	16,6	0,9	0	0	0,9	0,2	Bulgarie
Rumänien . . . . .	14,0	54,3	23,2	0,1	0	22,0	1,3	Roumanie
Russland . . . . .	10,1	0	0,2	0	0,1	0,2	0,5	Russie
Türkei . . . . .	3,9	25,4	24,7	0,1	7,6	24,4	41,5	Turquie
Übriges Europa . . . . .	15,2	2,3	4,7	0,6	1,0	4,5	11,6	Reste de l'Europe
Europa . . . . .	943,6	1253,3	763,5	54,0	75,0	669,6	486,8	Europe
Ägypten . . . . .	14,3	7,5	3,8	0,3	0,3	3,1	7,0	Egypte
Südatribanische Union . . . . .	14,4	11,6	7,6	0,3	1,2	7,8	8,9	Union Sud-Africaine
Übriges Afrika . . . . .	12,1	11,7	8,8	1,6	1,4	8,5	19,0	Reste de l'Afrique
Afrika . . . . .	40,8	30,8	20,2	2,2	2,9	19,4	34,9	Afrique
Britisch-Indien . . . . .	23,3	17,9	25,7	5,5	4,1	25,1	41,2	Inde britannique
Straits Settlements . . . . .	3,8	—	0	0	0	0	—	Straits Settlements
Niederländisch Indien . . . . .	13,3	0	0	0	0	0	0,1	Inde néerlandaise
China . . . . .	27,5	0	0,6	0,2	0	0,7	0,7	Chine
Japan . . . . .	32,9	3,0	0,2	0	0	0,2	—	Japon
Übriges Asien . . . . .	18,9	11,5	45,1	0,4	3,2	44,4	14,3	Reste de l'Asie
Asien . . . . .	119,7	32,4	71,6	6,1	7,3	70,4	56,8	Asie
Kanada . . . . .	14,7	19,4	17,0	5,4	2,9	16,7	29,5	Canada
Vereinigte Staaten . . . . .	90,7	152,8	140,8	42,8	35,4	135,1	300,5	Etats-Unis
Kuba . . . . .	4,2	7,2	7,5	2,3	1,5	7,0	13,8	Cuba
Kolumbien . . . . .	4,1	5,2	3,5	0,8	1,5	3,4	9,8	Colombie
Venezuela . . . . .	4,3	6,9	6,7	1,9	1,0	6,5	12,5	Vénézuéla
Guyana . . . . .	0,7	0,8	1,3	0,4	0,1	1,3	1,2	Guyane
Brasilien . . . . .	16,6	28,8	24,0	5,2	6,4	23,6	54,3	Brésil
Uruguay . . . . .	2,4	6,7	4,5	1,2	0,7	4,4	10,1	Uruguay
Argentinien . . . . .	35,8	40,1	39,8	7,0	5,5	38,7	74,5	Argentine
Chile . . . . .	2,9	6,1	4,0	1,1	1,2	3,9	10,3	Chili
Übriges Amerika . . . . .	15,3	22,6	20,9	5,9	5,5	20,7	43,9	Reste de l'Amérique
Amerika . . . . .	191,7	296,6	269,8	74,0	61,7	261,3	560,9	Amérique
Australien . . . . .	20,8	15,8	6,7	0,8	0,6	6,0	9,2	Australie
<b>Total</b>	<b>1316,6</b>	<b>1628,9</b>	<b>1131,8</b>	<b>136,9</b>	<b>147,5</b>	<b>1 026,7</b>	<b>1 148,6</b>	<b>Total</b>

<sup>1)</sup> Bis 1. 7. 1945 einschliesslich Oesterreich, Böhmen-Mähren — Jusqu'au 1. 7. 1945, y compris l'Autriche et la Bohême et Moravie.

<sup>2)</sup> Bis 1. 7. 1945 unter Deutschland ausgewiesen — Figure sous Allemagne jusqu'au 1. 7. 1945.

<sup>3)</sup> Ohne Böhmen-Mähren — Sans la Bohême et Moravie.

<sup>4)</sup> Bis und mit Juni 1945 ohne Böhmen-Mähren — Jusqu'en juin 1945 compris, sans la Bohême et Moravie.

Grosshandelspreise — Prix de gros

55

Monatsende	Weizen Froment	Kaffee Café	Wolle Laine Qualität Feinheit A/B	Baumwolle Coton	Gummi Caout- chouc	Benzin Benzine mittel- schwer	Kupfer Cuivre	Silber <sup>1)</sup> Argent <sup>1)</sup>	Fin de mois
	per bushel	per engl. lb. loko	per Kilo f. o. b.	per engl. lb. loko	per engl. lb. loko	per Tonne f. o. b.	per engl. lb. loko	per ounce 999/1000 fein Kassa	
	Chicago	New York	Montevideo	New York	London	Constanza	New York	London	
	Cents	Cents	Fr.	Cents	£	Lei	Cents	d	
1 1939	2	3	4	5	6	7	8	9	10 1939
August . . . . .	66 <sup>1)</sup>	7,38	.	8,91	8 <sup>3/4</sup> <sup>2)</sup>	3 411 <sup>2)</sup>	—	187 <sup>1/16</sup>	10 Août
1944									1944
Dezember . . . . .	165	13,37 <sup>1/2</sup>	5,22 <sup>1/2</sup>	22,50	18	21 550	17,00	23 <sup>1/2</sup>	Décembre
1945									1945
April . . . . .	174 <sup>1/8</sup>	13,37 <sup>1/2</sup>	5,22 <sup>1/2</sup>	23,18	18	30 050	17,00	25 <sup>1/2</sup>	Avril
Mai . . . . .	169	13,37 <sup>1/2</sup>	5,70	23,42	18	30 050	17,00	25 <sup>1/2</sup>	Mai
Juni . . . . .	167 <sup>7/8</sup>	13,37 <sup>1/2</sup>	5,70	23,23	18	30 050	17,00	25 <sup>1/2</sup>	Juin
Juli . . . . .	165 <sup>7/8</sup>	13,37 <sup>1/2</sup>	5,70	23,30	18	30 050	17,00	25 <sup>1/2</sup>	Juillet
August . . . . .	165 <sup>1/8</sup>	13,37 <sup>1/2</sup>	5,70	23,01	18	30 050	17,00	25 <sup>1/2</sup>	Août
September . . . . .	172 <sup>7/8</sup>	13,37 <sup>1/2</sup>	5,70	23,28	18	30 050	17,00	44	Septembre
Oktober . . . . .	177 <sup>3/8</sup>	13,37 <sup>1/2</sup>	5,70	24,31	18	30 050	12,00	44	Octobre
15. November	180 <sup>1/2</sup>	13,37 <sup>1/2</sup>	5,70	24,77	18	30 050	12,00	44	15 Nov.

<sup>1)</sup> bis Ende 1944 per std. unze (37/40 fein). — jusqu'à fin 1944 pour une once standard (37/40 de fin).  
<sup>2)</sup> 31. Juli 1939. — 31 juillet 1939.

Produzentenpreise landwirtschaftlicher Erzeugnisse in der Schweiz  
 Prix des produits agricoles payés à la production en Suisse

56

Mittel	Preise in Franken — Prix en francs						Index August 1939 = 100 — Indice août 1939 = 100							Moyenne
	Milch Lait	Rindvieh Schlacht- vieh Bovins de boucherie	Schlacht- schweine Porcs de boucherie	Weizen Froment	Eier Oeufs	Speise- kar- toffeln Pommes de terre	Milch Lait	Rindvieh Bovins de boucherie	Schlacht- schweine Porcs de boucherie	Weizen Froment	Eier Oeufs	Speise- kar- toffeln pommes de terre	Total	
	100 kg	100 kg <sup>1)</sup>	100 kg <sup>1)</sup>	100 kg	100 Stk.	100 kg	100 kg	100 kg	100 kg	100 kg	100 kg	100 kg	100 kg	
1	2	3	4	5	6	7	8	9	10	11	12	13	14	15
1939	19,17	127,32	158,84	36,00	15,44	13,00	101	100	106	100	108	78	100	1939
1942	26,17	220,03	296,15	47,00	33,35	20,96	138	172	198	130	234	126	159	1942
1943	27,33	234,73	322,29	50,67	34,79	20,80	144	184	215	141	244	126	168	1943
1944	28,33	255,44	356,21	52,00	34,79	20,85	149	200	238	144	244	126	178	1944
1945														1945
April . . . . .	28,00	257,41	359,60	52,00	34,79	21,94	147	201	240	144	244	133	178	Avril
Mai . . . . .	28,00	256,36	359,50	52,00	34,79	21,96	147	201	240	144	244	132	178	Mai
Juni . . . . .	28,00	255,04	359,90	52,00	34,79	21,93	147	200	241	144	244	132	178	Juin
Juli . . . . .	28,00	255,32	360,00	52,00	34,79	26,04	147	200	241	144	244	157	179	Juillet
Aug. . . . .	28,00	256,98	359,60	52,00	34,79	21,28	147	201	240	144	244	128	178	Août
Sept. . . . .	28,00	258,58	358,90	52,00	34,79	19,15	147	202	240	144	244	115	177	Sept.
Okt. . . . .	28,00	259,24	359,30	52,00	34,79	18,52	147	203	240	144	244	112	177	Oct.
Nov. . . . .	30,00	257,77	359,30	52,00	34,79	18,49	158	202	240	144	244	111	181	Nov.
Dez. . . . .	30,00	254,44	359,20	52,00	34,79	18,66	158	199	240	144	244	112	180	Déc.
1945														1945
Jan. . . . .	30,00	253,50	359,40	52,00	34,79	20,12	158	198	240	144	244	121	181	Janv.
Febr. . . . .	30,00	253,66	360,90	52,00	34,79	21,50	158	198	241	144	244	127	181	Févr.
März . . . . .	30,00	254,25	360,20	52,00	34,79	21,35	158	199	241	144	244	129	181	Mars
April . . . . .	30,00	255,80	359,90	52,00	34,79	21,95	158	200	241	144	244	132	182	Avril
Mai . . . . .	29,00	256,89	360,30	52,00	34,79	22,50	153	201	241	144	244	136	180	Mai
Juni . . . . .	29,00	257,07	369,80	52,00	34,79	22,79	153	201	247	144	244	137	181	Juin
Juli . . . . .	29,00	261,32	378,70	52,00	34,79	27,01	153	204	253	144	244	163	185	Juillet
Aug. . . . .	29,00	263,78	378,80	52,00	34,79	22,60	153	206	253	144	244	136	183	Août
Sept. . . . .	30,00	266,76	378,90	54,00	34,79	20,65	158	209	253	150	244	124	186	Sept.
Okt. . . . .	30,00	270,04	379,60	54,00	34,79	20,81	158	211	254	150	244	125	187	Oct.

1) Lebendgewicht — poids vif.

**Gross- und Kleinhandelsindex vergleichbarer Nahrungsmittelpreise**  
**Mouvements comparés des prix de gros et des prix de détail de divers produits alimentaires**

Monat	Großhandelsindex — Indice des prix de gros Juli - Juillet 1914 = 100						Kleinhandelsindex — Indice des prix de détail Juni - Juin 1914 = 100						Mois
	1940	1941	1942	1943	1944	1945	1940	1941	1942	1943	1944	1945	
	2	3	4	5	6	7	8	9	10	11	12	13	
1	2	3	4	5	6	7	8	9	10	11	12	13	14
Jan.	132	165	200	215	219	222	139	160	191	209	213	216	Janv.
Febr.	134	166	203	215	220	222	139	160	193	210	214	216	Févr.
März	135	169	205	216	222	222	139	161	194	210	215	216	Mars
April	138	175	206	217	222	223	141	167	197	210	215	216	Avril
Mai	137	180	206	216	222	222	143	171	199	211	216	217	Mai
Juni	138	183	206	216	222	223	145	178	199	212	217	218	Juin
Juli	138	187	211	217	223	224	145	179	203	212	218	218	Juill.
Aug.	140	188	210	217	222	224	145	180	202	211	216	217	Août
Sept.	148	188	209	219	221	223	149	181	203	212	216	216	Sept.
Okt.	151	191	211	219	222	218	152	184	204	213	216	213	Oct.
Nov.	162	198	214	219	222		156	188	207	213	216		Nov.
Dez.	165	199	215	219	222		157	189	209	213	216		Déc.
Mittel	143	183	208	217	222		146	175	200	211	216		Moyenne

57

**Schweizerischer Grosshandelsindex nach Inland- und Auslandwaren**  
**Indice suisse des prix de gros, marchandises suisses et étrangères**  
 1926/27 = 100

Monat	Inlandwaren Marchandises suisses				Auslandwaren Marchandises étrangères				Total				Mois
	1942	1943	1944	1945	1942	1943	1944	1945	1942	1943	1944	1945	
	2	3	4	5	6	7	8	9	10	11	12	13	
1	2	3	4	5	6	7	8	9	10	11	12	13	14
Jan.	125,1	132,8	138,5	140,2	161,0	172,7	174,2	172,6	140,3	150,2	153,9	154,2	Janv.
Febr.	127,0	133,4	138,9	140,5	163,3	174,4	174,8	172,1	142,9	151,3	154,5	154,2	Févr.
März	127,6	134,0	140,9	140,9	165,4	174,3	174,8	171,6	144,1	151,6	155,5	154,2	Mars
April	129,0	134,7	141,0	141,3	165,8	174,5	174,9	171,8	145,0	152,0	155,7	154,4	Avril
Mai	130,1	135,1	141,2	141,3	166,6	174,4	175,2	171,9	146,0	152,2	155,9	154,5	Mai
Juni	130,8	135,2	141,2	142,2	166,1	174,6	175,2	171,3	146,2	152,3	155,9	154,7	Juin
Juli	132,1	135,4	142,1	142,8	168,9	173,8	175,0	171,1	148,1	152,0	156,3	155,0	Juill.
Aug.	130,6	135,4	141,3	142,4	169,4	173,5	175,2	173,0	147,5	151,9	156,0	155,6	Août
Sept.	130,1	137,5	140,6	142,4	170,7	173,6	175,1	171,7	147,8	153,1	155,5	155,0	Sept.
Okt.	130,1	137,6	140,7	142,7	171,3	174,6	174,8	167,5	148,0	153,7	155,4	153,3	Oct.
Nov.	131,9	137,8	140,5		171,6	174,4	174,0		149,1	153,6	155,0		Nov.
Dez.	132,8	138,2	140,4		172,2	173,5	173,2		149,9	153,5	154,5		Déc.
Mittel	129,8	135,8	140,6		167,7	174,0	174,7		146,3	152,3	155,3		Moyenne

58

**Amtlicher schweizerischer Grosshandelsindex**  
**Indice officiel suisse des prix de gros**  
 Juli - Juillet 1914 = 100

Monat Mois	1941	1942	1943	1944	1945
1	2	3	4	5	6
Jan. - Janv.	166	202	215	221	221
Febr. - Févr.	168	205	217	221	221
März - Mars	170	207	217	223	221
April - Avril	175	208	218	223	221
Mai - Mai . .	181	209	218	223	221
Juni - Juin .	184	210	218	223	222
Juli - Juillet	187	212	218	224	222
Aug. - Août .	189	211	218	224	223
Sept. - Sept.	191	212	219	223	222
Okt. - Oct. . .	193	212	220	223	220
Nov. - Nov. . .	198	214	220	222	
Dez. - Déc. . .	199	215	220	221	
Mittel - Moyenne	184	210	218	223	

**Amtlicher schweizerischer Lebenskostenindex**  
**Indice officiel suisse du coût de la vie**  
 Juni - Juin 1914 = 100

Monat Mois	1941	1942	1943	1944	1945
1	2	3	4	5	6
Jan. - Janv.	163	186	201	206	209
Febr. - Févr.	163	188	201	206	209
März - Mars .	164	189	201	206	209
April - Avril	169	191	203	207	209
Mai - Mai . .	171	192	203	207	210
Juni - Juin .	175	193	203	208	210
Juli - Juillet	177	196	204	209	210
Aug. - Août .	178	195	204	208	210
Sept. - Sept.	178	195	204	208	210
Okt. - Oct. . .	182	197	205	208	208
Nov. - Nov. . .	184	199	205	208	
Dez. - Déc. . .	184	200	205	208	
Mittel - Moyenne	174	193	203	208	

60

**Amtlicher schweizerischer Grosshandelsindex — Indice officiel suisse des prix de gros**  
Juli — Juillet 1914 = 100

61

Jahresdurchschnitt und Monatsende	Tierische Nahrungsmittel	Pflanzliche Nahrungsmittel	Nahrungsmittel zu industr. Verarbeitung	Baustoffe	Metalle	Textilien, Leder, Gummi	Brennstoffe	Betriebsstoffe, Chemikalien	Landwirtschaftliche Futtermittel	Landwirtschaftliche Düngemittel	Totalindex	Moyenne annuelle et fin de mois
	Denrées alimentaires de provenance animale	Denrées alimentaires de provenance végétale	Denrées alimentaires destinées à être transformées industriellement	Matériaux de construction	Métaux	Textiles, cuirs, caoutchouc	Combustibles	Carburants et produits chimiques	Fourrages	Engrais		
1	2	3	4	5	6	7	8	9	10	11	12	13
1938	121	106	110	118	95	65	142	110	105	96	107,1	1938
1939	122	108	124	123	103	73	142	115	113	101	111,2	1939
1940	139	150	155	155	154	102	225	184	146	113	143,0	1940
1941	170	204	205	179	206	139	274	298	194	138	183,5	1941
1942	196	228	230	186	260	178	281	348	202	145	209,6	1942
1943	206	235	234	190	276	184	282	389	205	159	218,2	1943
1944	214	232	223	197	275	189	289	396	204	158	222,6	1944
1939												1939
Sept.	124	129	136	121	105	82	141	123	118	103	116,8	Sept.
1944												1944
Sept.	215	229	222	197	275	190	292	403	204	149	222,8	Sept.
Okt.	215	229	222	197	275	189	292	400	203	149	222,7	Okt.
Nov.	215	229	222	197	275	187	292	394	202	149	222,0	Nov.
Dez.	215	230	222	197	275	183	292	395	202	149	221,4	Dez.
1945												1945
Jan.	214	231	222	197	275	181	292	395	203	149	221,0	Janv.
Febr.	214	233	222	197	275	179	292	395	204	149	221,0	Févr.
März	214	235	222	197	275	177	292	395	204	149	220,9	Mars
April	214	237	222	199	275	178	293	389	205	149	221,3	Avril
Mai	215	236	222	199	275	178	293	389	205	149	221,4	Mai
Juni	216	236	222	199	275	176	293	391	205	150	221,7	Juin
Juli	217	238	222	199	275	176	293	389	205	150	222,1	Juillet
August	217	234	222	199	275	183	293	389	205	150	223,0	Août
Sept.	218	232	222	199	273	179	293	389	205	150	222,1	Sept.
Okt.											219,7	Oct.

**Grosshandelsindexziffern der Schweiz und des Auslandes — Indice des prix de gros en Suisse et à l'étranger**  
1. Halbjahr — 1er semestre 1939 = 100

62

Jahresdurchschnitt und Monatsende	Schweiz	Vereinigte Staaten	England	Schweden	Deutschland	Dänemark	Portugal	Kanada	Argentinien	Japan	Moyenne annuelle et fin de mois
	Suisse	Etats-Unis	Angleterre	Suède	Allemagne	Danemark	Portugal	Canada	Argentine	Japon	
1	2	3	4	5	6	7	8	9	10	11	12
1941	173	114	157	158	105	185	153	123	141	124	1941
1942	198	129	164	173	108	194	177	131	182	134	1942
1943	206	135	167	179	109	195	220	136	196	142	1943
1944	210	136	171	179	.	198	248	140	205	.	1944
1944											1944
Juli	212	136	172	181	111	198	246	140	207	158	Juillet
Aug.	211	136	172	180	111	198	249	140	208	159	Août
Sept.	210	136	172	179	110	199	251	140	208	164	Sept.
Okt.	210	136	171	179	110	199	250	140	208	165	Okt.
Nov.	210	137	172	179	111	199	251	140	208	.	Nov.
Dez.	209	137	172	179	.	199	250	140	210	.	Dez.
1945											1945
Jan.	209	137	172	179	.	199	247	140	210	.	Janv.
Febr.	209	138	172	179	.	199	248	140	211	.	Févr.
März	209	138	172	179	.	200	249	141	211	.	Mars
April	209	138	172	179	.	199	247	141	212	.	Avril
Mai	209	139	173	179	.	199	247	141	211	.	Mai
Juni	209	139	175	180	.	194	244	141	211	.	Juin
Juli	209	139	176	179	.	193	224	142	212	.	Juillet
August	211	138	175	178	.	192	.	141	210	.	Août
Sept.	209	137	174	.	.	190	.	.	.	.	Sept.
Okt.	207	.	.	.	.	.	.	.	.	.	Okt.

**Amtlicher schweizerischer Lebenskostenindex — Indice officiel suisse du coût de la vie**  
Juni — Juin 1914 = 100

63

Jahres- durch- schnitt und Monats- ende	Nahrungsmittel — Denrées alimentaires										Brenn- und Leucht- stoffe  Chauf- fage et éclair- rage	Be- klei- dung  Vête- ments	Lebens- kosten- index ohne Miete  Indice du coût de la vie sans lo- gement	Miete  Loge- ment	Ge- samter Lebens- kosten- index  Total de l'indice du coût de la vie	Mo- yen- ne an- nu- elle et fin de mois
	Milch- pro- duk- te  Pro- duits laitiers	Eier  Oeufs	Fette und Speise- öle  Graisses et huiles com- estibles	Fleisch und Fleisch- waren  Viande et char- cuterie	Brot u. andere Getrei- depro- duk- te  Pain et autres produits de céréales	Zucker und Honig  Sucre et miel	Kar- toffeln und Hülsen- früchte  Pom- mes de terre et légumes à cos- ses	Kaffee und Scho- kole- lade  Café et chocolat	Total Nah- rungs- mittel  Total des denrées alimen- taires							
	1	2	3	4	5	6	7	8	9	10						
1938	132	126	106	150	121	105	113	118	130	116	123	127	174	137	1938	
1939	134	126	110	150	121	122	131	117	132	116	121	129	173	138	1939	
1940	142	147	138	164	134	153	167	127	146	132	145	145	173	151	1940	
1941	154	246	215	202	150	198	205	170	175	145	184	174	173	174	1941	
1942	166	334	243	245	164	242	231	200	200	152	215	199	173	193	1942	
1943	172	350	248	271	172	250	244	194	211	155	238	211	174	203	1943	
1944	176	351	258	283	169	251	248	194	215	158	248	216	175	208	1944	
1939															1939	
Sept. .	134	137	111	151	122	124	127	117	133	115	120	129	173	138,2	Sept.	
1944															1944	
Sept. .	176	351	261	285	169	251	240	193	215	159	248	217	176	208,0	Sept.	
Okt. .	176	351	261	285	169	251	238	193	215	160	250	217	176	208,2	Oct.	
Nov. .	176	351	261	285	169	251	237	193	215	160	250	217	176	208,2	Nov.	
Dez. .	175	351	261	285	169	251	239	194	215	160	250	217	176	208,2	Déc.	
1945															1945	
Jan. .	175	351	261	285	169	251	245	193	216	160	251	217	176	208,5	Janv.	
Febr. .	175	351	261	285	169	251	250	194	216	161	251	218	176	208,7	Févr.	
März .	176	351	261	285	169	251	251	194	216	161	251	218	176	208,5	Mars	
April .	176	351	260	285	169	251	253	194	216	162	253	218	176	209,3	Avril	
Mai .	176	351	261	285	169	251	257	194	216	162	253	218	176	209,6	Mai	
Juni .	176	351	261	286	169	251	279	194	217	163	253	219	176	210,3	Juin	
Juli .	176	351	261	286	169	251	276	192	217	165	254	220	176	210,5	Juillet	
Aug. .	176	351	261	287	169	250	251	192	216	165	254	219	176	210,0	Août	
Sept. .	176	351	261	287	169	250	242	191	216	165	254	219	176	210,0	Sept.	
Okt. .									213	166	257		176	208,2	Oct.	

**Lebenskostenindex der Schweiz und des Auslandes — Indice du coût de la vie en Suisse et à l'étranger**  
1. Halbjahr — 1er Semestre 1939 = 100

64

Jahres- durch- schnitt und Monats- ende	Schweiz	Vereinigte Staaten	England	Schweden	Deutsch- land	Portugal	Türkel	Kanada	Argen- tinien	Japan	Mo- yen- ne an- nu- elle et fin de mois
	Suisse	Etats-Unis	An- gletterre	Suède	Alle- magne		Turquie	Canada	Argen- tine	Japon	
	Landesindex Indice national		630 Städte 630 villes	15 Städte 15 villes	72 Städte 72 villes	Lissabon Lisbonne	1938 = 100 Istanbul	69 Städte 69 villes	Buenos- Aires	Tokio	
1	2	3	4	5	6	7	8	9	10	11	12
1941	127	106	129	134	106	122	138	111	106	122	1941
1942	142	118	130	146	108	138	233	116	112	125	1942
1943	149	125	129	150	110	154	347	118	113	133	1943
1944	152	127	131	149	112	171	343	118	110	.	1944
1944											1944
Juli .	153	127	131	149	116	171	335	118	112	147	Juillet
Aug. .	152	128	131	150	115	172	340	118	107	148	Août
Sept. .	152	128	131	149	112	174	346	118	110	155	Sept.
Okt. .	153	128	131	149	111	175	351	118	112	157	Oct.
Nov. .	153	128	131	149	112	177	349	118	110	161	Nov.
Dez. .	153	128	131	149	112	178	347	118	116	.	Déc.
1945											1945
Jan. .	153	128	131	149	.	184	357	118	122	.	Janv.
Febr. .	153	128	131	149	.	185	363	118	124	.	Févr.
März .	153	128	131	149	.	186	363	118	133	.	Mars
April .	153	129	132	149	.	187	363	118	133	.	Avril
Mai .	154	129	133	149	.	186	370	119	134	.	Mai
Juni .	154	130	135	149	.	186	367	120	134	.	Juin
Juli .	154	131	133	149	.	183	.	120	135	.	Juillet
Aug. .	154	130	132	148	.	.	.	119	134	.	Août
Sept. .	154	.	.	.	.	.	.	.	.	.	Sept.
Okt. .	153	.	.	.	.	.	.	.	.	.	Oct.

Preisgestaltung in der Schweiz seit Kriegsausbruch — Variations des prix en Suisse depuis le commencement de la guerre  
August — Août 1939 = 100

65

Monat	Grosshandelsindex Indice des prix de gros			Lebenskostenindex Indice du coût de la vie			Index der Preise landwirtschaftlicher Produkte Indice des prix des produits agricoles	Index der Preise landwirtschaftl. Produktionsmittel Indice des prix des agents de la production agricole	Mois
	Importwaren Marchandises importées	Inlandwaren Marchandises suisses	Totalindex Indice total	Nahrungskosten Coût des denrées alimentaires	Nahrung, Brennstoffe, Bekleidung Denrées alimentaires, Combustibles, Vêtements	Totalindex (einschl. Miete) Indice total (logement y compris)			
1	2	3	4	5	6	7	8	9	10
1939									1939
September	117,4	103,1	108,7	101,2	100,9	100,7	101,7	103,7	Septembre
Dezember	128,7	108,5	116,5	105,4	104,7	103,5	108,8	109,5	Décembre
1940									1940
März.....	139,9	112,2	123,1	106,4	107,4	105,5	110,0	111,8	Mars
Juni.....	149,0	116,4	129,2	110,8	112,4	109,0	113,4	116,3	Juin
September	172,5	121,3	141,5	113,7	115,9	111,7	118,6	123,6	Septembre
Dezember	186,0	130,9	152,5	120,2	122,6	116,5	127,9	129,5	Décembre
1941									1941
März.....	195,7	134,2	158,4	122,9	126,3	119,3	130,2	134,0	Mars
Juni.....	215,5	143,2	171,9	135,4	137,3	127,4	139,7	142,2	Juin
September	227,0	145,9	177,9	138,0	140,7	129,9	143,3	142,0	Septembre
Dezember	236,3	152,0	185,1	144,3	146,7	134,3	150,5	143,5	Décembre
1942									1942
März.....	246,9	156,9	192,1	148,4	151,1	137,5	155,1	146,6	Mars
Juni.....	247,9	160,9	194,9	152,0	155,0	140,5	159,8	149,2	Juin
September	254,8	160,0	197,1	154,4	157,7	142,4	159,6	149,7	Septembre
Dezember	257,0	163,3	199,9	158,6	161,8	145,5	163,7	151,2	Décembre
1943									1943
März.....	260,1	164,8	202,1	159,9	163,6	146,8	165,3	158,3	Mars
Juni.....	260,6	166,3	203,1	160,8	165,4	148,2	166,3	157,3	Juin
September	259,1	169,1	204,1	161,5	166,3	148,8	171,3	158,0	Septembre
Oktober..	260,6	169,2	204,9	161,7	167,0	149,3	171,9	155,5	Octobre
November	260,3	169,5	204,8	162,0	167,2	149,5	172,7	158,8	Novembre
Dezember	259,0	170,0	204,7	162,3	167,4	149,6	172,2	159,8	Décembre
1944									1944
Januar...	260,0	170,4	205,2	162,3	167,7	149,9	172,7	161,2	Janvier
Februar..	260,9	170,8	206,0	162,7	168,0	150,1	175,2	161,4	Février
März.....	260,9	173,3	207,3	163,4	168,5	150,4	177,4	161,6	Mars
April.....	261,0	173,4	207,6	163,8	169,1	150,9	177,9	162,8	Avril
Mai.....	261,5	173,7	207,9	163,9	169,3	151,2	177,7	162,6	Mai
Juni.....	261,5	173,7	207,9	164,9	170,0	151,7	177,5	162,9	Juin
Juli.....	261,2	174,8	208,4	165,3	170,5	152,2	179,2	163,3	Juillet
August...	261,5	173,8	208,0	164,3	169,8	151,6	177,6	163,1	Août
September	261,3	172,9	207,3	164,1	169,7	151,6	176,9	163,1	Septembre
Oktober..	260,9	173,1	207,2	164,1	170,0	151,7	176,8	162,9	Octobre
November	259,7	172,8	206,7	164,0	170,0	151,7	180,8	162,6	Novembre
Dezember	258,5	172,7	206,0	164,0	169,9	151,7	180,3	163,2	Décembre
1945									1945
Januar...	257,8	172,4	205,6	164,2	170,3	152,0	180,7	163,5	Janvier
Februar..	256,9	172,8	205,6	164,4	170,5	152,1	181,3	163,7	Février
März.....	256,1	173,3	205,6	164,5	170,6	152,2	181,4	163,3	Mars
April.....	256,4	173,8	205,9	164,6	171,1	152,6	181,9	163,1	Avril
Mai.....	256,6	173,8	205,0	164,7	171,2	152,8	180,2	163,8	Mai
Juni.....	255,7	174,9	206,3	165,6	171,9	153,3	181,3	164,2	Juin
Juli.....	255,4	175,6	206,7	165,5	172,1	153,4	184,6	164,2	Juillet
August...	258,2	175,2	207,5	164,8	171,6	153,1	183,2	164,6	Août
September	256,3	175,2	206,7	164,4	171,3	152,8	186,0	164,8	Septembre
Oktober..	250,0	175,5	204,4	162,0	169,9	151,8	.	.	Octobre



## Entwicklung der Löhne und Lebenskosten — Evolution des salaires et du coût de la vie

66

Jahres- bzw. Quartalsende	Kosten der Lebenshaltung Coût de la vie	Stundenverdienste Gain horaire		Wochenverdienste <sup>1)</sup> Gain hebdomadaire		Kosten der Lebenshaltung Coût de la vie	Stundenverdienste Gain horaire		Kosten der Lebenshaltung Coût de la vie	Stundenverdienste Gain horaire		Teuerungsausgleich durch Lohnerhöhungen in % Compensation du renchérissement par augmentations de salaire en %	Fin de l'année ou du trimestre
		nominal	real <sup>2)</sup> réel <sup>2)</sup>	nominal	real <sup>2)</sup> réel <sup>2)</sup>		nominal	real <sup>2)</sup> réel <sup>2)</sup>		nominal	real <sup>2)</sup> réel <sup>2)</sup>		
1	2	3	4	5	6	7	8	9	10	11	12	13	14
1913.....	100 <sup>3)</sup>	100	100	100	100	.	.	.	.	.	.	.	1913
1918.....	204	169,5	83,1	163,7	80,2	.	.	.	.	.	.	.	1918
1929.....	161,2	242,8	150,6	201,0	124,7	100	100	100	.	.	.	.	1929
1939													1939
Jan. - Aug.	136,7	227,4	166,3	183,3	137,7	84,8	93,7	110,5	100	100	100	.	Janv.-Août
4. Quartal	142,0	228,4	160,8	189,1	133,2	88,1	94,1	106,8	103,9	100,4	96,8	10,3	4me Trim.
1940													1940
1. Quartal	144,8	230,1	158,9	190,5	131,6	89,8	94,8	105,6	105,9	101,2	95,8	20,3	1er Trim.
2. „	149,6	234,1	156,5	193,8	129,5	92,8	96,4	103,9	109,4	102,9	94,1	30,9	2me „
3. „	153,2	236,0	154,0	195,4	127,5	95,0	97,2	102,3	112,1	103,8	92,8	31,4	3me „
4. „	159,9	240,9	150,7	199,4	124,7	99,2	99,2	100,0	117,0	105,9	90,5	34,7	4me „
1941													1941
1. Quartal	163,7	245,8	150,2	203,5	124,3	101,6	101,2	99,6	119,8	108,1	90,2	40,9	1er Trim.
2. „	174,8	251,7	144,0	208,4	119,2	108,4	103,7	95,7	127,9	110,7	86,8	38,4	2me „
3. „	178,2	275,5	144,5	213,2	119,6	110,5	106,1	96,0	130,4	113,2	86,8	43,4	3me „
4. „	184,3	264,6	143,6	219,1	118,9	114,3	109,0	95,4	134,8	116,4	86,4	47,1	4me „
1942													1942
1. Quartal	188,7	270,6	143,4	224,1	118,8	117,1	111,4	95,1	138,0	119,0	86,2	50,0	1er Trim.
2. „	192,7	276,5	143,5	228,9	118,8	119,5	113,9	95,3	141,0	121,6	86,2	52,7	2me „
3. „	195,4	281,7	144,2	233,2	119,3	121,2	116,0	95,7	142,9	123,9	86,7	55,7	3me „
4. „	199,6	288,5	144,5	238,9	119,7	123,8	118,8	96,0	146,0	126,9	86,9	58,5	4me „
1943													1943
1. Quartal	201,4	293,6	145,8	243,1	120,7	124,9	120,9	96,8	147,3	129,1	87,6	61,5	1er Trim.
2. „	203,3	297,4	146,3	246,2	121,1	126,1	122,5	97,1	148,7	130,8	88,0	63,2	2me „
3. „	204,2	301,2	147,5	249,4	122,1	126,7	124,1	97,9	149,4	132,5	88,7	65,8	3me „
4. „	205,3	306,3	149,2	253,6	123,5	127,4	126,2	99,1	150,2	134,7	89,7	69,1	4me „
1944													1944
1. Quartal	206,4	309,0	149,7	255,9	124,0	128,0	127,3	99,5	151,0	135,9	90,0	70,4	1er Trim.
2. „	208,2	312,7	150,2	258,9	124,4	129,2	128,8	99,7	152,3	137,5	90,3	71,7	2me „
3. „	208,0	316,0	151,9	261,8	125,8	129,0	130,2	100,9	152,2	139,0	91,3	74,8	3me „
4. „	208,2	320,0	153,7	265,0	127,3	129,2	131,9	102,1	152,3	140,7	92,4	77,9	4me „
1945													1945
1. Quartal	208,8	322,9	154,6	267,4	128,0	129,5	133,0	102,7	152,7	142,0	93,0	79,7	1er Trim.
2. „	210,3	327,8	155,9	271,4	129,1	130,5	135,1	103,5	153,8	144,2	93,7	82,1	2me „
3. „	209,7	333,1	158,8	275,8	131,5	130,1	137,2	105,5	153,4	146,5	95,5	87,1	3me „

<sup>1)</sup> Bei einer normalen Arbeitszeit von 58 Stunden im Jahre 1913, von 56 Stunden 1918 und von 48 Stunden seit 1920.  
Avec une durée normale de travail de 58 heures en 1913, 56 heures en 1918 et 48 heures depuis 1920.

<sup>2)</sup> Gemessen am Landesindex der Kosten der Lebenshaltung  $\left( \frac{\text{Index der nominellen Verdienste}}{\text{Index der Kosten der Lebenshaltung}} \right) \times 100$ .

Calculé d'après l'indice général du coût de la vie  $\left( \frac{\text{Indice des gains nominaux}}{\text{Indice du coût de la vie}} \right) \times 100$ .

<sup>3)</sup> Juni 1914 = 100. — Juin 1914 = 100.

**Richtsätze der Lohnbegutachtungskommission für die Lohnanpassung**  
**Taux normaux d'ajustement des salaires recommandés par la Commission consultative pour les questions de salaires**

67

Vorkriegsfamilieneinkommen in Franken . . . . .	bis jusqu'à 3000	3000 bis — à 4000	4000 bis — à 5000	5000 bis — à 6000	6000 und mehr et plus	Revenu familial d'avant-guerre en francs
Mittleres Vorkriegsfamilieneinkommen in Franken <sup>1)</sup> . . . . .	2619	3562	4492	5454	7300	Revenu familial moyen d'avant-guerre en francs <sup>1)</sup>
Anzahl Personen je Familie . . . . .	4,2	4,0	3,7	3,8	3,9	Nombre de personnes par famille

Richtsätze in % des Vorkriegseinkommens — Taux normal en % du revenu d'avant-guerre

1	2	3	4	5	6	7
1941						1941
Dezember . . . . .	20	18	16	15	14	Décembre
1942						1942
März . . . . .	22	19	17	16	15	Mars
Juni . . . . .	27	23	19	18	16	Juin
September . . . . .	29	24	21	20	18	Septembre
Dezember . . . . .	36	29	25	24	23	Décembre
1943						1943
März . . . . .	38	32	37	26	24	Mars
Juni . . . . .	41	34	28	27	25	Juin
September . . . . .	44	36	30	29	27	Septembre
Dezember . . . . .	47	37	31	30	28	Décembre
1944						1944
März . . . . .	47	37	31	31	28	Mars
Juni . . . . .	48	38	32	31	29	Juin
September . . . . .	49	39	32	32	30	Septembre
Dezember . . . . .	52	40	33	32	31	Décembre
1945						1945
März . . . . .	52	40	33	32	31	Mars
Juni . . . . .	53	43	34	33	32	Juin
September . . . . .	53	47	39	38	37	Septembre

Richtsätze in % der Steigerung des Lebenskostenindex<sup>2)</sup> — Taux normal en % de la hausse de l'indice du coût de la vie<sup>2)</sup>

8	9	10	11	12	13	14
1941						1941
Dezember . . . . .	58	53	46	45	41	Décembre
1942						1942
März . . . . .	59	52	44	43	39	Mars
Juni . . . . .	67	56	47	45	40	Juin
September . . . . .	69	58	50	47	42	Septembre
Dezember . . . . .	78	65	56	53	50	Décembre
1943						1943
März . . . . .	82	68	58	56	52	Mars
Juni . . . . .	86	70	59	57	52	Juin
September . . . . .	91	73	61	60	55	Septembre
Dezember . . . . .	94	75	62	61	56	Décembre
1944						1944
März . . . . .	94	75	62	61	56	Mars
Juni . . . . .	93	74	61	60	56	Juin
September . . . . .	95	75	62	61	58	Septembre
Dezember . . . . .	100	78	63	62	60	Décembre
1945						1945
März . . . . .	100	78	63	62	60	Mars
Juni . . . . .	100	80	63	62	60	Juin
September . . . . .	100	89	74	72	70	Septembre

<sup>1)</sup> Mittleres Familieneinkommen der in die Erhebung über Haushaltsrechnungen 1937/38 einbezogenen Familien (vgl. Sonderheft 42 der „Volkswirtschaft“). — Revenu familial moyen des familles comprises dans l'enquête sur les budgets familiaux 1937/38 (voir bulletin spécial de la Vie économique No. 42).

<sup>2)</sup> Erhöhung des Lebenskostenindex gegenüber August 1939: — Hausse de l'indice du coût de la vie:

September — September 1941 . . . . .	29,9%	September — September 1943 . . . . .	48,8%
Dezember — Décembre 1941 . . . . .	34,3%	Dezember — Décembre 1943 . . . . .	49,6%
März — Mars 1942 . . . . .	37,5%	März — Mars 1944 . . . . .	50,4%
Juni — Juin 1942 . . . . .	40,5%	Juni — Juin 1944 . . . . .	51,7%
September — Septembre 1942 . . . . .	42,4%	September — Septembre 1944 . . . . .	51,6%
Dezember — Décembre 1942 . . . . .	45,5%	Dezember — Décembre 1944 . . . . .	51,7%
März — Mars 1943 . . . . .	46,8%	März — Mars 1945 . . . . .	52,2%
Juni — Juin 1943 . . . . .	48,2%	Juni — Juin 1945 . . . . .	53,3%
		September — Septembre 1945 . . . . .	51,8%

**Wichtigere Ausweisposten der Bank für Internationalen Zahlungsausgleich, Basel**  
**Principaux postes de la situation de la Banque des Règlements Internationaux, à Bâle**  
in Millionen Schweizer-Goldfranken<sup>1)</sup> — en millions de francs suisses or<sup>1)</sup>

**68**

Jahres- und Monats-ende	Or en lingots	Encasse à la Banque et en compte courant dans d'autres banques	Fonds à vue placés à intérêts	Portefeuille réescomptable		Fonds à terme placés à intérêts à trois mois	Effets et placements divers					Fin de l'année et fin de mois
				Effets de commerce et acceptations de Banque	Bons du Trésor		A 3 mois d'échéance au maximum		de 3 à 6 mois d'échéance		A plus de 6 mois d'échéance	
							Bons du Trésor	Place-ments divers	Bons du Trésor	Place-ments divers		
1	2	3	4	5	6	7	8	9	10	11	12	13
1941	36,3	41,5	16,0	110,5	31,8	21,0	7,9	54,3	—	62,9	99,0	1941
1942	65,4	32,8	16,3	114,3	30,8	21,1	29,8	37,3	15,7	56,4	59,8	1942
1943	137,1	20,1	7,0	76,1	30,2	21,1	2,4	31,2	22,0	59,5	79,4	1943
1944												1944
Sept. . .	119,0	48,9	12,8	58,2	14,4	15,0	18,4	58,2	30,0	32,7	58,3	Sept.
Okt. . .	119,7	44,4	12,9	59,0	14,5	15,0	24,4	60,5	19,0	31,4	65,0	Oct.
Nov. . .	112,2	45,8	13,2	57,8	14,5	15,0	22,5	45,9	7,7	46,8	77,9	Nov.
Dez. . .	114,0	45,5	12,1	58,2	14,4	15,0	27,4	36,1	3,2	58,2	75,7	Déc.
1945												1945
Jan. . .	114,0	44,9	12,8	65,0	12,4	8,9	18,4	35,2	7,0	59,8	79,1	Janv.
Febr. . .	114,0	44,7	12,7	70,0	14,8	2,8	5,8	50,1	4,8	41,2	96,3	Févr.
März . .	114,0	46,9	13,1	70,3	14,0	2,8	0,7	61,5	5,3	30,0	100,0	Mars
April . .	119,3	46,3	7,8	70,8	16,2	2,8	2,4	63,4	13,7	28,8	87,1	Avril
Mai . . .	119,3	46,4	8,2	70,2	13,7	2,7	2,4	44,0	13,7	47,2	89,8	Mai
Juni . .	119,3	43,3	7,9	70,8	15,8	2,8	2,4	33,7	22,7	56,0	82,4	Juin
Juli . . .	119,3	43,8	8,1	70,8	15,8	2,8	10,9	31,8	12,7	57,4	82,2	Juillet
August	119,3	42,8	8,2	70,8	15,8	2,7	11,0	51,1	12,7	42,5	78,9	Août
Sept. . .	118,3	42,3	8,3	70,8	13,8	2,8	20,7	60,1	23,0	33,1	60,8	Sept.
Okt. . . .	118,3	42,9	9,4	70,5	11,4	2,8	12,8	61,0	20,0	31,5	73,6	Oct.
				Engagements à long terme		Dépôts à court terme et à vue						
	Capital versé	Ré-serves	Dépôts au compte de Trust des annuités	Dépôt du Gouvernement allemand	Banques centrales pour leur compte	Banques centrales pour le compte d'autres déposants	Autres déposants	Dépôts à vue (or)	Divers	Total du bilan		
	14	15	16	17	18	19	20	21	22	23		
1941	125,0	23,3	152,7	76,3	25,4	1,3	2,8	29,0	45,5	481,3	1941	
1942	125,0	21,0	152,7	76,3	16,8	1,3	1,9	35,3	49,1	479,2	1942	
1943	125,0	19,8	152,7	76,3	7,0	1,3	1,8	50,8	52,3	486,4	1943	
1944											1944	
Sept. . .	125,0	19,9	152,7	76,3	7,3	1,3	1,0	29,0	53,8	466,1	Sept.	
Okt. . .	125,0	19,9	152,7	76,3	6,8	1,1	0,9	29,5	54,0	466,1	Oct.	
Nov. . .	125,0	19,9	152,7	76,3	6,8	1,2	1,8	20,1	54,5	458,1	Nov.	
Dez. . .	125,0	19,9	152,7	76,3	7,2	1,1	1,5	21,5	54,7	459,9	Déc.	
1945											1945	
Jan. . .	125,0	19,9	152,7	76,3	6,8	1,1	1,0	19,8	55,2	457,4	Janv.	
Febr. . .	125,0	19,9	152,7	76,3	6,5	1,2	0,7	18,8	55,8	456,9	Févr.	
März . .	125,0	19,9	152,8	76,3	7,9	1,2	0,8	18,8	56,2	458,7	Mars	
April . .	125,0	19,9	152,7	76,3	7,3	1,2	0,8	18,4	56,7	458,3	Avril	
Mai . . .	125,0	19,9	152,7	76,3	6,2	1,1	0,9	18,4	57,2	457,7	Mai	
Juni . .	125,0	19,9	152,7	76,3	5,2	1,2	0,9	18,4	57,8	457,2	Juin	
Juli . . .	125,0	19,9	152,7	76,3	6,2	1,2	0,9	17,0	56,3	455,5	Juillet	
August	125,0	19,9	152,7	76,3	6,2	1,1	0,9	17,0	56,8	455,9	Août	
Sept. . .	125,0	19,9	152,7	76,3	3,7	1,1	0,9	17,0	57,3	453,9	Sept.	
Okt. . .	125,0	19,9	152,7	76,3	3,7	1,1	0,9	16,9	57,8	454,3	Oct.	

<sup>1)</sup> Einheiten zu 0,29032258.... Gramm Feingold.  
Unité: 0,29032258.... grammes d'or fin.

## Zwischenbilanzen schweizerischer Banken

in Millionen Franken

69

Aktiven

Monatsende	Kasse, Giro- und Post- checkgut haben  Caisse, compte de virements et compte de chèques postaux	Cou- pons	Banken- debitoren Avoirs en banque		Wechsel  Effets de change	Reports und Vor- schüsse auf kurze Zeit  Reports et avances à court terme	Kontokorrentdebitoren Comptes courants débiteurs			Feste Vorschüsse und Darlehen Avances et prêts à terme fixe		
			auf Sicht  à vue	andere  à terme			ohne Deckung  en blanc	mit Deckung  gagés	davon ge- gen hyp. Deckung  dont garantis par créances hypothé- caires	ohne Dek- kung  en blanc	mit Dek- kung  gagés	davon gegen hypoth. Deckung  dont garantis par hypo- thèque
<b>1. Verband schweizerischer Kantonalbanken (27 Banken)</b>												
1	2	3	4	5	6	7	8	9	10	11	12	13
Dezember ... 1942	286,8	6,9	85,7	29,1	246,3	—	45,1	427,3	178,3	1,8	491,1	346,0
„ ... 1943	326,2	7,2	91,9	23,6	313,2	—	56,6	433,3	186,3	1,8	475,9	341,2
Juni ..... 1944	318,5	4,9	98,9	24,2	341,7	—	43,8	431,5	189,5	0,7	471,0	337,6
September ... „	387,0	6,7	103,8	35,9	326,3	—	48,9	436,3	195,7	0,8	470,3	339,4
Oktober ..... „	362,9	7,7	102,0	28,9	366,1	—	47,0	438,1	197,9	0,8	470,0	338,8
November ... „	232,3	6,0	91,2	30,3	384,4	—	48,9	443,7	199,4	2,0	469,5	338,6
Dezember ... „	247,2	5,5	86,9	30,7	380,2	—	58,4	456,8	204,6	6,0	469,0	339,6
Januar ..... 1945	350,0	7,2	99,8	29,6	367,3	—	53,5	430,7	197,4	6,0	466,2	333,6
Februar ..... „	351,4	5,1	94,0	27,2	376,2	—	49,6	420,6	191,8	5,8	465,8	338,5
März ..... „	334,5	11,0	102,5	37,9	371,0	—	44,9	427,1	194,8	5,8	464,7	338,0
April ..... „	355,6	10,0	105,9	33,5	367,6	—	41,7	423,7	193,8	6,4	462,7	337,2
Mai ..... „	381,0	6,6	101,8	40,2	364,5	—	41,8	421,0	194,9	5,7	462,9	337,4
Juni ..... „	190,7	4,4	133,1	48,5	376,3	—	43,6	433,6	196,1	6,2	463,1	338,1
Juli ..... „	205,7	5,5	120,6	51,8	364,0	—	48,2	433,8	198,1	6,2	460,9	336,2
August ..... „	238,9	5,5	109,1	54,9	367,6	—	52,2	443,8	202,5	6,2	467,6	337,2
September .. „	258,2	17,4	108,0	66,2	369,4	—	59,9	455,7	205,4	6,2	467,7	337,6
<b>2. Schweizerische Grossbanken (September 1945 6 Banken, vorher 7 Banken)</b>												
Dezember ... 1942	598,3	20,3	237,2	131,4	893,8	16,8	261,9	740,2	184,5	55,6	288,6	121,2
„ ... 1943	558,3	13,1	251,0	86,5	979,4	10,1	262,9	774,5	186,9	65,4	240,8	131,5
Juni ..... 1944	482,2	18,5	271,0	133,1	1 022,5	11,9	249,7	760,9	187,3	64,7	246,5	139,6
September ... „	525,7	14,4	277,4	133,9	1 025,0	11,1	242,5	774,7	189,5	68,9	242,4	145,3
Dezember ... „	400,7	11,0	281,6	161,2	956,2	10,3	268,7	784,8	176,7	52,1	250,2	154,7
März ..... 1945	501,0	19,1	316,9	189,7	973,3	10,8	255,4	812,8	170,5	52,6	236,5	155,7
Juni ..... „	279,6	9,8	315,4	221,9	997,3	11,4	251,6	843,2	174,2	50,1	242,1	157,8
September .. „	366,7	20,2	335,0	244,9	978,3	7,2	250,0	878,8	177,9	48,5	223,8	159,2
<b>3. Lokalbanken (8 Banken und 1 Sparkasse)</b>												
Dezember ... 1942	30,0	0,2	10,4	1,6	10,9	0,4	6,8	60,7	17,9	0,2	36,5	20,2
„ ... 1943	33,9	0,1	10,6	1,3	20,0	—	5,0	48,8	19,1	0,2	29,5	17,7
Juni ..... 1944	27,9	0,5	10,6	1,9	19,3	0,2	5,4	55,0	27,5	0,7	29,9	18,5
September ... „	31,1	0,7	14,8	1,6	18,2	0,1	5,8	61,9	33,3	0,8	29,5	18,3
Dezember ... „	28,4	0,2	14,1	3,2	24,1	0,3	6,2	61,5	35,1	0,8	28,7	17,2
März ..... 1945	25,4	2,1	10,1	3,2	26,6	0,2	5,2	64,5	35,7	0,3	25,1	14,2
Juni ..... „	23,5	0,5	11,4	3,0	30,5	0,2	4,1	64,5	36,8	0,2	23,4	12,6
September .. „	26,2	0,9	9,4	2,7	28,9	0,7	4,0	70,8	38,7	0,8	22,7	12,1
<b>Total 1—3 (September 1945 42 Banken, vorher 43 Banken)</b>												
Dezember ... 1942	915,1	27,4	333,3	162,1	1 151,0	17,2	313,8	1 228,2	380,7	57,6	816,2	488,0
„ ... 1943	918,4	20,4	353,5	111,4	1 312,6	10,1	324,5	1 256,6	392,3	67,4	746,2	490,4
Juni ..... 1944	828,6	23,9	380,5	159,2	1 383,5	12,1	298,9	1 247,4	404,3	66,1	747,4	495,7
September ... „	943,8	21,8	396,0	171,4	1 369,5	11,2	297,2	1 272,9	418,5	70,5	742,2	503,0
Dezember ... „	676,3	16,7	381,7	195,1	1 360,5	10,6	333,3	1 303,1	416,4	58,9	747,9	511,5
März ..... 1945	860,9	32,2	429,5	230,8	1 370,9	11,0	305,5	1 304,4	401,0	58,7	726,3	507,9
Juni ..... „	493,8	14,7	459,9	273,4	1 404,1	11,6	299,3	1 341,3	407,1	56,5	728,6	508,5
September .. „	651,1	38,2	452,4	313,8	1 376,6	7,9	313,9	1 405,3	422,0	55,5	714,2	508,9

**Bilans intermédiaires de banques suisses**

en millions de francs

**69**

**Actif**

Total Debitoren (Kol. 8, 9, 11 und 12)	Konto-korrentvor-schüsse und Darlehen an öffentl.-rechtl. Körperschaften	Hypo- thekar- anlagen	Wert- schriften und dauernde Beteili- gungen	Syn- dikats- beteili- gungen	Bank- gebäude	Andere Liegen- schaften	Sonstige Aktiven	Bilanz- summe	En fin de mois
Débiteurs (Col. 8, 9, 11 et 12)	Avances en compte courant et prêts à des corporations de droit public	Placements hypothécaires	Titres et partici- pations perma- nentes	Partici- pations syn- dicales	Immeubles à l'usage de la banque	Autres immeubles	Autres postes de l'actif	Total du bilan	
<b>1. Union des Banques cantonales suisses (27 banques)</b>									
14	15	16	17	18	19	20	21	22	23
965,3	361,7	5 020,2	939,7	1,4	39,6	31,4	112,8	8 126,9	Décembre 1942
967,6	338,3	4 989,9	1 044,3	1,5	39,1	28,6	108,1	8 279,5	„ 1943
947,0	340,0	4 985,3	1 217,7	1,5	39,0	27,3	65,4	8 411,4	Juin . . 1944
956,3	356,9	4 983,9	1 220,1	1,3	39,1	26,9	70,9	8 515,1	Septembre „
955,9	351,2	4 982,5	1 239,0	1,4	39,2	26,8	78,7	8 542,3	Octobre . „
964,1	355,7	4 978,0	1 310,3	3,0	39,1	26,8	87,7	8 508,9	Novembre „
990,2	351,9	4 978,4	1 318,9	1,1	38,8	25,7	114,4	8 569,0	Décembre „
956,4	333,0	4 977,3	1 332,5	1,4	38,8	25,4	77,6	8 596,3	Janvier . 1945
941,8	330,7	4 977,7	1 342,8	1,1	38,8	25,4	74,0	8 586,2	Février . „
942,5	341,0	4 978,8	1 341,3	1,1	38,8	25,2	72,5	8 598,1	Mars . . „
934,5	349,9	4 978,0	1 338,7	1,1	38,8	25,1	67,3	8 606,0	Avril . . „
931,4	356,5	4 977,9	1 347,7	1,2	38,5	24,7	65,0	8 637,6	Mai . . „
946,5	357,9	4 977,2	1 429,5	4,7	38,6	24,3	66,4	8 598,1	Juin . . „
949,1	373,6	4 974,2	1 432,9	2,6	38,6	23,6	67,0	8 609,2	Juillet . „
969,8	371,3	4 974,0	1 428,9	1,9	38,6	22,8	81,4	8 664,7	Août . . „
989,5	388,3	4 976,0	1 400,4	1,9	38,6	21,9	75,7	8 711,5	Septembre „
<b>2. Grandes banques suisses (septembre 1945 6 banques, avant 7 banques)</b>									
1 346,3	134,4	347,6	824,8	23,3	74,8	23,9	59,0	4 731,9	Décembre 1942
1 343,6	74,2	381,5	1 127,1	20,1	74,3	19,0	50,4	4 988,6	„ 1943
1 321,8	86,1	388,0	1 289,8	20,2	74,3	17,9	59,0	5 196,3	Juin . . 1944
1 328,5	91,1	398,9	1 271,8	19,0	74,3	17,4	73,2	5 261,7	Septembre „
1 355,8	86,4	422,6	1 353,9	18,8	73,5	15,8	50,8	5 198,6	Décembre „
1 357,3	90,6	425,0	1 325,4	20,9	73,5	15,4	52,9	5 371,8	Mars . . 1945
1 387,0	86,7	435,1	1 497,3	24,4	73,5	14,9	59,7	5 414,0	Juin . . „
1 401,1	78,1	439,6	1 424,5	20,1	66,9	20,5	69,9	5 473,0	Septembre „
<b>3. Banques locales (8 banques et 1 caisse d'épargne)</b>									
104,2	8,4	900,0	146,3	0,2	9,3	11,7	12,8	1 246,4	Décembre 1942
83,5	8,7	901,3	163,7	0,2	9,2	12,1	11,4	1 256,0	„ 1943
91,0	9,6	903,1	179,7	0,2	9,2	11,8	14,8	1 279,8	Juin . . 1944
98,0	9,4	906,6	181,9	0,2	9,2	11,8	16,8	1 300,4	Septembre „
97,2	9,7	910,9	185,6	0,2	9,1	12,0	16,8	1 311,8	Décembre „
95,1	9,2	912,8	188,0	0,2	9,1	11,9	10,6	1 304,5	Mars . . 1945
92,2	9,4	918,3	194,6	0,2	9,1	11,7	17,6	1 322,2	Juin . . „
98,3	8,8	926,6	197,4	0,2	9,1	11,6	18,9	1 339,4	Septembre „
<b>Total 1—3 (septembre 1945 42 banques, avant 43 banques)</b>									
2 415,8	504,5	6 267,8	1 910,8	24,9	123,7	67,0	184,6	14 105,2	Décembre 1942
2 394,7	421,2	6 272,7	2 335,1	21,8	122,6	59,7	169,9	14 524,1	„ 1943
2 359,8	435,7	6 276,4	2 687,2	21,9	122,5	57,0	139,2	14 887,5	Juin . . 1944
2 382,8	457,4	6 289,4	2 673,8	20,5	122,6	56,1	160,9	15 077,2	Septembre „
2 443,2	448,0	6 311,9	2 858,4	20,1	121,4	53,5	182,0	15 079,4	Décembre „
2 394,9	440,8	6 316,6	2 854,7	22,2	121,4	52,5	136,0	15 274,4	Mars . . 1945
2 425,7	454,0	6 330,6	3 121,4	29,3	121,2	50,9	143,7	15 334,3	Juin . . „
2 488,9	475,2	6 342,2	3 022,3	22,2	114,6	54,0	164,5	15 523,9	Septembre „

Zwischenbilanzen schweizerischer Banken

in Millionen Franken

69

Passiven

Monatsende	Bankenkreditoren Engagements en banque		Verpflich- tungen aus Report- geschäften Engage- ments déri- vant d'opé- rations de report	Checkrech- nungen und Kreditoren auf Sicht Comptes de chèques et comptes créanciers à vue	Kre- ditoren auf Zeit Cré- anciers à terme	Spar- einlagen Dépôts d'épargne	Depositent- u. Einlage- hefte Livrets de dépôts	Kassen- obliga- tionen und Kassen- scheine Obligations et bons de caisse	Obli- gationen- Anleihen Emprunts par obligations
	auf Sicht à vue	andere à terme							
1. Verband schweizerischer Kantonalbanken (27 Banken)									
24	25	26	27	28	29	30	31	32	33
Dezember 1942	86,7	4,3	—	734,8	454,0	2 798,5	111,1	2 030,2	469,0
„ 1943	93,8	3,9	—	769,7	436,1	2 976,9	118,9	1 994,8	441,3
Juni . . 1944	94,9	2,9	—	843,4	437,3	3 049,5	124,2	1 984,7	440,9
September „	104,0	3,0	—	882,1	436,4	3 086,4	129,1	1 986,2	436,9
Oktober . „	106,9	3,0	—	885,1	439,0	3 098,0	130,7	1 984,1	433,0
November „	86,1	3,3	—	858,1	436,2	3 101,0	131,1	1 981,0	433,0
Dezember „	90,2	6,5	—	853,6	454,5	3 151,6	131,2	1 984,0	432,4
Januar . 1945	104,7	2,8	—	890,2	452,3	3 173,6	133,2	1 990,1	431,2
Februar . „	103,5	2,5	—	903,0	452,1	3 158,6	132,5	1 994,1	430,8
März . . „	103,1	2,8	—	916,4	460,3	3 145,4	132,4	1 997,5	430,4
April . . „	106,5	2,5	—	918,7	465,3	3 138,6	133,1	2 000,5	430,4
Mai . . . „	111,6	2,5	—	945,5	465,8	3 135,5	133,0	2 004,5	422,1
Juni . . „	117,3	10,9	—	891,8	471,1	3 124,5	132,1	1 997,2	422,2
Juli . . . „	110,7	10,3	—	898,5	471,7	3 127,9	133,8	1 991,3	421,8
August . „	111,2	10,6	—	932,8	475,1	3 136,2	135,3	1 993,7	421,8
September „	112,9	6,6	—	969,3	485,8	3 145,1	136,9	1 970,2	421,8
2. Schweizerische Grossbanken (September 1945 6 Banken, vorher 7 Banken)									
Dezember 1942	459,4	28,1	—	1 970,0	273,2	172,8	328,2	593,6	22,2
„ 1943	423,0	60,2	0,1	2 127,1	332,9	187,7	349,7	599,2	14,9
Juni . . 1944	439,7	56,5	0,1	2 259,7	349,0	196,8	366,7	622,6	11,8
September „	440,9	37,7	—	2 307,7	358,3	200,9	378,3	625,2	11,8
Dezember „	392,5	36,8	0,1	2 254,5	378,5	203,9	374,9	627,2	11,8
März . . 1945	386,0	36,0	—	2 424,8	382,8	206,1	381,7	653,6	11,0
Juni . . „	389,7	36,7	—	2 453,9	382,3	205,5	377,5	663,3	10,6
September „	422,0	31,7	—	2 507,8	375,6	208,1	379,8	666,3	6,3
3. Lokalbanken (8 Banken und 1 Sparkasse)									
Dezember 1942	4,4	1,6	—	59,7	31,2	322,4	114,5	387,9	35,7
„ 1943	1,8	0,4	—	68,8	30,7	340,5	119,2	373,9	35,7
Juni . . 1944	1,8	0,2	—	77,4	35,2	349,2	123,5	365,7	35,7
September „	1,3	0,3	—	87,4	36,3	353,3	124,1	365,9	35,7
Dezember „	5,0	0,2	—	87,5	38,8	359,0	125,6	363,3	35,6
März . . 1945	2,7	1,0	—	89,7	39,8	361,2	129,1	362,9	33,3
Juni . . „	2,5	1,1	—	93,0	43,4	359,8	129,3	365,7	33,2
September „	4,3	1,5	—	99,6	44,5	361,5	129,4	365,3	33,1
Total 1—3 (September 1945 42 Banken, vorher 43 Banken)									
Dezember 1942	550,5	34,0	—	2 764,3	758,4	3 293,7	553,8	3 011,7	526,9
„ 1943	518,6	64,5	0,1	2 965,4	799,7	3 505,1	587,8	2 967,9	491,9
Juni . . 1944	536,4	59,6	0,1	3 180,5	821,5	3 595,5	614,4	2 973,0	488,4
September „	546,2	41,0	—	3 277,2	831,0	3 640,8	631,5	2 977,3	484,4
Dezember „	487,7	43,5	0,1	3 195,6	871,8	3 714,5	631,7	2 974,5	479,8
März . . 1945	491,8	39,8	—	3 430,9	882,9	3 712,7	643,2	3 014,0	474,7
Juni . . „	509,5	48,7	—	3 438,7	896,8	3 689,8	638,9	3 026,2	466,0
September „	539,2	39,8	—	3 576,7	905,9	3 714,7	646,1	3 001,8	461,2

**Bilans intermédiaires de banques suisses**  
en millions de francs

**69**

**Passif**

Pfandbriefdarlehen Emprunts auprès de centrales d'émission de lettres de gage	Total fremde Gelder (Kol. 25—34) Total des fonds étrangers (Col. 25—34)	Checks und kurzfristige Dispositionen Chèques et dispositions à court terme	Tratten und Akzepte Traites et acceptations	Hypotheken auf eigenen Liegenschaften Dettes hypothécaires sur immeubles appartenant à la banque	Sonstige Passiven Autres postes du passif	Kapital Capital	Reserven Réserves	Bilanzsumme Total du bilan	En fin de mois
<b>1. Union des Banques cantonales suisses (27 banques)</b>									
34	35	36	37	38	39	40	41	42	43
402,0	7 090,4	3,5	18,1	—	131,2	614,0	269,7	8 126,9	Décembre 1942
397,0	7 232,4	3,2	12,7	—	134,9	619,0	277,3	8 279,5	„ 1943
402,0	7 379,8	1,9	11,5	—	110,3	619,0	288,9	8 411,4	Juin . . 1944
393,0	7 457,1	1,2	10,2	—	141,5	619,0	286,1	8 515,1	Septembre „
393,0	7 472,8	1,4	9,7	—	153,3	619,0	286,1	8 542,3	Octobre „
393,0	7 422,8	1,5	9,0	—	170,5	619,0	286,1	8 508,9	Novembre „
393,0	7 497,0	3,5	7,8	—	157,1	619,0	284,8	8 569,0	Décembre „
393,0	7 571,1	1,6	8,2	—	100,3	619,0	296,1	8 596,3	Janvier . 1945
393,0	7 569,9	1,6	8,5	—	91,0	619,0	296,2	8 586,2	Février . „
393,0	7 581,3	1,6	8,5	—	91,5	619,0	296,2	8 598,1	Mars . . „
393,0	7 588,6	1,4	8,1	—	92,7	619,0	296,2	8 606,0	Avril . . „
393,0	7 613,5	1,4	8,0	—	99,4	619,0	296,3	8 637,6	Mai . . . „
393,0	7 560,1	1,7	6,1	—	114,5	619,0	296,7	8 593,1	Juin . . . „
393,0	7 559,0	1,5	5,4	—	127,6	619,0	296,7	8 609,2	Juillet . „
393,0	7 609,7	1,4	5,7	—	132,2	619,0	296,7	8 664,7	Août . . . „
392,5	7 641,1	1,3	6,0	—	147,4	619,0	296,7	8 711,5	Septembre „
<b>2. Grandes banques suisses (septembre 1945 6 banques, avant 7 banques)</b>									
50,0	3 897,5	21,0	16,4	0,2	124,5	520,3	152,0	4 731,9	Décembre 1942
50,0	4 144,8	22,7	22,2	0,1	125,4	519,3	154,1	4 988,6	„ 1943
50,0	4 352,9	12,8	20,9	—	136,3	519,3	154,1	5 196,3	Juin . . 1944
50,0	4 410,8	12,6	22,2	—	142,7	519,3	154,1	5 261,7	Septembre „
50,0	4 330,2	38,2	24,0	—	131,5	518,8	155,9	5 198,6	Décembre „
50,0	4 532,0	20,7	20,7	—	123,7	518,8	155,9	5 371,8	Mars . . 1945
50,0	4 569,5	14,0	21,5	—	134,3	518,8	155,9	5 414,0	Juin . . . „
50,0	4 647,6	13,4	25,0	—	145,6	495,8	145,6	5 473,0	Septembre „
<b>3. Banques locales (8 banques et 1 caisse d'épargne)</b>									
124,6	1 082,0	0,1	6,9	0,5	18,5	94,8	43,6	1 246,4	Décembre 1942
125,6	1 096,4	0,2	—	0,7	19,0	94,9	44,8	1 256,0	„ 1943
126,6	1 115,3	0,2	—	0,7	23,8	94,9	44,9	1 279,8	Juin . . 1944
126,6	1 130,9	0,2	—	0,6	28,9	94,9	44,9	1 300,4	Septembre „
126,6	1 141,6	0,3	—	0,5	28,1	94,9	46,4	1 311,8	Décembre „
126,6	1 146,3	0,2	—	0,5	15,8	95,2	46,5	1 304,5	Mars . . 1945
126,2	1 154,2	0,2	—	0,5	25,2	95,5	46,6	1 322,2	Juin . . . „
126,1	1 165,3	0,1	0,1	0,5	30,9	95,9	46,6	1 339,4	Septembre „
<b>Total 1—3 (septembre 1945 42 banques, avant 43 banques)</b>									
576,6	12 069,9	24,8	41,4	0,7	274,2	1 229,1	465,3	14 105,2	Décembre 1942
572,6	12 473,6	26,1	34,9	0,8	279,3	1 233,2	476,2	14 524,1	„ 1943
578,6	12 848,0	14,9	32,4	0,7	270,4	1 233,2	487,9	14 887,5	Juin . . 1944
569,6	12 998,8	14,0	32,4	0,6	313,1	1 233,2	485,1	15 077,2	Septembre „
569,6	12 968,8	42,0	31,8	0,5	316,7	1 232,7	486,9	15 079,4	Décembre „
569,6	13 259,6	22,5	29,2	0,5	231,0	1 233,0	498,6	15 274,4	Mars . . 1945
569,2	13 283,8	15,9	27,6	0,5	274,0	1 233,3	499,2	15 334,3	Juin . . . „
568,6	13 454,0	14,8	31,1	0,5	323,9	1 210,7	488,9	15 523,9	Septembre „

**Quartalsbilanzen der schweizerischen Grossbanken**  
in Millionen Franken

70

Bilanzpositionen	Aktiengesellschaft Leu & Co. Société anonyme Leu & Cie.		Basler Handelsbank Banque Commer- ciale de Bâle		Eidgenössische Bank (A.-G.) Banque Fédérale (S. A.) *	Schweizerische Bankgesellschaft Union de Banques Suisse *	
	Dez. Déc. 1944	Sept. Sept. 1945	Dez. Déc. 1944	Sept. Sept. 1945	Dez. Déc. 1944	Dez. Déc. 1944	Sept. Sept. 1945
	1	2	3	4	5	6	7
<b>Aktiven</b>							
1. Kasse, Giro- und Postcheckguthaben . . .	10,7	11,4	11,6	12,9	32,9	77,2	101,5
2. Coupons . . . . .	1,2	1,0	0,2	0,2	0,7	2,6	3,7
3. Bankdebitoren auf Sicht . . . . .	3,9	4,6	1,8	5,1	19,4	56,3	90,1
4. Andere Bankdebitoren . . . . .	0,5	0,1	10,8	10,0	10,6	3,2	32,9
5. Wechsel . . . . .	16,9	11,9	15,2	4,3	62,6	110,6	166,3
6. Reports und Vorschüsse auf kurze Zeit . .	0,3	0,3	9,2	5,9	0,4	—	0,4
7. Kontokorrentdebitoren ohne Deckung . .	3,3	3,9	15,7	19,4	39,1	41,0	61,6
8. Kontokorrentdebitoren mit Deckung . . .	16,6	15,8	8,3	16,6	71,1	137,2	204,1
8a. davon gegen hypothekarische Deckung .	7,5	8,5	0,2	1,0	10,5	29,1	39,6
9. Feste Vorschüsse u. Darlehen ohne Deckung	3,2	3,1	15,0	12,3	2,3	5,5	6,1
10. Feste Vorschüsse und Darlehen mit Deckung	2,9	7,8	15,5	4,7	24,3	33,4	35,6
10a. davon gegen hypothekarische Deckung .	1,1	0,8	0,3	0,3	2,8	29,0	29,3
11. Kontokorrentvorschüsse und Darlehen an öffentlich-rechtliche Körperschaften . . .	1,3	1,4	1,5	1,6	0,3	8,1	8,1
12. Hypothekaranlagen . . . . .	69,2	69,7	—	—	0,6	20,6	24,4
13. Wertschriften und dauernde Beteiligungen	19,0	18,3	26,7	18,8	96,7	252,0	355,8
14. Syndikatsbeteiligungen . . . . .	0,1	0,1	7,2	8,4	1,3	0,5	0,5
15. Bankgebäude . . . . .	—	—	10,0	10,0	6,5	12,0	12,0
16. Andere Liegenschaften . . . . .	—	—	—	—	0,1	2,8	9,2
17. Transferbeschwerte Aktiven . . . . .	37,3	37,1	—	—	—	—	—
18. Sonstige Aktiven . . . . .	1,6	3,8	0,6	0,6	0,6	3,1	5,7
19. Nichteinbezahltes Kapital . . . . .	—	—	—	—	—	—	—
20. Bilanzsumme . . . . .	188,0	190,3	149,3	130,8	369,5	766,1	1 118,0
<b>Passiven</b>							
1. Bankenkreditoren auf Sicht . . . . .	8,3	7,5	6,5	4,2	20,9	84,6	96,3
2. Andere Bankenkreditoren . . . . .	0,7	1,1	1,0	0,5	1,5	—	—
3. Verpflichtungen aus Reportgeschäften . .	0,1	—	—	—	—	—	—
4. Checkrechnungen und Kreditoren auf Sicht	29,5	38,8	30,9	22,3	158,1	395,5	596,3
5. Kreditoren auf Zeit . . . . .	17,9	14,2	33,5	26,7	44,7	29,3	70,6
6. Spareinlagen . . . . .	—	—	—	—	—	—	—
7. Depositen- und Einlagehefte . . . . .	11,7	11,7	13,0	11,9	43,3	86,3	132,1
8. Kassensobligationen und Kassenscheine . .	22,0	22,8	33,2	32,0	37,5	67,6	109,8
9. Obligationen-Anleihen . . . . .	11,3	6,3	—	—	—	—	—
10. Pfandbriefdarlehen . . . . .	25,0	25,0	—	—	—	—	—
11. Checks und kurzfristige Dispositionen . .	0,4	0,1	0,6	0,1	2,7	13,2	6,0
12. Tratten und Akzepte . . . . .	1,3	1,7	3,0	3,3	2,5	1,1	3,4
13. Hypotheken auf eigenen Liegenschaften . .	—	—	—	—	—	—	—
14. Rückstellungen . . . . .	20,1	20,1	—	—	—	—	—
15. Sonstige Passiven . . . . .	7,8	9,6	2,2	4,8	7,5	13,7	10,7
16. Kapital . . . . .	25,8	25,8	20,0	20,0	33,0	40,0	50,0
17. Reserven . . . . .	5,6	5,6	5,4	5,0	17,8	34,9	42,9
18. Bilanzsumme . . . . .	188,0	190,3	149,3	130,8	369,5	766,1	1 118,0

\* Übernahme der Eidgenössischen Bank A.-G. (ohne die Auslandsanlagen) durch die Schweizerische Bankgesellschaft gemäss den Beschlüssen der Generalversammlungen der beiden Institute vom 4. September 1945.



**Bilans trimestriels des grandes banques suisses**  
en millions de francs

**70**

Schweizerischer Bankverein Société de Banque Suisse		Schweizerische Kreditanstalt Crédit Suisse		Schweizerische Volksbank Banque populaire suisse		Total		Positions du bilan
Dez. Déc. 1944	Sept. Sept. 1945	Dez. Déc. 1944	Sept. Sept. 1945	Dez. Déc. 1944	Sept. Sept. 1945	Dez. Déc. 1944	Sept. Sept. 1945	
9	10	11	12	13	14	15	16	
								17
								<b>Actif</b>
94,7	100,1	130,0	105,1	43,6	35,7	400,7	366,7	1. Caisse, compte de virements et compte de chèques postaux
2,2	7,7	2,7	6,1	1,4	1,5	11,0	20,2	2. Coupons
97,6	113,9	95,5	113,4	7,1	7,9	281,6	335,0	3. Avoirs en banque à vue
51,5	83,0	66,2	100,1	18,4	18,8	161,2	244,9	4. Avoirs en banque à terme
368,3	407,1	299,5	302,4	83,1	86,3	956,2	978,3	5. Effets de change
0,4	0,6	—	—	—	—	10,3	7,2	6. Reports et avances à court terme
45,0	49,1	86,7	84,0	37,9	32,0	268,7	250,0	7. Comptes courants débiteurs en blanc
183,2	221,6	196,3	248,5	172,1	172,2	784,8	878,8	8. Comptes courants débiteurs gagés
18,9	21,9	49,2	47,8	61,3	59,1	176,7	177,9	8a. dont garantis par créances hypothécaires
19,0	18,2	6,9	8,5	0,2	0,3	52,1	48,5	9. Avances et prêts à terme fixe en blanc
60,3	53,6	86,0	96,5	27,3	25,6	250,2	223,8	10. Avances et prêts à terme fixe gagés
31,6	30,6	72,6	82,3	17,3	15,9	154,7	159,2	10a. dont garantis par hypothèque
38,0	36,6	14,9	13,4	22,3	17,0	86,4	78,1	11. Avances en compte courant et prêts à des corporations de droit public
7,2	8,5	54,0	56,4	271,0	280,6	422,6	439,6	12. Placements hypothécaires
546,5	582,8	364,7	371,8	48,3	77,0	1 353,9	1 424,5	13. Titres et participations permanentes
5,4	5,4	4,3	5,7	—	—	18,8	20,1	14. Participations syndicales
12,5	12,5	11,5	11,5	21,0	20,9	73,5	66,9	15. Immeubles à l'usage de la banque
4,8	4,6	—	—	8,3	6,7	15,8	20,5	16. Autres immeubles
—	—	—	—	—	—	37,3	37,1	17. Actifs affectés par des restrictions de transfert
3,1	—	2,1	10,9	2,4	11,8	13,5	32,8	18. Autres postes de l'actif
—	—	—	—	—	—	—	—	19. Capital non versé
1 540,0	1 705,3	1 421,3	1 534,3	764,4	794,3	5 198,8	5 473,0	20. Total du bilan
								<b>Passif</b>
141,2	175,1	116,9	121,6	14,1	17,3	392,5	422,0	1. Engagements en banque à vue
1,1	4,3	30,7	24,3	1,8	1,5	36,8	31,7	2. Engagements en banque à terme
—	—	—	—	—	—	0,1	—	3. Engagements dérivant d'opérations de report
805,7	889,1	664,3	772,8	170,5	188,6	2 254,5	2 507,8	4. Comptes de chèques et comptes créanc. à vue
127,1	150,8	99,5	91,2	26,5	22,1	378,5	375,8	5. Créanciers à terme
—	—	—	—	203,9	208,1	203,9	208,1	6. Dépôts d'épargne
95,5	97,6	82,2	84,4	43,0	42,1	374,9	379,8	7. Livrets de dépôts
139,8	153,2	169,6	187,6	157,5	160,9	627,2	666,3	8. Obligations et bons de caisse
—	—	—	—	—	—	11,8	6,3	9. Emprunts par obligations
—	—	—	—	25,0	25,0	50,0	50,0	10. Emprunts auprès de centrales d'émission de lettres de gage
6,4	3,6	13,9	3,2	1,0	0,4	38,2	13,4	11. Chèques et dispositions à court terme
0,6	0,6	15,5	15,8	—	—	24,0	25,0	12. Traités et acceptations
—	—	—	—	—	—	—	—	13. Dettes hypothécaires sur immeubles appartenant à la banque
—	—	—	—	—	—	20,1	20,1	14. Provisions
26,5	34,7	34,2	38,9	19,5	26,8	111,4	125,5	15. Autres postes du passif
160,0	160,0	150,0	150,0	90,0	90,0	518,8	495,8	16. Capital
36,1	36,1	44,5	44,5	11,6	11,5	155,9	145,6	17. Réserves
1 540,0	1 705,3	1 421,3	1 534,3	764,4	794,3	5 198,8	5 473,0	18. Total du bilan

\* Reprise de l'actif et du passif de la Banque Fédérale S.A. (sans les placements à l'étranger) par l'Union de Banques Suisses, selon décision des assemblées générales des deux banques du 4 septembre 1945.

**Darlehenskasse der Schweizerischen Eidgenossenschaft — Caisse de prêts de la Confédération Suisse**  
in Millionen Franken — en millions de francs

71

Monats- ende	Aktiven — Actif							Passiven — Passif					Bilanz- summe Total du bilan	Fin de mois
	Garantieverpflichtungen Engagements pour le fonds de garantie			Faust- pfändlich gesicherte Darlehen Avances sur nan- tissement	Anlagen Place- ments	Giro- guthaben bei der Schweiz. National- bank Avoirs à la Banque nationale suisse	Sonstige Aktiven Autres postes de l'actif	Garantie- fonds (100 Mil- lionen) und Re- serve- fonds Fonds de garantie (100 mil- lions) et Fonds de réserve	Rück- diskon- tierte Wechsel Billets de change rées- comptés	Diverse Kre- ditoren Cré- anciers divers	Sonstige Passiven Autres postes du passif			
	des Bundes de la Con- fédéra- tion	von Ban- ken u. a. schweiz. Unter- neh- men- gen de banques et autres entre- prises suisse	Total											
1	2	3	4	5	6	7	8	9	10	11	12	13	14	
Dez. 1942	75,0	25,0	100,0	22,1	6,1	0,2	0,4	105,9	12,0	6,5	4,4	128,8	Déc. 1942	
„ 1943	75,0	25,0	100,0	14,7	6,1	0,2	0,7	106,2	0,3	11,0	4,2	121,7	„ 1943	
„ 1944	75,0	25,0	100,0	14,3	6,1	0,2	0,2	106,5	3,9	6,9	3,5	120,8	„ 1944	
1945													1945	
Jan. ...	75,0	25,0	100,0	24,5	6,1	0,1	—	106,5	13,9	6,9	3,4	130,7	Janv.	
Febr. ...	75,0	25,0	100,0	24,5	6,1	0,1	0,6	106,5	13,7	7,1	3,4	130,7	Févr.	
März ...	75,0	25,0	100,0	24,1	6,1	0,1	—	106,7	13,7	6,7	3,2	130,3	Mars	
April ...	75,0	25,0	100,0	24,4	6,1	0,1	0,1	106,7	13,8	7,0	3,2	130,7	Avril	
Mai ...	75,0	25,0	100,0	24,0	6,1	0,1	0,1	106,7	13,9	6,4	3,3	130,3	Mai	
Juni ...	75,0	25,0	100,0	23,8	6,1	0,1	0,2	106,8	13,5	6,6	3,3	130,2	Juin	
Juli ...	75,0	25,0	100,0	23,8	6,1	0,1	0,1	106,8	13,4	6,6	3,3	130,1	Juillet	
August ...	75,0	25,0	100,0	23,8	6,1	0,1	0,1	106,7	13,3	6,6	3,3	129,9	Août	
Sept. ...	75,0	25,0	100,0	23,3	6,1	0,1	0,1	106,7	13,0	6,6	3,3	129,6	Sept.	
Okt. ...	75,0	25,0	100,0	22,0	6,1	0,2	0,1	106,7	11,9	6,4	3,4	128,4	Oct.	

**Schweizerische Pfandbriefe — Lettres de gage suisses**

Ausgegebene Pfandbriefe am Jahres- bzw. Quartalsende — Lettres de gage émises à la fin de l'année ou du trimestre  
in Millionen Franken — en millions de francs

72

Satz	1938	1939	1940	1941	1942	1943	1944	März Mars 1945	Juni Juin 1945	September Septembre 1945	Taux
Pfandbriefzentrale der schweizerischen Kantonalbanken — Centrale de lettres de gage des banques cantonales suisses											
3	64	77	77	77	77	77	77	77	77	77	3
3¼	40	66	66	86	106	128	169	169	169	169	3¼
3½	20	20	20	31	31	51	51	51	51	51	3½
3¾	80	80	80	60	42	16	16	16	16	16	3¾
4	126	126	146	146	146	125	80	80	80	80	4
Total	330	369	389	400	402	397	393	393	393	393	Total
Pfandbriefbank schweiz. Hypothekarinstitute — Banque des lettres de gage d'établissements suisses de crédit hypothécaire											
3	45	61	61	61	61	61	61	61	61	61	3
3¼	14	14	14	46	85	87	139	156	157	157	3¼
3½	30	30	30	71	71	94	87	87	87	87	3½
3¾	49	49	49	41	11	11	11	6	4	4	3¾
4	167	166	183	100	93	68	30	20	20	20	4
4¼	3	3	3	3	3	3	3	3	3	3	4¼
Total	308	323	340	322	324	324	331	333	332	332	Total
Beide Zentralen zusammen — Total des deux centrales											
3	109	138	138	138	138	138	138	138	138	138	3
3¼	54	80	80	132	191	215	308	325	326	326	3¼
3½	50	50	50	102	102	145	138	138	138	138	3½
3¾	129	129	129	101	53	27	27	22	20	20	3¾
4	293	292	329	246	239	193	110	100	100	100	4
4¼	3	3	3	3	3	3	3	3	3	3	4¼
Total	638	692	729	722	726	721	724	726	725	725	Total

Hauptzahlen der Ausweise zentraler Notenbanken — Principaux chiffres des situations des banques centrales d'émission

73

Belgische Nationalbank <sup>1)</sup>	Or <sup>2)</sup>	Avoirs en devises étrangères	Effets sur la Belgique	Avances sur fonds publics	Créances sur l'Etat	Fonds publics	Banque d'émission à Bruxelles	Billets en circulation	Comptes courants	Trésor public <sup>3)</sup>	Billets en comptes indisponibles	Banque Nationale de Belgique <sup>1)</sup>
1	2	3	4	5	6	7	8	9	10	11	12	13
Ende 1938	17 140	4 610	1 070	205	720	1 155	—	21 990	2 770	—	—	Fin 1938
1942	21 688	24 716	—	742	21 297	1 917	—	67 881	4 524	—	—	1942
1943	21 656	48 627	—	947	16 729	1 900	—	83 211	5 489	—	—	1943
1944												1944
Oktober	—	—	—	—	—	—	—	—	—	—	—	Oktober
November	—	—	—	—	—	—	—	—	—	—	—	Novembre
Dezember	—	—	—	—	—	—	—	—	—	—	—	Décembre
1945												1945
Januar ..	32 094	910	762	1 679	33 916	1 353	64 589	44 329	3 534	13 993	73 279	Janvier
Februar ..	32 094	1 040	903	817	37 191	1 353	64 589	47 945	3 445	13 993	72 342	Février
März ....	31 327	2 833	478	195	40 730	1 353	64 589	51 273	4 135	13 993	71 737	Mars
April ....	31 327	2 768	355	174	43 098	1 350	64 589	52 847	5 327	13 993	71 174	Avril
Mai .....	31 283	4 061	293	220	39 687	1 350	64 589	55 951	4 341	10 493	70 447	Mai
Juni .....	31 238	4 056	374	211	41 411	635	64 597	58 483	4 440	10 493	68 875	Juin
Juli .....	31 219	4 310	327	165	42 336	646	64 597	60 202	4 306	10 493	68 244	Juillet
August ..	31 218	3 764	355	189	45 732	653	64 597	62 459	5 450	10 493	67 636	Août
September	30 426	3 940	383	252	47 370	653	64 597	64 301	4 978	14 493	63 301	Septembre
Oktober ..	30 603	5 428	260	248	47 017	653	64 597	66 449	4 509	14 493	62 860	Octobre

<sup>1)</sup> De janvier 1941 à août 1944, situations réunies de la Banque nationale de Belgique et de la Banque d'émission à Bruxelles.

<sup>2)</sup> Jusqu'à fin 1944, 1 kg d'or fin = 33 193,50 frb; dès 1945 1 kg d'or fin = 49 318 822 frb. Dès 1945, y compris le produit indisponible de la réévaluation de l'encaisse or.

<sup>3)</sup> Compte indisponible de réévaluation et compte spécial.

Dänische Nationalbank	Encaisse or	Correspondants à l'étranger, Effets sur l'étranger	Comptes de clearing avec l'étranger	Effets sur le Danemark	Avances <sup>1)</sup>	Compte de règlement de l'Etat	Comptes courants	Titres	Débiteurs divers	Billets de banque en circulation	Dépôts à vue Comptes courants	Ministère des finances <sup>2)</sup>		Banque nationale de Danemark
												a	b	
in Millionen Kronen — en millions de couronnes														
1	2	3	4	5	6	7	8	9	10	11	12	13	14	15
Ende 1938	118	112	—	22	111	—	121	152	55	441	142	—	—	Fin 1938
1942	98	18	1 117	5	14	125	36	88	1 329	983	1 002	242	358	1942
1943	97	21	1 990	2	9	125	23	64	2 392	1 359	2 009	264	730	1943
1944														1944
September	97	22	2 607	1	5	85	24	78	3 886	1 678	2 659	559	1 478	Septembre
Oktober ..	97	22	2 692	1	5	85	24	74	4 004	1 644	2 919	584	1 427	Octobre
November ..	97	22	2 732	1	5	85	22	94	4 154	1 621	3 009	621	1 539	Novembre
Dezember ..	97	22	2 774	1	4	85	50	95	4 345	1 658	3 009	610	1 717	Décembre
1945														1945
Januar ...	97	22	2 859	1	4	85	26	101	4 446	1 610	3 034	666	1 877	Janvier
Februar ..	97	22	2 876	1	4	85	24	90	4 559	1 618	3 069	640	1 998	Février
März .....	97	23	2 942	1	4	65	25	69	4 772	1 671	3 113	626	2 104	Mars
April .....	97	23	2 989	1	4	65	27	78	4 999	1 700	3 264	665	2 150	Avril
Mai .....	97	23	2 985	1	4	65	23	81	5 063	1 379	3 572	589	2 271	Mai
Juni .....	97	37	2 975	1	3	65	36	73	4 944	1 241	3 609	573	2 441	Juin
Juli .....	97	36	2 969	1	3	65	26	73	4 972	868	3 911	525	2 478	Juillet
August ...	97	33	2 959	1	3	65	29	66	5 025	1 102	3 766	476	2 486	Août
September	97	30	2 943	1	3	65	30	71	5 041	1 242	3 594	503	2 497	Septembre
Oktober ..	97	71	2 940	0,4	3	65	43	70	4 955	1 350	3 579	449	2 454	Octobre

<sup>1)</sup> Avances sur obligations foncières, sur titres et contre garantie de l'Etat.

<sup>2)</sup> a = poste régulier — b = loi du 3 juillet 1942.

Hauptzahlen der Ausweise zentraler Notenbanken — Principaux chiffres des situations des banques centrales d'émission

73

Deutsche Reichsbank	Gold und Devisen	Wechsel und Schecks sowie Schatzwechsel des Reiches	Lombardforderungen	Deckungsfähige Wertpapiere	Rentenbank-scheine	Noten-umlauf	Täglich fällige Verbindlichkeiten	Deutsche Reichsbank
	In Millionen Reichsmark — en millions de Reichsmarks							
1	2	3	4	5	6	7	8	9
Ende 1938	77	8 244	45	557	—	8 223	1 527	Fin 1938
1942	76	29 283	25	87	243	24 375	5 292	1942
1943	77	41 342	27	1	500	33 683	8 186	1943
1944								1944
April . . . . .	77	40 909	38	1	590	34 569	7 179	Avril
Mai . . . . .	77	42 159	28	1	595	35 229	7 240	Mai
Juni . . . . .	77	42 150	26	1	598	35 920	6 754	Juin
Juli . . . . .	77	43 222	38	1	571	36 889	6 813	Juillet
August . . . . .	77	45 829	42	1	577	38 579	7 480	Août
September . . . . .	77	50 821	47	67	512	42 301	9 088	Septembre
Oktober . . . . .	77	53 954	46	70	480	44 704	9 603	Octobre
November . . . . .	77	56 939	62	69	457	46 870	10 829	Novembre
Dezember . . . . .	77	63 497	112	1	413	50 102	13 535	Décembre
1945								1945
Januar . . . . .	77	64 625	199	81	436	51 207	13 566	Janvier
Februar . . . . .	77	70 699	307	112	402	55 519	16 419	Février
März . . . . .								Mars
April . . . . .								Avril
Mai . . . . .								Mai

Bank von England	Issue Department				Banking Department						Bank of England
	Gold Coin and Bullion <sup>1)</sup>	Government securities	Fiduciary Issue	Notes in circulation	Notes, Gold and Silver Coin	Government Securities	Other Securities	Bankers Deposits	Public Deposits	Other Deposits	
In Millionen Pfund — en millions de livres sterling											
1	2	3	4	5	6	7	8	9	10	11	12
Ende 1938	326,4	218,8	230,0	504,7	52,5	69,2	50,0	101,0	15,9	36,8	Fin 1938
1942	0,2	936,9	950,0	923,4	27,7	242,2	25,8	223,4	9,0	48,8	1942
1943	0,2	1 088,3	1 100,0	1 088,7	12,5	292,0	18,4	234,3	10,3	60,4	1943
1944											1944
August . . . . .	0,2	1 188,3	1 200,0	1 146,0	55,8	203,3	31,4	201,9	14,4	56,2	Août
September . . . . .	0,2	1 188,3	1 200,0	1 154,6	47,7	229,2	27,7	221,5	9,8	55,3	Septembre
Oktober . . . . .	0,2	1 188,3	1 200,0	1 164,4	38,1	220,2	23,4	203,8	6,2	54,1	Octobre
November . . . . .	0,2	1 188,1	1 200,0	1 189,5	13,0	248,4	30,2	207,0	11,8	55,3	Novembre
Dezember . . . . .	0,2	1 238,1	1 250,0	1 238,8	13,5	305,1	17,4	260,7	5,2	52,3	Décembre
1945											1945
Januar . . . . .	0,2	1 238,4	1 250,0	1 219,8	32,1	240,7	29,8	215,1	11,8	57,8	Janvier
Februar . . . . .	0,2	1 238,3	1 250,0	1 217,1	34,8	238,0	31,8	207,8	18,1	60,5	Février
März . . . . .	0,2	1 238,4	1 250,0	1 235,8	15,9	245,8	41,2	218,9	8,9	57,0	Mars
April . . . . .	0,2	1 238,3	1 250,0	1 235,2	16,4	256,3	33,7	229,8	8,5	50,5	Avril
Mai . . . . .	0,2	1 288,2	1 300,0	1 269,8	31,8	230,8	33,3	212,4	14,8	50,7	Mai
Juni . . . . .	0,2	1 288,3	1 300,0	1 285,2	16,3	300,8	27,2	262,3	12,7	51,8	Juin
Juli . . . . .	0,2	1 338,3	1 350,0	1 305,7	45,4	250,7	14,8	229,1	10,3	53,8	Juillet
August . . . . .	0,2	1 338,3	1 350,0	1 325,9	24,8	272,1	30,3	238,2	16,0	55,0	Août
September . . . . .	0,2	1 338,3	1 350,0	1 329,9	20,8	322,2	13,2	279,1	5,5	53,2	Septembre
Oktober . . . . .	0,2	1 338,4	1 350,0	1 322,2	28,5	266,9	33,2	244,2	9,2	57,4	Octobre

<sup>1)</sup> Am 6. September 1939 wurde der Goldbestand der Bank von England an den englischen Währungsausgleichsfonds übertragen.  
Le 6 septembre 1939 l'encaisse-or a été transmise au fonds d'égalisation des changes.

Hauptzahlen der Ausweise zentraler Notenbanken — Principaux chiffres des situations des banques centrales d'émission

73

Bank von Finnland	Encasse or	Correspondants à l'étranger et devises	Effets sur la Finlande	Clearing avec des pays étrangers	Actions et obligations finlandaises	Obligations négociables à l'étranger	Billets en circulation	Comptes courants	Correspondants à l'étranger	Clearing avec des pays étrangers	Banque de Finlande
In Millionen Finnmark — en millions de marcs finlandais											
1	2	3	4	5	6	7	8	9	10	11	12
Ende 1938	1 128	—	—	—	—	161,9	2 086	850	29	260	Fin 1938
1942	—	—	—	—	—	—	—	—	—	—	1942
1943	171	215	17 189	—	602,4	292,6	10 825	711	2 296	1 182	1943
1944											1944
August .....	172	273	18 145	2 508	592,1	223,5	13 494	1 625	3 411	—	Août
September ...	172	274	19 083	2 471	591,3	220,0	14 308	1 246	3 423	—	Septembre
Oktober .....	172	256	19 129	2 393	588,6	218,6	14 636	1 371	3 426	—	Octobre
November ....	172	353	19 775	2 390	588,4	218,6	15 425	1 055	3 429	—	Novembre
Dezember ....											Décembre
1945											1945
Januar .....	172	378	18 914	—	515,8	224,1	15 027	635	56	1 015	Janvier
Februar .....	172	353	19 049	—	513,6	224,1	15 255	605	58	1 014	Février
März .....	172	366	20 114	—	518,7	224,1	16 146	722	78	1 096	Mars
April .....	172	366	20 569	—	518,4	224,1	16 768	655	74	1 049	Avril
Mai .....	172	367	20 836	—	515,3	177,1	17 055	876	76	992	Mai
Juni .....	172	362	21 051	—	513,0	177,1	16 971	851	82	1 017	Juin
Juli .....	172	305	22 452	—	508,8	171,8	17 688	687	78	1 344	Juillet
August .....	172	349	22 631	—	506,4	171,8	18 872	382	82	1 448	Août
September ...	172	390	23 850	—	505,5	162,0	18 113	1 176	100	1 593	Septembre

Bank von Frankreich	Encasse or <sup>1)</sup>	Disponibilités à vue à l'étranger	Effets sur la France	Effets négociables achetés en France	Avances sur titres et avances à 30 jours sur effets publics	Bons négoc. du Trésor et de la Caisse autonome d'amortissement	Prêts sans intérêts et avances provisoires à l'Etat		Billets en circulation	Comptes courants créditeurs	Banque de France
In Millionen französischen Franken — en millions de francs français											
1	2	3	4	5	6	7	8	9	10	11	12
Ende 1938	87 265	821	11 568	1 892	4 055	5 530	30 627	—	110 935	30 657	Fin 1938
1942	84 598	37	13 957	8 420	3 597	35 241	289 215	210 965	382 774	47 562	1942
1943	84 598	37	17 090	9 518	3 246	35 181	401 373	326 973	500 386	44 440	1943
1944											1944
August .....	—	—	—	—	—	—	—	—	—	—	Août
September ...	—	—	—	—	—	—	—	—	—	—	Septembre
Oktober .....	—	—	—	—	—	—	—	—	—	—	Octobre
November ....	—	—	—	—	—	—	—	—	—	—	Novembre
Dezember ....	75 151	42	18 640	12 170	4 023	35 118	451 850	426 000	572 510	38 603	Décembre
1945											1945
Januar .....	75 151	42	26 376	12 776	6 328	35 067	436 000	426 000	562 416	53 578	Janvier
Februar .....	75 151	42	23 482	12 828	5 212	35 067	443 700	426 000	568 900	44 475	Février
März .....	75 151	44	16 602	13 421	5 154	35 063	453 550	426 000	574 796	41 533	Mars
April .....	75 151	44	14 967	13 194	4 109	35 063	456 900	426 000	580 944	43 058	Avril
Mai .....	75 151	45	10 162	13 078	3 371	35 063	455 750	426 000	548 945	58 006	Mai
Juni .....	—	—	—	—	—	—	—	—	—	—	Juin
Juli .....	—	—	—	—	—	—	—	—	—	—	Juillet
August .....	75 151	46	12 936	13 744	4 971	34 959	436 000	426 000	469 652	130 250	Août
September ...	75 151	46	14 242	14 304	4 728	35 059	436 000	426 000	496 258	106 754	Septembre
Oktober .....	65 152	47	20 468	15 028	6 617	45 059	436 000	426 000	528 945	83 345	Octobre

<sup>1)</sup> L'encasse-or est évaluée, à partir du 29 février 1940, sur la base de 23,34 milligrammes (contre 27,5 dès le 12 novembre 1938) d'or 900/1000 par franc (1 kg or fin = 47 605,44 francs contre 40 404,04 francs).

Hauptzahlen der Ausweise zentraler Notenbanken — Principaux chiffres des situations des banques centrales d'émission

73

Niederländische Bank	Encaisse or	Effets sur l'étranger	Effets sur la Hollande	Avances sur nantissement	Avances à l'Etat	Billets en circulation	Comptes-courants		Banque néerlandaise
							de l'Etat	divers	
In Millionen Gulden — en millions de florins									
1	2	3	4	5	6	7	8	9	10
Ende 1938	1 461,2	3,6	8,9	308,5	—	991,5	136,5	701,8	Fin 1938
1942	902,6	1 741,6	208,2	156,2	15,0	3 034,4	—	141,1	1942
1943	931,7	3 213,8	—	135,2	—	3 477,5	106,9	633,1	1943
1944									1944
September	931,5	4 232,7	—	135,1	—	4 711,1	104,7	386,1	Septembre
Oktober ..	931,5	4 404,0	2,9	135,7	—	4 879,1	149,0	319,7	Octobre
November .	931,5	4 457,6	1,2	132,0	15,0	5 006,7	104,8	340,9	Novembre
Dezember .	931,5	4 518,2	91,0	137,9	—	5 078,1	116,4	345,4	Décembre
1945									1945
Januar ...	931,5	4 539,8	206,0	133,4	14,8	5 188,6	104,8	387,4	Janvier
Februar...	931,5	4 541,9	318,0	133,4	14,5	5 294,2	104,9	384,8	Février
März .....	931,5	4 520,0	463,5	137,0	14,8	5 429,5	104,9	377,0	Mars
April .....	931,5	4 487,9	725,0	132,5	14,3	5 517,0	104,9	511,2	Avril
Mai .....	931,5	4 488,1	777,0	132,0	—	5 353,7	105,1	562,9	Mai
Juni .....	931,5	4 488,2	325,0	152,7	—	4 997,8	105,1	514,8	Juin
Juli .....	712,8	4 488,8	318,0	130,4	—	3 447,8	105,2	1 607,2	Juillet
August ...	712,8	4 487,8	—	132,9	—	2 573,5	105,2	1 914,7	Août
September	712,8	4 490,9	0,1	130,4	—	1 683,2	105,2	1 966,7	Septembre
Oktober ..	712,8	4 509,0	0,1	136,0	—	1 311,8	105,5	1 127,5	Octobre

Schwedische Reichsbank	Encaisse or	Avoirs sur l'étranger <sup>1)</sup>	Titres, effets et avances	Crédit à l'office de la dette nationale	Billet en circulation	Comptes-courants			Dépôts <sup>2)</sup>	Banque de Suède
						total	dont avois de l'Etat	dont banques		
In Millionen Kronen — en millions de couronnes										
1	2	3	4	5	6	7	8	9	10	11
Ende 1938	707,2	750,5	152,0	—	1 060,7	933,0	418,0	427,9	—	Fin 1938
1942	738,1	551,4	692,1	675,0	2 015,5	930,0	743,9	161,4	218,9	1942
1943	854,0	651,6	588,5	625,2	2 265,9	698,8	539,0	98,6	317,9	1943
1944										1944
August ...	989,2	568,7	574,6	680,2	2 253,2	924,8	441,2	424,2	354,2	Août
September	1 000,5	562,7	570,2	687,2	2 337,1	867,1	433,8	383,9	352,7	Septembre
Oktober ..	1 006,0	588,2	541,1	739,4	2 329,0	967,9	530,5	379,2	353,9	Octobre
November .	1 017,2	562,2	558,4	780,2	2 285,8	999,4	771,5	199,2	350,7	Novembre
Dezember .	1 019,4	566,7	552,1	785,1	2 492,4	808,2	564,4	197,1	366,2	Décembre
1945										1945
Januar ...	1 052,4	552,9	542,0	840,2	2 377,2	1 026,1	534,2	437,5	365,5	Janvier
Februar...	1 047,4	585,2	488,6	859,2	2 345,4	952,1	607,7	298,4	365,2	Février
März .....	1 045,0	575,2	384,6	827,9	2 401,7	812,0	576,2	193,7	315,2	Mars
April .....	1 040,4	604,1	265,8	900,8	2 388,4	808,1	613,2	161,2	315,2	Avril
Mai .....	1 035,0	601,2	296,9	871,2	2 368,1	838,6	761,5	58,5	314,9	Mai
Juni .....	1 054,4	579,2	303,9	928,5	2 444,6	857,9	709,6	136,8	310,8	Juin
Juli .....	1 054,6	690,2	323,2	975,0	2 412,5	1 060,1	737,6	308,2	309,8	Juillet
August ...	1 056,1	774,1	314,2	964,7	2 488,2	976,5	753,4	203,6	308,1	Août
September	1 056,5	813,9	319,0	990,8	2 575,9	1 033,5	800,8	210,2	305,2	Septembre
Oktober ..	1 045,9	782,5	241,6	983,5	2 566,7	879,8	696,6	162,9	305,2	Octobre

<sup>1)</sup> sous déduction des avois étrangers en Suède.  
<sup>2)</sup> avec dénonciation de 45 jours au minimum.

## Hauptzahlen der Ausweise zentraler Notenbanken — Principaux chiffres des situations des banques centrales d'émission

73

Bank von Portugal	Encaisse or	Disponibilités-or à l'étranger et autres réserves		Autres disponibilités en diverses monnaies	Divers titres	Portefeuille commercial	Dette de l'Etat	Billets en circulation	Autres engagements en escudos à vue			Engagements en monnaies étrangères	Banco de Portugal
		Total	dont pouvant servir de couverture						Total	dont banques	dont trésor public		
1	2	3	4	5	6	7	8	9	10	11	12	13	14
Ende													Fin
1938	919	697	518	158	118	487	1 038	2 279	1 071	645	354	179	1938
1942	1 391	3 378	3 143	6 068	399	236	1 028	5 481	6 538	4 189	1 933	239	1942
1943	1 398	4 389	4 142	7 903	398	227	1 025	6 817	7 935	5 297	2 281	241	1943
1944													1944
Juli	1 412	5 165	4 919	9 049	396	237	1 023	6 932	9 703	6 645	2 733	246	Juillet
Aug.	1 412	5 267	5 016	9 092	398	240	1 023	7 130	9 599	6 671	2 565	251	Août
Sept.	1 412	5 462	5 204	9 055	398	253	1 023	7 175	9 732	6 914	2 454	258	Sept.
Okt.	1 412	5 682	5 426	8 999	397	250	1 023	7 247	9 785	6 764	2 635	256	Oct.
Nov.	1 412	5 760	5 515	9 089	397	260	1 023	7 374	9 867	6 853	2 639	245	Nov.
Dez.	1 412	5 819	5 570	9 116	410	261	1 023	7 642	9 713	6 776	2 573	250	Déc.
1945													1945
Jan.	1 415	5 895	5 649	9 194	409	259	1 020	7 415	10 059	6 865	2 852	247	Janv.
Febr.	1 415	5 958	5 717	9 251	409	261	1 020	7 389	10 194	6 992	2 872	241	Févr.
März	1 416	6 044	5 796	9 301	409	256	1 020	7 412	10 281	7 018	2 891	248	Mars
April	1 416	6 163	5 917	9 384	409	263	1 020	7 349	10 563	7 257	2 990	245	Avril
Mai	1 417	6 262	6 014	9 391	409	280	1 020	7 624	10 435	7 208	2 829	249	Mai
Juni	1 417	6 327	6 076	9 420	409	279	1 020	7 573	10 458	7 463	2 715	251	Juin
Juli	1 418	6 453	6 206	9 500	409	284	1 020	7 570	10 755	7 628	2 787	247	Juillet
Aug.	1 419	6 633	6 383	9 620	409	281	1 020	7 717	10 884	7 844	2 559	250	Août

Bank von Spanien	Encaisse or	Encaisse argent	Effets et avances	Titres	Dette spéciale du 13 mars 1942	Dette de l'Etat	Billets en circulation	Comptes courants		Banque d'Espagne	
								avols de l'Etat	autres		
											in Millionen Pesetas — en millions de Pesetas
1	2	3	4	5	6	7	8	9	10	11	
Ende											Fin
1938	—	—	—	—	—	—	—	—	—	—	1938
1942	486	624	3 067	540	4 416	10 717	15 738	1 072	4 243		1942
1943	1 022	624	2 878	472	4 343	11 256	16 381	1 803	3 812		1943
1944											1944
Juni . . . .	1 135	621	2 832	412	4 343	11 221	15 968	2 240	3 922		Juin
Juli . . . .	1 135	659	2 926		16 045		16 069	1 972	4 199		Juillet
August . . .	1 135	646	2 874		16 380		16 144	1 966	4 447		Août
September	1 135	658	3 026		16 130		16 582	1 758	4 142		Septembre
Oktober . .	1 135	663	3 109		16 316		16 962	1 772	3 747		Octobre
November	1 135	656	3 043		16 236		16 928	1 334	3 940		Novembre
Dezember	1 147	609	3 107		16 506		17 729	24	4 406		Décembre
1945											1945
Januar . . .	1 166	609	3 506		15 959		17 265	2 033	3 164		Janvier
Februar . .	1 166	650	3 387		16 011		17 298	1 698	3 407		Février
März . . . .	1 185	657	3 283		15 868		17 335	1 540	3 415		Mars
April . . . .	1 189	657	3 194		16 124		17 104	1 996	3 245		Avril
Mai . . . . .	1 189	683	3 199		16 086		16 874	1 921	3 597		Mai
Juni . . . . .	1 190	559	3 318		16 015		16 867	1 698	3 876		Juin
Juli . . . . .	1 189	686	3 378		16 129		17 093	1 434	3 895		Juillet
August . . .	1 189	597	3 307	396	4 279	11 166	17 183	1 698	3 878		Août
Sept. . . . .	1 188	597	3 424	397	4 279	11 132	17 647	1 389	3 728		Sept.

## Hauptzahlen der Ausweise zentraler Notenbanken — Principaux chiffres des situations des banques centrales d'émission

73

Bundes- reserve- banken der Vereinigten Staaten	Reserves		Reserve Bank Credit outstanding		Federal Reserve notes in actual circulation	Deposits		Federal Reserve Banks
	Gold certi- ficates on hand and due from U. S. Treasury	Total reserves	U. S. Govt. Securities	Total Credit		Total	Member bank reserve account	
	in Millionen Dollars — en millions de dollars							
1	2	3	4	5	6	7	8	9
Ende								Fin
1938	11 788	12 123	2 564	2 600	4 470	10 023	8 577	1938
1942	20 523	20 889	5 989	6 428	12 188	14 915	12 788	1942
1943	19 615	20 148	11 615	12 430	16 875	15 441	12 769	1943
1944								1944
Juli . . . . .	18 396	19 104	14 914	15 325	19 127	15 022	12 855	Juillet
August . . .	18 304	19 028	15 806	16 201	19 735	15 206	13 072	Août
September	18 169	18 914	16 653	17 113	20 215	15 508	13 548	Septembre
Oktober . .	18 009	18 802	17 647	18 325	20 792	16 017	14 148	Octobre
November	17 959	18 770	18 388	19 357	21 391	16 427	14 728	Novembre
Dezember	17 850	18 687	18 846	19 745	21 731	16 411	14 373	Décembre
1945								1945
Januar . . .	17 769	18 666	19 006	19 552	21 748	16 165	13 884	Janvier
Februar . .	17 725	18 610	19 439	20 158	22 162	16 270	14 228	Février
März . . . . .	17 641	18 547	19 493	20 311	22 256	16 121	14 579	Mars
April . . . .	17 545	18 465	20 444	21 307	22 503	16 922	14 708	Avril
Mai . . . . .	17 416	18 112	20 954	22 131	22 885	17 247	15 296	Mai
Juni . . . . .	17 355	18 055	21 792	22 304	23 019	17 186	14 920	Juin
Juli . . . . .	17 321	17 981	21 717	22 359	23 314	16 896	14 794	Juillet
August . . .	17 239	17 926	22 358		23 805	17 045	15 070	Août
September	17 195	17 919	23 186		23 930	17 741	15 274	Septembre

Zentralbank der Argentinischen Republik	Or en Argen- tine	Or et devises	Titres nationaux	Billets en cir- culation	Corres- pondants étran- gers	Comptes-courants			Banque centrale de la République argentine
						de ban- ques <sup>1)</sup>	de l'Etat	divers	
	in Millionen Pesos — en millions de Pesos								
1	2	3	4	5	6	7	8	9	10
Ende									Fin
1938	1 224	71	545	1 118	—	321	110	1	1938
1942	1 076	1 021	578	1 627	86	764	135	34	1942
1943	1 091	2 109	988	1 886	83	1 159	448	62	1943
1944									1944
August . . . .	1 239	2 438	979	2 106	87	1 414	623	84	Août
September .	1 243	2 488	977	2 163	92	1 420	615	70	Septembre
Oktober . . .	1 243	2 525	970	2 197	92	1 321	631	166	Octobre
November .	1 243	2 529	969	2 264	89	1 339	620	122	Novembre
Dezember . .	1 242	2 586	964	2 354	88	1 401	551	106	Décembre
1945									1945
Januar . . . .	1 242	2 579	962	2 317	96	1 410	525	135	Janvier
Februar . . . .	1 242	2 628	960	2 354	100	1 337	578	141	Février
März . . . . .	1 242	2 737	976	2 391	99	1 361	638	145	Mars
April . . . . .	1 242	2 821	970	2 455	99	1 652	445	59	Avril
Mai . . . . .	1 242	2 897	969	2 495	90	1 657	471	55	Mai
Juni . . . . .	1 242	2 949	968	2 533	87	1 542	528	120	Juin
Juli . . . . .	1 242	3 073	962	2 553	86	1 570	561	179	Juillet
August . . . .	1 242	3 189	962	2 581	86	1 585	626	144	Août

<sup>1)</sup> Y compris les dépôts bancaires de l'étranger.



**Goldreserve und Geldumlauf in den Vereinigten Staaten — Or et circulation monétaire aux Etats-Unis**  
in Millionen Dollar — en millions de dollars

74

Jahres- und Monatsende	Goldreserve Réserve d'or	Umlauf an Banknoten, Zertifikaten und Staatsnoten Billets de banque, certificats et billets d'Etat en circulation							Gesamter Geldumlauf Total de la circulation monétaire	Fin d'année et de mois
		Federal Reserve Notes	Federal Reserve Bank Notes	National Bank Notes	United States Notes	Gold certificates	Silver certificates	Total		
1	2	3	4	5	6	7	8	9	10	11
1938	14 512	4 405	28	201	257	75	1 339	6 305	6 856	1938
1939	17 644	4 912	24	175	272	69	1 544	6 996	7 598	1939
1940	21 995	5 885	21	157	290	65	1 667	8 083	8 732	1940
1941	22 737	8 138	19	144	313	61	1 733	10 408	11 160	1941
1942	22 726	12 082	188	135	317	58	1 751	14 532	15 410	1942
1943	21 938	16 737	627	129	318	55	1 566	19 430	20 449	1943
1944										1944
September	20 825	20 017	582	125	323	53	1 588	22 688	23 794	Septembre
Dezember	20 619	21 482	560	123	321	53	1 611	24 150	25 307	Décembre
1945										1945
Januar ...	20 550	21 533	554	123	316	53	1 562	24 141	25 290	Janvier
Februar ..	20 506	21 964	550	122	320	53	1 585	24 594	25 751	Février
März .....	20 419	22 100	544	122	320	53	1 591	24 730	25 899	Mars
April .....	20 374	22 384	537	121	321	52	1 594	25 009	26 189	Avril
Mai .....	20 270	22 651	533	121	322	52	1 653	25 332	26 528	Mai
Juni .....	20 213	22 867	527	120	323	52	1 652	25 541	26 746	Juin
Juli .....	20 152	23 139	521	119	322	52	1 732	25 885	27 108	Juillet
August ...	20 088	23 685	517	119	322	52	1 755	26 450	27 685	Août

**Goldproduktion — Production d'or**  
in Tausend Unzen fein — en milliers d'onces de fin

75

Monat	Total <sup>1)</sup>			Südafrika		Vereinigte Staaten		Kanada		Mois
	1943	1944	1945	1944	1945	1944	1945	1944	1945	
1	2	3	4	5	6	7	8	9	10	11
Januar ...	1 853	1 617	1 577	1 033	1 035	88	70	258	233	Janvier
Februar ..	1 826	1 548	1 451	974	963	98	67	257	212	Février
März .....	1 768	1 633	1 563	1 036	1 042	84	70	267	229	Mars
April .....	1 816	1 540	1 546	997	1 027	84	67	245	224	Avril
Mai .....	1 800	1 635	1 541	1 055	1 031	82	73	257	218	Mai
Juni .....	1 775	1 565	1 521 <sup>2)</sup>	1 036	1 023	69	72	240	212	Juin
Juli .....	1 760	1 598	1 524 <sup>2)</sup>	1 041	1 037	85	59	235	210	Juillet
August ...	1 720	1 637		1 058		79		237		Août
September	1 716	1 568		1 024		87		236		Septembre
Oktober ..	1 715	1 558		1 023		82		230		Octobre
November	1 675	1 535		1 008		85		223		Novembre
Dezember	1 671	1 527		995		79		229		Décembre
Jahr .....	21 099 <sup>3)</sup>	18 970 <sup>3)</sup>		12 280		1 022 <sup>3)</sup>		2 914		Année
Jan.-Juli	12 598	11 136	10 723 <sup>2)</sup>	7 172	7 158	590	478	1 759	1 538	Janv.-Juil.

<sup>1)</sup> Ohne U.S.S.R. — Sans U.R.S.S.

<sup>2)</sup> Provisorische Angabe. — Chiffre provisoire.

<sup>3)</sup> Das Jahresergebnis stimmt mit der Summe der Monatsergebnisse nicht genau überein.  
Le total annuel ne correspond pas exactement à la somme des résultats mensuels.

**Papiergeldumlauf und Goldbestände in einigen Ländern — Billets en circulation et réserves d'or dans différents pays**  
in Millionen der Landeswährung — en millions d'unités monétaires nationales

76

Jahres- und Monatsende	Belgien Belgique bfr.	Deutschland Allemagne RM.	England Angleterre £	Frankreich France ffr.	Niederlande Pays-Bas fl.	Schweden Suède Kr.	Schweiz Suisse Fr.	Vereinigte Staaten Etats-Unis d'Amérique \$	Fin d'année et de mois
<b>A. Papiergeldumlauf — Billets en circulation</b>									
1	2	3	4	5	6	7	8	9	10
1938	21 990	8 604	505	110 935	991	1 061	1 751	6 306	1938
1942	67 881	25 639	923	382 774	3 034	2 016	2 637	14 530	1942
1943	83 211	34 702	1 089	500 386	3 478	2 266	3 048	19 430	1943
1944	100 276	51 624	1 239	572 510	5 078	2 492	3 548	24 151	1944
1945	(août)								1945
Januar .....	44 329	51 533	1 220	562 416	5 189	2 377	3 409	24 140	Janvier
Februar .....	47 945		1 217	568 900	5 294	2 345	3 478	24 593	Février
März .....	51 273		1 236	574 796	5 429	2 402	3 564	24 729	Mars
April .....	52 847		1 235	580 944	5 517	2 388	3 558	25 009	Avril
Mai .....	55 951		1 270	548 945	5 354	2 368	3 532	25 332	Mai
Juni .....	58 483		1 285	—	4 998	2 445	3 522	25 541	Juin
Juli .....	60 202		1 306	—	3 448	2 412	3 522	25 885	Juillet
August .....	62 459		1 326	469 652	2 573	2 488	3 558	26 449	Août
September ..	64 301		1 330	496 258	1 683	2 576	3 640		Septembre
Oktober .....	66 449		1 322		1 312		3 704		Octobre
November ..									Novembre
Dezember ..									Décembre
<b>B. Goldbestände — Réserves d'or</b>									
Bewertung	1 kg or fin = 49 318,822 frb 1)	1 RM. = 358,42.. mgr. or fin	Prix du marché 2)	1 fr. = 23,34 mgr. or 9/10 de fin 3)	1 Fl. = 497,8.. mgr. or fin	1 Kr. = 403,22.. mgr. or fin	1 Fr. = 205,348 mgr. or fin 4)	1 kg or fin = 1 125,276 \$	Evaluation
1	2	3	4	5	6	7	8	9	10
1938	17 140	71	326,0	87 265	1 461	591	2 890	14 512	1938
1942	21 688	76	0,2	84 598	903	738	3 565	22 726	1942
1943	21 656	77	0,2	84 598	932	854	4 173	21 938	1943
1944	21 656	77	0,2	75 151	931	1 019	4 554	20 619	1944
1945	(août)								1945
Januar .....	32 094	77	0,2	75 151	931	1 052	4 577	20 550	Janvier
Februar .....	32 094	77	0,2	75 151	931	1 047	4 591	20 506	Février
März .....	31 327		0,2	75 151	931	1 046	4 639	20 419	Mars
April .....	31 327		0,2	75 151	931	1 040	4 771	20 374	Avril
Mai .....	31 283		0,2	75 151	931	1 035	4 783	20 270	Mai
Juni .....	31 238		0,2	—	931	1 054	4 626	20 213	Juin
Juli .....	31 219		0,2	—	713	1 055	4 642	20 152	Juillet
August .....	31 218		0,2	75 151	713	1 056	4 690	20 088	Août
September ..	30 426		0,2	75 151	713	1 056	4 697		Septembre
Oktober .....	30 603		0,2		713		4 805		Octobre
November ..									Novembre
Dezember ..									Décembre

1) Bis Ende 1944, 1 kg. = 33 193,50 frb.; seit 1945, 1 kg. = 49 318,822 frb. — Jusqu'à fin 1944, 1 kg. = 33 193,50 frb.; dès 1945, 1 kg. = 49 318,822 frb.

2) Bis Ende Februar 1939, 1 Unze = 85 sh. — Jusqu'à fin 1939, 1 Once = 85 sh.

3) Bewertung in mgr. Gold 9/10 fein bis 12. November 1938, 1 fr. = 49 mgr.; bis 29. Februar 1940, 1 Fr. = 27,5 mgr.; seit 29. Februar 1940, 1 Fr. = 23,34 mgr. — Evaluation en mgr. or 1/10 fin jusqu'au 12 novembre 1938, 1 Fr. = 49 mgr.; jusqu'au 29 février 1940, 1 Fr. = 27,5 mgr.; depuis le 29 février 1940, 1 Fr. = 23,34 mgr.

4) Bewertung vom 7. Oktober 1936 bis 30. Mai 1940: 1 kg = Fr. 4 639,13; seither: 1 kg = Fr. 4 869,80. — Evaluation du 7 octobre 1936 jusqu'au 30 mai 1940: 1 kg = Fr. 4 639,13; depuis lors: 1 kg = Fr. 4 869,80.

## Liste alphabétique des tableaux

	Tab.		Tab.
Accords de paiement de la Suisse	18b	Commerce de détail	41
Actions:		Indice des prix	57
Emissions	22, 23, 27a	Commerce extérieur:	
Indice	12	Exportations par pays	54
Remboursements	25, 27b	Indice des prix du commerce extérieur	50
Activité:		Indice du commerce extérieur	49
Bâtiment	40	Importations par pays	53
Commerce de détail	41	Importations de produits import.	51
de l'industrie	42, 43	Industries d'exportations	52
Agriculture:		Résultats annuels	47
Allocations pour perte de gain	38	Résultats mensuels	48
Indice des prix des agents de la production agricole	65	Communes, situation financière	37
Prix des produits agricoles	56, 65	Concordats	39
Allocations pour pertes de salaire et de gain	38	Confédération:	
Argent au jour le jour	4	Impôts	32, 36
Artisanat:		Situation financière	36
Allocations pour perte de gain	38	Constructions	40
Assurances sur la vie	26	Conversions d'emprunts	27a
Avances sur nantissement:		Cours:	
Taux officiels	7	de clearing avec l'étranger	19
Balance commerc. de la Suisse	47, 48	de la livre à New York	20
Banque des règlements internat.	68	des changes	17
Banque nationale suisse:		des fonds d'Etat fédéraux	13
Couverture des engagements	3	fixés en vertu d'accords	18a
Situations	1, 2	Coût de la vie:	
Taux d'escompte	4	à l'étranger	64
Taux d'avances s. nantissement	7	en Suisse	60, 63, 65-67
Virements	29	Dette publique:	
Banques cantonales:		Cantons	36
Bilans	69	Communes	37
Taux d'intérêt	9	Confédération	36
Banques d'émission étrangères:		Douanes, recettes des	34
Situations	73	Droits de timbre fédéraux	32, 33, 35
Taux officiels	6	Emissions:	
Banques locales, bilans	69	Actions	22, 27a
Bâtiment	40	Bons pour le sacrifice de la défense nationale	21a
Bilans des banques suisses	69-72	Obligations	21, 23, 27a
Billets en circulation:		Emprunts:	
à l'étranger	73, 74, 76	Conversions	27a
en Suisse	1, 2, 3	Cours d'emprunts fédéraux	13
Bons de sacrifice pour la défense nationale	21a	Indice des emprunts étrangers	14
Bourse:		Remboursements	24, 27b
Cours des fonds d'Etat fédéraux	13	Rendements à l'étranger	11
Indices	10, 12, 14	en Suisse	8, 10
Mouvements	15	Epargne, taux des dépôts d'	9
Budgets: de la Confédération	36	Escompte:	
des cantons	36	Taux officiel à l'étranger	6
Caisses de compensation pour perte de salaire et de gain	38	en Suisse	4
Caisse de prêts de la Confédération	71	Taux privé à l'étranger	5
Cantons, situation financière	36	en Suisse	4, 5
Centrales de lettres de gage	72	Exportations	47, 48, 52, 54
Chambres de compensation:		Faillites déclarées	39
Clearing des titres	16	Finances:	
Mouvement	30	Cantons	37
Changes:		Communes	36
Cours de clearing	19	Confédération	32-36
Cours des devises à vue	17	Franc suisse en % du dollar	20
fixés en vertu d'accords	18a	Grandes banques suisses:	
Parités	18	Bilans	69, 70
Chèques et virements postaux:		Hôtellerie	45, 46
Mouvement	28	Hypothèques, taux des	9
Chemins de fer fédéraux:		Importations	47, 48, 51, 53
Résultats d'exploitation	31	Impôts fédéraux	32, 36, 37
Chômage	44	Indice:	
Circulation des billets:		des actions	12
aux Etats-Unis	74	des emprunts étrangers	14
Banques d'émission étrang.	73, 74, 76	des obligations	10
Banque nationale suisse	1, 2, 3	des prix de gros:	
Clearing:		à l'étranger	62
cours de	19	en Suisse	57-59, 61, 62, 65
des titres	16	des prix:	
		de la production agricole	56
		des agents de la product. agric.	65
		du commerce extérieur	50
		du commerce extérieur	49
		du coût de la vie:	
		en Suisse	60, 63-67
		à l'étranger	64
		Industrie:	
		Degré d'activité	42, 43
		Demandes d'emploi	44
		Indice des actions	12
		Salaires	66
		Lettres de gages	72
		Marché du travail	44
		Mouvement:	
		Bourses	15
		Chambres de compensation	30
		Clearing des titres	16
		Comptes de chèques et virements postaux	28
		Comptes de virement de la Banque nationale suisse	29
		Touristique	45, 46
		Obligations:	
		de caisse, taux des	9
		Emission	21, 23, 27a
		Indice	10
		Rendement	10, 11
		Or: Encaisses	1, 2, 73, 74, 76
		Estimation	76
		Prix à Londres	10
		Production	75
		Parités monétaires	18
		Postes:	
		Chèques et virements postaux	28
		Placement des fonds du service de chèques postaux	28
		Prix: de l'argent à Londres	55
		de gros	55
		de l'or à Londres	20
		des produits agricoles	56
		variation des	65
		Relation du franc suisse avec le dollar	20
		Remboursement:	
		de capital-actions	25, 27b
		d'emprunts obligations	24, 27b
		Rendement:	
		de nouveaux emprunts publics	8
		d'obligations suisses	10
		d'obligations à l'étranger	11
		des impôts fédéraux	32
		des droits de timbre fédéraux	33, 35
		Sacrifice de défense nationale	32
		Salaires:	
		Allocations pour perte de salaire et de gain	38
		Evolution	66
		Taux d'ajustement	67
		Situations de banques:	
		Banque des règlements internat.	68
		Banque nationale suisse	1, 2
		Banques d'émission étrangères	73
		Caisse de prêts de la Confédération	71
		Sociétés d'assurance sur la vie	26
		Taux: d'ajustement des salaires	67
		d'avances sur nantissement	7
		d'épargne	9
		de l'argent au jour le jour	4
		d'escompte officiel	4, 6
		des obligations de caisse	9
		hors banque	4, 5
		hypothécaire	9
		Tourisme	45, 46
		Timbre, droit de	32, 33, 35
		Virements:	
		de la Banque nationale suisse	29
		postaux	28

## Verzeichnis der Quellen und Erhebungsstellen – Indications des sources

1. Quellen	Tab. No.	1. Sources
Ausweise der Notenbanken .....	73, 76	Situations des banques d'émission
Berichte der Kommission für Konjunkturbeobachtung	49, 50, 66	Rapports de la Commission de recherches économiques
Bilanzen der Kantonalbanken, Grossbanken und Lokalbanken .....	69, 70	Bilans des banques cantonales, des grandes banques et des banques locales
Bulletin des Völkerbundes .....	62, 64	Bulletin de la Société des Nations
Die Volkswirtschaft .....	39–44	La Vie économique
Economist .....	57–61, 73 63, 65–67	Economist
Federal Reserve Bulletin .....	73, 74, 75	Federal Reserve Bulletin
Neue Zürcher Zeitung .....	11, 55	Neue Zürcher Zeitung
<b>2. Erhebungsstellen</b>		
Ausländische Notenbanken .....	11, 73, 76	Banques d'émission
Bank für Internationalen Zahlungsausgleich .....	68	Banque des Règlements Internationaux
Bundesamt für Industrie, Gewerbe und Arbeit .....	39–44, 57–61 63, 65–67	Office fédéral de l'industrie, des arts et métiers et du travail
Börsenkommissariate der Kantone Basel, Genf und Zürich .....	15	Chambres de bourse (Bâle, Genève et Zurich)
Darlehenskasse der Schweiz. Eidgenossenschaft .....	71	Caisse de prêts de la Confédération Suisse
Direktorenkonferenz der schweiz. Lebensversiche- rungsgesellschaften .....	26	Conférence des directeurs des sociétés suisses d'assu- rances sur la vie
Eidg. Lohnbegutachtungskommission .....	67	Commission consultative pour les questions de salaires
Eidg. Oberpostdirektion .....	28	Direction générale des postes
Eidg. Oberzolldirektion .....	34	Direction générale des douanes fédérales
Eidg. Preiskontrollstelle .....	55	Service fédéral du contrôle des prix
Eidg. Statistisches Amt .....	45, 46	Bureau fédéral de statistique
Eidg. Steuerverwaltung .....	32, 33, 35–37	Administration fédérale des contributions
Pfandbriefzentrale der schweiz. Kantonalbanken .....	72	Centrale des lettres de gages des banques cantonales
Pfandbriefbank schweiz. Hypothekarinstitute .....	72	Banque des Lettres de Gages d'Établissements de Crédit hypothécaire
Schweiz. Bauernsekretariat .....	56, 65	Secrétariat des paysans suisses
Schweiz. Bundesbahnen .....	31	Chemins de fer fédéraux
Schweiz. Handelsstatistik .....	47–54	Statistique du commerce de la Suisse
Verband schweiz. Kantonalbanken .....	9	Union des Banques cantonales suisses
Verwaltung des zentralen Ausgleichsfonds .....	38	Administration des fonds centraux de compensation
Schweizerische Nationalbank .....	1–10, 12–14 16–25, 27 29–30	Banque nationale suisse

Die Monatsberichte der Schweiz. Nationalbank können beim Art. Institut Orell Füssli A.-G., Zürich, für Fr. 3.— im Jahr abonniert werden.  
Postcheck VIII/640 — On peut s'abonner au Bulletin mensuel de la Banque nationale suisse auprès de l'Art. Institut Orell Füssli, S. A., Zurich.  
Le prix de l'abonnement annuel est fixé à Fr. 3.— Compte de chèques postaux VIII/640.

Die seit dem Kriegsausbruch (September 1939) aufgelegten eidgenössischen Anleihen  
Emprunts fédéraux émis depuis le début de la guerre (septembre 1939)

Datum der Emission Date de souscription	Benennung der Anleihen Désignation des emprunts	Zinsfuss Taux	Emissionskurs Cours d'émission	Brutto-Rendite Rendement brut	Netto-Rendite <sup>3)</sup> Rendement net <sup>3)</sup>	Fälligkeit Echéance	Kündbar Dénouçable	Emissionsbetrag Montant de l'émission	Zeichnungsergebnis Résultat de la souscription	Definitiver Anleihebetrag Montant définitif de l'emprunt	davon — dont	
											Konversion Con-version	Neubeausspruchg. d. Marktes Argent frais demandé au marché
in Prozenten — en pour-cent								Nominalbetrag in Millionen Franken Montant nominal en millions de francs				
1	2	3	4	5	6	7	8	9	10	11	12	13
1940 2.-11. März	Landesverteidigungsanleihen Emprunt de défense nationale	bis jusqu'au 15 mars 1944 3½ % nachher ensuite 4%	99.40	3.82	3.65	1950	1947	200	220	225	—	225
28. Nov. -4. Dez.	Anleihen Emprunt . . .	3½ %	99.40	3.57	3.36	1950	1948	125	125	125	—	125
1941 9.-19. Mai	Kassenscheine Bons de caisse Anleihen Emprunt . . .	3 % 3½ %	99.64 99.40	3.07 3.56	2.73 3.18	1947 1953	— 1949	100 200	302 290	280 280	— 170	280 110
5.-13. Nov.	Kassenscheine Bons de caisse Anleihen Emprunt . . .	2½ % 3¼ %	100.00 100.00	2.50 3.25	2.22 2.91	1946 1956	— 1951	100 250	285 325	270 320	— 150	270 170
1942 23. Febr. -2. März	Anleihen Emprunt . . .	3¼ %	99.40 <sup>1)</sup> 100.00 <sup>2)</sup>	3.31 3.25	2.96 2.90	1954	1949	400	700	400	400	—
15.-22. Juni	Kassenscheine Bons de caisse Anleihen Emprunt . . . Anleihen Emprunt . . .	2½ % 3¼ % 3½ %	100.00 100.00 101.40	2.50 3.25 3.42	2.21 2.91 3.06	1949 1957 1953-72	— 1952 1957	150 150 75	330 283 90	250 250 100	— 15	250 335
1943 15.-23. März	Kassenscheine Bons de caisse Anleihen Emprunt . . .	2½ % 3½ %	100.00 100.00	2.50 3.50	2.21 3.15	1948 1954-68	— 1954	150 150	255 232	255 232	—	255 232
2.-11. Oktober	Kassenscheine Bons de caisse Anleihen Emprunt . . . Anleihen Emprunt . . .	2½ % 3¼ % 3½ %	100.00 100.00 100.00	2.50 3.25 3.50	2.21 2.89 3.14	1948 1953 1963	— 1949 1955	100 100 100	225 164 143	225 164 143	—	225 164 143
1944 31. März -14. Apr.	Kassenscheine Bons de caisse Anleihen Emprunt . . . Anleihen Emprunt . . .	2½ % 3¼ % 3½ %	100.00 100.00 100.00	2.50 3.25 3.50	2.21 2.89 3.14	1949 1955 1964	— 1951 1956	150 200 200	340 282 338	325 282 338	— 285	325 335
25. Okt. -6. Nov.	Kassenscheine Bons de caisse Anleihen Emprunt . . . Anleihen Emprunt . . .	2½ % 3¼ % 3½ %	100.00 100.00 100.00	2.50 3.25 3.50	2.21 2.89 3.14	1949 1954 1964	— 1950 1956	150 150 200	217.5 215.5 250	200 200 250	— 100	200 350
Total bis Ende 1944 21 Anleihen, die in 10 Emissionen begeben wurden — Total à fin 1944 des 21 emprunts lancés en 10 émissions. . . . .								3 400	5 612	5 114	1 120	3 994

<sup>1)</sup> Emissionskurs für Konversionen — Cours d'émission pour conversions.

<sup>2)</sup> Emissionskurs für neue Zeichnungen — Cours d'émission pour souscriptions nouvelles.

<sup>3)</sup> Nach Abzug des eidg. Titelstempels, der Stempelabgabe und der Wehrsteuer auf Coupons. — Déduction faite du droit de timbre d'émission du droit de timbre sur les coupons et de l'impôt de défense nationale sur les coupons.

Die seit dem Kriegsausbruch (September 1939) aufgelegten eidgenössischen Anleihen  
Emprunts fédéraux émis depuis le début de la guerre (septembre 1939)

Forts. — Suite

Datum der Emission Date de souscription	Benennung der Anleihen Désignation des emprunts	Zinsfuss Taux	Emissionskurs Cours d'émission	Brutto-Rendite Rendement brut	Netto-Rendite <sup>1)</sup> Rendement net <sup>1)</sup>	Fälligkeit Echéance	Kündbar Dénonçable	Emissionsbetrag Montant de l'émission	Zeichnungsergebnis Résultat de la souscription	Definitiver Anleihensbetrag Montant définitif de l'emprunt	davon — dont	
											Konversion Conversion	Neubeanspruchung d. Marktes Argent frais demandé au marché
in Prozenten — en pour-cent				Nominalbetrag in Millionen Franken Montant nominal en millions de francs								
1	2	3	4	5	6	7	8	9	10	11	12	13
1945 4.-14. Juni	Kassenscheine Bons de caisse	2½ %	100.00	2.50	2.31	1950	—	175	227	225	—	225
	Anleihen Emprunt . . .	3¼ %	100.00	3.25	3.02	1955	—	150	318	315	} 150	565
	Anleihen Emprunt . . .	3½ %	100.00	3.50	3.28	1965	1960	175	401	400		
Total bis Juni 1945 24 Anleihen, die in 11 Emissionen begeben wurden — Total jusqu'en juin 1945 24 emprunts lancés en 11 émissions . . . . . }								3 900	6 558	6 054	1 270	4 784
7.-14. Nov.	Anleihen Emprunt . . .	3¼ %	100.00	3.25	3.02	1955	—	125	292	125	—	125
	Anleihen Emprunt . . .	3½ %	100.00	3.50	3.29	1967	1960	175	383	175	—	175

<sup>1)</sup> Nach Abzug des eidg. Titelstempels und der Stempelabgabe auf Coupons. — Déduction faite du droit de timbre d'émission et du droit de timbre sur les coupons.