

22. Jahrgang / 22^{m^e} Année

No. 11

NOVEMBER/NOVEMBRE 1947

Zürich, 17. November 1947

Schweizerische Nationalbank | Banque Nationale Suisse

Monatsbericht

Bulletin mensuel

Bearbeitet von der Volkswirtschaftlichen und Statistischen Abteilung | Elaboré par le Service d'études et de statistique

Inhaltsverzeichnis — Table des matières

| | Seite | | page |
|---|-------|---|-------|
| Stichwortverzeichnis zu den Tabellen | 2 | Liste alphabétique des tableaux | 3 |
| Schweizerische Wirtschaftskurven | 4—9 | Graphiques économiques suisses | 4—9 |
| Tabellen | 10—78 | Tableaux | 10—78 |
| Quellennachweis | 79 | Indication des sources | 79 |
| Beilage: | | Annexe: | |
| Mitteilung Nr. 77 der Kommission für Konjunktur- beobachtung | | 77 ^e Rapport de la Commission de recherches éco- nomiques | |

Stichwortverzeichnis zu den Tabellen

| | Tab. | | Tab. | | Tab. |
|--|-------------------|--|-------------------|--|--------------------------|
| Abrechnungsverkehr: | | Post | 28 | Papiergeldumlauf | 76 |
| Umsätze der Abrechnungsstellen | 30 | Gold: Bestände . 1, 2, 4, 72a, 73, 74, 76 | 76 | Paritäten | 17 |
| Wertschriftenclearing | 16 | Bewertung | 76 | Pfandbriefe | 71 |
| Aktien: Emissionen | 22, 23, 27a | Preis in London | 20 | Pfundkurs in New York | 20 |
| Index: Ausland | 14 | Produktion | 75 | Post: | |
| Schweiz | 11 | Grossbanken, Bilanzen | 68, 69 | Anlage der Postcheckgelder | 28 |
| Rückzahlungen | 25, 27b | Zinssätze für Obligationen | 10 | Postcheck- und Giroverkehr | 28 |
| Anleihen: Emissionen | 21, 23, 27a | Grosshandelsindex: Ausland | 64 | Preise: Entwicklung seit 1939 | 66 |
| Kurse von Bundesanleihen | 8 | Schweiz | 58—60, 62, 64, 66 | Gold in London | 20 |
| Kursindex | 9, 12 | Grosshandelspreise | 56 | Grosshandelspreise | 56 |
| Rendite | 9, 13a, 13b | Handelsbilanz | 48a, 48b | Landw. Produkte | 57 |
| Rückzahlungen | 24, 27b | Hotelfrequenz | 45a, 45b, 46 | Preisindices siehe Indices | |
| Arbeitsmarkt | 44 | Hypothekarzins | 10 | Silber in London und New York | 56 |
| Ausfuhr | 48a, 48b, 50, 52 | Indices: | | Privatdiskontsätze: | |
| Ausgleichssteuer | 32a, 32b | Aktienkurse: Ausland | 14 | Ausland | 5 |
| Ausländische Anleihen: | | Schweiz | 11 | Schweiz | 5 |
| Emissionen | 23 | Ausländische Anleihen | 12 | Rheinschiffahrt | 55 |
| Kursindex | 12 | Aussenhandel | 53 | Rendite: | |
| Rendite | 13a, 13b | Aussenhandelspreise | 54 | Bundesanleihen | 9 |
| Aussenhandel: | | Grosshandel | 58—60, 62, 64, 66 | Obligationen im Auslande . 13a, 13b | |
| Ausfuhr nach Ländern | 52 | Landw. Produktionsmittel | 66 | Rückzahlungen: | |
| Aussenhandelsindex | 53 | Landw. Produktenpreise | 66 | Aktien | 25, 27b |
| Aussenhandelspreisindex | 54 | Lebenskosten | 61, 63, 65—67 | Obligationen | 24, 27b |
| Einfuhr nach Ländern | 51 | Obligationenkurse | 9, 12 | Schulden: Bund | 36 |
| Einfuhr wichtiger Waren | 49 | Industrie: | | Kantone | 37a |
| Jahresergebnisse | 48a | Aktienindex | 11 | Gemeinden | 37b |
| Industrieller Export | 50 | Beschäftigungsgrad | 42, 43 | Schweizerfranken: | |
| Monatsergebnisse | 48b | Löhne | 67 | in % des Dollars | 20 |
| Bankausweise: | | Stellensuchende | 44 | Silberpreis in London und New York | 56 |
| Ausländische Notenbanken | 73 | Kantonalbanken: | | Sparenlagen: Zinssätze | 10 |
| BIZ | 72 | Bilanzen | 68 | Staatsanleihen: | |
| Darlehenskasse | 70 | Zinssätze | 10 | Emissionen | 21, 23 |
| Grossbanken | 68, 69 | Kantone, Finanzlage | 37a | Kurse | 8 |
| Internationaler Währungsfonds | 72a | Kassenobligationen: | | Rendite | 9, 13a, 13b |
| Kantonalbankenverband | 68 | Zinssätze | 10 | Rückzahlungen | 24 |
| Lokalbanken | 68 | Kleinhandel, Wertumsätze | 41 | Staatsrechnungen: | |
| Nationalbank | 1, 2 | Konkurse | 39 | Bund | 36 |
| Pfandbriefzentralen | 71 | Krisenabgabe | 32a | Kantone | 37a |
| Banken: Aktienindex | 11 | Kurse von Bundesanleihen | 8 | Stellensuchende | 44 |
| Bilanzen | 68, 69, 72a | Landwirtschaft: | | Stempelabgaben | 32a, 32b, 33, 35 |
| Bautätigkeit | 40 | Preise der Produktionsmittel | 66 | Steuern | 32a, 32b, 32c, 36, 37a—b |
| Beschäftigungsgrad | 42, 43 | Produktenpreise | 57, 66 | Verdienstersatz | 38 |
| Betriebsergebnisse, SBB. | 31 | Verdienstersatz | 38 | Verkehr im Basler Rheinhafen | 55 |
| Bilanzen | 68—70, 72a | Lebenskostenindex: | | Verrechnungssteuer | 32a, 32b, 32c |
| Börsenindex | 9, 11 | Ausland | 65 | Versicherung: | |
| Börsenkurse von Bundesanleihen | 8 | Schweiz | 61, 63, 65—67 | Aktienindex | 11 |
| Börsenumsätze | 15, 16 | Lebensversicherungsgesellschaften: | | Auszahlungen | 26 |
| Bund: Finanzlage | 36 | Auszahlungen | 26 | Voranschläge: Bund | 36 |
| Goldbestand | 4 | Löhne: Entwicklung | 67 | Kantone | 37a |
| Steuern | 32a, 32b, 32c, 36 | Lohn- und Verdienstersatz | 38 | Währungsfonds, Internationaler | 72a |
| Bundesbahnen, Betriebsergebnisse | 31 | Lokalbanken, Bilanzen | 68 | Währungsparitäten | 17 |
| Callgeld | 5 | Lombardzinsfuss: | | Warenpreise: | |
| Clearing siehe Abrechnungsverkehr | | Ausländische Notenbanken | 7 | im Grosshandel | 56 |
| Clearingkurse | 19c | Nationalbank | 7 | landw. Produkte | 57 |
| Darlehenskasse, Ausweis | 70 | Luxussteuer | 32a, 32b | Warenumsatzsteuer | 32a, 32b |
| Devisenkurse siehe Wechselkurse | | Nachlassverträge | 39 | Wechselkurse: | |
| Diskontsätze: | | Nationalbank, Schweizerische: | | Clearingkurse | 19c |
| Geldmarktsätze | 5 | Ausweise | 1, 2 | Geldkurse für Sichtdevisen | 19a |
| Offizielle Sätze | 6 | Diskontsatz | 6 | Kursfestsetzungen in Abkom- | |
| Privatsätze | 5 | Giroverkehr | 29 | men | 18, 19b |
| Einfuhr | 48a, 48b, 49, 51 | Lombardsatz | 7 | Pfundkurs in New York | 20 |
| Elektrizitätsproduktion | 47 | Notendeckung | 3 | Schweizerfranken in % d. Dollars | 20 |
| Emissionsstatistik | 21—23, 27a | Notenbanken, ausländische: | | Wehrsteuer | 32a, 32b |
| Fabrikbauvorlagen | 40 | Ausweise | 73 | Wohnbautätigkeit | 40 |
| Finanzen: Bund | 32a—36 | Offizielle Sätze | 6 | Wertschriftenclearing | 16 |
| Gemeinden | 37b | Notenumlauf: Ausland | 73, 74, 76 | Zahlungsabkommen der Schweiz | 19b |
| Kantone | 37a | Schweiz | 1, 2, 3 | Zahlungsverkehr mit dem Ausland | 77 |
| Fremdenverkehr | 45a, 45b, 46 | Obligationen: | | Zinssätze: Diskontsätze | 5, 6 |
| Geldkurse für Sichtdevisen | 19a | Index ausländ. Werte | 12 | Hypotheken | 10 |
| Geldmarktsätze: Ausland | 5 | Index schweiz. Werte | 9 | Kassenobligationen | 10 |
| Schweiz | 5 | Rendite ausländ. Anleihen | 13a, 13b | Lombardzinsfuss | 7 |
| Geldumlauf in USA. | 74 | Rendite von Bundesanleihen | 9 | Sparenlagen | 10 |
| Gemeinden, Finanzlage | 37b | Rückzahlungen | 24, 27b | Zolleinnahmen | 34 |
| Gewerbe, Verdienstersatz | 38 | Offizieller Diskontsatz: Ausland | 6 | Zwischenbilanzen der Banken | 68, 69 |
| Giroverkehr: Nationalbank | 29 | Schweiz | 6 | | |

Liste alphabétique des tableaux

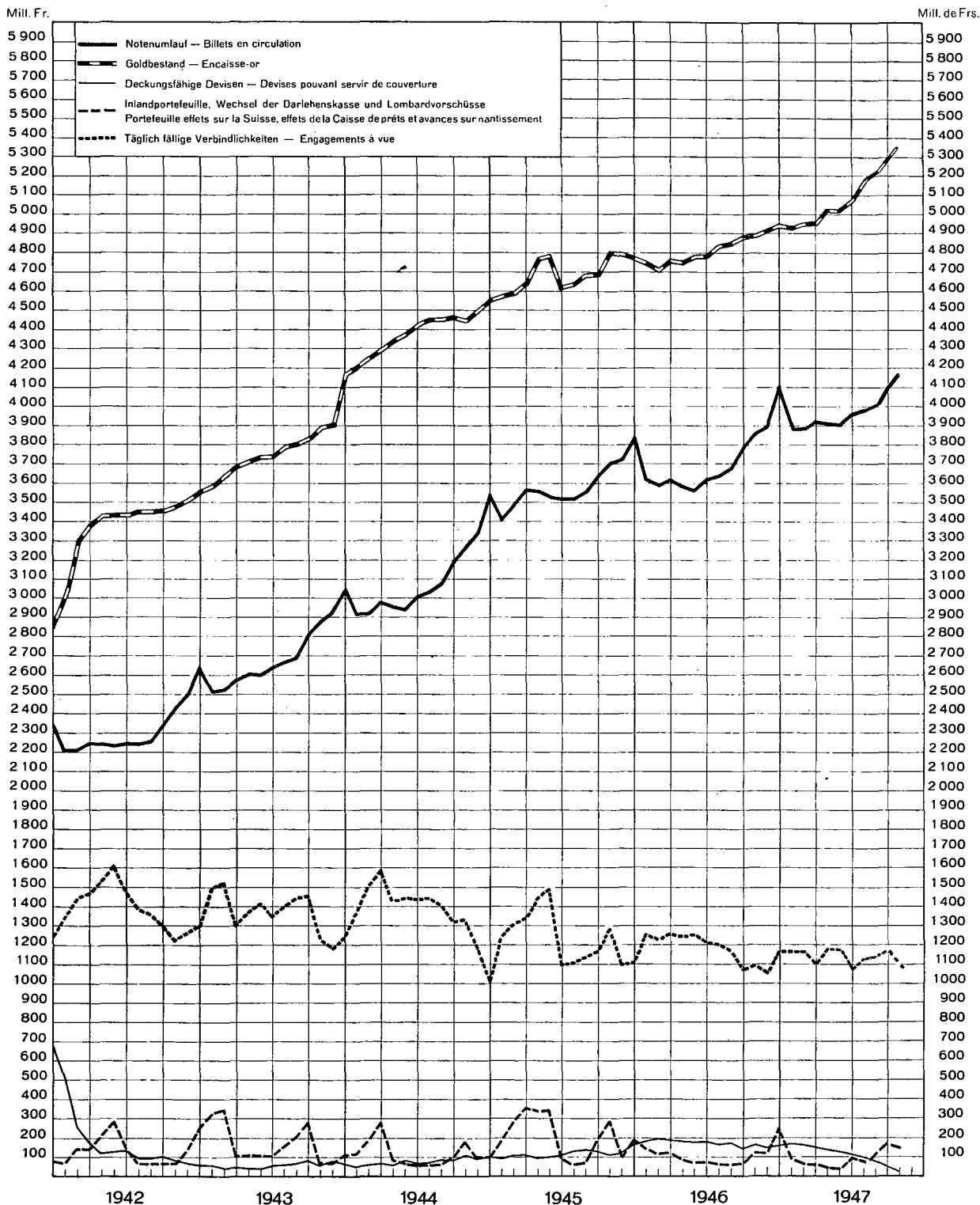
| | Tabl. | | Tabl. | | Tabl. |
|--|-------------|---------------------------------------|--------------------------|---|--------------------------|
| Accords de paiement de la Suisse | 19b | Commerce extérieur: | | du commerce extérieur | 53 |
| Actions: | | Exportations par pays | 52 | du coût de la vie: | |
| Emissions | 22, 23, 27a | Indice des prix du commerce extérieur | 54 | en Suisse | 61, 63, 65-67 |
| Indice: à l'étranger | 14 | Indice du commerce extérieur | 53 | à l'étranger | 65 |
| en Suisse | 11 | Importations par pays | 51 | Industrie: | |
| Remboursements | 25, 27b | Importations de produits import. | 49 | Degré d'activité | 42, 43 |
| Activité: | | Industries d'exportations | 50 | Demandes d'emploi | 44 |
| Bâtiment | 40 | Résultats annuels | 48a | Indice des actions | 11 |
| Commerce de détail | 41 | Résultats mensuels | 48b | Salaires | 67 |
| de l'industrie | 42, 43 | Communes, situation financière | 37b | Lettres de gages | 71 |
| Agriculture: | | Concordats | 39 | Marché du travail | 44 |
| Allocations pour perte de gain | 38 | Confédération: | | Mouvement: Bourses | 15 |
| Indice des prix des agents de la production agricole | 66 | Encaisse or | 4 | Chambres de compensation | 30 |
| Prix des produits agricoles | 57, 66 | Impôts | 32a, 32b, 32c, 36 | Clearing des titres | 16 |
| Allocations pour pertes de salaire et de gain | 38 | Situation financière | 36 | Comptes de chèques et virements postaux | 28 |
| Argent au jour le jour | 5 | Constructions | 40 | Comptes de virement de la Banque nationale suisse | 29 |
| Artisanat: | | Conversions d'emprunts | 27a | Touristique | 45a, 45b, 46 |
| Allocations pour perte de gain | 38 | Cours: de clearing avec l'étranger | 19c | Navigation sur le Rhin | 55 |
| Assurances sur la vie | 26 | de la livre à New York | 20 | Obligations: de caisse, taux des | 10 |
| Avances sur nantissement: | | des changes | 19 | Emission | 21, 23, 27a |
| Taux officiels | 7 | des fonds d'Etat fédéraux | 8 | Indice | 9 |
| Balance commerc. de la Suisse | 48a, 48b | fixés en vertu d'accords | 19b | Rendement | 9, 13a, 13b |
| Banque des règlements internat. | 72 | Coût de la vie: | | Or: Encaisses | 1, 2, 4, 72a, 73, 74, 76 |
| Banque nationale suisse: | | à l'étranger | 65 | Estimation | 76 |
| Couverture des engagements | 3 | en Suisse | 61, 63, 65-67 | Prix à Londres | 20 |
| Situations | 1, 2 | Dette publique: | | Production | 75 |
| Taux d'escompte | 6 | Cantons | 37a | Paievements avec l'étranger | 77 |
| Taux d'avances s. nantissement | 7 | Communes | 37b | Parités monétaires | 17 |
| Virements | 29 | Confédération | 36 | Postes: | |
| Banques cantonales: | | Douanes, recettes des | 34 | Chèques et virements postaux | 28 |
| Bilans | 68 | Droits de timbre fédéraux | 32a, 32b, 33, 35 | Placement des fonds du service de chèques postaux | 28 |
| Taux d'intérêt | 10 | Emissions: | | Prix: de l'argent à Londres et à New York | 56 |
| Banques d'émission étrangères: | | Actions | 22, 23, 27a | de gros | 56 |
| Fonds monétaire international | 72a | Obligations | 21, 23, 27a | de l'or à Londres | 20 |
| Situations | 73 | Emprunts: | | des produits agricoles | 57 |
| Taux officiels | 6 | Conversions | 27a | variation des | 66 |
| Banques locales, bilans | 68 | Cours d'emprunts fédéraux | 8 | Relation du franc suisse avec le dollar | 20 |
| Bâtiment | 40 | Indice des emprunts étrangers | 12 | Remboursement: | |
| Bilans des banques suisses | 68, 69 | Remboursements | 24, 27b | de capital-actions | 25, 27b |
| Billets en circulation: | | Rendements à l'étranger | 13a, 13b | d'emprunts obligations | 24, 27b |
| à l'étranger | 73, 74, 76 | en Suisse | 9 | Rendement: | |
| en Suisse | 1, 2, 3 | Energie électrique, production | 47 | d'obligations suisses | 9 |
| Bourse: | | Epargne, taux des dépôts d' | 10 | d'obligations à l'étranger | 13a, 13b |
| Cours des fonds d'Etat fédéraux | 8 | Escompte: | | des impôts fédéraux | 32a, 32b, 32c |
| Indices | 9, 11, 12 | Taux officiel à l'étranger | 6 | des droits de timbre fédéraux | 33, 35 |
| Mouvements | 15 | en Suisse | 6 | Sacrifice de défense nationale | 32a, 32b |
| Budgets: de la Confédération | 36 | Taux du marché monétaire à l'étranger | 5 | Salaires: | |
| des cantons | 37a | en Suisse | 5 | Allocations pour perte de salaire et de gain | 38 |
| Caisses de compensation pour perte de salaire et de gain | 38 | Exportations | 48a, 48b, 50, 52-54 | Evolution | 67 |
| Caisse de prêts de la Confédération | 70 | Faillites déclarées | 39 | Situations de banques: | |
| Cantons, situation financière | 37a | Finances: | | Banque des règlements internat. | 72 |
| Centrales de lettres de gage | 71 | Cantons | 37a | Banque nationale suisse | 1, 2 |
| Chambres de compensation: | | Communes | 37b | Banques d'émission étrangères | 73 |
| Clearing des titres | 16 | Confédération | 32a-36 | Caisse de prêts de la Confédération | 70 |
| Mouvement | 30 | Fonds monétaire international | 72a | Fonds monétaire international | 72a |
| Changes: | | Franc suisse en % du dollar | 20 | Sociétés d'assurance sur la vie | 26 |
| Cours de clearing | 19c | Grandes banques suisses: | | Taux: d'avances sur nantissement | 7 |
| Cours des devises à vue | 19a | Bilans | 68, 69 | d'épargne | 10 |
| Cours fixés en vertu d'accords | 18, 19b | Hôtellerie | 45a, 45b, 46 | de l'argent au jour le jour | 5 |
| Parités | 17 | Hypothèques, taux des | 10 | d'escompte officiel | 6 |
| Chèques et virements postaux: | | Importations | 48a, 48b, 49, 51, 53, 54 | des obligations de caisse | 10 |
| Mouvement | 28 | Impôts fédéraux | 32a, 32b, 32c, 36 | du marché monétaire | 5 |
| Chemins de fer fédéraux: | | Indice: | | hors banque | 5 |
| Résultats d'exploitation | 31 | des actions à l'étranger | 14 | hypothécaire | 10 |
| Chômage | 44 | des actions en Suisse | 11 | Timbre, droit de | 32a, 32b, 33, 35 |
| Circulation des billets: | | des emprunts étrangers | 12 | Tourisme | 45a, 45b, 46 |
| aux Etats-Unis | 74 | des obligations | 9 | Trafic des paiements avec l'étranger | 77 |
| Banques d'émission étrang. | 73, 74, 76 | des prix de gros: | | Trafic du port de Bâle | 55 |
| Banque nationale suisse | 1, 2, 3 | à l'étranger | 64 | Virements: | |
| Clearing: Cours de | 19c | en Suisse | 58-60, 62, 64, 66 | de la Banque nationale suisse | 29 |
| des titres | 16 | des prix: | | postaux | 28 |
| Commerce de détail | 41 | de la production agricole | 57 | | |
| Indice des prix | 58 | des agents de la product. agric. | 66 | | |
| | | du commerce extérieur | 54 | | |

SCHWEIZERISCHE WIRTSCHAFTSKURVEN

GRAPHIQUES ÉCONOMIQUES SUISSES

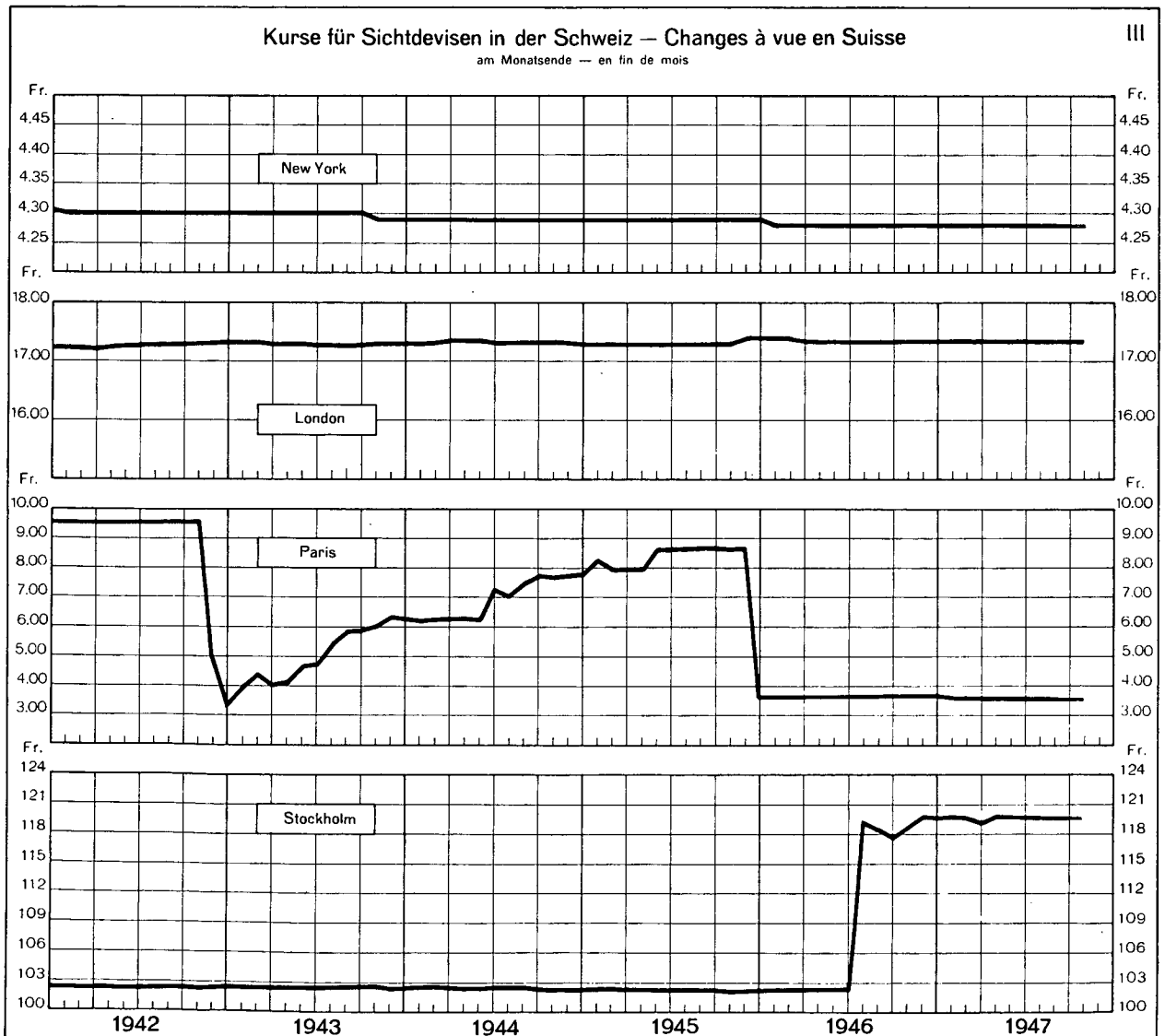
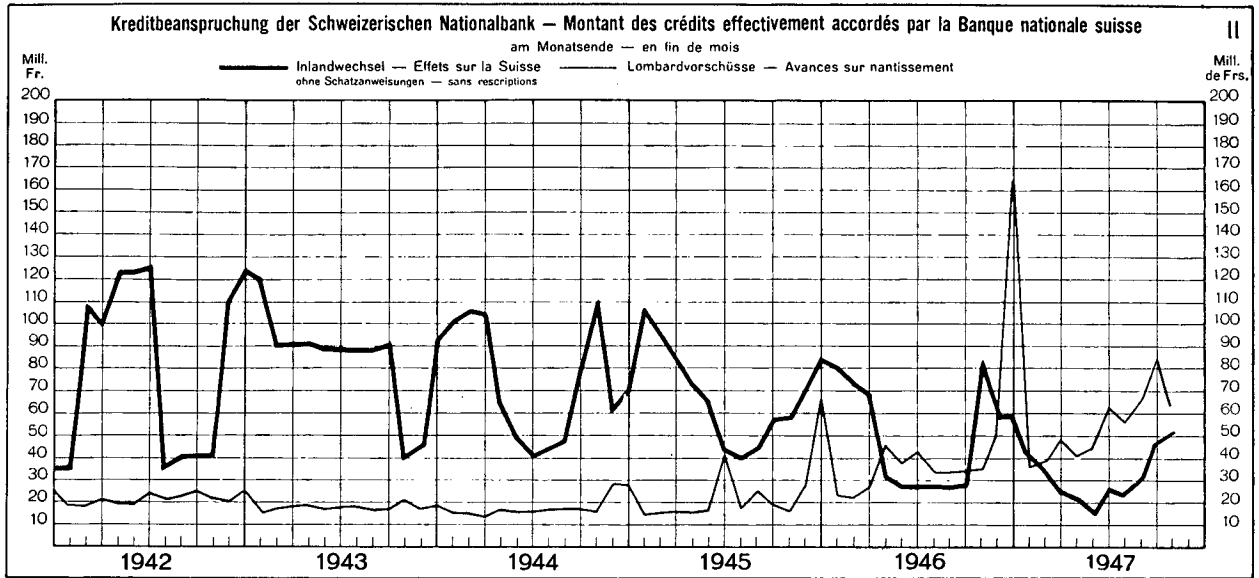
I SCHWEIZERISCHE NATIONALBANK — BANQUE NATIONALE SUISSE

am Monatsende — en fin de mois



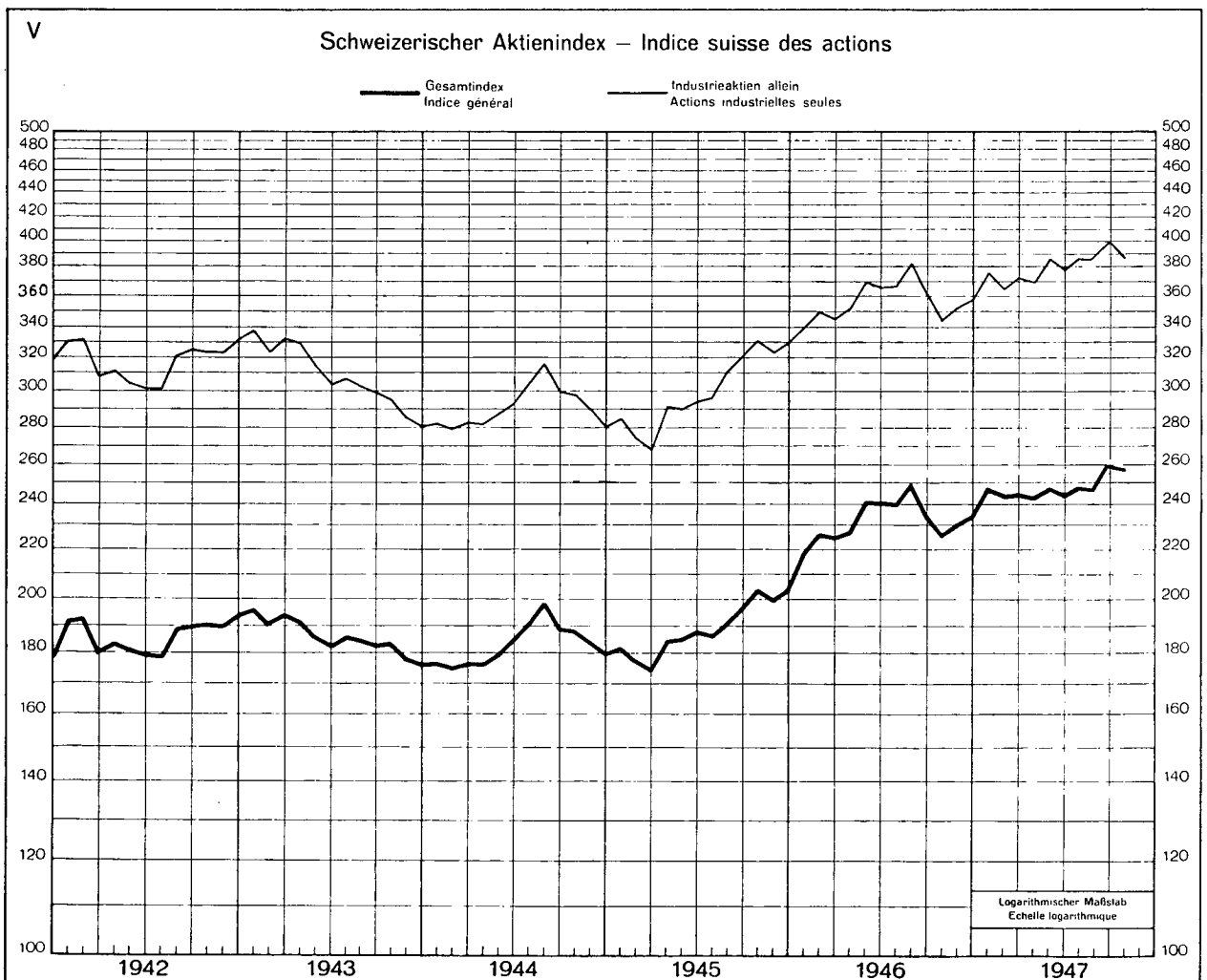
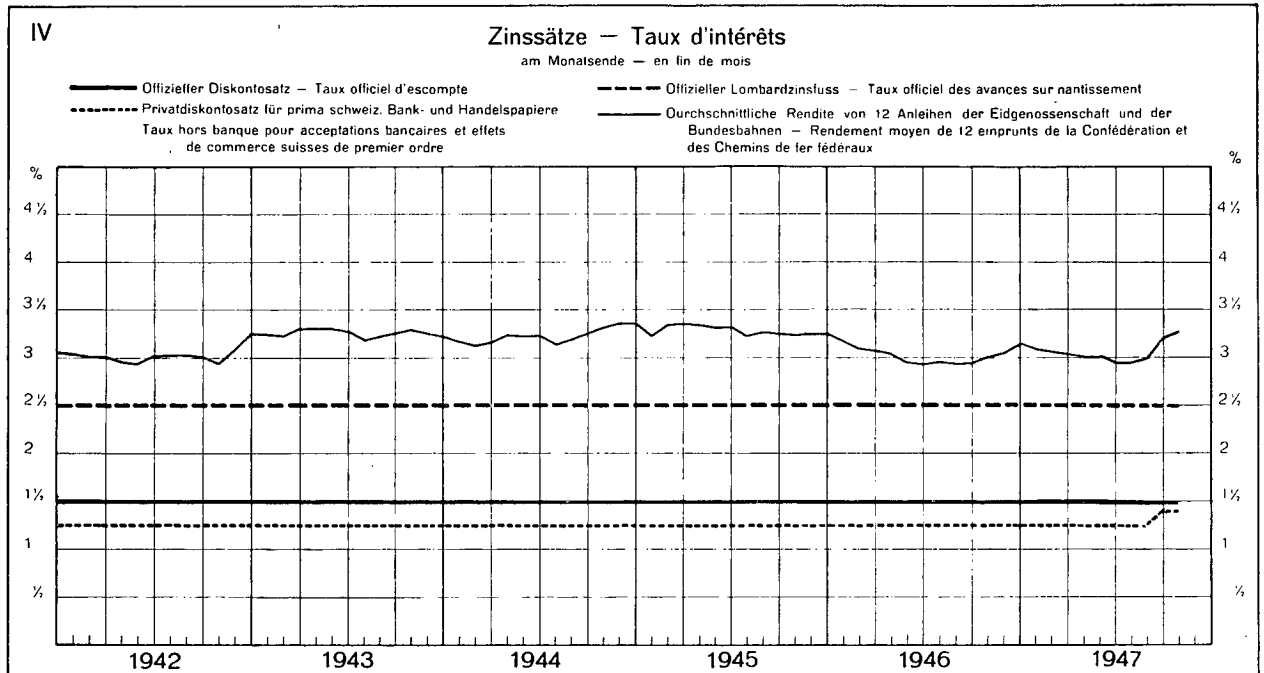
SCHWEIZERISCHE WIRTSCHAFTSKURVEN

GRAPHIQUES ÉCONOMIQUES SUISSES



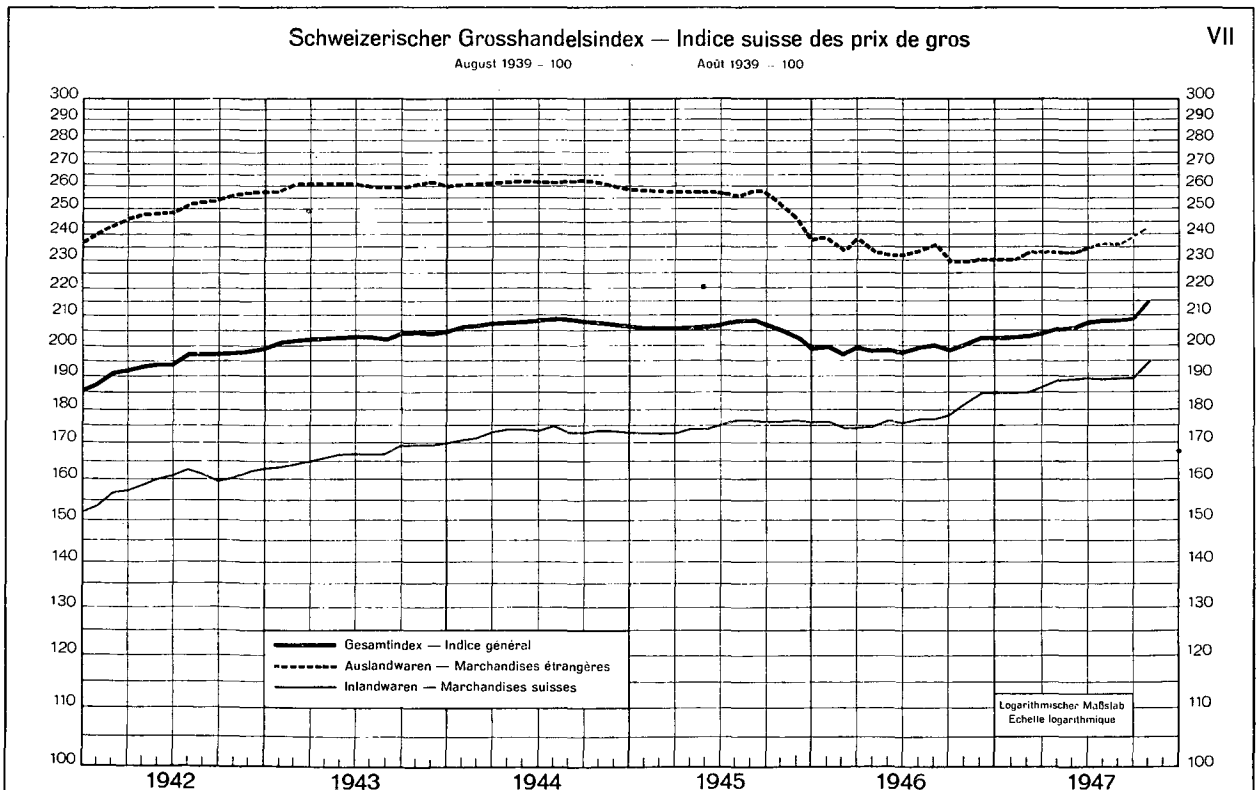
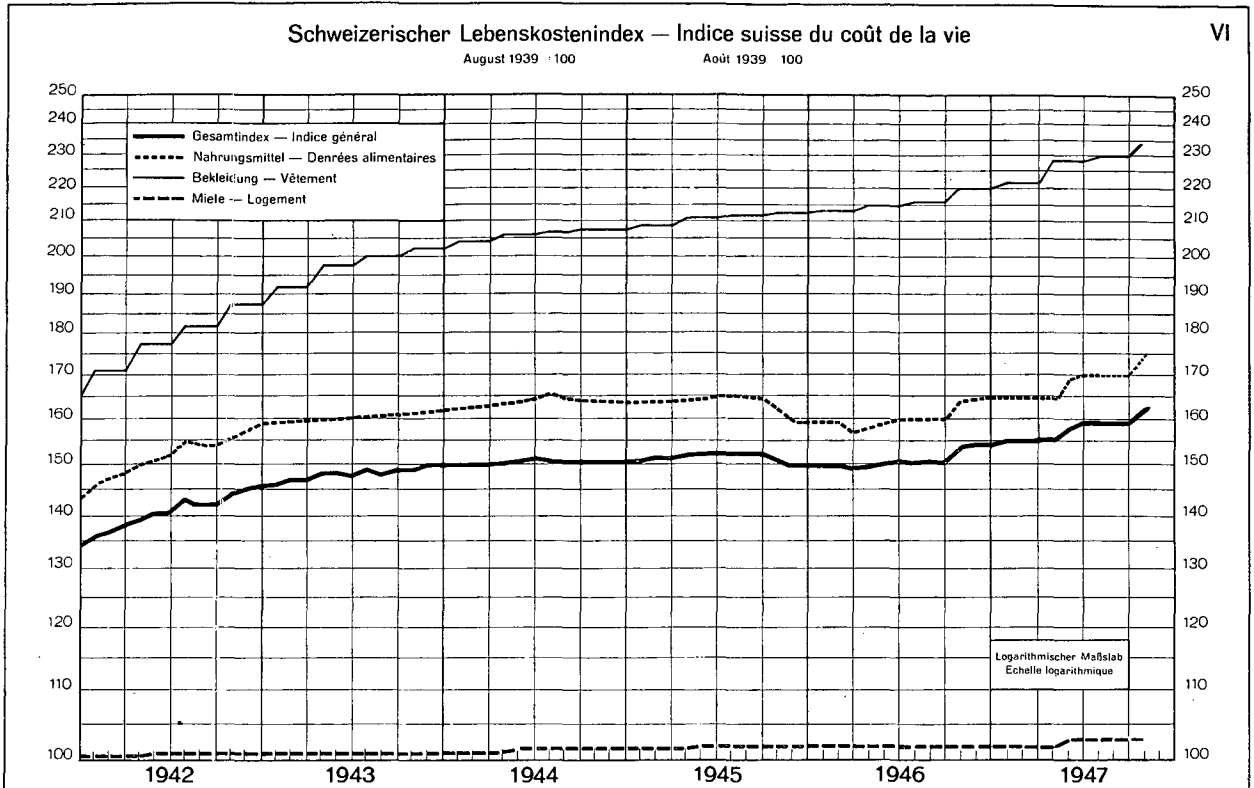
SCHWEIZERISCHE WIRTSCHAFTSKURVEN

GRAPHIQUES ÉCONOMIQUES SUISSES

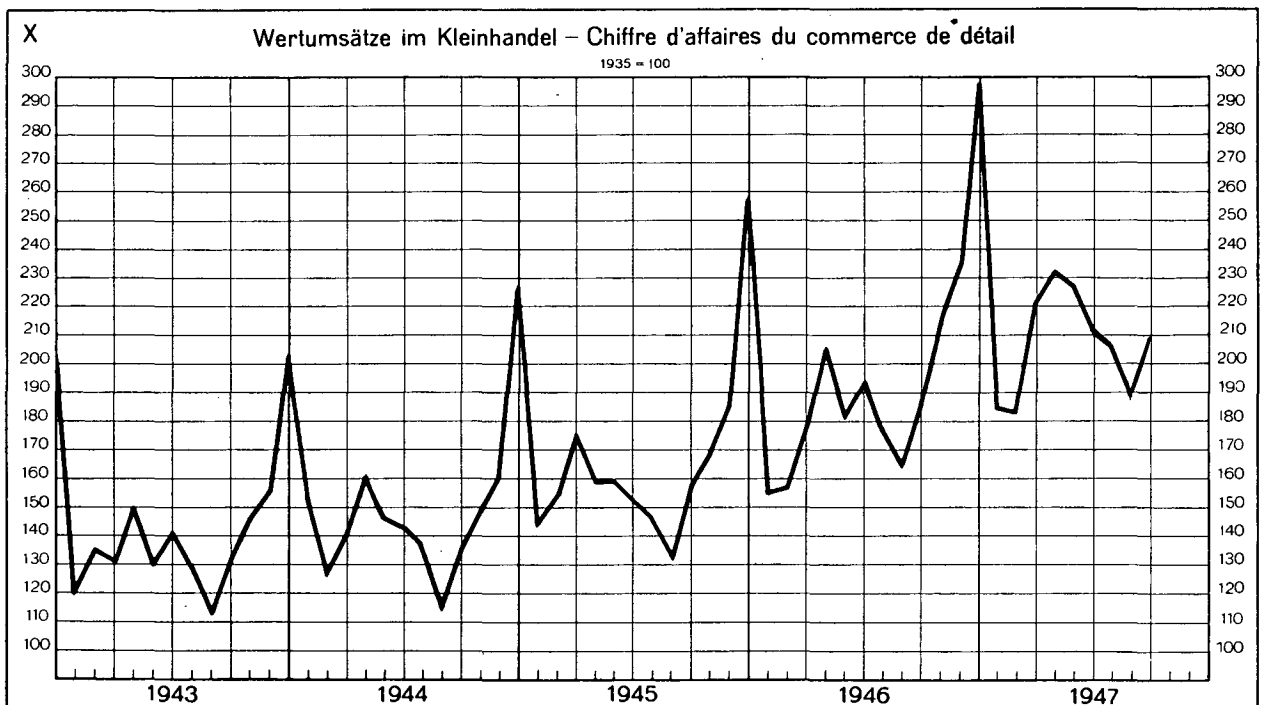
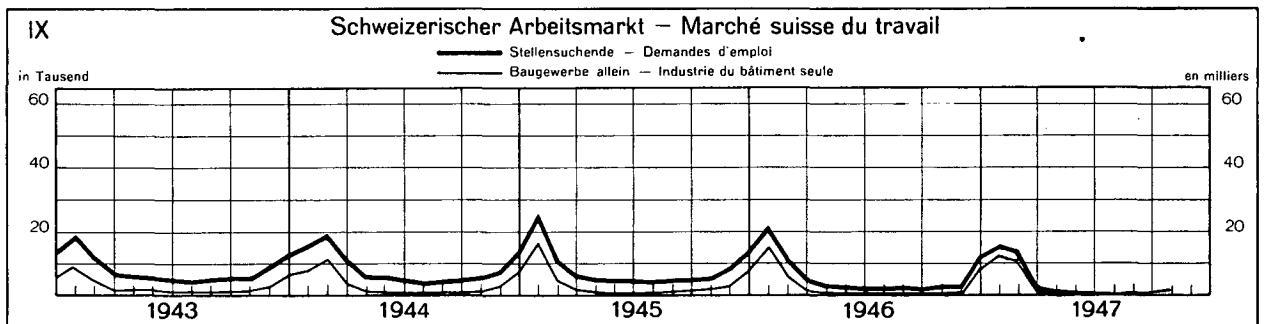
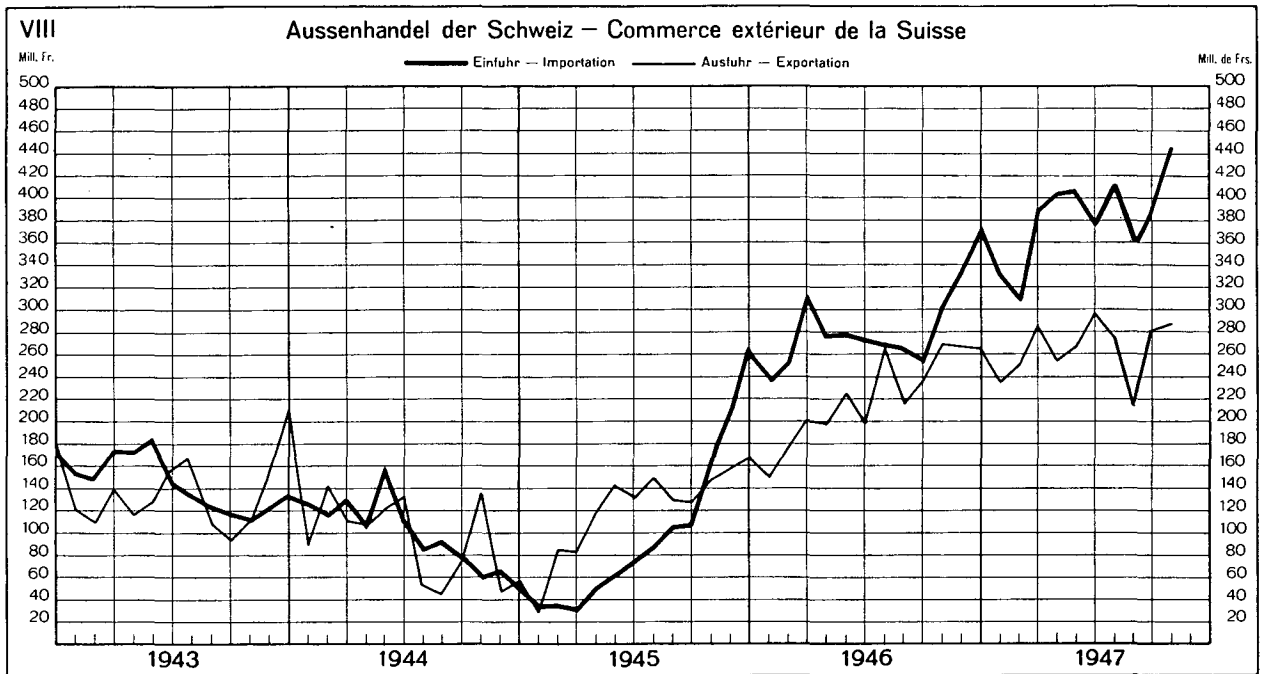


SCHWEIZERISCHE WIRTSCHAFTSKURVEN

GRAPHIQUES ÉCONOMIQUES SUISSES



SCHWEIZERISCHE WIRTSCHAFTSKURVEN GRAPHIQUES ÉCONOMIQUES SUISSES

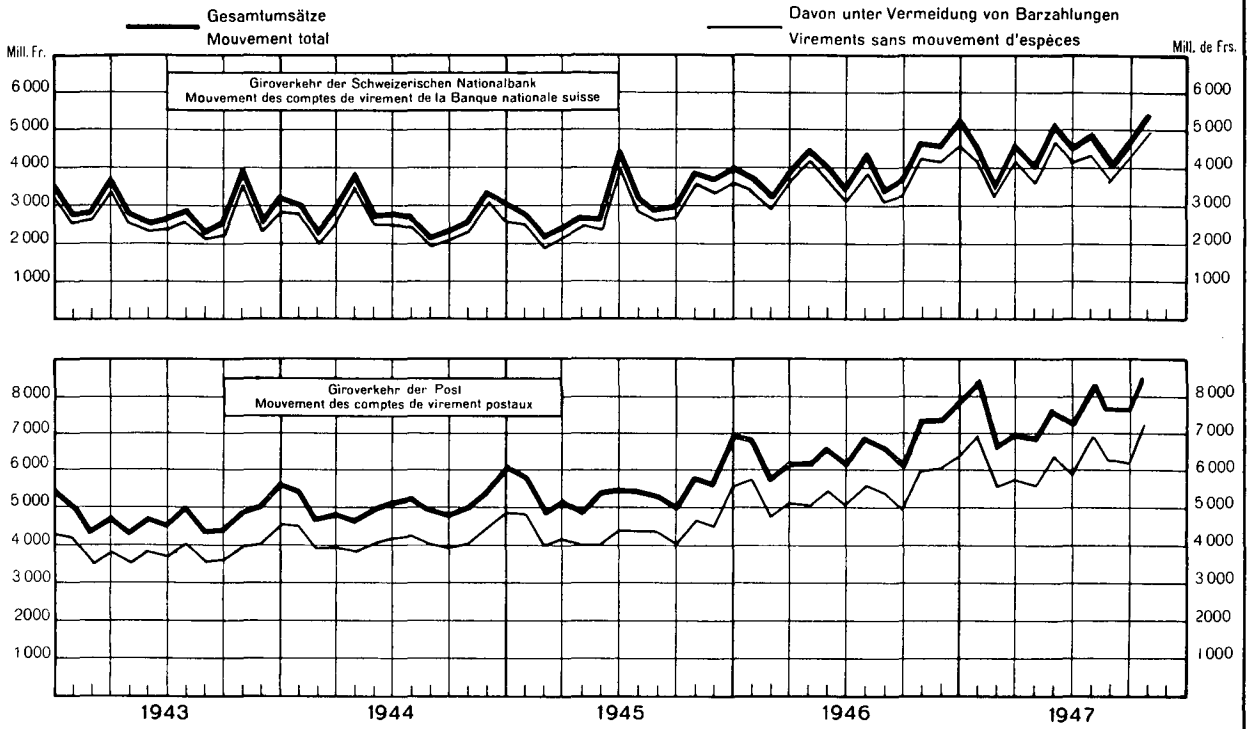


SCHWEIZERISCHE WIRTSCHAFTSKURVEN

GRAPHIQUES ÉCONOMIQUES SUISSES

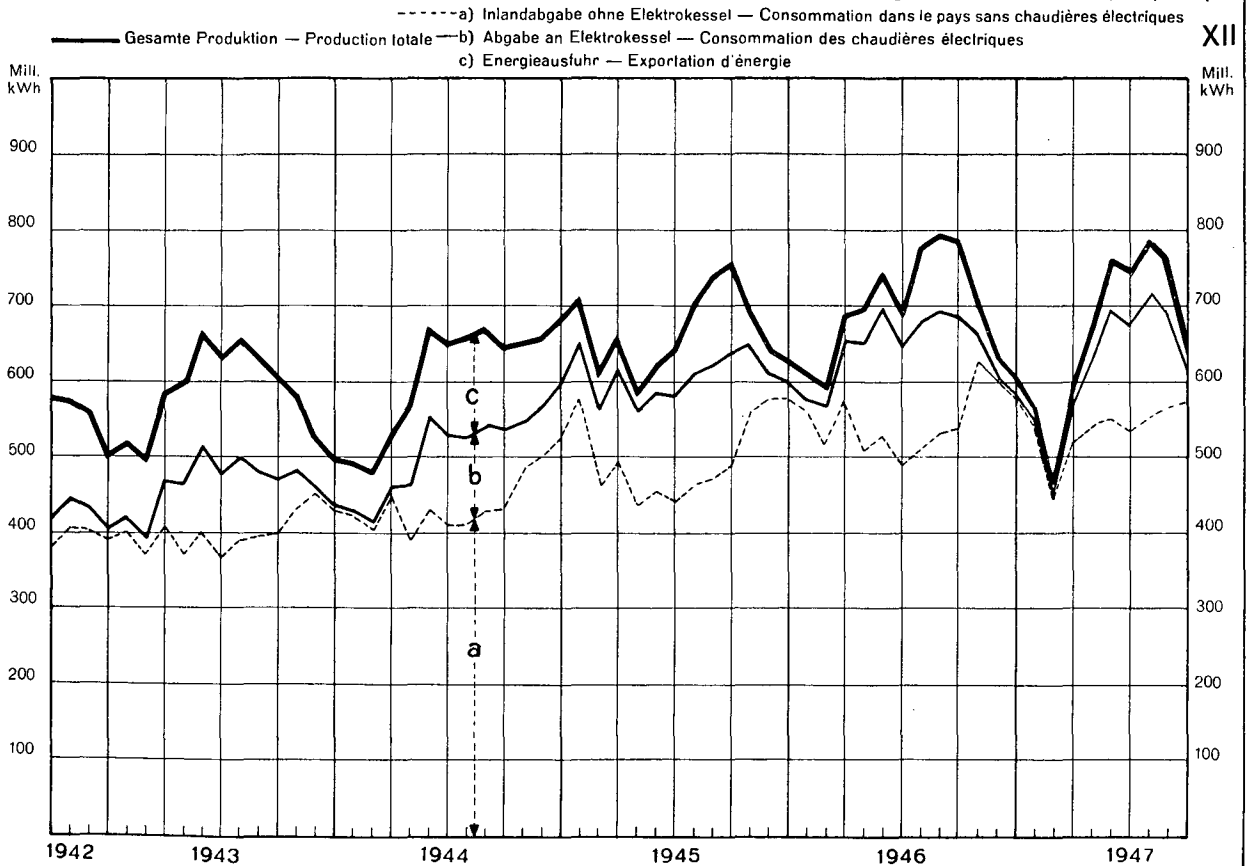
Umsätze im Giroverkehr — Mouvement des comptes de virement

XI



Energieproduktion der Elektrizitätswerke der allgemeinen Versorgung — Production d'énergie des usines électriques publiques

XII



Ausweise der Schweizerischen Nationalbank
In Millionen Franken

| Ausweisstag | Aktiven — Actif | | | | | | | | | |
|---------------|------------------------------|--|------------------|-------|---|--|-------|---|---|------------------------------|
| | Goldbestand Encasse or | Devisen — Devises | | | Inlandportfeuille Portfeuille effets sur la Suisse | | | Wechsel der eldg. Darlehens- kasse Effets de la Caisse de prêts | Lombard- vorschüsse Avances sur nantisse- ment | Wert- schriften Titres |
| | | deckungs- fähige pouvant servir de couvert- ure | andere autres | Total | Wechsel Effets de change | Schatz- anwei- sungen Rescrip- tions | Total | | | |
| 1 | 2 | 3 | 4 | 5 | 6 | 7 | 8 | 9 | 10 | 11 |
| 1946 | | | | | | | | | | |
| 7. Oktober .. | 4 850,4 | 150,5 | 3,0 | 153,5 | 24,3 | 0,3 | 24,6 | 0,2 | 34,4 | 54,9 |
| 15. " | 4 856,9 | 161,7 | 0,4 | 162,1 | 47,3 | — | 47,3 | 0,2 | 32,8 | 54,9 |
| 23. " | 4 846,9 | 166,8 | 0,4 | 167,2 | 82,2 | 6,0 | 88,2 | 2,8 | 34,7 | 54,9 |
| 31. " | 4 894,8 | 169,1 | 0,4 | 169,5 | 83,1 | — | 83,1 | 2,8 | 35,1 | 54,9 |
| 7. November | 4 929,0 | 151,2 | 0,4 | 151,6 | 83,7 | — | 83,7 | 2,7 | 34,9 | 54,9 |
| 15. " | 4 915,8 | 148,0 | 0,4 | 148,4 | 84,4 | — | 84,4 | 2,7 | 34,3 | 54,9 |
| 23. " | 4 922,7 | 142,7 | 0,2 | 142,9 | 90,5 | — | 90,5 | 2,7 | 35,1 | 54,9 |
| 30. " | 4 921,3 | 147,7 | 0,4 | 148,1 | 59,2 | 0,8 | 60,0 | 2,8 | 50,8 | 54,9 |
| 7. Dezember. | 4 950,5 | 145,9 | 0,5 | 146,4 | 55,3 | 0,8 | 56,1 | 3,0 | 51,0 | 54,9 |
| 14. " | 4 949,1 | 140,0 | 0,6 | 140,6 | 47,2 | 0,8 | 48,0 | 3,1 | 46,2 | 54,9 |
| 23. " | 4 952,3 | 143,4 | 0,6 | 144,0 | 52,4 | 12,8 | 65,0 | 8,4 | 73,8 | 54,9 |
| 31. " | 4 949,9 | 157,9 | 0,1 | 158,0 | 60,0 | 14,5 | 74,5 | 9,6 | 164,2 | 52,7 |
| 1947 | | | | | | | | | | |
| 7. Januar .. | 4 938,8 | 158,7 | — | 158,7 | 71,3 | 10,8 | 81,9 | 9,6 | 68,6 | 52,7 |
| 15. " | 4 931,1 | 155,9 | — | 155,9 | 64,9 | 9,8 | 74,7 | 9,1 | 44,4 | 52,7 |
| 23. " | 4 932,2 | 158,7 | 0,1 | 158,8 | 55,1 | 1,8 | 56,9 | 4,0 | 45,4 | 52,7 |
| 31. " | 4 936,5 | 165,4 | 0,1 | 165,5 | 41,5 | 1,8 | 43,3 | 3,5 | 38,8 | 52,8 |
| 7. Februar .. | 4 924,9 | 171,6 | 0,1 | 171,7 | 41,1 | 1,8 | 42,9 | 3,8 | 38,9 | 52,8 |
| 15. " | 4 924,8 | 166,6 | 0,1 | 166,7 | 36,5 | 0,3 | 36,8 | 3,8 | 38,9 | 52,8 |
| 22. " | 4 948,6 | 163,9 | 0,1 | 164,0 | 35,4 | 0,3 | 35,7 | 3,8 | 38,2 | 52,8 |
| 28. " | 4 951,4 | 162,0 | 0,1 | 162,1 | 34,5 | 0,3 | 34,8 | 3,8 | 39,7 | 52,8 |
| 7. März | 4 966,8 | 160,0 | 0,1 | 160,1 | 35,1 | 0,3 | 35,4 | 8,0 | 40,6 | 52,8 |
| 15. " | 4 984,8 | 162,9 | 0,1 | 163,0 | 27,7 | — | 27,7 | 3,3 | 42,4 | 52,8 |
| 22. " | 4 972,2 | 159,6 | 0,1 | 159,7 | 27,6 | 2,0 | 29,6 | 3,4 | 42,9 | 52,8 |
| 31. " | 4 959,9 | 157,9 | 0,1 | 158,0 | 26,2 | 3,0 | 29,2 | 3,3 | 47,8 | 52,4 |
| 8. April | 5 038,8 | 152,7 | 0,1 | 152,8 | 25,8 | 3,0 | 28,8 | 3,3 | 44,9 | 52,4 |
| 15. " | 5 032,2 | 150,8 | 0,1 | 150,9 | 23,1 | 3,0 | 26,1 | 3,6 | 36,1 | 52,4 |
| 23. " | 5 027,2 | 144,0 | 0,1 | 144,1 | 21,7 | 3,0 | 24,7 | 3,5 | 37,7 | 52,4 |
| 30. " | 5 038,5 | 147,2 | 0,1 | 147,3 | 22,0 | 3,5 | 25,5 | 4,6 | 41,5 | 52,3 |
| 7. Mai | 5 030,3 | 144,9 | — | 144,9 | 21,4 | 2,5 | 23,9 | 4,3 | 45,9 | 52,3 |
| 14. " | 5 035,5 | 141,4 | 0,1 | 141,5 | 19,0 | 1,5 | 20,5 | 4,5 | 44,7 | 52,3 |
| 23. " | 5 035,2 | 133,7 | 0,1 | 133,8 | 18,6 | 1,5 | 20,1 | 1,9 | 47,0 | 52,3 |
| 31. " | 5 037,4 | 138,1 | 0,1 | 138,2 | 17,2 | 1,5 | 18,7 | 0,9 | 45,1 | 52,3 |
| 7. Juni | 5 040,8 | 134,3 | 0,1 | 134,4 | 29,6 | 1,5 | 31,1 | 0,9 | 49,6 | 52,3 |
| 14. " | 5 037,1 | 124,1 | 0,1 | 124,2 | 27,3 | 1,5 | 28,8 | 0,9 | 56,3 | 52,3 |
| 23. " | 5 059,0 | 123,2 | 0,1 | 123,3 | 23,6 | 1,5 | 25,1 | 0,7 | 57,8 | 52,3 |
| 30. " | 5 054,8 | 119,9 | 0,1 | 120,0 | 24,9 | — | 24,9 | 0,9 | 61,6 | 52,2 |
| 7. Juli | 5 110,4 | 118,8 | 0,1 | 118,9 | 21,0 | — | 21,0 | 0,9 | 57,4 | 52,0 |
| 15. " | 5 118,7 | 116,6 | 0,1 | 116,7 | 20,0 | 0,4 | 20,4 | 0,8 | 49,6 | 49,8 |
| 23. " | 5 160,2 | 118,3 | 0,1 | 118,4 | 18,9 | — | 18,9 | 0,8 | 52,6 | 49,1 |
| 31. " | 5 187,2 | 96,2 | 0,1 | 96,3 | 23,1 | 3,0 | 26,1 | 0,8 | 56,6 | 48,7 |
| 7. August ... | 5 212,5 | 88,1 | 0,1 | 88,2 | 22,9 | 3,0 | 25,9 | 0,7 | 60,4 | 48,3 |
| 15. " | 5 207,1 | 77,0 | 0,1 | 77,1 | 21,2 | 3,0 | 24,2 | 0,7 | 52,9 | 48,7 |
| 23. " | 5 247,0 | 73,8 | 0,1 | 73,9 | 20,9 | 3,0 | 23,9 | 0,8 | 55,9 | 48,7 |
| 30. " | 5 234,3 | 70,2 | 0,1 | 70,3 | 30,5 | 13,0 | 43,5 | 0,7 | 66,6 | 48,7 |
| 6. September | 5 270,9 | 69,8 | 0,1 | 69,9 | 39,8 | 21,6 | 61,4 | 0,7 | 65,8 | 48,7 |
| 15. " | 5 267,2 | 71,5 | 0,1 | 71,6 | 49,2 | 21,9 | 71,1 | 0,7 | 63,4 | 48,9 |
| 23. " | 5 306,9 | 66,2 | 0,1 | 66,3 | 51,3 | 21,4 | 72,7 | 2,6 | 67,3 | 48,9 |
| 30. " | 5 307,2 | 64,8 | 0,1 | 64,9 | 46,5 | 25,4 | 71,9 | 2,6 | 83,0 | 48,9 |
| 7. Oktober .. | 5 352,1 | 62,2 | 0,1 | 62,3 | 40,3 | 22,6 | 62,9 | 2,6 | 54,0 | 48,8 |
| 15. " | 5 354,9 | 43,6 | 0,1 | 43,7 | 35,2 | 8,8 | 44,0 | 2,6 | 42,9 | 48,8 |
| 23. " | 5 373,6 | 41,8 | 0,1 | 41,9 | 40,4 | 0,5 | 40,9 | 6,6 | 44,7 | 48,8 |
| 31. " | 5 374,4 | 32,4 | 0,1 | 32,5 | 53,1 | 11,1 | 64,2 | 6,6 | 62,2 | 48,8 |
| 7. November | 5 337,7 | 57,6 | 0,1 | 57,7 | 64,6 | 14,1 | 78,7 | 6,6 | 64,3 | 48,8 |
| 15. " | 5 339,1 | 34,0 | 0,1 | 34,1 | 76,0 | 14,4 | 90,4 | 6,3 | 58,6 | 48,8 |

Situations de la Banque nationale suisse
en millions de francs

| Korrespondenten im Inland Correspondants en Suisse | Sonstige Aktiven Autres postes de l'actif | Passiven — Passif | | | | Total | Golddeckung — Couverture or | | Situations au |
|---|--|--------------------------------|---------------------------------------|---|--|---------|--|--|---------------|
| | | Eigene Gelder Fonds propres | Notenumlauf Billets en circulation | Täglich fällige Verbindlichkeiten Autres engagements à vue | Sonstige Passiven Autres postes du passif | | des Notenumlaufs des billets en circulation | des Notenumlaufs und der täglich fälligen Verbindlichkeiten des billets en circulation et des engagements à vue | |
| | | | | | | | | | |
| 12 | 13 | 14 | 15 | 16 | 17 | 18 | 19 | 20 | 21 |
| | | | | | | | | | 1946 |
| 7,8 | 22,6 | 42,5 | 3 743,2 | 1 087,6 | 275,1 | 5 148,4 | 129,58 | 100,41 | 7 Octobre |
| 11,8 | 19,2 | 42,5 | 3 708,1 | 1 162,4 | 272,2 | 5 185,2 | 130,98 | 99,72 | 15 „ |
| 10,6 | 17,6 | 42,5 | 3 722,3 | 1 177,3 | 280,3 | 5 222,9 | 130,21 | 98,91 | 23 „ |
| 11,3 | 19,6 | 42,5 | 3 858,2 | 1 095,1 | 275,3 | 5 271,1 | 126,87 | 98,82 | 31 „ |
| 9,3 | 18,3 | 42,5 | 3 822,3 | 1 142,4 | 277,2 | 5 284,4 | 128,96 | 99,28 | 7 Novembre |
| 13,7 | 19,5 | 42,5 | 3 796,1 | 1 151,9 | 283,2 | 5 273,7 | 129,50 | 99,35 | 15 „ |
| 8,5 | 17,4 | 42,5 | 3 794,8 | 1 156,1 | 281,3 | 5 274,7 | 129,72 | 99,43 | 23 „ |
| 15,0 | 24,2 | 42,5 | 3 898,3 | 1 054,7 | 281,6 | 5 277,1 | 126,24 | 99,36 | 30 „ |
| 9,9 | 19,3 | 42,5 | 3 857,4 | 1 107,7 | 283,5 | 5 291,1 | 128,34 | 99,71 | 7 Décembre |
| 16,1 | 22,3 | 42,5 | 3 862,0 | 1 093,9 | 281,9 | 5 280,3 | 128,15 | 99,86 | 14 „ |
| 8,9 | 21,6 | 42,5 | 4 022,9 | 984,6 | 278,9 | 5 328,9 | 123,10 | 98,90 | 23 „ |
| 51,7 | 19,5 | 42,5 | 4 090,7 | 1 163,7 | 183,2 | 5 480,1 | 121,00 | 94,20 | 31 „ |
| | | | | | | | | | 1947 |
| 17,0 | 18,0 | 42,5 | 3 964,7 | 1 156,4 | 181,7 | 5 345,3 | 124,57 | 96,44 | 7 Janvier |
| 15,5 | 13,8 | 42,5 | 3 834,7 | 1 246,9 | 173,1 | 5 297,2 | 128,59 | 97,04 | 15 „ |
| 10,1 | 12,3 | 42,5 | 3 801,2 | 1 255,4 | 173,3 | 5 272,4 | 129,75 | 97,54 | 23 „ |
| 12,7 | 13,4 | 42,5 | 3 882,8 | 1 163,1 | 178,1 | 5 266,5 | 127,14 | 97,83 | 31 „ |
| 9,1 | 14,5 | 42,5 | 3 822,2 | 1 216,0 | 177,9 | 5 258,6 | 128,85 | 97,75 | 7 Février |
| 13,6 | 12,2 | 42,5 | 3 777,7 | 1 251,2 | 178,2 | 5 249,6 | 130,36 | 97,93 | 15 „ |
| 9,5 | 12,9 | 42,5 | 3 771,5 | 1 273,4 | 178,1 | 5 265,5 | 131,21 | 98,09 | 22 „ |
| 10,5 | 14,3 | 42,5 | 3 884,6 | 1 163,2 | 179,1 | 5 269,4 | 127,86 | 98,09 | 28 „ |
| 11,6 | 14,3 | 42,5 | 3 837,4 | 1 229,4 | 180,3 | 5 289,6 | 129,33 | 98,03 | 7 Mars |
| 16,0 | 15,8 | 43,0 | 3 794,7 | 1 294,3 | 173,8 | 5 305,8 | 131,36 | 97,95 | 15 „ |
| 8,2 | 14,5 | 43,0 | 3 794,8 | 1 269,3 | 176,2 | 5 283,3 | 131,03 | 98,19 | 22 „ |
| 11,2 | 20,1 | 43,0 | 3 932,4 | 1 109,2 | 197,3 | 5 281,9 | 126,13 | 98,38 | 31 „ |
| 10,4 | 15,9 | 43,0 | 3 882,4 | 1 226,4 | 195,5 | 5 347,3 | 129,79 | 98,63 | 8 Avril |
| 16,6 | 16,7 | 43,0 | 3 821,2 | 1 274,4 | 196,0 | 5 334,6 | 131,69 | 98,76 | 15 „ |
| 12,5 | 17,3 | 43,0 | 3 804,5 | 1 270,3 | 201,6 | 5 319,4 | 132,14 | 99,06 | 23 „ |
| 18,2 | 20,3 | 43,0 | 3 918,0 | 1 184,7 | 202,5 | 5 348,2 | 128,60 | 98,74 | 30 „ |
| 16,4 | 15,4 | 43,0 | 3 857,7 | 1 228,8 | 203,9 | 5 333,4 | 130,40 | 98,90 | 7 Mai |
| 18,4 | 16,2 | 43,0 | 3 817,6 | 1 263,0 | 210,0 | 5 333,6 | 131,90 | 99,11 | 14 „ |
| 12,0 | 15,6 | 43,0 | 3 830,5 | 1 228,8 | 215,6 | 5 317,9 | 131,45 | 99,52 | 23 „ |
| 16,5 | 18,4 | 43,0 | 3 907,8 | 1 178,5 | 198,2 | 5 327,5 | 128,91 | 99,04 | 30 „ |
| 10,9 | 19,5 | 43,0 | 3 862,2 | 1 160,3 | 274,0 | 5 339,5 | 130,51 | 100,36 | 7 Juin |
| 17,5 | 15,6 | 43,0 | 3 810,5 | 1 193,6 | 285,6 | 5 332,7 | 132,19 | 100,66 | 14 „ |
| 10,5 | 16,2 | 43,0 | 3 810,1 | 1 204,0 | 287,8 | 5 344,9 | 132,78 | 100,89 | 23 „ |
| 14,1 | 20,4 | 43,0 | 3 953,9 | 1 072,9 | 279,1 | 5 348,9 | 127,84 | 100,56 | 30 „ |
| 11,6 | 18,7 | 43,0 | 3 912,2 | 1 156,1 | 279,6 | 5 390,9 | 130,63 | 100,83 | 7 Juillet |
| 17,3 | 18,8 | 43,0 | 3 866,7 | 1 202,9 | 279,5 | 5 392,1 | 132,38 | 100,97 | 15 „ |
| 12,2 | 15,4 | 43,0 | 3 867,3 | 1 210,7 | 306,6 | 5 427,6 | 133,43 | 101,62 | 23 „ |
| 15,4 | 17,7 | 43,0 | 3 979,6 | 1 127,4 | 298,8 | 5 448,8 | 130,34 | 101,57 | 31 „ |
| 12,7 | 19,9 | 43,0 | 3 927,2 | 1 197,5 | 300,9 | 5 468,6 | 132,73 | 101,71 | 7 Août |
| 22,0 | 16,3 | 43,0 | 3 903,4 | 1 200,7 | 301,9 | 5 449,0 | 133,40 | 102,02 | 15 „ |
| 13,0 | 15,7 | 43,0 | 3 907,1 | 1 227,7 | 301,1 | 5 478,9 | 134,29 | 102,18 | 23 „ |
| 16,9 | 17,3 | 43,0 | 4 021,6 | 1 131,8 | 301,9 | 5 498,3 | 130,15 | 101,57 | 30 „ |
| 11,6 | 18,7 | 43,0 | 3 981,3 | 1 216,5 | 306,7 | 5 547,5 | 132,99 | 101,41 | 6 Septembre |
| 22,1 | 22,1 | 43,0 | 3 954,0 | 1 266,9 | 303,2 | 5 567,1 | 133,21 | 100,89 | 15 „ |
| 14,6 | 17,5 | 43,0 | 3 956,8 | 1 294,7 | 302,3 | 5 596,8 | 134,13 | 101,06 | 23 „ |
| 22,8 | 27,3 | 43,0 | 4 107,9 | 1 174,2 | 303,5 | 5 628,6 | 129,20 | 100,48 | 30 „ |
| 13,6 | 19,3 | 43,0 | 4 067,1 | 1 202,3 | 303,2 | 5 615,6 | 131,60 | 101,57 | 7 Octobre |
| 20,8 | 19,3 | 43,0 | 4 041,1 | 1 171,3 | 321,6 | 5 577,0 | 132,51 | 102,73 | 15 „ |
| 18,3 | 21,8 | 43,0 | 4 053,5 | 1 178,0 | 322,1 | 5 596,6 | 132,57 | 102,72 | 23 „ |
| 28,0 | 24,4 | 43,0 | 4 191,8 | 1 098,2 | 308,1 | 5 641,1 | 128,21 | 101,60 | 31 „ |
| 14,9 | 22,2 | 43,0 | 4 132,7 | 1 138,9 | 316,3 | 5 630,9 | 129,16 | 101,25 | 7 Novembre |
| 26,7 | 20,8 | 43,0 | 4 077,3 | 1 191,9 | 312,6 | 5 624,8 | 130,95 | 101,32 | 15 „ |

Die Schweizerische Nationalbank am Monatsende — La Banque nationale suisse en fin de mois
in Millionen Franken — en millions de francs

2

| Monatsende | 1942 | 1943 | 1944 | 1945 | 1946 | 1947 | 1942 | 1943 | 1944 | 1945 | 1946 | 1947 | Fin de mois | |
|---------------|--|---------|---------|---------|---------|---------|---------|--|---------|---------|---------|---------|-------------|--|
| | Goldbestand — Encasles or | | | | | | | Deckungsfähige Devisen Devises pouvant servir de couverture | | | | | | |
| 1 | 2 | 3 | 4 | 5 | 6 | 7 | 8 | 9 | 10 | 11 | 12 | 13 | 14 | |
| Januar | 3 037,4 | 3 599,4 | 4 210,7 | 4 576,8 | 4 757,2 | 4 936,5 | 514,0 | 58,3 | 59,8 | 93,5 | 184,5 | 165,4 | Janvier | |
| Februar | 3 306,9 | 3 641,6 | 4 259,4 | 4 591,2 | 4 721,5 | 4 951,4 | 252,5 | 40,7 | 61,3 | 106,1 | 197,4 | 162,0 | Février | |
| März | 3 394,5 | 3 682,1 | 4 299,4 | 4 639,2 | 4 767,0 | 4 959,9 | 176,0 | 47,8 | 72,9 | 109,6 | 185,9 | 157,9 | Mars | |
| April | 3 442,7 | 3 717,0 | 4 343,1 | 4 771,3 | 4 755,9 | 5 038,5 | 121,6 | 45,8 | 60,5 | 98,2 | 182,5 | 147,2 | Avril | |
| Mai | 3 441,8 | 3 746,0 | 4 372,4 | 4 783,2 | 4 784,0 | 5 037,4 | 129,0 | 42,3 | 77,7 | 100,0 | 175,8 | 138,1 | Mai | |
| Juni | 3 441,7 | 3 749,5 | 4 426,9 | 4 626,3 | 4 785,9 | 5 054,8 | 137,1 | 55,1 | 67,2 | 110,0 | 182,4 | 119,9 | Juni | |
| Juli | 3 463,7 | 3 790,7 | 4 455,0 | 4 641,9 | 4 843,9 | 5 187,2 | 99,0 | 59,5 | 72,0 | 134,5 | 167,3 | 96,2 | Juli | |
| August | 3 463,6 | 3 806,8 | 4 453,4 | 4 690,4 | 4 851,2 | 5 234,3 | 98,2 | 72,3 | 88,4 | 137,5 | 174,3 | 70,2 | August | |
| September .. | 3 466,2 | 3 837,9 | 4 468,2 | 4 697,0 | 4 881,3 | 5 307,2 | 101,2 | 84,1 | 80,4 | 127,5 | 145,8 | 64,8 | September | |
| Oktober | 3 484,1 | 3 896,4 | 4 450,5 | 4 805,9 | 4 894,8 | 5 374,4 | 83,3 | 58,9 | 107,1 | 110,6 | 169,1 | 32,4 | Oktober | |
| November .. | 3 515,9 | 3 977,5 | 4 502,3 | 4 797,7 | 4 921,3 | | 67,8 | 74,0 | 92,0 | 123,4 | 147,7 | | November | |
| Dezember .. | 3 565,2 | 4 172,6 | 4 554,1 | 4 777,0 | 4 949,9 | | 56,8 | 67,4 | 100,8 | 163,7 | 157,9 | | Dezember | |
| Mittel | 3 390,6 | 3 774,4 | 4 384,3 | 4 691,1 | 4 818,0 | | 168,7 | 55,8 | 76,4 | 115,2 | 171,1 | | Moyenne | |
| | Schweizerwechsel und Wechsel der Darlehenskasse Effets sur la Suisse et effets de la Caisse de prêts | | | | | | | Lombardvorschüsse Avances sur nantissement | | | | | | |
| Januar | 47,4 | 120,7 | 100,7 | 106,8 | 80,2 | 45,0 | 18,7 | 15,4 | 15,3 | 14,8 | 23,6 | 38,8 | Janvier | |
| Februar | 121,0 | 92,0 | 115,0 | 97,0 | 73,4 | 38,3 | 18,3 | 16,1 | 15,0 | 15,5 | 22,6 | 39,7 | Février | |
| März | 107,1 | 91,8 | 119,2 | 85,4 | 68,4 | 29,5 | 20,8 | 17,7 | 14,5 | 15,5 | 27,0 | 47,8 | Mars | |
| April | 128,7 | 92,0 | 69,5 | 73,9 | 32,2 | 26,6 | 19,6 | 18,5 | 16,3 | 15,2 | 46,4 | 41,5 | Avril | |
| Mai | 128,3 | 90,2 | 52,2 | 67,0 | 28,0 | 18,1 | 19,9 | 16,5 | 15,9 | 16,8 | 39,7 | 45,1 | Mai | |
| Juni | 129,6 | 88,2 | 47,3 | 43,1 | 28,4 | 25,8 | 23,3 | 17,3 | 15,7 | 43,7 | 44,4 | 61,6 | Juni | |
| Juli | 39,8 | 88,8 | 45,3 | 40,7 | 27,1 | 23,9 | 21,5 | 17,1 | 16,8 | 17,8 | 33,8 | 56,8 | Juli | |
| August | 44,9 | 87,6 | 47,5 | 43,8 | 26,1 | 31,2 | 22,9 | 16,1 | 16,0 | 24,8 | 33,0 | 66,8 | August | |
| September .. | 44,3 | 92,1 | 82,8 | 58,4 | 29,0 | 49,1 | 24,2 | 17,0 | 16,8 | 18,9 | 34,2 | 83,0 | September | |
| Oktober | 48,0 | 40,8 | 107,3 | 59,9 | 85,9 | 59,7 | 21,9 | 20,1 | 16,0 | 16,9 | 35,1 | 62,2 | Oktober | |
| November .. | 118,3 | 46,5 | 62,7 | 77,3 | 62,0 | | 20,0 | 17,2 | 28,1 | 27,0 | 50,8 | | November | |
| Dezember .. | 136,8 | 93,0 | 71,1 | 90,7 | 69,6 | | 25,2 | 18,4 | 27,8 | 67,8 | 164,2 | | Dezember | |
| Mittel | 84,2 | 88,2 | 78,6 | 69,5 | 51,9 | | 19,4 | 16,7 | 17,0 | 19,8 | 36,3 | | Moyenne | |
| | Schatzanweisungen — Rescriptions | | | | | | | Wertschriften — Titres | | | | | | |
| Januar | 3,0 | 189,3 | 0,4 | 61,0 | 41,0 | 1,8 | 68,1 | 64,2 | 64,7 | 64,4 | 62,2 | 52,8 | Janvier | |
| Februar | 1,0 | 237,3 | 58,4 | 174,0 | 20,0 | 0,3 | 68,1 | 65,1 | 64,7 | 64,4 | 62,2 | 52,8 | Février | |
| März | 18,0 | 0,7 | 145,3 | 250,0 | 28,0 | 3,0 | 66,4 | 64,9 | 64,3 | 63,8 | 61,8 | 52,4 | Mars | |
| April | 75,0 | 0,7 | 0,3 | 250,0 | — | 3,5 | 66,3 | 64,8 | 64,2 | 63,7 | 61,7 | 52,3 | Avril | |
| Mai | 139,0 | 0,7 | 0,3 | 264,0 | — | 1,5 | 66,3 | 64,9 | 64,2 | 63,7 | 61,7 | 52,3 | Mai | |
| Juni | 1,0 | 0,6 | 0,2 | 8,2 | — | — | 66,3 | 64,9 | 64,2 | 63,7 | 60,9 | 52,2 | Juni | |
| Juli | 1,0 | 46,8 | 0,2 | — | — | 3,0 | 66,3 | 64,8 | 64,2 | 63,7 | 58,1 | 48,7 | Juli | |
| August | 1,0 | 97,8 | 0,2 | 5,0 | — | 13,0 | 66,3 | 64,8 | 64,2 | 63,7 | 55,1 | 48,7 | August | |
| September .. | 0,9 | 165,5 | 0,1 | 114,0 | — | 25,4 | 66,3 | 64,8 | 64,2 | 63,7 | 53,5 | 48,9 | September | |
| Oktober | 0,9 | 0,5 | 61,1 | 217,0 | — | 11,1 | 64,5 | 64,8 | 64,2 | 63,7 | 54,9 | 48,8 | Oktober | |
| November .. | 0,9 | 0,5 | 0,1 | — | 0,8 | | 64,6 | 64,5 | 64,2 | 63,7 | 54,9 | | November | |
| Dezember .. | 85,3 | 0,4 | — | 39,9 | 14,5 | | 63,9 | 64,5 | 64,2 | 62,1 | 52,7 | | Dezember | |
| Mittel | 25,4 | 61,2 | 20,0 | 112,8 | 6,4 | | 66,3 | 64,8 | 64,3 | 63,8 | 58,8 | | Moyenne | |
| | Notenumlauf — Billets en circulation | | | | | | | Täglich fällige Verbindlichkeiten Autres engagements à vue | | | | | | |
| Januar | 2 213,6 | 2 514,6 | 2 913,7 | 3 409,2 | 3 614,5 | 3 882,8 | 1 342,8 | 1 491,8 | 1 367,9 | 1 241,5 | 1 260,9 | 1 163,1 | Janvier | |
| Februar | 2 212,6 | 2 531,5 | 2 919,5 | 3 478,4 | 3 588,6 | 3 884,6 | 1 441,6 | 1 522,4 | 1 508,8 | 1 300,7 | 1 231,9 | 1 163,2 | Février | |
| März | 2 238,4 | 2 579,1 | 2 980,3 | 3 563,8 | 3 613,8 | 3 932,4 | 1 466,8 | 1 308,2 | 1 580,8 | 1 333,2 | 1 257,8 | 1 109,2 | Mars | |
| April | 2 241,2 | 2 605,0 | 2 962,4 | 3 558,0 | 3 578,7 | 3 918,0 | 1 535,3 | 1 370,5 | 1 427,9 | 1 447,0 | 1 239,2 | 1 184,7 | Avril | |
| Mai | 2 237,0 | 2 602,7 | 2 945,3 | 3 532,2 | 3 563,7 | 3 907,8 | 1 622,0 | 1 412,6 | 1 449,5 | 1 493,6 | 1 256,4 | 1 178,5 | Mai | |
| Juni | 2 246,3 | 2 642,0 | 3 004,3 | 3 521,8 | 3 616,9 | 3 953,9 | 1 476,6 | 1 350,9 | 1 432,3 | 1 102,0 | 1 211,9 | 1 072,9 | Juni | |
| Juli | 2 244,8 | 2 669,7 | 3 028,2 | 3 522,2 | 3 639,1 | 3 979,6 | 1 377,8 | 1 394,8 | 1 440,8 | 1 104,8 | 1 210,2 | 1 127,4 | Juli | |
| August | 2 261,0 | 2 691,5 | 3 082,3 | 3 557,9 | 3 688,4 | 4 021,6 | 1 357,1 | 1 444,5 | 1 402,3 | 1 138,7 | 1 168,6 | 1 131,8 | August | |
| September .. | 2 340,4 | 2 804,5 | 3 193,9 | 3 640,4 | 3 784,9 | 4 107,9 | 1 302,9 | 1 455,2 | 1 325,4 | 1 169,1 | 1 078,9 | 1 174,2 | September | |
| Oktober | 2 428,9 | 2 872,8 | 3 267,0 | 3 703,6 | 3 858,2 | 4 191,8 | 1 225,1 | 1 232,6 | 1 336,5 | 1 298,2 | 1 095,1 | 1 098,2 | Oktober | |
| November .. | 2 496,8 | 2 921,8 | 3 337,1 | 3 725,3 | 3 898,3 | | 1 267,0 | 1 189,0 | 1 186,0 | 1 093,1 | 1 054,7 | | November | |
| Dezember .. | 2 637,3 | 3 048,5 | 3 548,0 | 3 835,2 | 4 090,7 | | 1 290,4 | 1 239,5 | 1 015,1 | 1 110,0 | 1 163,7 | | Dezember | |
| Mittel | 2 251,4 | 2 646,5 | 3 025,1 | 3 517,6 | 3 633,2 | | 1 429,4 | 1 414,1 | 1 426,8 | 1 276,3 | 1 224,7 | | Moyenne | |

Prozentuale Deckung des Notenumlaufes und der täglich fälligen Verbindlichkeiten durch Gold
Couverture or des billets en circulation et autres engagements à vue en pour-cent

| Monatsende | Notenumlauf Billets en circulation | | | | | | Notenumlauf und täglich fällige Verbindlichkeiten Billets en circulation et autres engagements à vue | | | | | | Fin de mois |
|--------------|---------------------------------------|--------|--------|--------|--------|--------|---|-------|-------|--------|--------|--------|-------------|
| | 1942 | 1943 | 1944 | 1945 | 1946 | 1947 | 1942 | 1943 | 1944 | 1945 | 1946 | 1947 | |
| 1 | 2 | 3 | 4 | 5 | 6 | 7 | 8 | 9 | 10 | 11 | 12 | 13 | 14 |
| Januar | 137,21 | 143,14 | 144,51 | 134,24 | 131,61 | 127,14 | 85,40 | 89,84 | 98,34 | 98,41 | 97,58 | 97,83 | Janvier |
| Februar ... | 149,36 | 143,84 | 145,89 | 131,99 | 131,57 | 127,46 | 90,49 | 89,82 | 96,19 | 96,06 | 97,95 | 98,09 | Février |
| März | 151,64 | 142,76 | 144,25 | 130,17 | 131,91 | 126,13 | 91,61 | 94,71 | 94,26 | 94,73 | 97,85 | 98,38 | Mars |
| April | 153,61 | 142,68 | 146,60 | 134,10 | 132,90 | 128,60 | 91,16 | 93,49 | 98,92 | 95,33 | 98,71 | 98,74 | Avril |
| Mai | 153,85 | 143,92 | 148,45 | 135,41 | 134,24 | 128,91 | 89,18 | 93,29 | 99,49 | 95,17 | 99,25 | 99,04 | Mai |
| Juni | 153,21 | 141,91 | 147,35 | 131,36 | 132,32 | 127,84 | 92,44 | 93,90 | 99,78 | 100,05 | 99,11 | 100,58 | Juin |
| Juli | 154,30 | 141,99 | 147,11 | 131,78 | 133,11 | 130,34 | 95,61 | 93,26 | 99,68 | 100,32 | 99,89 | 101,57 | Juillet |
| August | 153,19 | 141,43 | 144,48 | 131,82 | 131,52 | 130,15 | 95,73 | 92,04 | 99,30 | 99,86 | 99,88 | 101,57 | Août |
| September .. | 148,09 | 136,84 | 139,89 | 129,02 | 128,97 | 129,20 | 95,13 | 90,09 | 98,87 | 97,65 | 100,36 | 100,48 | Septembre |
| Oktober ... | 143,44 | 135,62 | 136,22 | 129,76 | 126,87 | 128,21 | 95,35 | 94,90 | 96,67 | 96,08 | 98,82 | 101,60 | Octobre |
| November.. | 140,82 | 133,74 | 134,91 | 128,78 | 126,24 | | 93,41 | 95,05 | 99,54 | 99,57 | 99,36 | | Novembre |
| Dezember.. | 135,18 | 136,87 | 128,35 | 124,55 | 121,00 | | 90,77 | 97,31 | 99,80 | 96,60 | 94,20 | | Décembre |
| Mittel | 150,60 | 142,62 | 144,93 | 133,36 | 132,61 | | 92,11 | 92,95 | 98,48 | 97,85 | 99,18 | | Moyenne |

Goldbestand des Bundes — Encaisse or de la Confédération
in Millionen Franken — en millions de francs

| Monatsende | Goldbestand — Encaisse or | | | | | davon bezahlt ¹⁾ — dont payée ¹⁾ | | | | | Fin de mois |
|-----------------|---------------------------|-------|---------|---------|---------------------|--|-------|-------|-------|---------------------|-------------|
| | 1943 | 1944 | 1945 | 1946 | 1947 | 1943 | 1944 | 1945 | 1946 | 1947 | |
| 1 | 2 | 3 | 4 | 5 | 6 | 7 | 8 | 9 | 10 | 11 | 12 |
| Januar | — | 15,5 | 520,4 | 1 067,9 | 1 258,4 | — | 15,5 | 428,3 | 758,9 | 799,8 | Janvier |
| Februar | — | 38,7 | 567,8 | 1 100,6 | 1 240,6 | — | 38,7 | 466,6 | 768,4 | 777,3 | Février |
| März | — | 86,5 | 598,0 | 1 123,2 | 1 236,3 | — | 86,5 | 479,9 | 768,6 | 777,3 | Mars |
| April | 14,3 | 97,0 | 540,4 | 1 141,8 | 1 136,3 | 14,3 | 97,0 | 413,7 | 768,9 | 694,6 | Avril |
| Mai | 14,3 | 131,2 | 567,4 | 1 159,9 | 1 090,7 | 14,3 | 127,5 | 425,8 | 769,0 | 651,1 | Mai |
| Juni | 14,3 | 216,1 | 818,6 | 1 169,2 | 810,3 | 14,3 | 197,4 | 657,1 | 769,2 | 370,7 | Juin |
| Juli | 28,6 | 260,8 | 850,5 | 1 185,0 | 739,7 | 28,6 | 233,4 | 674,3 | 769,2 | 334,6 | Juillet |
| August | 39,6 | 287,8 | 888,6 | 1 189,8 | 705,9 | 39,6 | 250,8 | 695,1 | 769,2 | 300,7 | Août |
| September | 51,6 | 339,5 | 949,4 | 1 229,4 | 690,8 | 51,6 | 286,4 | 727,5 | 795,2 | 285,7 | Septembre |
| Oktober | 62,0 | 381,4 | 942,4 | 1 196,7 | 637,9 | 62,0 | 315,2 | 701,4 | 751,4 | 265,1 | Octobre |
| November | 62,0 | 435,4 | 997,4 | 1 213,1 | 637,9 ²⁾ | 62,0 | 358,3 | 730,1 | 759,0 | 265,1 ²⁾ | Novembre |
| Dezember | 2,0 | 462,5 | 1 030,2 | 1 239,1 | | 2,0 | 378,8 | 737,4 | 776,3 | | Décembre |
| Mittel | 24,1 | 229,4 | 772,6 | 1 168,0 | | 24,1 | 198,8 | 594,8 | 768,6 | | Moyenne |

¹⁾ Die Differenz ist erst im Verlauf der nächsten drei Jahre vom Bund zu bezahlen. — La différence ne doit être payée par la Confédération qu'au cours des trois années suivantes.
²⁾ 15. November. — 15 Novembre.

Geldmarktsätze in der Schweiz und im Ausland — Taux du marché monétaire en Suisse et à l'étranger

| Plätze — Places | Satz — Taux | 10. Okt. | 17. Okt. | 24. Okt. | 31. Okt. | 7. Nov. | 14. Nov. | Jahresdurchschnitte Moyennes annuelles | | |
|------------------|--|-------------------------------|-------------------------------|-------------------------------|-------------------------------|-------------------------------|-------------------------------|---|------|------|
| | | Oct. | Oct. | Oct. | Oct. | Nov. | Nov. | 1944 | 1945 | 1946 |
| 1 | 2 | 3 | 4 | 5 | 6 | 7 | 8 | 9 | 10 | 11 |
| Schweiz — Suisse | Privatsatz | 1 ³ / ₈ | 1 ³ / ₈ | 1 ³ / ₈ | 1 ³ / ₈ | 1 ³ / ₈ | 1 ³ / ₈ | 1,25 | 1,25 | 1,25 |
| | Callgeld in Zürich | 1 | 1 ¹ / ₂ | 1 ¹ / ₂ | 1 ¹ / ₂ | 1 ¹ / ₂ | 1 ¹ / ₂ | 1,00 | 1,00 | 1,00 |
| Amsterdam | 3 monatige Schatzscheine ... | 7/8—1 | 7/8 | 7/8—1 | 1 | 1 | 7/8 | 0,97 | 1,71 | 1,22 |
| London — Londres | Privatsatz | 17/32 | 17/32 | 17/32 | 17/32 | 17/32 | 17/32 | 1,03 | 0,94 | 0,63 |
| | 3 month Treasury bills | 0,83 | 0,84 | 0,86 | 0,86 | 0,90 | 0,91 | 0,37 | 0,37 | 0,37 |
| New York | Bankers' acceptances, 90 days Federal Reserve Bank buying rate | 1 | 1 | 1 | 1 | 1 | 1 | 0,50 | 0,50 | 0,71 |
| | Open-market rate | 15/16 | 15/16 | 15/16 | 15/16 | 15/16 | 15/16 | 0,44 | 0,44 | 0,61 |
| Paris | Argent au jour le jour | 3/4 | 1 ³ / ₄ | 1 | 2 ¹ / ₈ | 2 ¹ / ₈ | 2 | 1,60 | 1,38 | 1,30 |

Offizielle Diskontsätze — Taux officiels d'escompte

| Länder | Satz am 15. November 1947 Taux au 15 Novembre 1947 | | Vor- heriger Satz Taux précé- dent | Monatsdurchschnitte Moyennes mensuelles | | | | Jahresdurchschnitte Moyennes annuelles | | | Pays |
|---------------------------|---|--|---|--|-------|-------|-------|---|------|------|--------------------------|
| | % | in Kraft seit: Date de la mise en vigueur: | | 1946 | 1947 | | | 1944 | 1945 | 1946 | |
| | | | | X. | VIII. | IX. | X. | | | | |
| 1 | 2 | 3 | 4 | 5 | 6 | 7 | 8 | 9 | 10 | 11 | 12 |
| Europa | | | | | | | | | | | Europe |
| Schweiz | 1 1/2 | 26. Nov. — Nov. 1936 | 2 | 1,50 | 1,50 | 1,50 | 1,50 | 1,50 | 1,50 | 1,50 | Suisse |
| Belgien | 3 1/2 ⁴⁾ | 28. Aug. — Août 1947 | 3 | 1,50 | 3,06 | 3,50 | 3,50 | 2,00 | 1,52 | 1,07 | Belgique |
| Bulgarien | 4 1/2 | 14. Aug. — Août 1946 | 5 | 4,50 | 4,50 | 4,50 | 4,50 | 5,00 | 5,00 | 4,81 | Bulgarie |
| Dänemark | 3 1/2 | 15. Jan. — Janv. 1946 | 4 | 3,50 | 3,50 | 3,50 | 3,50 | 4,00 | 4,00 | 3,52 | Danemark |
| Rediskonto ¹⁾ | 3 | 15. Jan. — Janv. 1946 | 3 1/2 | 3,00 | 3,00 | 3,00 | 3,00 | 3,50 | 3,50 | 3,02 | Réescompte ¹⁾ |
| Deutschland | . | . | 3 1/2 | . | . | . | . | 3,50 | . | . | Allemagne |
| England | 2 | 26. Okt. — Oct. 1939 | 3 | 2,00 | 2,00 | 2,00 | 2,00 | 2,00 | 2,00 | 2,00 | Angleterre |
| Finnland | 4 1/2 | 6. Juni — Juin 1947 | 4 | 4,00 | 4,50 | 4,50 | 4,50 | 4,00 | 4,00 | 4,00 | Finlande |
| Frankreich | 2 1/2 ⁵⁾ | 9. Okt. — Oct. 1947 | 1 3/4 | 1,63 | 1,75 | 1,75 | 2,31 | 1,75 | 1,63 | 1,63 | France |
| | 3 ⁶⁾ | 9. Okt. — Oct. 1947 | 2 1/4 | — | 2,25 | 2,25 | 2,81 | — | — | — | |
| Griechenland | 10 | 16. Aug. — Août 1946 | 7 | 10,00 | 10,00 | 10,00 | 10,00 | 6,32 | 7,44 | 8,13 | Grèce |
| Irland | 2 1/2 | 23. Nov. — Nov. 1943 | 3 | 2,50 | 2,50 | 2,50 | 2,50 | 2,50 | 2,50 | 2,50 | Irlande |
| Italien | 5 1/2 | 6. Sept. — Sept. 1947 | 4 | 4,00 | 4,00 | 5,25 | 5,50 | 4,35 | 4,00 | 4,00 | Italie |
| Jugoslawien | 1-4 | 1. Jan. — Janv. 1947 | 2 1/2-6 | 2,50 | 1-4 | 1-4 | 1-4 | . | . | . | Yougoslavie |
| Niederlande | 2 1/2 | 27. Juni — Juin 1941 | 3 | 2,50 | 2,50 | 2,50 | 2,50 | 2,50 | 2,50 | 2,50 | Pays-Bas |
| Norwegen | 2 1/2 | 9. Jan. — Janv. 1946 | 3 | 2,50 | 2,50 | 2,50 | 2,50 | 3,00 | 3,00 | 2,51 | Norvège |
| Oesterreich | 3 1/2 | 3. Juli — Juillet 1945 | . | 3,50 | 3,50 | 3,50 | 3,50 | . | . | 3,50 | Autriche |
| Polen | 3 1/2 | Aug. — Août 1947 | . | . | 3,50 | 3,50 | 3,50 | . | . | . | Pologne |
| Portugal | 2 1/2 | 12. Jan. — Janv. 1944 | 3 | 2,50 | 2,50 | 2,50 | 2,50 | 2,52 | 2,50 | 2,50 | Portugal |
| Rediskonto ¹⁾ | 2 | 12. Jan. — Janv. 1944 | 2 1/2 | 2,00 | 2,00 | 2,00 | 2,00 | 2,02 | 2,00 | 2,00 | Réescompte ¹⁾ |
| Rumänien | 4 | 8. Mai — Mai 1944 | 3 | 4,00 | 4,00 | 4,00 | 4,00 | 3,65 | 4,00 | 4,00 | Roumanie |
| Schweden | 2 1/2 | 9. Febr. — Févr. 1945 | 3 | 2,50 | 2,50 | 2,50 | 2,50 | 3,00 | 2,55 | 2,50 | Suède |
| Rediskonto ¹⁾ | 2 | 9. Febr. — Févr. 1945 | 2 1/2 | 2,00 | 2,00 | 2,00 | 2,00 | 2,50 | 2,05 | 2,00 | Réescompte ¹⁾ |
| Spanien | 4 | 1. Dez. — Déc. 1938 | 5 | 4,00 | 4,00 | 4,00 | 4,00 | 4,00 | 4,00 | 4,00 | Espagne |
| Tschechoslowakei | 2 1/2 | 28. Okt. — Oct. 1945 | 3 1/2 | 2,50 | 2,50 | 2,50 | 2,50 | 3,50 | 3,32 | 2,50 | Tchécoslovaquie |
| Türkei | 4 | 1. Juli — Juillet 1938 | 5 1/2 | 4,00 | 4,00 | 4,00 | 4,00 | 4,00 | 4,00 | 4,00 | Turquie |
| Ungarn | 7 | 1. Aug. — Août 1946 | 3 | 7,00 | 7,00 | 7,00 | 7,00 | 3,00 | 3,00 | 4,68 | Hongrie |
| Amerika | | | | | | | | | | | Amérique |
| Argentinien ²⁾ | 3 1/2 | 1. März — Mars 1936 | . | 3,50 | 3,50 | 3,50 | 3,50 | 3,50 | 3,50 | 3,50 | Argentine ²⁾ |
| Bolivien | 6 | 4. Juli — Juillet 1932 | . | 6,00 | 6,00 | 6,00 | 6,00 | 6,00 | 6,00 | 6,00 | Bolivie |
| Chile | 6 | 13. Juni — Juin 1935 | 5 1/2 | 6,00 | 6,00 | 6,00 | 6,00 | 6,00 | 6,00 | 6,00 | Chili |
| Rediskonto ¹⁾ | 4 1/2 | 13. Juni — Juin 1935 | 4 | 4,50 | 4,50 | 4,50 | 4,50 | 4,50 | 4,50 | 4,50 | Réescompte ¹⁾ |
| Costa-Rica | 3 | 1. April — Avril 1939 | 5 | 3,00 | 3,00 | 3,00 | 3,00 | 3,00 | 3,00 | 3,00 | Costa-Rica |
| Ecuador | 4 | 30. Nov. — Nov. 1932 | 6 | 4,00 | 4,00 | 4,00 | 4,00 | 4,00 | 4,00 | 4,00 | Equateur |
| Kanada | 1 1/2 | 8. Febr. — Févr. 1944 | 2 1/2 | 1,50 | 1,50 | 1,50 | 1,50 | 1,61 | 1,50 | 1,50 | Canada |
| Kolumbien | 4 | 18. Juli — Juillet 1933 | 5 | 4,00 | 4,00 | 4,00 | 4,00 | 4,00 | 4,00 | 4,00 | Colombie |
| Mexiko | 4 1/2 | 4. Juni — Juin 1942 | 4 | 4,50 | 4,50 | 4,50 | 4,50 | 4,50 | 4,50 | 4,50 | Mexique |
| New York | 1 | 25. April — Avril 1946 | 1/2 | 1,00 | 1,00 | 1,00 | 1,00 | 0,50 | 0,50 | 0,84 | New York |
| Peru | 4-6 | 2. Aug. — Août 1940 | 4-7 | — | — | — | — | — | — | — | Pérou |
| Salvador | 3 | 30. März — Mars 1939 | 4 | 3,00 | 3,00 | 3,00 | 3,00 | 3,00 | 3,00 | 3,00 | Salvador |
| Afrika | | | | | | | | | | | Afrique |
| Südafrika | 3 | 2. Juni — Juin 1941 | 3,50 | 3,00 | 3,00 | 3,00 | 3,00 | 3,00 | 3,00 | 3,00 | Afrique du Sud |
| Asien | | | | | | | | | | | Asie |
| Iran | 7 | 4. Sept. — Sept. 1939 | 6 | 7,00 | 7,00 | 7,00 | 7,00 | 7,00 | 7,00 | 7,00 | Iran |
| Japan | 3,29 | 7. April — Avril 1936 | 3,65 | 3,29 | 3,29 | 3,29 | 3,29 | 3,29 | 3,29 | 3,29 | Japon |
| Brit.-Indien | 3 | 28. Nov. — Nov. 1935 | 3 1/2 | 3,00 | 3,00 | 3,00 | 3,00 | 3,00 | 3,00 | 3,00 | Inde britann. |
| Ozeanien | | | | | | | | | | | Océanie |
| Australien ³⁾ | 4 1/4 | 1. Nov. — Nov. 1934 | 4 1/2 | 4,25 | 4,25 | 4,25 | 4,25 | 4,25 | 4,25 | 4,25 | Australie ³⁾ |
| Nuseeland | 1 1/2 | 26. Juli — Juillet 1941 | 2 | 1,50 | 1,50 | 1,50 | 1,50 | 1,50 | 1,50 | 1,50 | Nouv. Zélande |

1) Satz für Einreichungen von Banken. — Ce taux est appliqué aux remises des banques.

2) Satz für Papiere mit 90 Tagen Laufzeit und 2 Unterschriften. — Taux pour papiers d'une durée de 90 jours, munis de deux signatures.

3) Overdraft rate of the «Commonwealth Bank».

4) Taux d'escompte pour traites acceptées domiciliées en banque et warrants. En outre sont encore en vigueur depuis le 28 août 1947: 3% pour acceptations de banque préalablement visées par la B. N. B. et pour traites acceptées ou documentaires ainsi que 3/4, 4/2 et 5% pour d'autres effets de change.

5) Effets publics et effets de commerce représentant des ventes.

6) Autres effets de commerce.

Lombardzinsfuss zentraler Notenbanken — Taux pour avances sur nantissement des banques d'émission

| Länder | Zinsfuss am 15. Nov. 1947 — Taux au 15 Nov. 1947 | | Vorheriger Zinsfuss Taux précédent | Jahresdurchschnitte Moyennes annuelles | | | Pays |
|-----------------------------|--|--|---------------------------------------|---|------|------|---------------------------------|
| | % | In Kraft seit: — Date de la mise en vigueur: | | 1944 | 1945 | 1946 | |
| 1 | 2 | 3 | 4 | 5 | 6 | 7 | 8 |
| Schweiz | 2 $\frac{1}{2}$ | 26. November — Novembre 1936 | 3 | 2,50 | 2,50 | 2,50 | Suisse |
| Belgien | 2 ¹⁾ | 16. Januar — Janvier 1945 | 3 | 3,00 | 2,00 | 2,00 | Belgique |
| | 5 ²⁾ | 28. August — Août 1947 | 4 $\frac{1}{2}$ | 3,00 | 3,00 | 3,17 | |
| Bulgarien | 5 $\frac{1}{2}$ | 14. August — Août 1946 | . | . | . | . | Bulgarie |
| Deutschland | . | . | 4 $\frac{1}{2}$ | 4,50 | . | . | Allemagne |
| Frankreich | 4 $\frac{1}{4}$ | 9. Oktober — Octobre 1947 | 3 $\frac{3}{4}$ | 2,98 | 2,75 | 2,75 | France Avances à 30 jours |
| | 2 $\frac{1}{2}$ | 9. Oktober — Octobre 1947 | 1 $\frac{3}{4}$ | 1,75 | 1,63 | 1,63 | |
| Griechenland | 10 | 16. August — Août 1946 | . | . | . | . | Grèce |
| Italien | 4 $\frac{1}{2}$ | 18. Mai — Mai 1936 | 5 | 4,50 | 4,50 | 4,50 | Italie |
| Niederlande | 3 | 27. Juni — Juin 1941 | 3 $\frac{1}{2}$ | 3,00 | 3,00 | 3,00 | Pays-Bas |
| Rumänien | 4 | 12. September — Septembre 1940 | 4 $\frac{1}{2}$ | 4,00 | 4,00 | 4,00 | Roumanie |
| Tschecho-slowakei | 2 $\frac{3}{4}$ -3 $\frac{3}{4}$ | 28. Oktober — Octobre 1945 | 4 $\frac{1}{2}$ | 4,50 | 4,25 | 3,25 | Tchéco-slovaquie |
| Ungarn | 7 $\frac{1}{2}$ -8 | 1. August — Août 1946 | . | . | . | . | Hongrie |

1) Prêts et avances en compte courant sur effets publics ayant maximum 120 jours à courir.

2) Prêts et avances en compte courant sur effets publics à plus de 12 mois.

Markt schweizerischer Staatsanleihen — Marché des fonds d'Etat fédéraux

| Notierungen an der Zürcher Börse Cours de la Bourse de Zurich | Fälligkeit Echéance | Kündbarkeit Date de dénonciation | Betrag in Millionen Fr.) Montant en millions de frs.) | Emissionskurs Cours d'émission | Jahr — Année 1946 ²⁾ | | Oktober — Octobre 1947 ²⁾ | | | Jan.-Okt. Janv.-Oct. 1947 ²⁾ | |
|--|------------------------|-------------------------------------|--|-----------------------------------|---------------------------------|---------|--------------------------------------|---------|----------------------------|---|---------|
| | | | | | Maximum | Minimum | Maximum | Minimum | Letzter Kurs ³⁾ | Maximum | Minimum |
| 1 | 2 | 3 | 4 | 5 | 6 | 7 | 8 | 9 | 10 | 11 | 12 |
| 3 $\frac{1}{2}$ % Eidg. Anleihe 1932/33 | 1933-1962 | — | 258 | 93,40/95,40/98,50 | 104,35 | 102,00 | 101,80 | 100,75 | 100,90 | 103,85 | 100,75 |
| 4 % „ „ 1933 | 1953 | 1948 | 165 | 99,75 | 104,85 | 102,50 | 101,45 | 100,80 | 101,15 | 103,50 | 100,80 |
| 3 % Wehranleihe 1936 | 1940-1949 | — | 100 | 100,00 | 101,75 | 100,30 | 100,50 | 100,00 | 100,20 | 101,50 | 100,00 |
| 3 % S. B. B. 1938 | 1949-1973 | 1948 | 355 | 100,00 | 100,25 | 96,00 | 98,90 | 96,25 | 96,60 | 100,20 | 96,25 |
| 3 $\frac{1}{2}$ % Eidg. Anleihe 1941 | 1953 | 1949 | 280 | 99,40 | 104,15 | 102,00 | 101,25 | 100,80 | 101,20 | 103,75 | 100,80 |
| 3 $\frac{1}{4}$ % „ „ 1941 | 1956 | 1951 | 320 | 100,00 | 102,95 | 100,60 | 100,80 | 99,90 | 100,00 | 103,10 | 99,90 |
| 3 $\frac{1}{4}$ % „ „ März 1942 | 1954 | 1949 | 400 | 99,40/100,00 | 102,95 | 100,70 | 100,80 | 100,00 | 100,20 | 103,05 | 100,00 |
| 3 $\frac{1}{4}$ % „ „ Juli 1942 | 1957 | 1952 | 250 | 100,00 | 103,00 | 100,50 | 100,85 | 99,90 | 100,00 | 103,25 | 99,90 |
| 3 $\frac{1}{2}$ % „ „ „ 1942 | 1953-1972 | 1957 | 100 | 101,40 | 104,90 | 101,35 | 102,45 | 101,25 | 101,40 | 104,90 | 101,30 |
| 3 $\frac{1}{2}$ % „ „ „ April 1943 | 1954-1968 | 1958 | 232 | 100,00 | 105,00 | 101,35 | 102,40 | 101,15 | 101,40 | 104,50 | 101,15 |
| 3 $\frac{1}{4}$ % „ „ „ Mai 1944 | 1955 | 1951 | 282 | 100,00 | 103,00 | 100,50 | 100,80 | 100,00 | 100,20 | 103,00 | 100,00 |
| 3 $\frac{1}{2}$ % „ „ „ 1944 | 1964 | 1956 | 338 | 100,00 | 105,10 | 101,50 | 102,50 | 100,80 | 101,40 | 104,80 | 100,80 |
| 3 $\frac{1}{4}$ % „ „ „ Juni 1945 | 1955 | — | 315 | 100,00 | 103,00 | 100,60 | 100,90 | 100,00 | 100,20 | 103,00 | 100,00 |
| 3 $\frac{1}{2}$ % „ „ „ 1945 | 1965 | 1960 | 400 | 100,00 | 105,00 | 101,40 | 102,75 | 101,00 | 101,35 | 105,00 | 101,00 |
| 3 $\frac{1}{4}$ % „ „ „ April 1946 | 1966 | 1961 | 650 | 100,40 | 101,70 | 100,25 | 100,75 | 98,60 | 98,90 | 102,40 | 98,60 |
| 3 % „ „ „ Dez. 1946 | 1958 | 1955 | 200 | 100,00 | — | — | 99,65 | 97,50 | 97,60 | 101,10 | 97,50 |
| 3 $\frac{1}{4}$ % „ „ „ 1946 | 1971 | 1961 | 200 | 100,00 | — | — | 100,70 | 98,85 | 99,20 | 102,60 | 98,85 |
| 3 % „ „ „ Febr. 1947 | 1957 | 1955 | 75 | 99,40 | — | — | 100,00 | 98,50 | 98,75 | 101,55 | 98,50 |
| 3 $\frac{1}{4}$ % „ „ „ 1947 | 1972 | 1962 | 75 | 100,00 | — | — | 100,70 | 99,00 | 99,20 | 102,60 | 99,00 |

1) Stand am 31. Dezember 1946. — Montant au 31 décembre 1946.

2) Comptantkurs. — Cours au comptant.

3) Dernier cours.

Rendite und Index schweizerischer Obligationen¹⁾
Rendement et indice d'obligations suisses¹⁾

Zinssätze — Taux d'intérêt

A. Kassenobligationen — Bons de caisse

| Jahresmittel und Datum Moyenne annuelle et date | Durchschnittliche Rendite ²⁾ Rendement moyen ²⁾ berechnet auf Grund calculé sur la base de | | Index Indice |
|--|---|--|---|
| | der Fälligkeit l'échéance | der Kündbarkeit la date de dénonciation | Kurswert in % des Nennwertes |
| | | | la valeur boursière en % de la valeur nominale |
| 1 | 2 | 3 | 4 |
| 1943 | 3,32 | 3,27 | 99,93 |
| 1944 | 3,27 | 3,24 | 100,57 |
| 1945 | 3,29 | 3,27 | 100,45 |
| 1946 | 3,10 | 3,03 | 102,89 |
| 25. Jan. — Janv. | 3,22 | 3,18 | 101,45 |
| 22. Febr. — Févr. | 3,17 | 3,12 | 102,12 |
| 29. März — Mars | 3,13 | 3,06 | 102,55 |
| 26. April — Avril | 3,09 | 3,01 | 103,02 |
| 31. Mai — Mai | 3,02 | 2,93 | 103,79 |
| 28. Juni — Juin | 3,04 | 2,95 | 103,57 |
| 26. Juli — Juillet | 3,05 | 2,97 | 103,39 |
| 30. Aug. — Août | 3,03 | 2,94 | 103,66 |
| 27. Sept. — Sept. | 3,04 | 2,95 | 103,57 |
| 25. Okt. — Oct. | 3,09 | 3,02 | 103,03 |
| 29. Nov. — Nov. | 3,15 | 3,10 | 102,34 |
| 27. Dez. — Déc. | 3,20 | 3,16 | 101,85 |
| 1947 | | | |
| 31. Jan. — Janv. | 3,12 | 3,05 | 102,31 |
| 28. Febr. — Févr. | 3,13 | 3,06 | 102,25 |
| 28. März — Mars | 3,11 | 3,04 | 102,38 |
| 25. April — Avril | 3,09 | 3,01 | 102,60 |
| 30. Mai — Mai | 3,06 | 2,97 | 102,94 |
| 27. Juni — Juin | 3,05 | 2,95 | 103,09 |
| 18. Juli — Juillet | 3,03 | 2,95 | 103,16 |
| 31. " — " | 3,03 | 2,95 | 103,16 |
| 15. Aug. — Août | 3,05 | 2,98 | 102,96 |
| 29. " — " | 3,13 | 3,07 | 102,04 |
| 12. Sept. — Sept. | 3,18 | 3,13 | 101,57 |
| 19. " — " | 3,19 | 3,14 | 101,46 |
| 26. " — " | 3,22 | 3,19 | 101,08 |
| 3. Okt. — Oct. | 3,22 | 3,19 | 101,07 |
| 10. " — " | 3,24 | 3,21 | 100,86 |
| 17. " — " | 3,28 | 3,25 | 100,44 |
| 24. " — " | 3,31 | 3,29 | 100,12 |
| 31. " — " | 3,33 | 3,30 | 99,92 |
| 7. Nov. — Nov. | 3,33 | 3,32 | 99,80 |
| 14. " — " | 3,41 | 3,40 | 99,02 |

¹⁾ Berücksichtigt sind 12 Anleihen des Bundes und der Bundesbahnen, mit einer Laufzeit von mindestens 5 Jahren. Rendite und Kurs werden mit dem am Jahresanfang ausstehenden Anleihebetrag gewogen.

Sont pris en considération: 12 emprunts de la Confédération et des Chemins de fer fédéraux d'une durée d'au moins 5 ans. Rendement et cours sont pondérés selon le montant des obligations en circulation au début de l'année.

²⁾ Ohne Berücksichtigung der Couponsteuer.
Sans tenir compte de l'impôt sur les coupons.

| Monatsende Fin de mois | 12 Kantonalbanken 12 Banques cantonales | | | | 5 Grossbanken 5 Grandes banques | |
|---------------------------|--|------|------|------|------------------------------------|------|
| | 1944 | 1945 | 1946 | 1947 | 1946 | 1947 |
| | 2 | 3 | 4 | 5 | 6 | 7 |
| Jan. — Janv. | 2,96 | 2,95 | 2,96 | 2,86 | 2,91 | 2,82 |
| Febr. — Févr. | 2,96 | 2,95 | 2,96 | 2,86 | 2,91 | 2,85 |
| März — Mars | 2,96 | 2,95 | 2,96 | 2,86 | 2,91 | 2,85 |
| April — Avril | 2,96 | 2,95 | 2,96 | 2,86 | 2,86 | 2,85 |
| Mai — Mai | 2,96 | 2,95 | 2,89 | 2,86 | 2,86 | 2,85 |
| Juni — Juin | 2,96 | 2,95 | 2,87 | 2,86 | 2,86 | 2,85 |
| Juli — Juillet | 2,96 | 2,95 | 2,87 | 2,86 | 2,82 | 2,85 |
| Aug. — Août | 2,96 | 2,95 | 2,86 | 2,86 | 2,82 | 2,85 |
| Sept. — Sept. | 2,96 | 2,95 | 2,86 | 2,86 | 2,77 | 2,85 |
| Okt. — Oct. | 2,96 | 2,95 | 2,86 | 2,91 | 2,77 | 2,85 |
| Nov. — Nov. | 2,96 | 2,95 | 2,86 | | 2,82 | |
| Dez. — Déc. | 2,95 | 2,96 | 2,86 | | 2,82 | |
| Mittel | 2,96 | 2,95 | 2,90 | | 2,84 | |

B. Spareinfagen — Dépôts d'épargne

| Monatsende Fin de mois | 12 Kantonalbanken — 12 Banques cantonales | | | | | |
|---------------------------|---|------|------|------|------|------|
| | 1942 | 1943 | 1944 | 1945 | 1946 | 1947 |
| | 2 | 3 | 4 | 5 | 6 | 7 |
| Jan. — Janv. | 2,52 | 2,50 | 2,48 | 2,46 | 2,48 | 2,33 |
| Febr. — Févr. | 2,52 | 2,50 | 2,48 | 2,46 | 2,48 | 2,33 |
| März — Mars | 2,52 | 2,50 | 2,48 | 2,46 | 2,48 | 2,31 |
| April — Avril | 2,50 | 2,50 | 2,48 | 2,46 | 2,48 | 2,31 |
| Mai — Mai | 2,50 | 2,50 | 2,48 | 2,46 | 2,48 | 2,31 |
| Juni — Juin | 2,50 | 2,50 | 2,48 | 2,46 | 2,48 | 2,31 |
| Juli — Juillet | 2,50 | 2,50 | 2,48 | 2,46 | 2,42 | 2,31 |
| Aug. — Août | 2,50 | 2,48 | 2,48 | 2,46 | 2,40 | 2,31 |
| Sept. — Sept. | 2,50 | 2,48 | 2,48 | 2,46 | 2,37 | 2,31 |
| Okt. — Oct. | 2,50 | 2,48 | 2,48 | 2,46 | 2,37 | 2,31 |
| Nov. — Nov. | 2,50 | 2,48 | 2,48 | 2,46 | 2,37 | |
| Dez. — Déc. | 2,50 | 2,48 | 2,48 | 2,48 | 2,37 | |
| Mittel | 2,50 | 2,49 | 2,48 | 2,46 | 2,43 | |

C. I. Hypotheken — Ires hypothèques

| Monatsende Fin de mois | 12 Kantonalbanken — 12 Banques cantonales | | | | | |
|---------------------------|---|------|------|------|------|------|
| | 1942 | 1943 | 1944 | 1945 | 1946 | 1947 |
| | 2 | 3 | 4 | 5 | 6 | 7 |
| Jan. — Janv. | 3,80 | 3,76 | 3,76 | 3,76 | 3,72 | 3,55 |
| Febr. — Févr. | 3,80 | 3,76 | 3,76 | 3,76 | 3,72 | 3,55 |
| März — Mars | 3,78 | 3,76 | 3,76 | 3,74 | 3,72 | 3,55 |
| April — Avril | 3,77 | 3,76 | 3,76 | 3,72 | 3,72 | 3,55 |
| Mai — Mai | 3,77 | 3,76 | 3,76 | 3,72 | 3,72 | 3,55 |
| Juni — Juin | 3,77 | 3,76 | 3,76 | 3,72 | 3,71 | 3,55 |
| Juli — Juillet | 3,77 | 3,76 | 3,76 | 3,72 | 3,61 | 3,55 |
| Aug. — Août | 3,76 | 3,76 | 3,76 | 3,72 | 3,59 | 3,55 |
| Sept. — Sept. | 3,76 | 3,76 | 3,76 | 3,72 | 3,57 | 3,55 |
| Okt. — Oct. | 3,76 | 3,76 | 3,76 | 3,72 | 3,57 | |
| Nov. — Nov. | 3,76 | 3,76 | 3,76 | 3,72 | 3,57 | |
| Dez. — Déc. | 3,76 | 3,76 | 3,76 | 3,72 | 3,57 | |
| Mittel | 3,77 | 3,76 | 3,76 | 3,73 | 3,65 | |

Schweizerischer Aktienindex — Indice suisse des actions

| Datum | Banken Banques | Finanz- gesell- schaften Sociétés finan- cières | Versiche- rungs- gesell- schaften Soc. d'as- surances | Diverse Unter- nehmen Entre- prises diverses | Industrieaktien — Actions industrielles | | | | | | Gesamt- index total | Date |
|---|-------------------|--|--|---|---|---|---|--|-------------------|-------------------------|---------------------------|--|
| | | | | | Kraft- werke Forces motrices | Chem. Industrie Industrie chimique | Metalle und Ma- schinen Métaux et machines | Lebens- mittel Denrées alimentaires | Diverse Divers | Total (Kol. 6—10) | | |
| Kotierungen | 10 | 22 | 14 | 8 | 4 | 4 | 16 | 4 | 5 | 33 | 87 | Cotations |
| Einbezahltes Kapital in Millionen Fr. | 477,5 | 425,9 | 110,1 | 52,5 | 66,0 | 120,0 | 260,3 | 71,6 | 62,1 | 580,0 | 1646,0 | Capital-ac- tions versé (en millions de francs) |

Kurswert in Prozenten des einbezahlten Kapitals — La valeur boursière en pour-cent du capital-actions versé

| | 1 | 2 | 3 | 4 | 5 | 6 | 7 | 8 | 9 | 10 | 11 | 12 | 13 |
|---------------|-------|-------|-------|-------|-------|--------|-------|--------|-------|--------|--------|------------|------------|
| Ende | | | | | | | | | | | | | Fin |
| 1941 | 103,1 | 74,3 | 516,0 | 78,9 | 210,9 | 415,8 | 214,5 | 843,5 | 93,3 | 318,8 | 178,4 | 1941 | 1941 |
| 1942 | 109,3 | 73,3 | 621,7 | 85,7 | 210,2 | 420,0 | 209,9 | 930,7 | 99,2 | 331,7 | 193,2 | 1942 | 1942 |
| 1943 | 104,6 | 73,1 | 601,4 | 82,9 | 195,4 | 385,3 | 143,9 | 835,9 | 89,4 | 280,6 | 176,5 | 1943 | 1943 |
| 1944 | 106,6 | 82,3 | 595,2 | 79,4 | 190,5 | 369,2 | 137,0 | 865,2 | 97,9 | 280,4 | 180,0 | 1944 | 1944 |
| 1945 | 112,0 | 91,7 | 635,9 | 101,0 | 227,2 | 451,1 | 166,6 | 972,2 | 120,0 | 329,9 | 203,9 | 1945 | 1945 |
| 1946 | | | | | | | | | | | | | 1946 |
| 25. Jan. 1) | 126,3 | 91,9 | 618,2 | 94,4 | 228,0 | 541,5 | 177,8 | 967,4 | 135,1 | 339,7 | 218,5 | 25 Janv.1) | 25 Janv.1) |
| 22. Febr. ... | 131,3 | 98,9 | 634,8 | 96,4 | 234,5 | 555,8 | 180,9 | 998,7 | 141,8 | 349,2 | 226,2 | 22 Févr. | 22 Févr. |
| 29. März . | 130,0 | 99,0 | 643,6 | 97,9 | 235,3 | 542,7 | 175,9 | 1000,9 | 141,9 | 345,5 | 225,2 | 29 Mars | 29 Mars |
| 26. April . | 135,4 | 97,8 | 621,3 | 100,0 | 235,5 | 551,9 | 176,6 | 1031,1 | 145,6 | 351,8 | 227,6 | 26 Avril | 26 Avril |
| 31. Mai ... | 143,0 | 107,5 | 662,4 | 101,8 | 246,7 | 585,5 | 182,4 | 1091,9 | 152,4 | 369,9 | 241,3 | 31 Mai | 31 Mai |
| 28. Juni . | 142,9 | 117,0 | 640,2 | 100,0 | 244,2 | 593,7 | 179,0 | 1068,0 | 158,2 | 366,5 | 241,2 | 28 Juin | 28 Juin |
| 26. Juli ... | 143,5 | 113,7 | 629,4 | 100,1 | 241,4 | 611,7 | 180,3 | 1046,9 | 163,5 | 366,9 | 240,0 | 26 Juillet | 26 Juillet |
| 30. Aug. ... | 147,7 | 116,5 | 648,9 | 102,5 | 247,8 | 679,1 | 188,2 | 1060,8 | 172,7 | 383,7 | 248,9 | 30 Août | 30 Août |
| 27. Sept. . | 141,8 | 106,2 | 619,8 | 97,0 | 240,6 | 623,6 | 177,3 | 1010,3 | 160,8 | 361,5 | 234,9 | 27 Sept. | 27 Sept. |
| 25. Okt. . | 140,5 | 98,3 | 609,7 | 95,6 | 232,9 | 590,3 | 170,1 | 962,6 | 151,8 | 344,8 | 226,1 | 25 Oct. | 25 Oct. |
| 29. Nov. ... | 142,4 | 104,5 | 606,9 | 91,2 | 235,6 | 608,6 | 167,6 | 1003,0 | 153,4 | 352,3 | 230,6 | 29 Nov. | 29 Nov. |
| 27. Dez. ... | 143,6 | 112,7 | 603,6 | 93,0 | 242,8 | 624,6 | 171,1 | 1004,5 | 154,8 | 357,4 | 234,8 | 27 Déc. | 27 Déc. |
| 1947 | | | | | | | | | | | | | 1947 |
| 31. Jan. ... | 151,1 | 122,1 | 626,1 | 96,0 | 241,5 | 670,1 | 177,8 | 1062,2 | 158,8 | 375,2 | 247,1 | 31 Janv. | 31 Janv. |
| 28. Febr. . | 145,5 | 122,7 | 624,0 | 96,2 | 244,7 | 558,6 | 176,3 | 1056,4 | 154,1 | 364,5 | 243,1 | 28 Févr. | 28 Févr. |
| 28. März . | 140,1 | 120,2 | 643,0 | 93,4 | 244,6 | 577,1 | 179,0 | 1077,5 | 155,3 | 371,8 | 244,4 | 28 Mars | 28 Mars |
| 25. April . | 140,1 | 116,2 | 637,0 | 94,4 | 247,5 | 605,5 | 175,5 | 1038,7 | 155,7 | 369,9 | 242,4 | 25 Avril | 25 Avril |
| 30. Mai . | 143,3 | 115,8 | 638,8 | 91,1 | 247,8 | 708,7 | 171,4 | 1040,5 | 151,0 | 384,5 | 248,3 | 30 Mai | 30 Mai |
| 27. Juni . | 142,0 | 115,5 | 631,4 | 90,5 | 244,5 | 721,0 | 169,2 | 1002,6 | 148,8 | 379,6 | 245,7 | 27 Juin | 27 Juin |
| 18. Juli . | 144,7 | 114,0 | 641,4 | 91,9 | 247,9 | 725,8 | 171,6 | 1025,9 | 150,8 | 384,9 | 248,6 | 18 Juillet | 18 Juillet |
| 31. „ . | 144,5 | 113,4 | 641,7 | 93,2 | 244,8 | 737,1 | 172,0 | 1033,2 | 152,9 | 386,2 | 248,5 | 31 „ | 31 „ |
| 15. Aug. ... | 145,2 | 113,8 | 641,3 | 93,2 | 247,8 | 736,8 | 173,0 | 1035,8 | 152,0 | 387,1 | 249,1 | 15 Août | 15 Août |
| 29. „ . | 145,4 | 112,9 | 633,9 | 92,9 | 245,8 | 729,2 | 170,0 | 1042,6 | 153,0 | 385,4 | 247,8 | 29 „ | 29 „ |
| 12. Sept. . | 147,3 | 115,6 | 656,8 | 94,3 | 252,2 | 625,0* | 192,4 | 1074,2 | 156,8 | 389,6* | 254,7* | 12 Sept. | 12 Sept. |
| 19. „ . | 148,2 | 114,3 | 655,4 | 94,9 | 249,4 | 636,9* | 195,0 | 1113,6 | 163,5 | 398,5* | 257,6* | 19 „ | 19 „ |
| 26. „ . | 148,4 | 114,6 | 666,1 | 96,7 | 252,4 | 638,7* | 193,7 | 1127,8 | 162,3 | 400,3* | 259,1* | 26 „ | 26 „ |
| 3. Okt. ... | 150,9 | 114,7 | 689,7 | 100,8 | 251,4 | 665,9* | 195,3 | 1151,2 | 163,3 | 409,2* | 264,6* | 3 Oct. | 3 Oct. |
| 10. „ . | 151,3 | 116,3 | 681,4 | 98,6 | 253,4 | 666,3* | 198,6 | 1144,2 | 164,0 | 409,8* | 264,8* | 10 „ | 10 „ |
| 17. „ . | 150,6 | 116,4 | 680,1 | 100,1 | 251,6 | 641,0* | 199,0 | 1132,7 | 164,6 | 403,6 | 262,4 | 17 „ | 17 „ |
| 24. „ . | 150,5 | 115,1 | 664,0 | 98,1 | 250,6 | 528,6 | 198,2 | 1123,6 | 160,5 | 378,8 | 252,3 | 24 „ | 24 „ |
| 31. „ . | 150,8 | 113,4 | 663,5 | 96,8 | 250,6 | 559,1 | 196,0 | 1127,7 | 160,4 | 388,5 | 256,5 | 31 „ | 31 „ |
| 7. Nov. ... | 149,6 | 112,2 | 646,2 | 93,1 | 246,9 | 549,8 | 194,2 | 1113,3 | 154,3 | 382,9 | 250,8 | 7 Nov. | 7 Nov. |
| 14. „ . | 149,0 | 109,6 | 583,7 | 91,7 | 246,9 | 548,9 | 193,1 | 1100,7 | 153,3 | 380,4 | 247,6 | 14 „ | 14 „ |

1) Anfangs 1946 wurden neun Werte neu in den Aktienindex einbezogen. In Wegfall kamen die Aktien der Eidgenössischen Bank A.-G. und der Basler Handelsbank. — Au début de 1946, neuf actions ont été nouvellement admises dans le calcul de l'indice des actions. Les actions de la Banque fédérale S. A. et de la Banque commerciale de Bâle en ont été exclues.

* Abgeändert. — Chiffre rectifié.

Index ausländischer in der Schweiz kotierter Anleihen¹⁾ — Indice des emprunts étrangers cotés en Suisse¹⁾

in Prozenten des Emissionswertes — en pour-cent de la valeur d'émission

12

| Datum | Französische Anleihen Emprunts français | Belgische Anleihen Emprunts belges | Skandinavische Anleihen Emprunts scandinaves | Deutsche Anleihen Emprunts allemands | Oesterreichische Anleihen Emprunts autrichiens | Übrige europ. Anleihen Autres emprunts européens | Ausser-europ. Anleihen Emprunts non européens | Gesamt-Index Indice total | Zahl der Anleihen | Date |
|----------------------------|--|---------------------------------------|---|---|---|---|--|------------------------------|-------------------|---|
| Anzahl am 25. Okt. 1947 | 4 | 3 | 5 | 27 | 7 | 12 | 12 | 70 | Nombre d'emprunts | Nombre au 25 Oct. 1947 |
| Emissionswert in Mill. Fr. | 133,5 | 46,9 | 107,0 | 432,1 | 36,7 | 126,6 | 171,6 | 1 054,4 | | Valeur d'émission en millions de francs |
| 1 | 2 | 3 | 4 | 5 | 6 | 7 | 8 | 9 | 10 | 11 |
| 24. Dez. 1942 | 30,55 | 41,87 | 47,94 | 32,39 | 26,07 | 20,79 | 52,82 | 35,03 | 74 | 24 Déc. 1942 |
| 24. Dez. 1943 | 36,07 | 56,08 | 57,48 | 29,10 | 29,02 | 21,67 | 57,05 | 37,21 | 74 | 24 Déc. 1943 |
| 23. Dez. 1944 | 47,13 | 63,17 | 62,74 | 30,57 | 26,25 | 17,61 | 62,88 | 40,21 | 69 | 23 Déc. 1944 |
| 22. Dez. 1945 | 59,67 | 90,45 | 86,91 | 21,18 | 39,99 | 22,45 | 67,17 | 44,30 | 69 | 22 Déc. 1945 |
| 1946 | | | | | | | | | | 1946 |
| 25. Okt. | 44,05 | 102,89 | 94,52 | 20,65 | 35,02 | 21,97 | 71,01 | 44,61 | 72 | 25 Oct. |
| 25. Nov. | 43,80 | 101,79 | 94,34 | 17,96 | 32,02 | 20,15 | 70,08 | 42,96 | 72 | 25 Nov. |
| 24. Dez. | 43,67 | 100,70 | 92,85 | 18,39 | 31,05 | 17,09 | 69,92 | 42,51 | 72 | 24 Déc. |
| 1947 | | | | | | | | | | 1947 |
| 25. Jan. | 45,28 | 102,71 | 99,58 | 21,57 | 37,03 | 23,86 | 73,89 | 46,45 | 72 | 25 Janv. |
| 25. Febr. | 43,72 | 104,79 | 99,21 | 21,61 | 40,11 | 25,44 | 74,08 | 46,65 | 72 | 25 Févr. |
| 25. März | 44,86 | 107,74 | 98,47 | 21,65 | 41,13 | 27,85 | 70,01 | 45,63 | 71 | 25 Mars |
| 25. April | 45,37 | 111,21 | 101,72 | 21,21 | 44,67 | 29,69 | 67,39 | 45,92 | 71 | 25 Avril |
| 27. Mai | 44,65 | 107,46 | 99,94 | 20,31 | 40,72 | 27,29 | 66,76 | 44,58 | 71 | 27 Mai |
| 25. Juni | 43,30 | 109,21 | 99,91 | 19,45 | 39,92 | 25,85 | 69,38 | 44,36 | 71 | 25 Juin |
| 25. Juli | 44,04 | 105,25 | 99,95 | 20,46 | 38,13 | 26,55 | 67,27 | 44,25 | 70 | 25 Juillet |
| 25. Aug. | 43,92 | 105,90 | 99,72 | 19,74 | 37,66 | 25,92 | 65,90 | 43,63 | 70 | 25 Août |
| 25. Sept. | 42,51 | 104,41 | 99,85 | 19,88 | 36,96 | 25,45 | 64,32 | 43,12 | 70 | 25 Sept. |
| 25. Okt. | 41,20 | 101,47 | 96,05 | 18,30 | 34,09 | 25,05 | 63,50 | 41,50 | 70 | 25 Oct. |

¹⁾ Es sind nur die seit 1922 in der Schweiz aufgelegten und kotierten wichtigen Anleihen (schweizerische Tranche) berücksichtigt. — Seuls les principaux emprunts émis et cotés en Suisse (tranche suisse) à partir de 1922 sont pris en considération.

Obligationenrendite im Ausland¹⁾ — Rendement des obligations à l'étranger¹⁾

13a

| Jahres- und Monatsmittel bzw. Monatsende | Belgien Belgique | Dänemark Danemark | Frankreich France | England Angleterre | Italien Italie | Schweden Suède | Vereinigte Staaten Etats-Unis | Kanada Canada | Moyenne annuelle et mensuelle ou fin de mois |
|--|---------------------|----------------------|---------------------------------------|-----------------------|-------------------|------------------------|----------------------------------|------------------|--|
| | 4% Dette unifiée | 3½% Staatsanleihen | Fonds d'Etat et Valeurs industrielles | 2½% Consols | 3½% Fonds d'Etat | 3% Staatsanleihen 1934 | Treasury Bonds ²⁾ | 15 year bonds | |
| 1 | 2 | 3 | 4 | 5 | 6 | 7 | 8 | 9 | 10 |
| 1943 | 3,95 | 4,38 ³⁾ | 3,59 | 3,10 | 4,06 | 3,27 | 2,47 | 3,01 | 1943 |
| 1944 | 3,80 ³⁾ | 3,97 | 3,39 | 3,14 | 3,36 | 3,28 | 2,48 | 2,99 | 1944 |
| 1945 | 4,00 ⁴⁾ | 3,76 | 3,37 | 2,92 | 3,22 | 3,04 | 2,37 | 2,93 | 1945 |
| 1946 | 4,21 | 3,56 | 4,07 | 2,60 | 3,79 | 3,01 | 2,19 | 2,61 | 1946 |
| 1946 | | | | | | | | | 1946 |
| Oktober | 4,39 | 3,57 | 4,56 | 2,54 | 4,01 | 3,01 | 2,26 | 2,60 | Octobre |
| November | 4,42 | 3,58 | 4,51 | 2,53 | 4,26 | 3,01 | 2,25 | 2,60 | Novembre |
| Dezember | 4,41 | 3,62 | 4,37 | 2,54 | 4,21 | 3,02 | 2,24 | 2,60 | Décembre |
| 1947 | | | | | | | | | 1947 |
| Januar | 4,39 | 3,59 | 4,46 | 2,54 | 4,06 | 3,02 | 2,21 | 2,60 | Janvier |
| Februar | 4,38 | 3,59 | 4,51 | 2,58 | 3,90 | 3,02 | 2,21 | 2,59 | Février |
| März | 4,36 | 3,57 | 4,56 | 2,64 | 4,12 | 3,02 | 2,19 | 2,59 | Mars |
| April | 4,34 | 3,57 | 4,60 | 2,63 | 4,47 | 3,02 | 2,19 | 2,60 | Avril |
| Mai | 4,33 | 3,56 | 4,72 | 2,62 | 4,59 | 3,02 | 2,19 | 2,59 | Mai |
| Juni | 4,32 | 3,57 | 4,85 | 2,68 | 4,50 | 3,02 | 2,22 | 2,57 | Juin |
| Juli | 4,33 | 3,57 | 5,18 | 2,78 | 4,60 | 3,02 | 2,25 | 2,55 | Juillet |
| August | . | 3,60 | . | 2,99 | 4,47 | 3,02 | 2,24 | 2,55 | Àoût |
| September | . | 3,66 | . | 2,99 | . | 3,02 | 2,24 | 2,55 | Septembre |
| Oktober | . | . | . | 2,90 | . | 3,02 | 2,27 | . | Octobre |

¹⁾ Niederlande s. Tab. 13b. — Pays-Bas voir tabl. 13b.

²⁾ Berücksichtigt sind alle „Treasury Bonds“, die frühestens nach 15 Jahren fällig oder kündbar sind. — Sont pris en considération tous les „Treasury Bonds“ échus ou dénonçables au plus tôt après 15 ans.

³⁾ 8 Monate. — 8 mois. ⁴⁾ 7 Monate. — 7 mois. ⁵⁾ 11 Monate. — 11 mois.

Obligationenrendite in den Niederlanden — Rendement des obligations aux Pays-Bas

| Datum | Perpetuelle staatliche Schuldverschreibungen Dette perpétuelle | Rückzahlbare staatliche Schuldverschreibungen Emprunts d'Etat remboursables | Kommunal- und Provinzialobligationen Emprunts communaux et provinciaux | Pfandbriefe Lettres de gage | Privatobligationen Entreprises privées | Dates |
|--------------|--|---|--|-----------------------------|--|------------|
| 1 | 2 | 3 | 4 | 5 | 6 | 7 |
| 1947 | | | | | | 1947 |
| 29. Januar | 3,04 | 3,18 | 3,21 | 3,27 | 3,08 | 29 Janvier |
| 26. Februar | 3,04 | 3,19 | 3,26 | 3,29 | 3,13 | 26 Février |
| 26. März . | 3,05 | 3,21 | 3,28 | 3,34 | 3,30 | 26 Mars |
| 30. April . | 3,06 | 3,23 | 3,39 | 3,40 | 3,19 | 30 Avril |
| 28. Mai . . | 3,05 | 3,23 | 3,39 | 3,43 | 3,18 | 28 Mai |
| 25. Juni . | 3,05 | 3,21 | 3,37 | 3,36 | 3,23 | 25 Juin |
| 30. Juli . . | 3,05 | 3,21 | 3,30 | 3,38 | 3,11 | 30 Juillet |
| 27. August | 3,05 | 3,21 | 3,23 | 3,33 | 3,07 | 27 Août |
| 24. Sept. . | 3,06 | 3,20 | 3,30 | 3,35 | 3,05 | 24 Sept. |
| 29. Oktober | 3,06 | 3,22 | 3,35 | 3,36 | 3,13 | 29 Octobre |
| 12. Nov. . | 3,07 | 3,23 | 3,37 | 3,36 | 3,11 | 12 Nov. |
| Dezember. | | | | | | Décembre |

13b

Industrieaktienindex des Auslandes — Indices des cours des actions industrielles à l'étranger

1. Halbjahr — 1er Semestre 1939 = 100

| Jahres- und Monatsdurchschnitt und Monatsende bzw. Monatsanfang | Belgien Belgique 1) | Kanada Canada | Dänemark Danemark | England Angleterre Investors' Chronicle 2) | Frankreich France 3) | Italien Italie Edison | Schweden Suède Affärsvärlden | U. S. A. Stand. and Poor's Corp. 4) | Moyenne annuelle et mensuelle et fin ou début du mois suivant |
|---|---------------------|---------------|-------------------|--|----------------------|-----------------------|------------------------------|-------------------------------------|---|
| Aktien | . | 74 | 21 | 96 | 122 | 24 | . | 354 | Actions |
| 1 | 2 | 3 | 4 | 5 | 6 | 7 | 8 | 9 | 10 |
| 1939 | . | 100 | 100 | 96 | 118 | 110 | 94 | 102 | 1939 |
| 1940 | . | 81 | 96 | 80 | 124 | 134 | 78 | 95 | 1940 |
| 1941 | . | 70 | 116 | 87 | 389 | 173 | 92 | 87 | 1941 |
| 1942 | . | 66 | 126 | 103 | 633 | 200 | 110 | 77 | 1942 |
| 1943 | . | 86 | 137 | 124 | 605 | 287 | 110 | 102 | 1943 |
| 1944 | . | 86 | 147 | 136 | 625 | 602 | 119 | 110 | 1944 |
| 1945 | . | 103 | 131 | 147 | 694 | 622 | 134 | 133 | 1945 |
| 1946 | 268 | 119 | 133 | 163 | 897 | 657 | 142 | 155 | 1946 |
| Februar . . 1946 | 251 | 125 | 131 | 154 | 722 | 436 | 137 | 158 | Février 1946 |
| März " | 265 | 122 | 132 | 152 | 705 | 360 | 140 | 156 | Mars " |
| April " | 278 | 129 | 133 | 160 | 680 | 333 | 140 | 169 | Avril " |
| Mai " | 288 | 129 | 132 | 167 | 840 | 435 | 144 | 172 | Mai " |
| Juni " | 277 | 128 | 134 | 168 | 869 | 580 | 146 | 170 | Juin " |
| Juli " | 263 | 123 | 139 | 166 | 931 | 679 | 147 | 166 | Juillet " |
| August " | 271 | 121 | 139 | 167 | 953 | 773 | 144 | 163 | Août " |
| September . . " | 278 | 107 | 134 | 159 | 988 | 777 | 140 | 139 | Septembre . . . " |
| Oktober " | 259 | 104 | 132 | 163 | 1 067 | 740 | 143 | 136 | Octobre " |
| November . . . " | 264 | 104 | 131 | 172 | 1 105 | 1 048 | 142 | 134 | Novembre " |
| Dezember . . . " | 255 | 109 | 129 | 177 | 1 251 | 1 287 | 147 | 140 | Décembre " |
| Januar . . . 1947 | 238 | 109 | 132 | 180 | 1 042 | 1 214 | 154 | 139 | Janvier 1947 |
| Februar " | 221 | 112 | 134 | 174 | 997 | 1 552 | 149 | 144 | Février " |
| März " | 211 | 109 | 134 | 171 | 1 068 | 2 348 | 147 | 138 | Mars " |
| April " | 199 | 108 | 136 | 178 | 990 | 3 318 | 150 | 133 | Avril " |
| Mai " | 202 | 108 | 138 | 183 | 990 | 3 135 | 152 | 129 | Mai " |
| Juni " | 175 | 109 | 138 | 179 | 1 114 | 2 269 | 149 | 134 | Juin " |
| Juli " | 168 | 111 | 138 | 174 | 1 121 | 2 439 | 156 | 143 | Juillet " |
| August " | 169 | 109 | 137 | 145 | 1 255 | 2 252 | 155 | 140 | Août " |
| September . . . " | 175 | . | 123 | 151 | 1 277 | 1 984 | 150 | 139 | Septembre " |
| Oktober " | . | . | . | . | . | . | . | . | Octobre " |

14

1) Basis 1936-1938 = 100. — Base 1936-1938 = 100.

2) Einschliesslich der Aktien der Schiffahrtsgesellschaften. — Y compris les actions des compagnies de navigation.

3) Basis Dezember 1938 = 100. — Base Décembre 1938 = 100.

4) Wöchentlicher Tagesdurchschnitt. — Moyenne d'un jour par semaine.

Börsenumsätze — Mouvements des bourses

15

| Monat | Anzahl der bezahlten Kurse — Total des cours cotés | | | | | | | | | Mois | |
|---|--|--------|--------|---------------|--------------------|---------|-----------------|---------|---------|------------|------------|
| | Basel — Bâle | | | Genf — Genève | | | Zürich — Zurich | | | | |
| | 1945 | 1946 | 1947 | 1945 | 1946 | 1947 | 1945 | 1946 | 1947 | | |
| 1 | 2 | 3 | 4 | 5 | 6 | 7 | 8 | 9 | 10 | 11 | |
| Januar .. | 1 138 | 2 281 | 2 298 | 2 792 | 3 835 | 3 604 | 3 993 | 5 949 | 5 817 | Janvier | |
| Februar .. | 1 112 | 2 701 | 1 882 | 2 604 | 4 116 | 3 229 | 4 033 | 7 312 | 4 930 | Février | |
| März | 1 092 | 1 894 | 1 851 | 2 674 | 3 712 | 3 188 | 3 600 | 5 618 | 4 496 | Mars | |
| April | 1 568 | 1 619 | 1 851 | 3 235 | 3 292 | 3 160 | 4 344 | 4 650 | 4 265 | Avril | |
| Mai | 1 288 | 2 060 | 1 763 | 3 001 | 4 048 | 3 380 | 4 379 | 6 305 | 4 813 | Mai | |
| Juni | 1 776 | 2 309 | 1 779 | 3 263 | 3 652 | 3 333 | 4 773 | 6 149 | 4 313 | Juin | |
| Juli | 1 572 | 1 765 | 1 844 | 2 662 | 3 262 | 3 295 | 4 110 | 5 279 | 4 618 | Juillet | |
| August .. | 1 492 | 1 831 | 1 335 | 3 153 | 3 327 | 2 684 | 4 716 | 4 727 | 3 691 | Août | |
| Sept. | 1 689 | 1 945 | 2 123 | 3 350 | 3 456 | 3 153 | 5 060 | 5 274 | 5 087 | Sept. | |
| Oktober .. | 2 332 | 1 814 | 2 399 | 4 056 | 3 494 | 4 076 | 6 283 | 5 126 | 6 016 | Octobre | |
| Nov. | 2 062 | 1 557 | | 3 417 | 3 554 | | 5 460 | 4 733 | | Nov. | |
| Dez. | 1 721 | 1 754 | | 3 487 | 3 335 | | 4 621 | 5 454 | | Déc. | |
| Jahr | 18 842 | 23 530 | . | 37 694 | 43 083 | . | 55 372 | 66 576 | . | Année | |
| Jan.-Okt. | 15 059 | 20 219 | 19 125 | 30 790 | 36 194 | 33 102 | 45 291 | 56 389 | 48 046 | Janv.-Oct. | |
| Umsatz in Millionen Franken — Mouvement en millions de francs | | | | | | | | | | | |
| Basel — Bâle 1) | | | | | Zürich — Zurich 1) | | | | | | |
| 1943 | 1944 | 1945 | 1946 | 1947 | 1943 | 1944 | 1945 | 1946 | 1947 | | |
| 12 | 13 | 14 | 15 | 16 | 17 | 18 | 19 | 20 | 21 | | |
| Januar .. | 25,5 | 20,3 | 30,7 | 74,8 | 110,6 | 173,0 | 137,0 | 210,5 | 311,3 | 390,1 | Janvier |
| Februar .. | 28,5 | 17,9 | 25,3 | 77,2 | 78,1 | 197,4 | 162,9 | 206,1 | 363,1 | 278,4 | Février |
| März | 38,3 | 18,4 | 25,5 | 67,5 | 101,3 | 241,0 | 156,0 | 150,3 | 402,0 | 296,7 | Mars |
| April | 31,5 | 24,8 | 34,8 | 86,0 | 101,0 | 173,3 | 169,8 | 185,6 | 350,5 | 295,6 | Avril |
| Mai | 23,0 | 16,8 | 40,2 | 81,5 | 120,6 | 168,7 | 122,6 | 236,6 | 383,8 | 324,7 | Mai |
| Juni | 18,0 | 26,5 | 59,2 | 82,6 | 126,0 | 132,4 | 202,7 | 299,8 | 345,2 | 310,9 | Juin |
| Juli | 20,3 | 23,5 | 58,3 | 65,7 | 112,8 | 154,3 | 174,8 | 225,4 | 307,1 | 312,3 | Juillet |
| August .. | 15,6 | 26,0 | 72,5 | 72,4 | 64,6 | 122,0 | 189,3 | 229,1 | 266,3 | 235,9 | Aug. |
| Sept. | 18,8 | 15,0 | 72,9 | 80,0 | 183,0 | 158,5 | 160,7 | 328,2 | 286,7 | 368,7 | Sept. |
| Oktober .. | 26,4 | 18,7 | 101,6 | 71,4 | 147,3 | 150,4 | 217,6 | 308,4 | 288,6 | 402,2 | Octobre |
| Nov. | 18,6 | 18,9 | 90,1 | 75,5 | | 134,3 | 190,1 | 300,2 | 317,2 | | Nov. |
| Dez. | 23,5 | 19,3 | 65,9 | 115,9 | | 141,5 | 184,3 | 305,4 | 337,7 | | Déc. |
| Jahr | 288,5 | 246,1 | 676,7 | 950,5 | . | 1 946,7 | 2 067,6 | 2 985,6 | 3 959,5 | . | Année |
| Jan.-Okt. | 246,4 | 207,9 | 520,7 | 759,1 | 1 145,8 | 1 670,9 | 1 693,3 | 2 380,0 | 3 304,6 | 3 215,5 | Janv.-Oct. |

1) Mit Einschluss der ausserbörslichen Abschlüsse. — Transactions hors bourses y comprises.

Wertschriften-Clearing für Kassageschäfte — Clearing des titres pour opérations au comptant
in Tausend Franken — en milliers de francs

16

| Monat | Basel — Bâle | | | | | | Zürich — Zurich | | | | | | Mois |
|------------|--|---------|---------|-------------------------------------|--------|---------|--|---------|---------|-------------------------------------|---------|---------|------------|
| | Betrag der Einreichungen Montant des titres présentés | | | davon kompensiert dont compensés | | | Betrag der Einreichungen Montant des titres présentés | | | davon kompensiert dont compensés | | | |
| | 1945 | 1946 | 1947 | 1945 | 1946 | 1947 | 1945 | 1946 | 1947 | 1945 | 1946 | 1947 | |
| 1 | 2 | 3 | 4 | 5 | 6 | 7 | 8 | 9 | 10 | 11 | 12 | 13 | 14 |
| Januar .. | 5 284 | 14 708 | 18 295 | 2 471 | 9 108 | 10 974 | 39 388 | 59 230 | 68 619 | 24 360 | 41 003 | 43 637 | Janvier |
| Februar .. | 5 070 | 14 485 | 16 000 | 2 475 | 9 555 | 9 151 | 38 550 | 76 710 | 58 804 | 24 720 | 53 789 | 40 376 | Février |
| März ... | 5 354 | 10 850 | 15 141 | 2 728 | 6 575 | 8 760 | 35 436 | 70 882 | 55 203 | 23 585 | 46 976 | 36 459 | Mars |
| April .. | 6 223 | 13 125 | 16 036 | 3 581 | 6 631 | 9 002 | 38 697 | 57 129 | 44 192 | 26 416 | 39 588 | 31 120 | Avril |
| Mai ... | 6 762 | 13 998 | 25 219 | 3 974 | 8 241 | 13 606 | 48 892 | 71 853 | 55 926 | 32 789 | 49 662 | 39 180 | Mai |
| Juni ... | 8 497 | 17 209 | 18 009 | 4 166 | 10 147 | 10 174 | 43 496 | 73 743 | 61 325 | 27 340 | 53 904 | 43 928 | Juin |
| Juli ... | 9 827 | 14 121 | 17 451 | 5 623 | 7 406 | 10 048 | 44 916 | 74 385 | 65 764 | 28 655 | 51 474 | 42 503 | Juillet |
| August .. | 8 832 | 13 484 | 9 477 | 4 793 | 7 379 | 4 620 | 45 956 | 52 608 | 42 474 | 31 008 | 39 685 | 26 247 | Aug. |
| Sept. ... | 13 732 | 12 899 | 21 455 | 6 861 | 7 390 | 11 610 | 48 330 | 58 560 | 62 914 | 33 519 | 41 739 | 42 367 | Sept. |
| Oktober .. | 18 029 | 11 092 | 25 234 | 10 769 | 6 066 | 14 623 | 64 697 | 55 119 | 88 543 | 47 768 | 38 352 | 60 596 | Octobre |
| Nov. ... | 19 577 | 9 256 | | 11 324 | 4 476 | | 55 104 | 57 936 | | 38 866 | 34 423 | | Nov. |
| Dez. ... | 10 295 | 9 497 | | 5 940 | 5 441 | | 47 846 | 54 124 | | 33 549 | 38 192 | | Déc. |
| Jahr .. | 117 482 | 154 724 | . | 64 705 | 88 415 | . | 551 308 | 762 279 | . | 372 575 | 528 787 | . | Année |
| Jan.-Okt. | 87 610 | 135 971 | 182 317 | 47 441 | 78 498 | 102 568 | 448 358 | 650 219 | 603 764 | 300 160 | 456 172 | 406 413 | Janv.-Oct. |

Währungsparitäten der Mitglieder des Internationalen Währungsfonds
Parités monétaires des pays membres du Fonds monétaire international

Die Kolonnen 3 und 4 enthalten die am 19. Dezember 1946 vom Internationalen Währungsfonds bekanntgegebenen Anfangsparitäten. Da die Schweiz weder dem Fonds angehört noch seit dem Bundesratsbeschluss vom 27. September 1936 ihre Währung gesetzlich auf ein bestimmtes Goldgewicht festgelegt hat, handelt es sich bei den Kolonnen 5 und 6 nicht um eigentliche Paritäten. Die Zahlen wurden auf Grund eines Goldgehaltes des Schweizerfrankens von 0,2032258 Gramm Feingold errechnet, was einer Abwertung um 30 % des im Münzgesetz von 1931 festgesetzten Goldgehaltes von 0,29032... Gramm entspricht.

Les colonnes 3 et 4 contiennent les parités initiales publiées le 19 décembre 1946 par le Fonds monétaire international. Comme la Suisse n'est pas membre de cet organisme et que depuis l'arrêté du Conseil fédéral du 27 septembre 1936 sa monnaie n'est plus légalement définie par un poids d'or déterminé, les chiffres des colonnes 5 et 6 ne représentent pas des parités proprement dites. Ils ont été calculés sur la base d'une teneur or du franc suisse de 0,2032258 grammes de fin, correspondant à une dévaluation de 30 % en comparaison de la teneur or de 0,29032... grammes attribuée au franc suisse par la loi monétaire de 1931.

| Land | Währungseinheit Unité monétaire | Paritätswert in — Parités calculées en | | | | Pays |
|------------------------------------|------------------------------------|--|--|--|---|--------------------------|
| | | Gold — or | U.S.-Dollars | Schweizerfranken francs suisses | | |
| | | Gramm Feingold je Währungs- einheit Poids de l'unité mo- nétaire en grammes d'or fin | Währungs- einheiten für 1 U. S.-Dollar Unités moné- taires pour 1 U. S. dollar | Währungs- einheiten für 100 Schweizer- franken Unités moné- taires pour 100 francs suisses | Schweizer- franken für 100 Wäh- rungseinheiten Francs suisses pour 100 unités monétaires | |
| 1 | 2 | 3 | 4 | 5 | 6 | 7 |
| Ägypten | Pfund — livre | 3.672 88 | 0.241 955 | 5.533 | 18.072 90 ³⁾ | Egypte |
| Äthiopien | Dollar | 0.357 690 | 2.484 47 | 56.816 | 176.006 | Ethiopie |
| Belgien | Franken — franc | 0.020 276 5 | 43.827 5 | 1 002.273 | 9.977 | Belgique |
| Bolivien | Boliviano | 0.021 158 8 | 42.000 0 | 960.479 | 10.411 | Bolivie |
| Chile | Peso | 0.028 666 8 | 31.000 0 | 708.924 | 14.106 | Chili |
| Costa Rica | Colon | 0.158 267 | 5.615 00 | 128.407 | 77.877 | Costa-Rica |
| Dänemark | Krone — couronne | 0.185 178 | 4.799 01 | 109.746 | 91.119 | Danemark |
| Equador | Sucre | 0.065 827 5 | 13.500 0 | 308.725 | 32.391 | Equateur |
| Frankreich | Franken — franc | 0.007 461 13 | 119.107 | 2 723.794 | 3.671 | France |
| Großbritannien .. | Pfund Sterling — livre sterling | 3.581 34 | 0.248139 ³⁾ | 5.675 | 17.622 47 ³⁾ | Grande-Bretagne |
| Guatemala | Quetzal | 0.888 671 | 1.000 00 | 22.869 | 4.372 83 ³⁾ | Guatémala |
| Honduras | Lempira | 0.444 335 | 2.000 00 | 45.737 | 218.641 | Honduras |
| Indien | Rupie — roupie | 0.268 601 | 3.308 52 | 75.661 | 132.169 | Indes |
| Irak | Dinar | 3.581 34 | 0.248 139 | 5.675 | 17.622 47 ³⁾ | Irak |
| Iran | Rial | 0.027 555 7 | 32.250 0 | 737.509 | 13.559 | Iran |
| Island | Krone — couronne | 0.136 954 | 6.488 85 | 148.390 | 67.390 | Islande |
| Kanada | Dollar | 0.888 671 | 1.000 00 | 22.868 | 4.372 83 ³⁾ | Canada |
| Kolumbien | Peso | 0.507 816 | 1.749 99 | 40.020 | 249.878 | Colombie |
| Kuba | Peso | 0.888 671 | 1.000 00 | 22.869 | 4.372 83 ³⁾ | Cuba |
| Luxemburg | Franken — franc | 0.020 276 5 | 43.827 5 | 1 002.273 | 9.977 | Luxembourg |
| Mexiko | Peso | 0.183 042 | 4.855 00 | 111.027 | 90.068 | Mexique |
| Nicaragua | Cordoba | 0.177 734 | 5.000 00 | 114.343 | 87.456 | Nicaragua |
| Niederlande | Gulden — florin | 0.334 987 | 2.652 85 | 60.667 | 164.835 | Pays-Bas |
| Norwegen | Krone — couronne | 0.179 067 | 4.962 78 | 113.491 | 88.112 | Norvège |
| Panama | Balboa | 0.888 671 | 1.000 00 | 22.868 | 4.372 83 ³⁾ | Panama |
| Paraguay | Guarani | 0.287 595 | 3.090 00 | 70.664 | 141.515 | Paraguay |
| Peru | Sol | 0.136 719 | 6.500 00 | 148.645 | 67.274 | Pérou |
| Philippinen | Peso | 0.444 335 | 2.000 00 | 45.737 | 218.641 | Philippines |
| Salvador | Colon | 0.355 468 | 2.500 00 | 57.171 | 174.913 | Salvador |
| Südafrik. Union .. | Pfund — livre | 3.581 34 | 0.248139 ³⁾ | 5.675 | 17.622 47 ³⁾ | Union Sudafric. |
| Tschechoslowakei | Krone — couronne | 0.017 773 4 | 50.000 0 | 1 143.427 | 8.746 | Tschécoslovaquie |
| Venezuela ¹⁾ | Bolivar | 0.265 275 | 3.350 00 | 76.609 | 130.532 | Vénézuéla ¹⁾ |
| Vereinigte Staa- ten v. Amerika | Dollar | 0.888 671 | 1.000 00 | 22.868 | 4.372 83 ³⁾ | Etats-Unis d'Amérique |

¹⁾ Die Parität für Venezuela wurde am 18. April 1947 festgesetzt und ist der ursprünglichen Liste beigelegt worden. — La parité établie pour le Vénézuéla, le 18 avril 1947, a été ajoutée au tableau original.

²⁾ Oder — ou 4 s 11.553 d.

³⁾ Für 1 Währungseinheit. — Pour 1 unité monétaire.

Neue Kursfestsetzungen¹⁾

18

| Länder — Pays | | Datum - Date | Kurse — Cours | |
|----------------------|---------------------------------------|------------------------|-----------------------------|---------------------------|
| 1 | 2 | 3 | 4 | 5 |
| Belgien — Belgique | Dänemark — Danemark | 19. 11. 1945 | 100 b. Fr. = 10,950 Kr. | 1 cr. = 9,133 fr. b. |
| | Niederlande — Pays-Bas | 21. 10. 1943 | 100 b. Fr. = 6,053 fl. | 1 fl. = 16,520 fr. b. |
| | Norwegen — Norvège | 23. 10. 1945 | 100 b. Fr. = 11,324 Kr. | 1 cr. = 8,831 fr. b. |
| | Polen — Pologne | 1. 9. 1946 | 100 b. Fr. = 230,5 Zl. | 100 zl. = 43,38 fr. b. |
| | Portugal — Portugal | 7. 1. 1945 | 100 b. Fr. = 56,617 Esc. | 100 esc. = 176,625 fr. b. |
| | Schweden — Suède | 13. 7. 1946 | 100 b. Fr. = 8,201 Kr. | 1 cr. = 12,193 fr. b. |
| | Tschechoslowakei — Tchécoslovaquie | 3. 4. 1946 | 100 b. Fr. = 114,084 Kč. | 100 Kč. = 87,655 fr. b. |
| England — Angleterre | Belgien — Belgique | 5. 10. 1944 | 1 £ = 176,625 Fr. | 100 fr. b. = 0,5662 £ |
| | Dänemark — Danemark | 16. 8. 1945 | 1 £ = 19,34 Kr. | 100 cr. = 5,17 £ |
| | Frankreich — France | 25. 12. 1945 | 1 £ = 480 Fr. | 100 ffr. = 0,208 £ |
| | Griechenland — Grèce | 25. 1. 1946 | 1 £ = 20000 Dr. | 1000 dr. = 0,050 £ |
| | Niederlande — Pays-Bas | 7. 9. 1945 | 1 £ = 10,691 fl. | 100 fl. = 9,354 £ |
| | Norwegen — Norvège | 8. 11. 1945 | 1 £ = 20 Kr. | 100 cr. = 5 £ |
| | Polen — Pologne | 27. 4. 1946 | 1 £ = 403 Zl. | 100 zl. = 0,248 £ |
| | Portugal — Portugal | 16. 4. 1946 | 1 £ = 100 Esc. | 100 esc. = 1 £ |
| | Rumänien — Roumanie | 1. 9. 1947 | 1 £ = 605,25 Lei | 100 lei = 0,1652 £ |
| | Schweden — Suède | 13. 7. 1946 | 1 £ = 14,48 Kr. | 100 cr. = 6,906 £ |
| | Spanien — Espagne | 8. 4. 1947 | 1 £ = 44 Ptas. | 100 pes. = 2,2727 £ |
| | Tschechoslowakei — Tchécoslovaquie | 1. 11. 1945 | 1 £ = 201,5 Kč. | 100 Kč. = 0,49 £ |
| | Ungarn — Hongrie | 31. 8. 1946 | 1 £ = 47,31 frt. | 100 frt. = 2,114 £ |
| | Aegypten — Egypte | 7. 1947 | 1 £ = 97,5 Pstr. | 100 pstrs. = 1,0256 £ |
| Finnland — Finlande | England — Angleterre | 16. 10. 1945 | 100 Mk. = 0,1828 £ | 1 £ = 547 mk. |
| | Schweden — Suède | 13. 7. 1946 | 100 Mk. = 2,6533 Kr. | 1 cr. = 37,688 mk. |
| | U. S. A. | 16. 10. 1945 | 100 Mk. = 0,7353 \$ | 1 \$ = 136 mk. |
| Frankreich — France | Belgien — Belgique | 26. 12. 1945 | 100 fr. Fr. = 36,797 b. Fr. | 1 fr. b. = 2,7176 ffr. |
| | Dänemark — Danemark | 26. 12. 1945 | 100 fr. Fr. = 4,029 Kr. | 1 cr. = 24,82 ffr. |
| | Deutschland — Allemagne | 26. 12. 1945 | 100 fr. Fr. = 8,33 RM | 1 RM = 12 ffr. |
| | England — Angleterre | 26. 12. 1945 | 100 fr. Fr. = 0,208 £ | 1 £ = 480 ffr. |
| | Finnland — Finlande | 1. 3. 1946 | 100 fr. Fr. = 114,025 Mk. | 100 Mk. = 87,70 ffr. |
| | Jugoslawien — Yougoslavie | 24. 7. 1946 | 100 fr. Fr. = 41,9815 Din. | 100 din. = 238,20 ffr. |
| | Niederlande — Pays-Bas | 1. 4. 1946 | 100 fr. Fr. = 2,227 fl. | 1 fl. = 44,8975 ffr. |
| | Norwegen — Norvège | 3. 1946 | 100 fr. Fr. = 4,167 Kr. | 1 cr. = 24 ffr. |
| | Polen — Pologne | 27. 4. 1946 | 100 fr. Fr. = 84,03 Zl. | 1 zl. = 1,19 ffr. |
| | Portugal — Portugal | 12. 4. 1947 | 100 fr. Fr. = 20,9117 Esc. | 1 esc. = 4,782 ffr. |
| | Rumänien — Roumanie | 1. 9. 1947 | 100 fr. Fr. = 125 Lei | 1 lei = 0,8 ffr. |
| | Schweden — Suède | 13. 7. 1946 | 100 fr. Fr. = 3,016 Kr. | 1 cr. = 33,156 ffr. |
| | Spanien — Espagne | 26. 12. 1945 | 100 fr. Fr. = 9,126 Ptas. | 1 pes. = 10,958 ffr. |
| | Tschechoslowakei — Tchécoslovaquie | 18. 9. 1946 | 100 fr. Fr. = 42,096 Kč. | 100 Kč. = 237,55 ffr. |
| | Türkei — Turquie | 19. 6. 1947 | 100 fr. Fr. = 2,362 T. £ | 1 l. t. = 42,338 ffr. |
| | Ungarn — Hongrie | 21. 11. 1946 | 100 fr. Fr. = 9,86 frt. | 1 frt. = 10,1420 ffr. |
| U. S. A. | 26. 12. 1945 | 100 fr. Fr. = 0,839 \$ | 1 \$ = 119,10669 ffr. | |

¹⁾ Durch staatliche Vereinbarungen in Finanz- und Währungsabkommen sowie durch Regierungen und Notenbanken.

²⁾ Berechnet auf Grund der festen Relation 1 £ = 4,03 \$.

NB. Die Übersicht erhebt nicht Anspruch auf Vollständigkeit; ferner kann eine Gewähr für die Kurse nicht übernommen werden, obwohl sie meist amtlichen Quellen entnommen sind.

Nouvelles fixations de cours¹⁾

18

| Länder — Pays | | Datum - Date | Kurse — Cours | | |
|-------------------------------------|---------------------------------------|--------------|---------------|---------------------|---------------------------|
| 1 | 2 | 3 | 4 | | 5 |
| Italien — Italie | Belgien — Belgique | 2. 8. 1947 | 100 L. = | 12,523 b. Fr. | 1 fr. b. = 7,985 l. it. |
| | Dänemark — Danemark | 2. 8. 1947 | 100 L. = | 1,3704 d. Kr. | 1 cr. d. = 72,97 l. it. |
| | England — Angleterre | 2. 8. 1947 | 100 L. = | 0,0708 £ | 1 £ = 1411,375 l. it. |
| | Frankreich — France | 2. 8. 1947 | 100 L. = | 34,0298 fr. Fr. | 1 ffr. = 2,9386 l. it. |
| | Niederlande — Pays-Bas | 2. 8. 1947 | 100 L. = | 0,7589 fl. | 1 fl. = 131,76 l. it. |
| | Norwegen — Norvège | 2. 8. 1947 | 100 L. = | 1,417 n. Kr. | 1 cr. n. = 70,56 l. it. |
| | Portugal — Portugal | 2. 8. 1947 | 100 L. = | 7,0472 Esc. | 1 esc. = 14,19 l. it. |
| | Schweden — Suède | 2. 8. 1947 | 100 L. = | 1,028 s. Kr. | 1 cr. s. = 97,23 l. it. |
| | Spanien — Espagne | 2. 8. 1947 | 100 L. = | 3,129 Ptas. | 1 pes. = 31,955 l. it. |
| | U. S. A. | 2. 8. 1947 | 100 L. = | 0,2857 \$ | 1 \$ = 350 l. it. |
| Niederlande — Pays-Bas | Dänemark — Danemark | 6. 3. 1946 | 1 fl. = | 1,809 Kr. | 100 cr. = 55,28 fl. |
| | Jugoslawien — Yougoslavie | 8. 1946 | 1 fl. = | 18,868 Din. | 100 din. = 5,30 fl. |
| | Norwegen — Norvège | 11. 1945 | 1 fl. = | 1,870 Kr. | 100 cr. = 53,45 fl. |
| | Portugal — Portugal | 20. 5. 1946 | 1 fl. = | 9,354 Esc. | 100 esc. = 10,69 fl. |
| | Spanien — Espagne | 1. 2. 1946 | 1 fl. = | 4,15 Ptas. | 100 pes. = 24,10 fl. |
| Russland — Russie | England — Angleterre | 15. 3. 1946 | 100 Rbl. = | 4,68 £ | 1 £ = 21,36 rbl. |
| | Schweden — Suède | 16. 8. 1946 | 100 Rbl. = | 67,93 Kr. | 100 cr. = 147,22 rbl. |
| | U. S. A. | 15. 3. 1946 | 100 Rbl. = | 18,87 \$ | 1 \$ = 5,30 rbl. |
| Schweden — Suède | Niederlande — Pays-Bas | 13. 7. 1946 | 100 Kr. = | 73,82 fl. | 100 fl. = 135,46 cr. |
| | Norwegen — Norvège | 13. 7. 1946 | 100 s. Kr. = | 138,11 n. Kr. | 100 cr. n. = 72,41 cr. s. |
| | Ungarn — Hongrie | 14. 8. 1946 | 1 Kr. = | 3,26 frt. | 100 frt. = 30,63 cr. |
| | Dänemark — Danemark | 3. 4. 1947 | 100 s. Kr. = | 133,75 d. Kr. | 100 cr. d. = 74,78 cr. s. |
| Spanien — Espagne | Dänemark — Danemark | 14. 1. 1946 | 100 Ptas. = | 43,573 Kr. | 1 cr. = 2,295 pes. |
| Tschechoslowakei Tchécoslovaquie | Niederlande — Pays-Bas | 13. 1. 1946 | 100 Kč. = | 5,306 fl. | 1 fl. = 18,8475 Kč. |
| | Norwegen — Norvège | 12. 1945 | 100 Kč. = | 9,925 n. Kr. | 1 cr. n. = 10,075 Kč. |
| Vereinigte Staaten Etats-Unis | Belgien — Belgique ²⁾ | 5. 10. 1944 | 1 \$ = | 43,8275 Fr. | 100 fr. b. = 2,2816 \$ |
| | Deutschland — Allemagne | 25. 5. 1945 | 1 \$ = | 10 RM | 100 RM = 10 \$ |
| | Griechenland — Grèce | 25. 1. 1946 | 1 \$ = | 5000 Dr. | 1000 dr. = 0,20 \$ |
| | Japan — Japon | 11. 3. 1947 | 1 \$ = | 50 Yen | 100 yen = 2 \$ |
| | Niederlande — Pays-Bas ²⁾ | 7. 9. 1945 | 1 \$ = | 2,653 fl. | 100 fl. = 37,693 \$ |
| | Norwegen — Norvège ²⁾ | 8. 11. 1945 | 1 \$ = | 4,97 Kr. | 100 cr. = 20,161 \$ |
| | Oesterreich — Autriche | 26. 10. 1946 | 1 \$ = | 10 Sch. | 100 sch. = 10 \$ |
| | Polen — Pologne | 27. 4. 1946 | 1 \$ = | 100 Zl. | 100 zl. = 1 \$ |
| | Rumänien — Roumanie | 16. 8. 1947 | 1 \$ = | 150 Lei | 100 lei = 0,6666 \$ |
| | Tschechoslowakei — Tchécoslovaquie | 21. 10. 1945 | 1 \$ = | 50 Kč. | 100 Kč. = 2 \$ |
| Ungarn — Hongrie | 14. 8. 1946 | 1 \$ = | 11,739 frt. | 100 frt. = 8,519 \$ | |

¹⁾ Par conventions entre Etats dans des accords financiers et monétaires, ainsi que par décision des gouvernements et des banques d'émission.

²⁾ Cours établis sur la base du rapport fixe de 1 £ = 4,03 \$.

NB. Ce tableau ne prétend pas être complet. Bien que la plupart de ces cours proviennent de sources officielles, ils sont publiés sous toutes réserves.

Geldkurse für Sichtdevisen in der Schweiz¹⁾

| Datum | New York für - pour \$ 1.— | London Londres für - pour £ 1.— | Paris für - pour Fr. 100.— | Berlin für - pour RM. 100. | Mailand Milan für - pour L. 100.— | Brüssel Bruxelles für - pour Fr. 100.— | Amsterdam für - pour fl. 100.— | Stockholm für - pour Kr. 100.— | Kopenhagen Copenhague für - pour Kr. 100.— | Oslo für - pour Kr. 100.— |
|--|----------------------------------|--|----------------------------------|----------------------------------|--|---|--------------------------------------|--------------------------------------|---|---------------------------------|
| Oktober 1947 | | | | | | | | | | |
| 1 | | | | | | | | | | |
| 2 | 4,28 | 17,34 | 3,60 ^{1/2} | . | . | 9,84 ^{1/2} | 162,00 | 119,61 | . | 86,39 |
| 3 | 4,28 | 17,34 | 3,60 ^{1/2} | . | . | 9,84 ^{1/2} | 162,00 | 119,61 | . | 86,39 |
| 4 | 4,28 | 17,34 | 3,60 ^{1/2} | . | . | 9,84 ^{1/2} | 162,00 | 119,61 | . | 86,39 |
| 5 | | | | | | | | | | |
| 6 | 4,28 | 17,34 | 3,60 ^{1/2} | . | . | 9,84 ^{1/2} | 162,00 | 119,61 | . | 86,39 |
| 7 | 4,28 | 17,34 | 3,60 ^{1/2} | . | . | 9,84 ^{1/2} | 162,00 | 119,61 | . | 86,39 |
| 8 | 4,28 | 17,34 | 3,60 ^{1/2} | . | . | 9,84 ^{1/2} | 162,00 | 119,61 | . | 86,39 |
| 9 | 4,28 | 17,34 | 3,60 ^{1/2} | . | . | 9,84 ^{1/2} | 162,00 | 119,61 | . | 86,39 |
| 10 | 4,28 | 17,34 | 3,60 ^{1/2} | . | . | 9,84 ^{1/2} | 162,00 | 119,61 | . | 86,39 |
| 11 | 4,28 | 17,34 | 3,60 ^{1/2} | . | . | 9,84 ^{1/2} | 162,00 | 119,61 | . | 86,39 |
| 12 | | | | | | | | | | |
| 13 | 4,28 | 17,34 | 3,60 ^{1/2} | . | . | 9,84 ^{1/2} | 162,00 | 119,61 | . | 86,39 |
| 14 | 4,28 | 17,34 | 3,60 ^{1/2} | . | . | 9,84 ^{1/2} | 162,00 | 119,61 | . | 86,39 |
| 15 | 4,28 | 17,34 | 3,60 ^{1/2} | . | . | 9,84 ^{1/2} | 162,00 | 119,60 | . | 86,39 |
| 16 | 4,28 | 17,34 | 3,60 ^{1/2} | . | . | 9,84 ^{1/2} | 162,00 | 119,61 | . | 86,39 |
| 17 | 4,28 | 17,34 | 3,60 ^{1/2} | . | . | 9,84 ^{1/2} | 162,00 | 119,60 | . | 86,39 |
| 18 | 4,28 | 17,34 | 3,60 ^{1/2} | . | . | 9,84 ^{1/2} | 162,00 | 119,60 | . | 86,39 |
| 19 | | | | | | | | | | |
| 20 | 4,28 | 17,34 | 3,60 ^{1/2} | . | . | 9,84 ^{1/2} | 162,00 | 119,60 | . | 86,39 |
| 21 | 4,28 | 17,34 | 3,60 ^{1/2} | . | . | 9,84 ^{1/2} | 162,00 | 119,60 | . | 86,39 |
| 22 | 4,28 | 17,34 | 3,60 ^{1/2} | . | . | 9,84 ^{1/2} | 162,00 | 119,61 | . | 86,39 |
| 23 | 4,28 | 17,34 | 3,60 ^{1/2} | . | . | 9,84 ^{1/2} | 162,00 | 119,60 | . | 86,39 |
| 24 | 4,28 | 17,34 | 3,60 ^{1/2} | . | . | 9,84 ^{1/2} | 162,00 | 119,60 | . | 86,39 |
| 25 | 4,28 | 17,34 | 3,60 ^{1/2} | . | . | 9,84 ^{1/2} | 162,00 | 119,60 | . | 86,39 |
| 26 | | | | | | | | | | |
| 27 | 4,28 | 17,34 | 3,60 ^{1/2} | . | . | 9,84 ^{1/2} | 162,00 | 119,65 | . | 86,39 |
| 28 | 4,28 | 17,34 | 3,60 ^{1/2} | . | . | 9,84 ^{1/2} | 162,00 | 119,65 | . | 86,39 |
| 29 | 4,28 | 17,34 | 3,60 ^{1/2} | . | . | 9,84 ^{1/2} | 162,00 | 119,65 | . | 86,39 |
| 30 | 4,28 | 17,34 | 3,60 ^{1/2} | . | . | 9,84 ^{1/2} | 162,00 | 119,65 | . | 86,39 |
| 31 | 4,28 | 17,34 | 3,60 ^{1/2} | . | . | 9,84 ^{1/2} | 162,00 | 119,65 | . | 86,39 |
| Monatsdurchschnitte | | | | | | | | | | |
| 1946 | | | | | | | | | | |
| Okt. ... | 4,28 | 17,340 | 3,605 | . | . | 9,84 ^{1/2} | 162,00 | 118,29 | . | 86,39 |
| Nov. ... | 4,28 | 17,340 | 3,605 | . | . | 9,84 ^{1/2} | 162,00 | 119,43 | . | 86,39 |
| Dez. ... | 4,28 | 17,340 | 3,605 | . | . | 9,84 ^{1/2} | 162,00 | 119,60 | . | 86,39 |
| 1947 | | | | | | | | | | |
| Jan. | 4,28 | 17,340 | 3,605 | . | . | 9,84 ^{1/2} | 162,00 | 119,61 | . | 86,39 |
| Febr. ... | 4,28 | 17,340 | 3,605 | . | . | 9,84 ^{1/2} | 162,00 | 119,61 | . | 86,39 |
| März ... | 4,28 | 17,340 | 3,605 | . | . | 9,84 ^{1/2} | 162,00 | 119,25 | . | 86,39 |
| April ... | 4,28 | 17,340 | 3,605 | . | . | 9,84 ^{1/2} | 162,00 | 119,60 | . | 86,39 |
| Mai | 4,28 | 17,340 | 3,605 | . | . | 9,84 ^{1/2} | 162,00 | 119,59 | . | 86,39 |
| Juni ... | 4,28 | 17,340 | 3,605 | . | . | 9,84 ^{1/2} | 162,00 | 119,60 | . | 86,39 |
| Juli | 4,28 | 17,340 | 3,605 | . | . | 9,84 ^{1/2} | 162,00 | 119,60 | . | 86,39 |
| August . | 4,28 | 17,340 | 3,605 | . | . | 9,84 ^{1/2} | 162,00 | 119,60 | . | 86,39 |
| Sept. ... | 4,28 | 17,340 | 3,605 | . | . | 9,84 ^{1/2} | 162,00 | 119,61 | . | 86,39 |
| Okt. ... | 4,28 | 17,340 | 3,605 | . | . | 9,84 ^{1/2} | 162,00 | 119,61 | . | 86,39 |
| Jahresdurchschnitte | | | | | | | | | | |
| 1943 | 4,29 | 17,299 | 5,04 | 172,51 | 22,64 ⁴⁾ | 13,90 | 230,00 | 102,65 | 90,25 | 98,75 |
| 1944 | 4,29 | 17,313 | 6,93 | 172,48 | . | 13,90 ⁵⁾ | 230,00 ⁵⁾ | 102,64 | 90,25 | 98,75 |
| 1945 | 4,29 | 17,307 | 8,33 | 172,45 ³⁾ | . | 9,85 ⁶⁾ | 162,00 ⁷⁾ | 102,62 | 90,25 ³⁾ | 98,75 ³⁾ |
| 1946 | 4,28 | 17,350 | 3,60 ^{1/2} | . | . | 9,84 ^{1/2} | 162,00 | 110,39 | . | 86,39 |
| ¹⁾ Devisenkurse, die nicht einem tatsächlichen Markt in der Schweiz entsprechen, sind über New York oder London errechnet. Während der Kriegszeit sind viele Kurse nur nominell. Paritäten s. Tabellen 17 und 18. ²⁾ Offizieller Briefkurs. ³⁾ Januar—April 1945. ⁴⁾ Januar—September 1943. ⁵⁾ Januar—September 1944. ⁶⁾ August—Dezember 1945. ⁷⁾ Oktober—Dezember 1945. ⁸⁾ Mai—Dezember 1945. ⁹⁾ Januar—April und September—Dezember 1945. ¹⁰⁾ Für 100 Pengö. ¹¹⁾ Januar—Oktober 1944. | | | | | | | | | | |

Changes à vue en Suisse (cours de la demande)¹⁾

19a

| Madrid (Brief-offre) für - pour Pes. 100.— | Lissabon Lisbonne für - pour Esc. 100.— 2) | Prag Prague für - pour Kr. 100.— | Budapest (Brief-offre) für - pour Forint 100.— | Bukarest Bucarest für - pour Lel 100.— | Sofia für - pour Lewa 100.— | Istanbul (Brief-offre) für - pour 1 £ turque | Montreal für - pour \$ 1.— | Rio de Janeiro für - pour 100 Cruz. | Buenos- Aires für - pour P. Peso 100.— | Date |
|---|--|---|---|---|-----------------------------------|---|----------------------------------|--|---|---------|
| Octobre 1947 | | | | | | | | | | |
| 39,75 | 17,35 | 8,57 ^{1/2} | 36,90 ^{1/2} | . | . | 1,55 | 3,84 ^{3/8} | 21,25 | 103,50 | 1 |
| 39,75 | 17,35 | 8,57 ^{1/2} | 36,90 ^{1/2} | . | . | 1,55 | 3,85 ^{1/4} | 21,25 | 103,50 | 2 |
| 39,75 | 17,35 | 8,57 ^{1/2} | 36,90 ^{1/2} | . | . | 1,55 | 3,85 ^{3/4} | 21,25 | 103,50 | 3 |
| 39,75 | 17,35 | 8,57 ^{1/2} | 36,90 ^{1/2} | . | . | 1,55 | . | 21,25 | 103,50 | 4 |
| 39,75 | 17,35 | 8,57 ^{1/2} | 36,90 ^{1/2} | . | . | 1,55 | 3,85 ^{1/2} | 21,25 | 103,50 | 5 |
| 39,75 | 17,35 | 8,57 ^{1/2} | 36,90 ^{1/2} | . | . | 1,55 | 3,85 ^{1/2} | 21,25 | 103,50 | 6 |
| 39,75 | 17,35 | 8,57 ^{1/2} | 36,90 ^{1/2} | . | . | 1,55 | 3,85 ^{3/4} | 21,25 | 103,50 | 7 |
| 39,75 | 17,35 | 8,57 ^{1/2} | 36,90 ^{1/2} | . | . | 1,55 | 3,85 ^{3/4} | 21,25 | 103,50 | 8 |
| 39,75 | 17,35 | 8,57 ^{1/2} | 36,90 ^{1/2} | . | . | 1,55 | 3,85 ^{1/4} | 21,25 | 103,50 | 9 |
| 39,75 | 17,35 | 8,57 ^{1/2} | 36,90 ^{1/2} | . | . | 1,55 | 3,85 ^{1/4} | 21,25 | 103,50 | 10 |
| 39,75 | 17,35 | 8,57 ^{1/2} | 36,90 ^{1/2} | . | . | 1,55 | . | 21,25 | 103,50 | 11 |
| 39,75 | 17,35 | 8,57 ^{1/2} | 36,90 ^{1/2} | . | . | 1,55 | . | 21,25 | 103,50 | 12 |
| 39,75 | 17,35 | 8,57 ^{1/2} | 36,90 ^{1/2} | . | . | 1,55 | 3,852 | 21,25 | 103,50 | 13 |
| 39,75 | 17,35 | 8,57 ^{1/2} | 36,90 ^{1/2} | . | . | 1,55 | 3,849 | 21,25 | 103,50 | 14 |
| 39,75 | 17,35 | 8,57 ^{1/2} | 36,90 ^{1/2} | . | . | 1,55 | 3,8573 | 21,25 | 103,50 | 15 |
| 39,75 | 17,35 | 8,57 ^{1/2} | 36,90 ^{1/2} | . | . | 1,55 | 3,8545 | 21,25 | 103,50 | 16 |
| 39,75 | 17,35 | 8,57 ^{1/2} | 36,90 ^{1/2} | . | . | 1,55 | . | 21,25 | 103,50 | 17 |
| 39,75 | 17,35 | 8,57 ^{1/2} | 36,90 ^{1/2} | . | . | 1,55 | . | 21,25 | 103,50 | 18 |
| 39,75 | 17,35 | 8,57 ^{1/2} | 36,90 ^{1/2} | . | . | 1,55 | 3,84 ^{7/8} | 21,25 | 103,50 | 19 |
| 39,75 | 17,35 | 8,57 ^{1/2} | 36,90 ^{1/2} | . | . | 1,55 | 3,84 ^{7/8} | 21,25 | 103,50 | 20 |
| 39,75 | 17,35 | 8,57 ^{1/2} | 36,90 ^{1/2} | . | . | 1,55 | 3,85 ^{5/8} | 21,25 | 103,50 | 21 |
| 39,75 | 17,35 | 8,57 ^{1/2} | 36,90 ^{1/2} | . | . | 1,55 | 3,84 ^{1/4} | 21,25 | 103,50 | 22 |
| 39,75 | 17,35 | 8,57 ^{1/2} | 36,90 ^{1/2} | . | . | 1,55 | 3,84 ^{5/8} | 21,25 | 103,50 | 23 |
| 39,75 | 17,35 | 8,57 ^{1/2} | 36,90 ^{1/2} | . | . | 1,55 | . | 21,25 | 103,50 | 24 |
| 39,75 | 17,35 | 8,57 ^{1/2} | 36,90 ^{1/2} | . | . | 1,55 | . | 21,25 | 103,50 | 25 |
| 39,75 | 17,35 | 8,57 ^{1/2} | 36,90 ^{1/2} | . | . | 1,55 | 3,84 ^{7/8} | 21,25 | 103,50 | 26 |
| 39,75 | 17,35 | 8,57 ^{1/2} | 36,90 ^{1/2} | . | . | 1,55 | 3,84 ^{5/8} | 21,25 | 103,50 | 27 |
| 39,75 | 17,35 | 8,57 ^{1/2} | 36,90 ^{1/2} | . | . | 1,55 | 3,8466 | 21,25 | 103,50 | 28 |
| 39,75 | 17,35 | 8,57 ^{1/2} | 36,90 ^{1/2} | . | . | 1,55 | 3,84 ^{5/8} | 21,25 | 103,50 | 29 |
| 39,75 | 17,35 | 8,57 ^{1/2} | 36,90 ^{1/2} | . | . | 1,55 | 3,8438 | 21,25 | 103,50 | 30 |
| 39,75 | 17,35 | 8,57 ^{1/2} | 36,90 ^{1/2} | . | . | 1,55 | . | 21,25 | 103,50 | 31 |
| Moyennes mensuelles | | | | | | | | | | |
| 39,75 | 17,425 | 8,57 ^{1/2} | . | . | . | 1,50 | 4,106 | 21,25 | 104,31 | 1946 |
| 39,75 | 17,425 | 8,57 ^{1/2} | . | . | . | 1,50 | 4,076 | 21,25 | 103,83 | Oct. |
| 39,75 | 17,425 | 8,57 ^{1/2} | . | . | . | 1,50 | 4,087 | 21,25 | 103,75 | Nov. |
| 39,75 | 17,425 | 8,57 ^{1/2} | 36,90 ^{1/2} | . | . | 1,50 | 4,070 | 21,25 | 103,75 | Déc. |
| 39,75 | 17,425 | 8,57 ^{1/2} | 36,90 ^{1/2} | . | . | 1,50 | 4,096 | 21,25 | 103,74 | 1947 |
| 39,75 | 17,370 | 8,57 ^{1/2} | 36,90 ^{1/2} | . | . | 1,50 | 4,033 | 21,25 | 103,50 | Janvier |
| 39,75 | 17,350 | 8,57 ^{1/2} | 36,90 ^{1/2} | . | . | 1,50 | 3,934 | 21,25 | 103,50 | Février |
| 39,75 | 17,350 | 8,57 ^{1/2} | 36,90 ^{1/2} | . | . | 1,50 | 3,938 | 21,25 | 103,50 | Mars |
| 39,75 | 17,350 | 8,57 ^{1/2} | 36,90 ^{1/2} | . | . | 1,54 | 3,920 | 21,25 | 103,50 | Avril |
| 39,75 | 17,350 | 8,57 ^{1/2} | 36,90 ^{1/2} | . | . | 1,55 | 3,914 | 21,25 | 103,50 | Mai |
| 39,75 | 17,350 | 8,57 ^{1/2} | 36,90 ^{1/2} | . | . | 1,55 | 3,943 | 21,25 | 103,50 | Juin |
| 39,75 | 17,350 | 8,57 ^{1/2} | 36,90 ^{1/2} | . | . | 1,55 | 3,866 | 21,25 | 103,50 | Juillet |
| 39,75 | 17,350 | 8,57 ^{1/2} | 36,90 ^{1/2} | . | . | 1,55 | 3,851 | 21,25 | 103,50 | Août |
| 39,75 | 17,350 | 8,57 ^{1/2} | 36,90 ^{1/2} | . | . | 1,55 | 3,851 | 21,25 | 103,50 | Sept. |
| 39,75 | 17,350 | 8,57 ^{1/2} | 36,90 ^{1/2} | . | . | 1,55 | 3,851 | 21,25 | 103,50 | Oct. |
| Moyennes annuelles | | | | | | | | | | |
| . | 17,764 | 17,20 | ¹⁰⁾ 104,25 | 2,30 | 5,35 | 3,40 | 3,859 | 21,28 | 97,46 | 1943 |
| . | 17,177 | 17,20 | 104,25 ¹¹⁾ | 2,30 | 5,35 | 3,40 | 3,842 | 21,25 | 97,00 | 1944 |
| 39,75 ⁸⁾ | 17,339 | 14,25 ⁹⁾ | . | . | . | 3,40 | 3,881 | 21,25 | 97,39 | 1945 |
| 39,75 | 17,425 | 8,57 ^{1/2} | . | . | . | 2,80 | 3,995 | 21,27 | 105,16 | 1946 |

¹⁾ Les cours des devises n'ayant pas un marché régulier en Suisse sont calculés d'après les cours de New-York ou de Londres. En temps de guerre, de nombreux cours n'ont qu'un caractère nominal. Pour les parités, voir tableaux 17 et 18.

²⁾ Cours officiel de l'offre.

³⁾ Janvier—Avril 1945. ⁴⁾ Janvier—Septembre 1943. ⁵⁾ Janvier—Septembre 1944. ⁶⁾ Août—Décembre 1945. ⁷⁾ Octobre—Décembre 1945. ⁸⁾ Mai—Décembre 1945. ⁹⁾ Janvier—Avril et Septembre—Décembre 1945. ¹⁰⁾ Pour 100 penges. ¹¹⁾ Janv.—Oct. 1944.

Zahlungsabkommen der Schweiz — Accords de paiements de la Suisse

19b

| mit — avec | Datum der Abkommen Date des accords | Offizieller Kurs — Cours officiel | | Ankaufskurs Cours d'achat | Verkaufskurs Cours de vente |
|--|--|--|------------------------|----------------------------------|----------------------------------|
| 1 | 2 | 3 | 4 | 5 | 6 |
| Belgien/Luxemburg — Belgique/Luxembourg | 25. Juli — Juillet 1945 | 1 Fr. = 10,12 ³ / ₄ b. Fr. | 100 fr. b. = 9,874 fr. | 9,84 ¹ / ₂ | 9,90 ¹ / ₂ |
| England — Angleterre | 12. März — Mars 1946 | 100 Fr. = 5,764 £ | 1 £ = 17,35 fr. | 17,34 | 17,36 |
| Frankreich — France | 16. Nov. — Nov. 1945 | 1 Fr. = 27,635 fr. Fr. | 100 ffr. = 3,62 fr. | 3,60 ¹ / ₂ | 3,63 ¹ / ₂ |
| Holland — Pays-Bas | 24. Okt. — Oct. 1945 | 100 Fr. = 61,62 fl. | 100 fl. = 162,29 fr. | 162,00 | 162,60 |
| Norwegen — Norvège | 1. März — Mars 1946 | 1 Fr. = 1,1541 Kr. | 100 cr. = 86,65 fr. | 86,39 | 86,91 |
| Tschechoslowakei — Tchécoslovaquie | 31. Aug. — Août 1945 | 1 Fr. = 11,628 Kr. | 100 cr. = 8,60 fr. | 8,57 ¹ / ₂ | 8,62 ¹ / ₂ |

Die im schweizerischen Auslandclearing angewandten Kurse — Cours appliqués au clearing Suisse avec l'étranger

19c

| Länder | Kurs am 15. November 1947 Cours du 15 Novembre 1947 | | Monatsende Fin de mois | | | Jahresende En fin d'année | | | | Pays |
|---------------|--|--|---------------------------|--------|--------|------------------------------|--------|--------|--------|-------------|
| | Fr. | in Kraft seit: date de la mise en vigueur: | 1947 | | | 1943 | 1944 | 1945 | 1946 | |
| | | | VIII. | IX. | X. | | | | | |
| 1 | 2 | 3 | 4 | 5 | 6 | 7 | 8 | 9 | 10 | 11 |
| Bulgarien ... | 1,514 | 3. Febr. — Févr. 1947 | 1,51 | 1,51 | 1,51 | 5,34 | 5,34 | 5,34 | 5,34 | Bulgarie |
| Dänemark .. | 89,45 | 25. Aug. — Août 1945 | 89,45 | 89,45 | 89,45 | 90,08 | 90,08 | 89,45 | 89,45 | Danemark |
| Deutschland . | 173,01 | 10. Okt. — Oct. 1940 | 173,01 | 173,01 | 173,01 | 173,01 | 173,01 | 173,01 | 173,01 | Allemagne |
| Finnland ... | 3,1496 | 2. Jan. — Janv. 1946 | 3,15 | 3,15 | 3,15 | 8,50 | 8,50 | 3,53 | 3,15 | Finlande |
| Griechenland | 0,087 | 25. Jan. — Janv. 1946 | 0,09 | 0,09 | 0,09 | . | . | . | 0,09 | Grèce |
| Italien | 1,2256 | 4. Aug. — Août 1947 | 1,23 | 1,23 | 1,23 | 22,68 | 22,68 | 1,23 | 4,30 | Italie |
| Jugoslawien . | 8,60 | 15. Okt. — Oct. 1946 | 8,60 | 8,60 | 8,60 | . | . | . | 8,60 | Yougoslavie |
| Polen | 4,301 | 24. April — Avril 1946 | 4,30 | 4,30 | 4,30 | . | . | . | 4,30 | Pologne |
| Rumänien ... | 2,8669 | 7. Okt. — Oct. 1947 | 0,001 | 0,001 | 2,87 | 2,29 | 2,29 | 2,29 | 0,01 | Roumanie |
| Spanien | 39,526 | 15. Okt. — Oct. 1940 | 39,53 | 39,53 | 39,53 | 39,53 | 39,53 | 39,53 | 39,53 | Espagne |
| Türkei | 1,529 | 2. Juni — Juin 1947 | 1,53 | 1,53 | 1,53 | 3,34 | 3,34 | 3,34 | 1,49 | Turquie |
| Ungarn | 36,905 | 7. Sept. — Sept. 1946 | 36,90 | 36,90 | 36,90 | 104,21 | 104,21 | 104,21 | 36,90 | Hongrie |

Wertrelation des Dollars zum Schweizerfranken sowie zum englischen Pfund und Goldpreis in London
Relation de la valeur entre le franc suisse et le dollar, cours de la livre sterling à New York et prix de l'or à Londres

20

| Mittel | Der Schweizerfranken in % des Dollars Le franc suisse en % du dollar | | | Kurs des englischen Pfundes in New York Cours de la livre sterling à New York | | | Goldpreis in London Prix de l'or à Londres für Unze fein pour l'once de fin sh | | | Moyenne |
|--------------|--|--------|--------|---|-------|-------|--|-------|-------|-----------|
| | 1945 | 1946 | 1947 | 1945 | 1946 | 1947 | 1945 | 1946 | 1947 | |
| | | | | | | | | | | |
| 1 | 2 | 3 | 4 | 5 | 6 | 7 | 8 | 9 | 10 | 11 |
| Januar | 101,89 | 102,17 | 102,17 | 4,038 | 4,030 | 4,030 | 168/0 | 172/3 | 172/3 | Janvier |
| Februar | 101,89 | 102,17 | 102,17 | 4,038 | 4,030 | 4,030 | 168/0 | 172/3 | 172/3 | Février |
| März | 101,89 | 102,17 | 102,17 | 4,038 | 4,030 | 4,030 | 168/0 | 172/3 | 172/3 | Mars |
| April | 101,89 | 102,17 | 102,17 | 4,038 | 4,030 | 4,030 | 168/0 | 172/3 | 172/3 | Avril |
| Mai | 101,89 | 102,17 | 102,17 | 4,038 | 4,030 | 4,030 | 168/0 | 172/3 | 172/3 | Mai |
| Juni | 101,89 | 102,17 | 102,17 | 4,038 | 4,030 | 4,030 | 172/3 | 172/3 | 172/3 | Juin |
| Juli | 101,89 | 102,17 | 102,17 | 4,031 | 4,030 | 4,030 | 172/3 | 172/3 | 172/3 | Juillet |
| August | 101,89 | 102,17 | 102,17 | 4,028 | 4,030 | 4,030 | 172/3 | 172/3 | 172/3 | Août |
| September .. | 101,89 | 102,17 | 102,17 | 4,028 | 4,030 | 4,030 | 172/3 | 172/3 | 172/3 | Septembre |
| Oktober | 101,89 | 102,17 | 102,17 | 4,034 | 4,030 | 4,030 | 172/3 | 172/3 | 172/3 | Octobre |
| November .. | 101,89 | 102,17 | | 4,034 | 4,030 | | 172/3 | 172/3 | | Novembre |
| Dezember .. | 101,89 | 102,17 | | 4,030 | 4,030 | | 172/3 | 172/3 | | Décembre |
| Jahr | 101,89 | 102,17 | | 4,033 | 4,030 | | 170/5 | 172/3 | | Année |

Öffentlich aufgelegte Obligationenanleihen — Emissions publiques d'emprunts

(Ohne Gewähr für Vollständigkeit — Omissions réservées)

Beträge in Tausend Franken — Montants en milliers de francs

21

| Datum der Emission Date de souscription | Schuldner Débiteur | Zinsfuss Taux % | Emissionskurs Cours d'émission % | Brutto-Rendite Rendement brut % | Netto-Rendite Rendement net 1) % | Fälligkeit Échéance | Kündbar Dénonçable | Nominalwert Valeur nominale | Emissionswert Valeur d'émission | Konversion Conversion | Neubeanspruchung des Marktes Argent frais demandé au marché |
|---|--|-------------------------------|--|---------------------------------------|---|------------------------|-----------------------|--------------------------------|------------------------------------|--------------------------|--|
| Schweizerische Emissionen — Emissions suisses | | | | | | | | | | | |
| 1 1947 | 2 | 3 | 4 | 5 | 6 | 7 | 8 | 9 | 10 | 11 | 12 |
| 21.-27. I. | Sitzlift Wassergrat A.-G., Gstaad, I. Hypothek | 4 | 100.00 | 4.00 | 3.67 | 1948-57 | jederzeit zu 103 % | 300 | 300 | — | 300 |
| 29. I.-7. II. | Zürcher Kantonalbank, Anleihen Serie VIII | 3 ¹ / ₄ | 100.40 | 3.22 | 3.03 | 1969 | 1959 | 40 000 | 40 160 | 40 000 | 160 |
| 24. II.-4. III. | Cellulosefabrik Attisholz A. G. vorm. Dr. A. Sieber, Attisholz | 3 ¹ / ₂ | 99.40 | 3.56 | 3.32 | 1959 | 1955 | 3 000 | 2 982 | — | 2 982 |
| 1.-10. III. | Eidgenossenschaft | 3 | 99.40 | 3.07 | 2.85 | 1957 | 1955 | 75 000 | 74 550 | 75 000 | (- 450) |
| | Eidgenossenschaft | 3 ¹ / ₄ | 100.00 | 3.25 | 3.05 | 1972 | 1962 | 75 000 | 75 000 | 75 000 | — |
| 6.-21. III. | Holzstoff- u. Papierfabrik Zwingen A. G., Zwingen | 3 ³ / ₄ | 100.00 | 3.75 | 3.49 | 1957 | — | 2 500 | 2 500 | 1 000 | 1 500 |
| 7. III. | Fabrik Elektrischer Apparate Sprecher & Schuh in Aarau | 3 ¹ / ₂ | 100.00 | 3.50 | 3.22 | 1953-57 | — | 750 | 750 | — | 750 |
| 12.-22. III. | Papierfabriken Landquart A.-G. in Landquart, Hypothekaranleihen im I. Rang | 3 ¹ / ₂ | 100.00 | 3.50 | 3.27 | 1962 | 1960 | 1 250 | 1 250 | 1 250 | — |
| 18.-27. III. | Crédit Foncier Vaudois, Lausanne, Emprunt Série X | 3 ¹ / ₄ | 100.40 | 3.21 | 2.99 | 1953-69 | 1953 | 25 000 | 25 100 | 8 000 | 17 100 |
| 22.-29. III. | Ortsgemeinde Schwanden, (Glarus) | 3 ¹ / ₄ | 100.40 | 3.22 | 3.00 | 1962 | — | 1 000 | 1 004 | 1 000 | 4 |
| 1.-10. IV. | Ville du Locle | 3 ¹ / ₂ | 99.70 | 3.53 | 3.30 | 1952-69 | 1965 | 4 500 | 4 486 | 4 500 | (- 14) |
| 1.-11. IV. | Pfandbriefzentrale der schweizerischen Kantonalbanken, Zürich, Pfandbrief-Anleihen Serie XXXII | 3 | 98.90 | 3.09 | 2.89 | 1962 | 1957 | 20 000 | 19 780 | — | 19 780 |
| 15.-23. IV. | Kraftwerk Wassen A.-G., Wassen (Uri) | 3 ¹ / ₄ | 100.40 | 3.23 | 3.04 | 1977 | 1967 | 16 000 | 16 064 | — | 16 064 |
| 17.-25. IV. | Cipag S. A., Vevey | 3 ³ / ₄ | 99.40 | 3.85 | 3.56 | 1948-62 | 1955 | 300 | 298 | — | 298 |
| 25. IV.-2. V. | Stadt St. Gallen | 3 ¹ / ₄ | 100.40 | 3.22 | 3.02 | 1965 | 1959 | 7 000 | 7 028 | 7 000 | 28 |
| 30. IV.-7. V. | Ville de Lausanne | 3 ¹ / ₄ | 100.00 | 3.25 | 3.05 | 1972 | 1963 | 25 000 | 25 000 | — | 25 000 |
| 5.-12. V. | Kanton Schwyz | 3 ¹ / ₄ | 100.40 | 3.22 | 3.02 | 1967 | 1959 | 6 000 | 6 024 | 6 000 | 24 |
| 13.-22. V. | Société Anonyme l'Energie de l'Ouest-Suisse (EOS), Lausanne | 3 ¹ / ₄ | 99.40 | 3.29 | 3.09 | 1967 | 1959 | 20 000 | 19 880 | 20 000 | (-120) |
| 24. V.-2. VI. | Société Financière Neuchâtoise d'Electricité S. A. (Holding Company), Neuchâtel | 3 ¹ / ₂ | 99.40 | 3.54 | 3.32 | 1967 | 1959 | 1 500 | 1 491 | 738 | 753 |
| 28. V. | Grands Magasins Jelmoli S. A., Zürich | 3 ¹ / ₂ | 100.00 | 3.50 | 3.27 | 1962 | 1959 | 5 000 | 5 000 | — | 5 000 |
| 2.-12. VI. | Actienbrauerei Basel, Basel, Hypothekaranleihen | 3 ¹ / ₂ | 100.00 | 3.50 | 3.28 | 1967 | 1957 | 1 400 | 1 400 | 1 400 | — |

1) Für den Zeichner nach Abzug des eldg. Titelstempels und der Couponsteuer. — Pour le souscripteur après déduction du droit de timbre d'émission et de l'impôt sur les coupons.

Öffentlich aufgelegte Obligationenanleihen (Forts.) — Emissions publiques d'emprunts (suite)

Beträge in Tausend Franken — Montants en milliers de francs

21

| Datum der Emission Date de souscription | Schuldner Débiteur | Zinssuss Taux % | Emissionskurs Cours d'émission % | Brutto-Rendite Rendement brut % | Netto-Rendite Rendement net ¹⁾ % | Fälligkeit Échéance | Kündbar Dénonçable | Nominalwert Valeur nominale | Emissionswert Valeur d'émission | Konversion Conversion | Neubeanspruchung des Marktes Argent frais demandé au marché |
|---|--|-----------------------|--|---------------------------------------|---|------------------------|-----------------------|--------------------------------|------------------------------------|--------------------------|--|
| 1 | 2 | 3 | 4 | 5 | 6 | 7 | 8 | 9 | 10 | 11 | 12 |
| Schweizerische Emissionen — Emissions suisses | | | | | | | | | | | |
| 1947 | | | | | | | | | | | |
| 3.—10. VI. | Caisse Hypothécaire du Canton de Genève, Genève, Emprunt Série I. | 3¼ | 100.00 | 3.25 | 3.04 | 1965 | 1959 | 10 000 | 10 000 | — | 10 000 |
| 9.—24. VI. | Schweiz. Gesellschaft für Kapitalanlagen, Zürich | 3½ | 98.40 | 3.70 | 3.44 | 1957 | 1955 | 2 500 | 2 460 | 2 500 | (- 40) |
| 10.—17. VI. | Entreprises électriques fribourgeoises, Fribourg, avec garantie de l'Etat | 3¼ | 100.40 | 3.23 | 3.04 | 1975 | 1964 | 30 000 | 30 120 | — | 30 120 |
| 16.—25. VI. | Genossenschaft Migros, Zürich, Anl. Serie „O“ für Genossenschafter. . „Nichtgenossenschafter | 3¾ 3½ | 99.40 99.40 | 3.88 3.63 | 3.56 3.32 | 1952 | — | 2 500 | 2 485 | 2 500 | (- 15) |
| 16.—25. VI. | Migros-Genossenschafts-Bund, Zürich, Anleihen Serie „P“ für Genossenschafter. . „Nichtgenossenschafter | 3¾ 3½ | 99.40 99.40 | 3.85 3.60 | 3.56 3.32 | | | | | | |
| 21.—28. VI. | Société Libre des Catholiques Romains à Neuchâtel | 3½ | 100.00 | 3.50 | 3.29 | 1948-72 | 1962 | 100 | 100 | 68 | 32 |
| 27.VI.-7.VII. | Schweiz. Bodenkredit-Anstalt, Zürich, Anleihen Serie M. | 3¼ | 100.40 | 3.22 | 3.02 | 1967 | 1959 | 12 000 | 12 048 | 11 000 | 1 048 |
| 30. VI. | Comune di Castagnola . . | 3¼ | 100.00 | 3.25 | 3.03 | 1952-69 | 1957 | 500 | 500 | — | 500 |
| 1.—8. VII. | Ville de Neuchâtel. . . . | 3¼ | 100.00 | 3.25 | 3.03 | 1953-69 | 1963 | 8 000 | 8 000 | 7 931 | 69 |
| 4. VII. | Comune di Massagno. . . | 3¼ | 100.00 | 3.25 | 3.03 | 1952-72 | 1955 | 100 | 100 | — | 100 |
| 4.—11. VII. | Jungfraubahn-Gesellschaft, Bern mit 1. Hypothek auf das Elektrizitätswerk Burglauenen | 3½ | 100.00 | 3.50 | 3.28 | 1967 | 1959 | 3 000 | 3 000 | 2 500 | 500 |
| 4.—14. VII. | Aktiengesellschaft der von Moos'schen Eisenwerke, Luzern. | 3¼ | 99.40 | 3.32 | 3.09 | 1957 | 1953 | 3 000 | 2 982 | — | 2 982 |
| 19.—29. VII. | Pfenninger & Cie. A.-G. in Wädenswil, Hypothekaranleihen im 1. Rang. . | 3½ | 99.40 | 3.55 | 3.32 | 1962 | 1959 | 800 | 795 | 800 | (- 5) |
| 21. VII.-1. VIII. | Braunwaldbahn A.-G., Linthal. | 3¾ | 100.00 | 3.75 | 3.52 | 1963 | — | 200 | 200 | — | 200 |
| 22.—29. VII. | Commune de Môtiers . . | 3½ | 99.40 | 3.55 | 3.32 | 1948-77 | 1967 | 220 | 219 | 220 | (- 1) |
| 20.—27. VIII. | Société Anonyme Vautier Frères & Cie., Grandson-Yverdon | 4 | 99.40 | 4.06 | 3.80 | 1952-62 | 1957 | 1 000 | 994 | 537 | 457 |
| 4.—12. IX. | Crédit Foncier Vaudois, Lausanne, Emprunt Serie XI | 3¼ | 100.40 | 3.22 | 3.00 | 1955-75 | 1955 | 30 000 | 30 120 | — | 30 120 |

¹⁾ Für den Zeichner nach Abzug des eidg. Titelstempels und der Couponsteuer. — Pour le souscripteur après déduction du droit de timbre d'émission et de l'impôt sur les coupons.

Öffentlich aufgelegte Obligationenanleihen (Forts.) — Emissions publiques d'emprunts (suite)

Beträge in Tausend Franken — Montants en milliers de francs

21

| Datum der Emission Date de souscription | Schuldner Débiteur | Zinsfuss Taux % | Emissionskurs Cours d'émission % | Brutto-Rendite Rendement brut % | Netto-Rendite Rendement net ¹⁾ % | Fälligkeit Échéance | Kündbar Dénouçable | Nominalwert Valeur nominale | Emissionswert Valeur d'émission | Konversion Conversion | Neubeanspruchung des Marktes Argent frais demandé au marché |
|---|---|-----------------------|--|---------------------------------------|---|------------------------|-----------------------|--------------------------------|------------------------------------|--------------------------|--|
| Schweizerische Emissionen — Emissions suisses | | | | | | | | | | | |
| 1 | 2 | 3 | 4 | 5 | 6 | 7 | 8 | 9 | 10 | 11 | 12 |
| 1947 | | | | | | | | | | | |
| 8.—15. IX. | Pfandbriefbank schweizerischer Hypothekarinstitute, Zürich, Pfandbrief-Anleihen Serie 39 | 3¼ | 100.40 | 3.22 | 3.00 | 1962 | 1957 | 18 000 | 18 072 | — | 18 072 |
| 16.—24. IX. | Kanton Zürich | 3¼ | 100.00 | 3.25 | 3.05 | 1977 | 1967 | 50 000 | 50 000 | 20 000 | 30 000 |
| 30. IX.—7. X. | Kanton Bern | 3¼ | 100.00 | 3.25 | 3.05 | 1948-77 | — | 30 000 | 30 000 | 30 000 | — |
| IX. | Comune di Tenero | 3¼ | 100.00 | 3.25 | 3.02 | 1949-67 | 1957 | 200 | 200 | — | 200 |
| 1.—7. X. | Elektrizitätswerk Jona-Rapperswil A.-G., Jona | 3½ | 100.00 | 3.50 | 3.25 | 1957 | 1952 | 600 | 600 | 475 | 125 |
| 3.—14. X. | Schweiz. Gesellschaft für Kapitalanlagen, Zürich | 3¾ | 100.00 | 3.75 | 3.50 | 1959 | 1955 | 2 500 | 2 500 | 2 500 | — |
| 14.—21. X. | Kanton Basel-Stadt | 3¼ | 100.00 | 3.25 | 3.05 | 1969 | 1962 | 40 000 | 40 000 | — | 40 000 |
| 13. X.—15. XI. | Institution des Diaconesses de Saint-Loup | 3 | 99.40 | 3.05 | 2.85 | 1962 | jederzeit | 250 | 248 | 187 | 61 |
| 20.—28. X. | NEPTUN, Transport- und Schifffahrts AG., Basel | 3½ | 99.40 | 3.59 | 3.32 | 1952-62 | 1957 | 2 500 | 2 485 | — | 2 485 |
| 23. X.—5. XI. | Kanton Graubünden | 3¼ | 100.00 | 3.25 | 3.04 | 1962 | 1959 | 8 000 | 8 000 | 8 000 | — |
| X. | Comune di Chironico | 3¼ | 100.00 | 3.25 | 3.02 | 1952-67 | 1957 | 85 | 85 | — | 85 |
| X. | Comune di Viganello | 3¼ | 100.00 | 3.25 | 3.03 | 1952-70 | 1957 | 450 | 450 | — | 450 |
| X. | Comune di Ascona | 3¼ | 100.00 | 3.25 | 3.03 | 1948-70 | 1957 | 1 200 | 1 200 | — | 1 200 |
| 8.—14. XI. | Chemische Fabrik Schweizerhall, Basel | 3½ | 100.00 | 3.50 | 3.25 | 1957 | 1952 | 1 000 | 1 000 | — | 1 000 |
| 11.—17. XI. | Cantone Ticino | 3¼ | 99.40 | 3.36 | 3.09 | 1950-57 | 1954 | 15 000 | 14 910 | 2 043 | 12 867 |
| Ausländische Emissionen in der Schweiz — Emissions étrangères en Suisse | | | | | | | | | | | |
| 24. V.—2. VI. | Royaume de Belgique Régie des Télégraphes et des Téléphones, à Bruxelles, Emprunt Extérieur | 4 | 99.00 | 4.10 | 4.10 | 1959 | 1955 | 50 000 | 49 500 | — | 49 500 |
| 17.—25. VI. | Liechtensteinische Kraftwerke, Vaduz, pfandversichertes Anleihen mit Landesgarantie von Fr. 7 000 000 | 3½ | 100.00 | 3.50 | 3.25 | 1950-67 | 1962 | 5 000 | 5 000 | — | 5 000 |

¹⁾ Für den Zeichner nach Abzug des eidg. Titelstempels und der Couponsteuer. — Pour le souscripteur après déduction du droit de timbre d'émission et de l'impôt sur les coupons.

Öffentlich aufgelegte schweizerische Aktienemissionen — Emissions publiques d'actions suisses

(Ohne Gewähr für Vollständigkeit — Omissions réservées)

Beträge in Tausend Franken — Montants en milliers de francs

22

| Datum der Emission Date de souscription | Firma Raison sociale | Emissionspreis Prix d'émission % | Nominalbetrag Valeur nominale | Emissionswert Valeur d'émission |
|--|---|---|----------------------------------|------------------------------------|
| 1 | 2 | 3 | 4 | 5 |
| 1947 | | | | |
| 25. I.—17. II. | Luftseilbahn Kandersteg—Stock (Gemmi) AG., Kandersteg, einbezahlt 40% (Neugründung) | 100 ¹⁾ | 600 | 240 |
| 1.—28. II. | CIBA Aktiengesellschaft, Basel Volleinzahlung der 1942 begebenen und mit 20% einbezahlten Namenaktien von nom. 20 000 000 Fr. | — | 16 000 | 16 000 |
| 5.—21. II. | Société de Participation à l'Industrie Cuprique S.A., Fribourg | 100 | 3 000 | 3 000 |
| 10.—25. II. | Schweizerische Bodenkredit-Anstalt, Zürich | 104 | 2 000 | 2 080 |
| 26. II.—15. III. | Bank in Langenthal | 100 | 600 | 600 |
| 6.—18. III. | Sport AG., Biel | 100 ¹⁾ | 600 | 600 |
| 13. III.—2. IV. | Buss A.G., Basel Umtausch der Genußscheine in Aktien der Gesellschaft | 100 | 600 | 600 |
| 15.—31. III. | Banque d'Epargne et de Prêts de la Broye, Estavayer-le-Lac | 112 ^{1/2} ¹⁾ | 180 | 202 |
| 15.—25. III. | Società elettrica sopracenerina, Locarno Volleinzahlung der 1946 begebenen und mit 50% einbezahlten Aktien von nom. 950 000 Fr. | — | 475 | 475 |
| 28. III.—15. IV. | Banque de Martigny Closuit & Cie. S.A., Martigny | 100 | 100 | 100 |
| 14.—22. IV. | Buss A.G., Basel | 110 | 600 | 660 |
| 18.—30. IV. | Aktiengesellschaft Brown, Boveri & Cie., Baden Inhaber-Aktien Serie A, einbezahlt 50% Namen-Aktien Serie B | 112 ¹⁾ 102 ^{1/2} ¹⁾ | 6 380 1 120 | 3 956 1 148 |
| 8.—19. V. | Gebrüder Sulzer, Aktiengesellschaft, Winterthur, Namen-Aktien | 100 | 4 000 | 4 000 |
| 12.—22. V. | Gétaz, Romang, Ecoffey S.A., Lausanne | 100 | 460 | 460 |
| 10. V.—10. VI. | Gesellschaft der Ludw. von Roll'schen Eisenwerke A.-G., Gerlafingen | 100 | 12 000 | 12 000 |
| 25. V.—15. VI. | Société Suisse pour l'Industrie Horlogère S.A., Genève | 100 ¹⁾ | 1 850 | 1 850 |
| 1.—14. VI. | Alpha A.-G., Werkstätte für elektrische und mechanische Konstruktionen, Nidau | 110 | 600 | 600 |
| 1.—30. VI. | Banque de la Glâne, Romont | 100 ¹⁾ | 200 | 200 |
| 2.—30. VI. | Société de Gares frigorifiques, Ports francs et Glacières de Genève, Genève | 100 ¹⁾ | 310 | 310 |
| 3. VI.—31. VII. | Allgemeine Versicherungs-Gesellschaft „Helvetia“, St. Gallen Erhöhung des einbezahlten Aktienkapitals von 20% auf 30% von nom. 10 000 000 Fr. | — | 1000 | 1000 |
| 12.—21. VI. | E. Paillard & Cie., Société anonyme, Ste-Croix | 100 ¹⁾ | 4000 | 4000 |
| 24. VI.— 5. VII. | Suchard Holding Société Anonyme, Lausanne | 100 ¹⁾ | 2000 | 2000 |
| 24. VI.—31. VII. | AG. Grand Hotel National, Luzern | 100 | 400 | 400 |
| 28. VI.—12. VII. | Condensateurs Fribourg S.A., Fribourg | 100 ¹⁾ | 200 | 200 |
| 30. VI. | Société Anonyme des Ateliers de Sécheron, Genève, Libération totale des actions nominatives de 1944 d'un nominal de Fr. 2 000 000 et dont le 50% était versé. | — | 1000 | 1000 |
| 30. VI.—31. VII. | Briqueterie-Tuilerie et Poterie de Renens S.A., Renens | 100 ¹⁾ | 104 | 104 |

¹⁾ Zuzüglich eidg. Titelstempel. — Plus timbre fédéral d'émission.

Öffentlich aufgelegte schweizerische Aktienemissionen (Forts.) — Emissions publiques d'actions suisses (suite)

Beträge in Tausend Franken — Montants en milliers de francs

22

| Datum der Emission Date de souscription | Firma Raison sociale | Emissionspreis Prix d'émission % | Nominalbetrag Valeur nominale | Emissionswert Valeur d'émission |
|--|--|--|----------------------------------|------------------------------------|
| 1 | 2 | 3 | 4 | 5 |
| 1947 8. VII. | CIBA Aktiengesellschaft, Basel Erhöhung des Aktienkapitals auf 60 Millionen Fr. durch Einzahlung der Gesellschaft von Fr. 500 auf die Aktien von bisher nom. Fr. 1000 | — | 20 000 | — |
| 21. VII.—4. VIII. | Braunwaldbahn A.-G., Linthal | 100 | 330 | 330 |
| 1.—30. IX. | Præsens-Film A.-G., Zürich, Stammaktien Prioritätsaktien | 100 ¹⁾ 100 ¹⁾ | 400 600 | 400 600 |
| 1. X.—20. XI. | Crédit Mutuel de Lucens S. A., Lucens | 112 ^{1/2} | 150 | 169 |
| 20. X.—29. XI. | Sandoz A. G., Basel, Namen-Aktien | 100 | 15 000 | 15 000 |

¹⁾ Zuzüglich eidg. Titelstempel. — Plus timbre fédéral d'émission.

Öffentlich aufgelegte Emissionen 1. Januar—31. Oktober — Emissions publiques 1^{er} Janvier—31 Octobre

(Ohne Gewähr für Vollständigkeit — Omissions réservées)

Beträge in Tausend Franken — Montants en milliers de francs

23

| Gruppe | Zahl der Anleihen Nombre d'emprunts | | Nominalwert Valeur nominale | | Emissionswert Valeur d'émission | | Konversionen Conversions | | Neubeanspruchung des Marktes Argent frais demandé au marché | | Groupe |
|---|--|------|--------------------------------|---------|------------------------------------|---------|-----------------------------|---------|--|---------|----------------------------------|
| | 1946 | 1947 | 1946 | 1947 | 1946 | 1947 | 1946 | 1947 | 1946 | 1947 | |
| | 1. Schweizerische Anleihenemissionen — Emissions d'emprunts suisses | | | | | | | | | | |
| 1. Bund | 1 | 2 | 650 000 | 150 000 | 652 600 | 149 550 | 350 000 | 150 000 | 302 600 | (- 450) | 1. Confédération suisse |
| 2. Bundesbahnen | — | — | — | — | — | — | — | — | — | — | 2. Chemins de fer fédéraux |
| 3. Kantone | 9 | 5 | 150 500 | 134 000 | 150 433 | 134 024 | 109 075 | 64 000 | 41 358 | 70 024 | 3. Cantons |
| 4. Gemeinden | 16 | 12 | 63 112 | 48 255 | 63 035 | 48 272 | 39 944 | 20 651 | 23 091 | 27 621 | 4. Communes |
| Öffentlich-rechtliche Körperschaften Total 1—4 | 26 | 19 | 863 612 | 332 255 | 866 068 | 331 846 | 499 019 | 234 651 | 367 049 | 97 195 | Emprunts publics Total 1—4 |
| 5. Transportunternehmungen | 3 | 4 | 4 000 | 6 000 | 3 985 | 5 985 | 2 929 | 2 500 | 1 056 | 3 485 | 5. Entreprises de transports |
| 6. Pfandbriefzentralen | 2 | 2 | 38 000 | 38 000 | 37 886 | 37 852 | 16 000 | — | 21 886 | 37 852 | 6. Centrales des lettres de gage |
| 7. Banken | 3 | 5 | 45 000 | 117 000 | 45 221 | 117 428 | 26 950 | 59 000 | 18 271 | 58 428 | 7. Banques |
| 8. Finanzgesellschaften | 1 | 3 | 8 000 | 6 500 | 8 000 | 6 451 | 8 000 | 5 738 | — | 713 | 8. Sociétés financières |
| 9. Elektrische Unternehmungen | 3 | 4 | 67 000 | 66 600 | 67 000 | 66 664 | 67 000 | 20 475 | — | 46 189 | 9. Entreprises électriques |
| 10. Andere Unternehmungen | 10 | 14 | 3 880 | 22 850 | 3 872 | 22 778 | 1 220 | 7 742 | 2 652 | 15 036 | 10. Autres entreprises |
| Total 1—10 | 48 | 51 | 1 029 492 | 589 205 | 1 032 032 | 589 004 | 621 118 | 330 106 | 410 914 | 258 898 | Total 1—10 |
| 2. Ausländische Anleihsenemissionen in der Schweiz — Emissions d'emprunts étrangères en Suisse | | | | | | | | | | | |
| Total | — | 2 | — | 55 000 | — | 54 500 | — | — | — | 54 500 | Total |
| 3. Schweizerische Aktienemissionen — Emissions d'actions suisses | | | | | | | | | | | |
| 1. Transportunternehmungen | 3 | 2 | 13 600 | 930 | 13 600 | 570 | — | — | 13 600 | 570 | 1. Entreprises de transports |
| 2. Banken | 7 | 6 | 14 125 | 3 230 | 14 226 | 3 351 | — | — | 14 226 | 3 351 | 2. Banques |
| 3. Finanzgesellschaften | — | 3 | — | 6 850 | — | 6 850 | — | — | — | 6 850 | 3. Sociétés financières |
| 4. Versicherungsgesellschaften | 1 | 1 | 1 000 | 1 000 | 650 | 1 000 | — | — | 650 | 1 000 | 4. Sociétés d'assurances |
| 5. Elektrische Unternehmungen | 3 | 1 | 22 950 | 475 | 10 275 | 475 | — | — | 10 275 | 475 | 5. Entreprises électriques |
| 6. Andere Unternehmungen | 9 | 18 | 12 500 | 84 374 | 12 650 | 62 038 | — | 600 | 12 650 | 61 438 | 6. Autres entreprises |
| Total | 23 | 31 | 64 175 | 96 859 | 51 401 | 74 284 | — | 600 | 51 401 | 73 684 | Total |

Rückzahlung von inländischen Obligationen-Anleihen — Remboursements d'emprunts obligations suisses

(Ohne Gewähr für Vollständigkeit — Omissions réservées)

Beträge in Tausend Franken — Montants en milliers de francs

| Monat | Öffentlich-rechtliche Körperschaften Corporations de droit public | | | | Transport- unternehmungen Entre- prises de trans- ports | Banken u. Pfand- brief- zentralen Banques et Centrales de lettres de gage | Finanz- gesell- schaften Sociétés finan- cières | Elektr. Unter- nehmungen Entre- prises élec- triques | Andere Unter- nehmungen Autres entre- prises | Total | An- zahl Nom- bre | Mois |
|--------------|--|--------------------|---------------------------------|---------|--|--|--|--|---|---------|----------------------------|------------|
| | Bund und S.B.E. Conféd. et C.F.F. | Kantone Cantons | Ge- meinden Com- munes | Total | | | | | | | | |
| 1 | 2 | 3 | 4 | 5 | 6 | 7 | 8 | 9 | 10 | 11 | 12 | 13 |
| 1947 | | | | | | | | | | | | 1947 |
| Januar . . | — | — | — | — | — | — | — | — | 71 | 71 | 2 | Janvier |
| Februar . . | — | — | 2 826 | 2 826 | — | — | — | — | — | 2 826 | 3 | Février |
| März . . . | 77 757 | — | — | 77 757 | — | 4 434 | 1 350 | — | 412 | 83 953 | 7 | Mars |
| April . . . | 45 246 | — | 1 324 | 46 570 | — | — | — | — | 20 | 46 590 | 9 | Avril |
| Mai | 280 000 | 18 000 | — | 298 000 | — | — | — | — | 8 500 | 306 500 | 4 | Mai |
| Juni | 2 070 | — | 157 | 2 227 | — | — | 825 | 3 696 | 2 550 | 9 298 | 9 | Juin |
| Juli | — | — | 152 | 152 | — | — | 670 | — | — | 822 | 3 | Juillet |
| August . . | — | — | 52 | 52 | — | — | 240 | — | — | 292 | 2 | Août |
| September | 96 736 | 2 000 | 243 | 98 979 | 280 | — | — | — | — | 99 259 | 5 | Septembre |
| Oktober . | 140 704 | 5 000 | 710 | 146 414 | — | — | — | 14 600 | 478 | 161 492 | 6 | Octobre |
| November | | | | | | | | | | | | November |
| Dezember. | | | | | | | | | | | | Décembre |
| Jan.-Okt. | 642513 ¹⁾ | 25 000 | 5 464 | 672 977 | 280 | 4 434 | 3 085 | 18 296 | 12 031 | 711 103 | 50 | Janv.-Oct. |

1) Mit Einschluss der jährlichen Amortisationszahlungen auf Anleihen des Bundes und der Bundesbahnen von Fr. 52 605 000.
Y compris les amortissements annuels sur les emprunts de la Confédération et des Chemins de fer fédéraux de fr. 52 605 000.

24

Rückzahlungen von inländischem Aktienkapital

Remboursement du capital actions suisse

Beträge in Tausend Franken — Montants en milliers de francs

| Monat Mols | Banken Banques | Finanz- gesell- schaften Sociétés finan- cières | Andere Unter- nehmungen Autres entre- prises | Total | An- zahl Nom- bre |
|-------------------------|-------------------|--|---|--------|----------------------------|
| 1 | 2 | 3 | 4 | 5 | 6 |
| 1947 | | | | | |
| Jan. — Janv. | 10 000 | 1 100 | — | 11 100 | 2 |
| Febr. — Févr. | — | — | 80 | 80 | 2 |
| März — Mars | — | — | 150 | 150 | 1 |
| April — Avril | — | — | 48 | 48 | 1 |
| Mai — Mai | 195 | 500 | 1 650 | 2 345 | 4 |
| Juni — Juin | — | — | — | — | — |
| Juli — Juillet | — | — | — | — | — |
| Aug. — Août | — | 500 | 300 | 800 | 2 |
| Sept. — Sept. | — | 540 | 185 | 725 | 3 |
| Okt. — Oct. | — | — | 680 | 680 | 5 |
| Nov. — Nov. | | | | | |
| Dez. — Déc. | | | | | |
| Jan.-Okt. Janv.-Oct. | 10 195 | 2 640 | 3 093 | 15 928 | 20 |

Gesamtauszahlungen für Todesfälle und Abläufe von Versicherungs- police n der schweiz. Lebensversicherungsgesellschaften

Indemnités payées en cas de décès par les Sociétés suisses d'assurances sur la vie et polices arrivées à terme

In Millionen Franken — en millions de francs

| Quartal Trimestre | 1938 | 1939 | 1940 | 1941 | 1942 |
|--|-------|-------|-------|-------|-------|
| 1 | 2 | 3 | 4 | 5 | 6 |
| I | 27,4 | 31,7 | 29,9 | 33,9 | 27,7 |
| II | 20,0 | 23,1 | 22,8 | 22,8 | 24,9 |
| III | 20,0 | 20,8 | 19,8 | 20,7 | 23,7 |
| IV | 25,1 | 22,2 | 20,2 | 25,5 | 28,1 |
| Jahr — Année | 92,5 | 97,8 | 92,5 | 102,9 | 104,4 |
| Mit Einschluss der Rentenzahlungen Y compris les paie- ments des rentes | 124,4 | 130,9 | 132,0 | 141,8 | 143,7 |
| | 1943 | 1944 | 1945 | 1946 | 1947 |
| I | 7 | 8 | 9 | 10 | 11 |
| II | 29,4 | 36,8 | 39,7 | 37,3 | 37,9 |
| III | 29,7 | 34,3 | 36,7 | 35,5 | 36,2 |
| IV | 29,8 | 30,3 | 31,7 | 33,1 | |
| IV | 36,9 | 39,5 | 39,2 | 41,4 | |
| Jahr — Année | 125,8 | 140,9 | 147,3 | 147,3 | . |
| Mit Einschluss der Rentenzahlungen Y compris les paie- ments des rentes | 161,2 | 178,0 | 186,2 | 190,8 | . |

26

Beanspruchung des Kapitalmarktes durch Emissionen — Argent frais prélevé par voie d'émissions sur le marché des capitaux
in Millionen Franken — en millions de francs

27a

| Jahr Année | I | II | III | IV | V | VI | VII | VIII | IX | X | XI | XII | Total | |
|--|------|------|-------|-------|------|-------|------|------|-------|-------|-------|------|---------------|--------|
| | | | | | | | | | | | | | Jahr Année | I.-X. |
| 1. Inländische Obligationenanleihen — Emprunts obligations suisses | | | | | | | | | | | | | | |
| a) Emissionswert — Valeur d'émission | | | | | | | | | | | | | | |
| 1 | 2 | 3 | 4 | 5 | 6 | 7 | 8 | 9 | 10 | 11 | 12 | 13 | 14 | 15 |
| 1943 | 56,8 | 65,1 | 495,8 | 0,3 | 1,0 | 56,8 | — | 37,3 | 67,2 | 544,8 | 30,8 | 0,1 | 1 355,8 | 1324,7 |
| 1944 | 1,7 | 47,4 | 996,0 | — | 14,8 | 82,5 | 0,5 | 0,6 | 29,1 | 715,2 | 17,9 | 8,5 | 1 914,2 | 1887,8 |
| 1945 | 3,8 | 4,2 | 0,2 | 2,2 | 17,8 | 990,2 | 0,4 | 43,0 | 25,4 | 81,5 | 315,7 | 17,7 | 1 501,7 | 1168,3 |
| 1946 | 42,5 | 20,1 | 127,9 | 652,7 | 8,2 | 42,3 | 3,1 | 2,1 | 43,3 | 89,9 | 423,5 | 11,7 | 1 467,3 | 1032,1 |
| 1947 | 40,5 | 3,0 | 180,1 | 72,6 | 32,4 | 60,1 | 15,3 | 1,0 | 128,4 | 55,6 | — | — | — | 589,0 |
| b) Konversionen — Conversions | | | | | | | | | | | | | | |
| 1943 | 23,1 | 60,8 | 5,8 | 0,3 | 0,4 | 44,2 | — | 37,5 | 59,8 | 1,2 | 30,9 | 0,1 | 263,7 | 232,7 |
| 1944 | 1,7 | 43,5 | 299,5 | — | 14,8 | 79,6 | — | 0,3 | 28,6 | 155,0 | 16,0 | 8,0 | 647,0 | 623,0 |
| 1945 | 3,8 | 4,2 | — | 2,0 | 17,5 | 200,0 | 0,1 | 37,0 | 25,4 | 60,9 | 15,1 | 17,2 | 383,0 | 350,7 |
| 1946 | 17,0 | 14,7 | 110,5 | 350,1 | 4,1 | 41,1 | 3,0 | 2,1 | 38,0 | 40,5 | 308,9 | 10,5 | 940,5 | 621,1 |
| 1947 | 40,0 | — | 161,2 | 11,5 | 26,7 | 17,5 | 11,5 | 0,5 | 50,0 | 11,2 | — | — | — | 330,1 |
| c) Neubeanspruchung des Marktes — Argent frais demandé au marché | | | | | | | | | | | | | | |
| 1943 | 33,5 | 4,5 | 490,0 | — | 0,8 | 12,8 | — | -0,2 | 7,8 | 543,4 | -0,1 | — | 1 091,9 | 1092,0 |
| 1944 | — | 3,9 | 696,5 | — | — | 2,9 | 0,5 | 0,3 | 0,5 | 560,2 | 1,9 | 0,5 | 1 267,2 | 1264,8 |
| 1945 | — | — | 0,2 | 0,2 | 0,1 | 790,2 | 0,3 | 6,0 | — | 20,8 | 300,6 | 0,5 | 1 118,7 | 817,6 |
| 1946 | 25,5 | 5,4 | 17,4 | 302,6 | 4,1 | 1,2 | 0,1 | — | 5,3 | 49,4 | 114,6 | 1,2 | 526,8 | 411,0 |
| 1947 | 0,5 | 3,0 | 18,9 | 61,1 | 5,7 | 42,8 | 3,8 | 0,5 | 78,4 | 44,4 | — | — | — | 258,9 |
| 2. Ausländische Anleihsenmissionen in der Schweiz — Emissions d'emprunts étrangères en Suisse | | | | | | | | | | | | | | |
| 1947 | — | — | — | — | 49,5 | 5,0 | — | — | — | — | — | — | — | 54,5 |
| 3. Inländische Aktienemissionen — Emissions d'actions suisses | | | | | | | | | | | | | | |
| 1943 | 1,2 | 0,5 | 0,5 | 21,0 | 0,8 | 0,7 | 0,1 | — | 1,4 | 0,2 | — | — | 26,2 | 26,2 |
| 1944 | — | 0,3 | — | 1,0 | 0,1 | 5,8 | 0,9 | 0,3 | 0,3 | 2,0 | — | 0,6 | 11,1 | 10,5 |
| 1945 | 1,0 | — | 2,5 | — | 0,3 | 4,8 | — | — | 0,3 | 5,0 | 2,5 | 0,6 | 16,8 | 13,7 |
| 1946 | 0,1 | — | 13,3 | 0,5 | 1,9 | 12,2 | 2,7 | 6,4 | — | 14,3 | 3,2 | 1,9 | 56,5 | 51,4 |
| 1947 | 0,2 | 21,7 | 1,4 | 5,8 | 18,3 | 9,3 | 0,3 | — | 1,0 | 15,2 | — | — | — | 73,7 |

Rückzahlungen an den Kapitalmarkt — Remboursements au marché des capitaux
in Millionen Franken — en millions de francs

27b

| Jahr Année | I | II | III | IV | V | VI | VII | VIII | IX | X | XI | XII | Total | |
|---|------|------|-------|------|-------|------|------|------|-------|-------|-----|------|---------------|-------|
| | | | | | | | | | | | | | Jahr Année | I.-X. |
| 1. Inländische Obligationenanleihen — Emprunts obligations suisses | | | | | | | | | | | | | | |
| 1 | 2 | 3 | 4 | 5 | 6 | 7 | 8 | 9 | 10 | 11 | 12 | 13 | 14 | 15 |
| 1943 | 7,1 | — | 35,1 | 70,0 | 2,8 | 18,1 | 1,5 | 0,7 | 13,9 | 9,4 | 5,3 | 15,8 | 179,5 | 158,4 |
| 1944 | 3,2 | 1,3 | 9,3 | 47,1 | 2,7 | 22,0 | 5,3 | 4,4 | 25,1 | 8,1 | 4,4 | 5,6 | 138,5 | 128,5 |
| 1945 | 4,5 | 5,8 | 11,1 | 52,9 | 11,2 | 3,0 | 0,3 | 1,8 | 9,6 | 124,5 | 8,2 | 31,4 | 264,1 | 224,5 |
| 1946 | 0,4 | 14,2 | 104,6 | 53,5 | 50,1 | 3,0 | 10,4 | 0,1 | 211,7 | 5,5 | 3,3 | 7,8 | 464,6 | 453,5 |
| 1947 | 0,1 | 2,8 | 84,0 | 46,6 | 306,5 | 9,3 | 0,8 | 0,3 | 99,2 | 161,5 | — | — | — | 711,1 |
| 2. Inländische Aktien — Actions suisses | | | | | | | | | | | | | | |
| 1943 | 0,3 | 0,1 | 0,5 | — | — | 1,3 | 0,2 | 2,4 | — | 0,3 | 0,2 | 0,3 | 5,6 | 5,1 |
| 1944 | — | 0,2 | — | — | 0,1 | — | 2,0 | — | 0,5 | 1,2 | 0,3 | 0,3 | 4,6 | 4,0 |
| 1945 | 0,5 | — | 1,8 | 1,7 | — | — | — | — | 0,4 | — | — | — | 4,2 | 4,2 |
| 1946 | 1,3 | — | 0,9 | 0,4 | 0,1 | — | — | — | — | 0,7 | 0,1 | 1,3 | 4,8 | 3,4 |
| 1947 | 11,1 | 0,1 | 0,1 | 0,1 | 2,3 | — | — | 0,8 | 0,7 | 0,7 | — | — | — | 15,9 |

Schweizerischer Postcheck- und Giroverkehr — Mouvement des comptes de chèques et de virements postaux suisses
 Beträge in Millionen Franken — montants en millions de francs

28

| A. Anzahl der Konti und Gesamtumsatz — Nombre de comptes et mouvement total | | | | | | | | | | | |
|---|--|---------|---|------|-----------------|--------|--------|--|--------|--------|---------------------|
| Monat | Anzahl der — Nombre de | | | | Gesamtumsatz | | | Davon Umsatz unter Vermeidung von Barzahlungen | | | Mols |
| | Rechnungsinhaber titulaires de comptes | | Konten der Post- verwaltung comptes de l'admin- stration postale | | Mouvement total | | | Virement sans mouve- ments d'espèces | | | |
| | 1946 | 1947 | 1946 | 1947 | 1945 | 1946 | 1947 | 1945 | 1946 | 1947 | |
| 1 | 2 | 3 | 4 | 5 | 6 | 7 | 8 | 9 | 10 | 11 | 12 |
| Januar | 177 425 | 187 774 | 232 | 231 | 5 864 | 6 870 | 8 351 | 4 848 | 5 749 | 6 921 | Janvier |
| Februar | 177 457 | 188 947 | 232 | 232 | 4 881 | 5 793 | 6 636 | 4 007 | 4 799 | 5 514 | Février |
| März | 178 525 | 189 855 | 232 | 232 | 5 177 | 6 146 | 6 985 | 4 193 | 5 065 | 5 742 | Mars |
| April | 179 196 | 190 984 | 232 | 235 | 4 954 | 6 154 | 6 875 | 4 002 | 5 018 | 5 608 | Avril |
| Mai | 180 367 | 192 182 | 232 | 235 | 5 407 | 6 595 | 7 668 | 4 422 | 5 425 | 6 331 | Mai |
| Juni | 181 413 | 193 280 | 232 | 235 | 5 504 | 6 230 | 7 263 | 4 488 | 5 081 | 5 917 | Juin |
| Juli | 182 516 | 194 218 | 231 | 237 | 5 488 | 6 844 | 8 366 | 4 435 | 5 574 | 6 906 | Juillet |
| August | 183 186 | 194 997 | 231 | 237 | 5 344 | 6 544 | 7 616 | 4 352 | 5 363 | 6 302 | Août |
| September .. | 183 808 | 195 932 | 230 | 237 | 5 064 | 6 100 | 7 521 | 4 082 | 4 932 | 6 203 | Septembre |
| Oktober | 184 839 | 196 868 | 231 | 239 | 5 832 | 7 308 | 8 645 | 4 686 | 5 963 | 7 106 | Octobre |
| November .. | 185 745 | | 231 | | 6 046 | 7 362 | | 4 920 | 6 018 | | Novembre |
| Dezember .. | 186 672 | | 230 | | 6 950 | 7 956 | | 5 549 | 6 330 | | Décembre |
| Jahr ¹⁾ | — | — | — | — | 66 517 | 79 905 | . | 53 990 | 65 316 | . | Année ¹⁾ |
| Jan.-Okt. ... | — | — | — | — | 53 515 | 64 584 | 75 926 | 43 515 | 52 969 | 62 550 | Janv.-Oct. |

| B. Gliederung des Umsatzes und Anlage der Postcheckgelder | | | | | | | | | | | |
|---|--------------------------------------|-------------------------------------|---|---------------------|--|---|--|---|-------------------------------------|---|---------------------------------|
| Répartition du mouvement et placement des fonds du service des comptes de chèques postaux | | | | | | | | | | | |
| Jahr Jahresende und Monat | Barverkehr Mouvement en espèces | | Giroverkehr — Virements sans mouvement d'espèces | | | Anlage der Postcheckgelder Placements de fonds | | | | Guthaben der Rech- nungs- inhaber Avoir des titulaires d.comptes (Kol. 19-22) 2) | Année fin d'année et mois |
| | Einzah- lungen Verse- ments | Auszah- lungen Pale- ments | Schweiz Suisse | Ausland Etranger | Ausgleich mit National- bank Régle- ment avec la Banque nationale | Oblig- ationen Obligations | Guthaben d. Eldg. Finanz- dept. Avoir auprès du Dép. féd. d. finances | Darlehen an Tel- Verwaltg. Prêts à l'Adm. d. Télé- phones | Kassen- bestände Caisse 2) | | |
| | | | | | | | | | | | |
| 1943 | 6 593 | 3 990 | 44 268 | 26 | 2 529 | 291 | 388 | 95 | 41 | 815 | 1943 |
| 1944 | 7 032 | 4 315 | 47 779 | 20 | 2 611 | 343 | 478 | 35 | 54 | 910 | 1944 |
| 1945 | 7 976 | 4 551 | 50 645 | 5 | 3 340 | 379 | 529 | — | 105 | 1 013 | 1945 |
| 1946 | 9 596 | 4 993 | 60 795 | 3 | 4 518 | 413 | 552 | — | 125 | 1 090 | 1946 |
| 1947 | | | | | | | | | | | 1947 |
| Januar | 993,5 | 436,9 | 6 392,4 | 0,1 | 528,1 | 416,0 | 504,0 | — | 99,7 | 1 019,7 | Janvier |
| Februar | 726,3 | 395,8 | 5 116,9 | 0,1 | 396,7 | 416,0 | 450,8 | — | 90,7 | 957,5 | Février |
| März | 816,7 | 426,2 | 5 349,9 | 0,1 | 392,3 | 414,9 | 426,5 | — | 116,6 | 958,0 | Mars |
| April | 844,0 | 423,5 | 5 223,5 | 0,1 | 384,3 | 414,3 | 458,3 | — | 121,9 | 994,5 | Avril |
| Mai | 893,9 | 443,5 | 5 855,3 | 0,1 | 475,2 | 413,9 | 472,9 | — | 85,2 | 972,0 | Mai |
| Juni | 892,4 | 453,3 | 5 513,6 | 0,1 | 403,4 | 413,7 | 492,6 | — | 103,1 | 1 009,4 | Juin |
| Juli | 969,2 | 490,1 | 6 431,1 | 0,2 | 475,2 | 413,7 | 494,4 | — | 107,4 | 1 015,5 | Juillet |
| August | 868,6 | 445,2 | 5 859,0 | 0,2 | 443,1 | 413,7 | 509,1 | — | 74,4 | 997,2 | Août |
| September .. | 870,5 | 448,2 | 5 774,5 | 0,3 | 427,8 | 410,5 | 490,3 | — | 54,2 | 955,0 | Septembre |
| Oktober | 1 007,5 | 530,8 | 6 649,4 | 0,3 | 456,7 | 415,2 | 510,3 | — | 87,5 | 1 013,0 | Octobre |
| November .. | | | | | | | | | | | Novembre |
| Dezember .. | | | | | | | | | | | Décembre |
| Total | 8 882,6 | 4 493,5 | 58 165,6 | 1,6 | 4 382,8 | — | — | — | — | — | Total |

¹⁾ Das Jahresergebnis stimmt mit der Summe der Monatsergebnisse nicht genau überein. — Le total annuel ne correspond pas exactement à la somme des résultats mensuels.
²⁾ Seit Juli 1945 mit Einschluss der Konten der PTT-Verwaltung. — Dès juillet 1945, y compris les comptes de l'administration des PTT.

Giroverkehr der Schweizerischen Nationalbank — Virements de la Banque nationale suisse

in Millionen Franken — en millions de francs

29

| Monat | Gesamtumsatz — Mouvement total | | | | | Davon Umsatz unter Vermeidung von Barzahlungen Virements sans mouvements d'espèces | | | | | Mols |
|--------------|--------------------------------|--------|--------|--------|--------|---|--------|--------|--------|--------|------------|
| | 1943 | 1944 | 1945 | 1946 | 1947 | 1943 | 1944 | 1945 | 1946 | 1947 | |
| 1 | 2 | 3 | 4 | 5 | 6 | 7 | 8 | 9 | 10 | 11 | 12 |
| Januar . . | 2 763 | 3 047 | 2 807 | 3 726 | 4 571 | 2 556 | 2 826 | 2 574 | 3 435 | 4 195 | Janvier |
| Februar . . | 2 823 | 2 263 | 2 229 | 3 230 | 3 590 | 2 617 | 2 050 | 1 967 | 2 940 | 3 234 | Février |
| März . . . | 3 660 | 2 836 | 2 439 | 3 896 | 4 612 | 3 407 | 2 580 | 2 135 | 3 540 | 4 159 | Mars |
| April . . . | 2 760 | 3 791 | 2 697 | 4 445 | 4 045 | 2 529 | 3 570 | 2 434 | 4 105 | 3 614 | Avril |
| Mai | 2 595 | 2 750 | 2 661 | 4 002 | 5 133 | 2 350 | 2 511 | 2 385 | 3 640 | 4 682 | Mai |
| Juni | 2 605 | 2 778 | 4 331 | 3 515 | 4 648 | 2 362 | 2 504 | 4 037 | 3 128 | 4 191 | Juin |
| Juli | 2 837 | 2 647 | 3 168 | 4 394 | 4 903 | 2 577 | 2 411 | 2 869 | 3 987 | 4 388 | Juillet |
| August . . | 2 368 | 2 157 | 2 867 | 3 494 | 4 130 | 2 154 | 1 937 | 2 570 | 3 103 | 3 651 | Août |
| September . | 2 569 | 2 326 | 2 980 | 3 658 | 4 792 | 2 287 | 2 041 | 2 660 | 3 237 | 4 261 | Septembre |
| Oktober . . | 3 920 | 2 567 | 3 853 | 4 655 | 5 427 | 3 664 | 2 305 | 3 518 | 4 179 | 4 896 | Octobre |
| November . | 2 659 | 3 388 | 3 708 | 4 550 | | 2 389 | 3 109 | 3 373 | 4 111 | | Novembre |
| Dezember . | 3 217 | 3 025 | 4 052 | 5 201 | | 2 839 | 2 599 | 3 564 | 4 604 | | Décembre |
| Jahr | 34 776 | 33 575 | 37 792 | 48 766 | | 31 731 | 30 443 | 34 086 | 44 009 | | Année |
| Jan.-Okt. . | 28 900 | 27 162 | 30 032 | 39 015 | 45 851 | 26 503 | 24 735 | 27 149 | 35 294 | 41 271 | Janv.-Oct. |

Umsätze der schweizerischen Abrechnungsstellen — Mouvement des chambres de compensation en Suisse

30

| Monat | Stück — Nombre | | | | | Betrag in Millionen Franken Montant en millions de francs | | | | | Mols |
|--------------|----------------|---------|---------|---------|---------|--|---------|---------|---------|---------|------------|
| | 1943 | 1944 | 1945 | 1946 | 1947 | 1943 | 1944 | 1945 | 1946 | 1947 | |
| 1 | 2 | 3 | 4 | 5 | 6 | 7 | 8 | 9 | 10 | 11 | 12 |
| Januar . . | 27 420 | 28 686 | 28 306 | 30 985 | 40 471 | 149,8 | 143,0 | 128,7 | 176,2 | 242,8 | Janvier |
| Februar . . | 27 513 | 26 556 | 24 734 | 27 998 | 32 412 | 158,8 | 127,9 | 117,9 | 163,9 | 207,7 | Février |
| März . . . | 32 534 | 28 282 | 25 561 | 30 125 | 36 506 | 176,6 | 150,9 | 133,6 | 188,9 | 256,2 | Mars |
| April . . . | 29 082 | 25 198 | 28 309 | 32 857 | 37 107 | 146,9 | 152,2 | 137,3 | 199,9 | 236,4 | Avril |
| Mai | 30 398 | 29 572 | 28 289 | 35 560 | 39 059 | 160,7 | 144,9 | 145,1 | 206,7 | 273,4 | Mai |
| Juni | 28 971 | 28 788 | 28 988 | 33 238 | 37 908 | 155,1 | 148,3 | 174,4 | 193,1 | 278,7 | Juin |
| Juli | 30 622 | 28 460 | 29 967 | 40 059 | 43 606 | 165,9 | 152,1 | 173,0 | 229,1 | 273,7 | Juillet |
| August . . | 26 459 | 26 179 | 30 356 | 39 089 | 41 088 | 147,1 | 126,2 | 150,5 | 192,7 | 243,6 | Août |
| September . | 27 255 | 25 337 | 28 047 | 37 256 | 44 808 | 144,0 | 118,1 | 145,5 | 189,7 | 272,6 | Septembre |
| Oktober . . | 27 452 | 26 668 | 33 297 | 38 432 | 46 872 | 156,4 | 124,1 | 183,8 | 220,4 | 318,8 | Octobre |
| November . | 29 309 | 27 524 | 30 023 | 38 309 | | 158,0 | 142,9 | 165,6 | 231,6 | | Novembre |
| Dezember . | 30 849 | 28 081 | 30 699 | 39 429 | | 158,7 | 130,5 | 172,4 | 275,4 | | Décembre |
| Jahr | 347 864 | 329 331 | 346 576 | 423 337 | | 1 877,5 | 1 661,1 | 1 827,8 | 2 467,6 | | Année |
| Jan.-Okt. . | 287 706 | 273 726 | 285 854 | 345 599 | 399 837 | 1 560,8 | 1 387,7 | 1 489,8 | 1 960,6 | 2 603,9 | Janv.-Oct. |

| Abrechnungsstellen | Stück — Nombre | | | | | Betrag in Millionen Franken Montant en millions de francs | | | | | Chambres de compensation |
|--------------------|-------------------------|----------------|----------------|--------------------|-------------------------|--|----------------|----------------|--------------------|-------------------------|--------------------------|
| | 1946 | | 1947 | | | 1946 | | 1947 | | | |
| | Jan.-Okt. Janv.-Oct. | August Août | Sept. Sept. | Oktober Octobre | Jan.-Okt. Janv.-Oct. | Jan.-Okt. Janv.-Oct. | August Août | Sept. Sept. | Oktober Octobre | Jan.-Okt. Janv.-Oct. | |
| 13 | 14 | 15 | 16 | 17 | 18 | 19 | 20 | 21 | 22 | 23 | 24 |
| Basel | 48 707 | 5 741 | 6 096 | 6 287 | 58 994 | 436,2 | 62,6 | 74,9 | 89,6 | 680,7 | Bâle |
| Bern | 28 192 | 3 665 | 3 802 | 4 111 | 34 179 | 141,9 | 13,9 | 15,9 | 25,0 | 165,9 | Berne |
| La Chaux-de-Fonds | 6 462 | 631 | 744 | 749 | 6 917 | 24,2 | 2,3 | 2,3 | 3,0 | 26,4 | La Chaux-de-Fonds |
| Genf | 78 967 | 12 439 | 13 784 | 14 763 | 110 411 | 399,1 | 54,8 | 62,3 | 63,7 | 555,8 | Genève |
| Lausanne | 53 825 | 5 272 | 5 925 | 6 328 | 56 186 | 272,1 | 31,0 | 35,2 | 44,5 | 337,2 | Lausanne |
| Neuenburg | 7 350 | 661 | 972 | 945 | 8 281 | 31,8 | 4,0 | 4,4 | 4,4 | 40,2 | Neuchâtel |
| St. Gallen | 15 654 | 1 473 | 1 712 | 1 631 | 16 386 | 74,2 | 9,9 | 10,1 | 9,4 | 95,3 | St-Gall |
| Zürich | 106 442 | 11 206 | 11 773 | 12 058 | 108 483 | 581,1 | 65,1 | 67,5 | 79,2 | 702,4 | Zurich |
| Total | 345 599 | 41 088 | 44 808 | 46 872 | 399 837 | 1 960,6 | 243,6 | 272,6 | 318,6 | 2 603,9 | Total |

Betriebsergebnisse der Schweizerischen Bundesbahnen¹⁾ — Résultats d'exploitation des chemins de fer fédéraux¹⁾
in Tausend Franken — en milliers de francs

| Monat | 1945 | 1946 | 1947 | 1945 | 1946 | 1947 | 1945 | 1946 | 1947 | Mois |
|--------------|---|---------|---------|--|---------|---------|---|---------|---------|------------|
| | Einnahmen aus d. Personenverkehr Recettes de transport des voyageurs | | | Einnahmen aus dem Güterverkehr Recettes de transport des marchandises | | | Total der Transporteinnahmen Total des recettes de transport | | | |
| 1 | 2 | 3 | 4 | 5 | 6 | 7 | 8 | 9 | 10 | 11 |
| Januar | 18 866 | 19 546 | 18 691 | 14 313 | 21 441 | 23 734 | 33 179 | 40 987 | 42 425 | Janvier |
| Februar ... | 16 172 | 16 584 | 17 097 | 15 184 | 24 014 | 23 792 | 31 356 | 40 598 | 40 889 | Février |
| März | 17 463 | 19 081 | 20 735 | 16 925 | 26 214 | 26 933 | 34 388 | 45 295 | 47 668 | Mars |
| April | 22 489 | 23 043 | 24 261 | 16 873 | 26 107 | 28 940 | 39 362 | 49 150 | 53 201 | Avril |
| Mai | 21 580 | 20 972 | 22 761 | 17 879 | 24 914 | 27 522 | 39 459 | 45 886 | 50 283 | Mai |
| Juni | 19 242 | 21 362 | 21 454 | 18 811 | 22 449 | 26 939 | 38 053 | 43 811 | 48 393 | Juin |
| Juli | 25 503 | 25 322 | 27 620 | 19 516 | 26 904 | 28 408 | 45 019 | 52 226 | 56 028 | Juillet |
| August | 25 028 | 25 310 | 26 823 | 21 979 | 26 349 | 27 968 | 47 007 | 51 659 | 54 791 | Août |
| September . | 22 652 | 23 835 | 24 279 | 22 271 | 25 651 | 28 983 | 44 923 | 49 486 | 53 262 | Septembre |
| Oktober ... | 23 791 | 23 330 | 23 531 | 25 199 | 26 858 | 33 527 | 48 990 | 50 188 | 57 058 | Octobre |
| November . | 19 748 | 19 611 | | 25 943 | 27 782 | | 45 691 | 47 393 | | Novembre |
| Dezember . | 21 720 | 20 244 | | 23 822 | 26 908 | | 45 542 | 47 152 | | Décembre |
| Jahr | 254 254 | 258 240 | | 238 715 | 305 591 | | 492 969 | 563 831 | | Année |
| Jan.-Okt.... | 212 786 | 218 385 | 227 252 | 188 950 | 250 901 | 276 746 | 401 736 | 469 286 | 503 998 | Janv.-Oct. |
| | Betriebseinnahmen Recettes d'exploitation | | | Betriebsausgaben Dépenses d'exploitation | | | Betriebsüberschuss Excédent d'exploitation | | | |
| Januar | 34 024 | 42 666 | 44 180 | 25 540 | 26 270 | 29 639 | 8 484 | 16 396 | 14 541 | Janvier |
| Februar ... | 33 543 | 41 994 | 42 148 | 26 178 | 27 744 | 30 922 | 7 365 | 14 250 | 11 226 | Février |
| März | 35 179 | 46 896 | 49 403 | 27 388 | 29 246 | 34 104 | 7 791 | 17 650 | 15 299 | Mars |
| April | 41 456 | 51 096 | 55 157 | 27 913 | 29 210 | 33 923 | 13 543 | 21 886 | 21 234 | Avril |
| Mai | 40 886 | 47 332 | 51 687 | 28 930 | 30 738 | 34 810 | 11 956 | 16 594 | 16 877 | Mai |
| Juni | 38 619 | 45 128 | 49 797 | 31 018 | 32 074 | 37 355 | 7 601 | 13 054 | 12 442 | Juin |
| Juli | 47 160 | 54 097 | 58 030 | 29 139 | 31 888 | 37 168 | 18 021 | 22 209 | 20 862 | Juillet |
| August | 48 475 | 53 000 | 56 570 | 31 690 | 32 083 | 37 887 | 16 785 | 20 917 | 18 683 | Août |
| September . | 45 703 | 51 050 | 55 113 | 30 222 | 31 776 | 37 590 | 15 481 | 19 274 | 17 523 | Septembre |
| Oktober ... | 51 181 | 52 101 | 58 960 | 35 623 | 40 520 | 45 085 | 15 558 | 11 581 | 13 875 | Octobre |
| November . | 47 205 | 48 870 | | 32 111 | 34 902 | | 15 094 | 13 968 | | Novembre |
| Dezember . | 48 160 | 52 280 | | 36 213 | 40 964 | | 11 947 | 11 316 | | Décembre |
| Jahr | 511 591 | 586 510 | | 361 965 | 387 415 | | 149 626 | 199 095 | | Année |
| Jan.-Okt.... | 416 226 | 485 360 | 521 045 | 293 641 | 311 549 | 358 483 | 122 585 | 173 811 | 162 562 | Janv.-Oct. |

¹⁾ Die Ergebnisse der drei letzten Monate sind nicht endgültig. — Les résultats des trois derniers mois ne sont pas définitifs.

Bruttoerträge eidgenössischer Steuern — Rendement brut des impôts fédéraux
in Millionen Franken — en millions de francs

| Steuern | Gesamter Rohertrag Produit brut | | | | Anteil des Bundes Part de la Confédération | | | | Impôts fédéraux |
|--|------------------------------------|-------|---------|------------------|---|-------|---------|------------------|--|
| | 1939 bis 1944 | 1945 | 1946 | 1939 bis 1946 | 1939 bis 1944 | 1945 | 1946 | 1939 bis 1946 | |
| 1 | 2 | 3 | 4 | 5 | 6 | 7 | 8 | 9 | 10 |
| Stempelabgaben | 416,2 | 79,5 | 83,5 | 579,2 | 333,2 | 63,7 | 66,9 | 463,8 | Droits de timbre |
| Krisenabgabe und neue ausserord. Kriegssteuer .. | 140,4 | 0,5 | 0,8 | 141,5 | 84,4 | 0,3 | 0,3 | 85,0 | Impôt de crise et nouvel impôt de guerre extraord. |
| Währungsausgleichsfonds | 250,0 | — | — | 250,0 | 250,0 | — | — | 250,0 | Fonds d'égalis. des changes |
| Wehrsteuer | 588,0 | 70,2 | 222,8 | 881,0 | 412,0 | 46,8 | 156,0 | 614,8 | Impôt de défense nationale |
| Erstes Wehropfer ¹⁾ | 610,4 | 4,2 | 2,2 | 616,8 | 549,4 | 3,8 | 2,0 | 555,2 | Premier sacrifice pour la défense nationale ¹⁾ |
| Neues Wehropfer | — | 84,0 | 459,8 | 543,8 | — | 73,2 | 404,8 | 477,8 | Nouveau sacrifice pour la défense nationale |
| Kriegsgewinnsteuer | 311,6 | 74,3 | 71,7 | 457,6 | 224,5 | 53,7 | 52,1 | 330,3 | Impôt s. les bénéf. de guerre |
| Warenumsatzsteuer | 583,1 | 281,3 | 346,8 | 1 211,0 | 583,1 | 281,3 | 346,8 | 1 211,0 | Impôt sur le chiffre d'affaires |
| Luxussteuer | 17,7 | 11,8 | 14,2 | 43,5 | 17,7 | 11,8 | 14,2 | 43,5 | Impôt sur le luxe |
| Ausgleichsteuer | 17,9 | 6,7 | 7,8 | 32,2 | 17,9 | 6,7 | 7,8 | 32,2 | Impôt compensatoire |
| Total | 2 935,3 | 612,3 | 1 209,0 | 4 756,8 | 2 472,2 | 541,1 | 1 050,3 | 4 063,6 | Total |
| Verrechnungssteuer | 99,1 | 126,0 | 70,2 | 295,3 | 15,0 | 25,0 | 40,0 | 80,0 | Impôt anticipé |
| Sicherung der Steueran- sprüche b. Versicherungen | — | 0,2 | 0,5 | 0,7 | — | 0,2 | 0,5 | 0,7 | Impôt de garantie |

¹⁾ Inkl. Auswandererwehrbeitrag. — Y compris l'impôt sur les émigrants.

Steuereinnahmen des Bundes¹⁾ — Recettes des impôts de la Confédération¹⁾

in Tausend Franken — en milliers de francs

32b

| Quartal Trimestre | Stempel- abgaben Droits de timbre | Ver- rechnungs- steuer Impôt anticipé ²⁾ | Waren- umsatz- steuer Impôt sur le chiffre d'affaires | Luxus- steuer Impôt sur le luxe ³⁾ | Ausgleichs- steuer Impôt compensa- toire | Wehrsteuer Impôt de défense nationale ⁴⁾ | Wehropfer I u. II Sacrifice pour la défense nationale I et II | Kriegsge- winnsteuer Impôt sur les bénéfices de guerre ⁵⁾ | Total |
|--|--|---|--|--|--|--|---|--|---------|
| Roherträge — Produits bruts | | | | | | | | | |
| 1 | 2 | 3 | 4 | 5 | 6 | 7 | 8 | 9 | 10 |
| 1945 | | | | | | | | | |
| I. Quartal — Trim. | 14 891 | 51 141 | 69 746 | 3 699 | 1 383 | 46 624 | 1 878 | 16 200 | 205 562 |
| II. „ „ | 21 191 | 37 389 | 67 837 | 2 678 | 2 000 | 6 391 | 981 | 12 539 | 151 006 |
| III. „ „ | 20 553 | 12 832 | 71 542 | 2 639 | 1 587 | 11 002 | 1 691 | 19 643 | 141 489 |
| IV. „ „ | 22 871 | 24 795 | 73 385 | 2 779 | 1 757 | 6 746 | 81 289 | 25 919 | 239 541 |
| 1946 | | | | | | | | | |
| I. Quartal — Trim. | 16 456 | 47 824 | 87 072 | 4 615 | 1 698 | 77 728 | 318 796 | 15 016 | 569 205 |
| II. „ „ | 28 043 | 9 447 | 76 323 | 3 206 | 2 138 | 50 477 | 44 576 | 14 320 | 228 530 |
| III. „ „ | 17 077 | - 3 730 | 88 185 | 3 191 | 1 909 | 64 935 | 41 400 | 20 984 | 233 951 |
| IV. „ „ | 21 959 | 17 186 | 99 252 | 3 433 | 1 862 | 30 258 | 48 029 | 21 345 | 243 324 |
| 1947 | | | | | | | | | |
| I. Quartal — Trim. | 21 367 | 52 724 | 112 880 | 5 377 | 2 501 | 57 854 | 57 212 | 13 452 | 323 367 |
| II. „ „ | 28 342 | 15 729 | 99 901 | 3 630 | 3 668 | 16 432 | 18 779 | 12 053 | 198 534 |
| III. „ „ | 22 491 | - 5 742 | 105 822 | 3 576 | 2 184 | 13 091 | 61 420 | 13 496 | 216 338 |
| IV. „ „ | | | | | | | | | |
| Bundesanteile — Parts de la Confédération | | | | | | | | | |
| 1945 | | | | | | | | | |
| I. Quartal — Trim. | 11 935 | 51 141 | 69 746 | 3 661 | 1 383 | 27 525 | 1 690 | 11 715 | 178 796 |
| II. „ „ | 16 974 | 37 389 | 67 837 | 2 642 | 2 000 | 5 535 | 881 | 9 125 | 142 383 |
| III. „ „ | 16 463 | 12 832 | 71 542 | 2 597 | 1 587 | 8 567 | 1 522 | 14 202 | 129 312 |
| IV. „ „ | 18 305 | 24 795 | 73 385 | 2 741 | 1 757 | 5 516 | 72 920 | 18 708 | 218 127 |
| 1946 | | | | | | | | | |
| I. Quartal — Trim. | 13 191 | 47 824 | 87 072 | 4 572 | 1 698 | 54 558 | 286 917 | 10 874 | 506 706 |
| II. „ „ | 22 458 | 9 447 | 76 323 | 3 162 | 2 138 | 35 232 | 39 285 | 10 443 | 198 488 |
| III. „ „ | 13 685 | - 3 730 | 88 185 | 3 139 | 1 909 | 45 417 | 37 216 | 15 276 | 201 097 |
| IV. „ „ | 17 581 | 17 186 | 99 252 | 3 384 | 1 862 | 21 125 | 43 181 | 15 499 | 219 070 |
| 1947 | | | | | | | | | |
| I. Quartal — Trim. | 17 114 | 52 724 | 112 880 | 5 326 | 2 501 | 40 429 | 51 430 | 9 767 | 292 171 |
| II. „ „ | 22 693 | 15 729 | 99 901 | 3 581 | 3 668 | 11 355 | 16 900 | 8 789 | 182 616 |
| III. „ „ | 18 011 | - 5 742 | 105 822 | 3 517 | 2 184 | 9 068 | 55 241 | 9 829 | 197 930 |
| IV. „ „ | | | | | | | | | |

- 1) Erstmals veröffentlicht im Bundesblatt Nr. 42 vom 23. Oktober 1947; siehe auch die dort angeführten Erläuterungen. — Paru pour la première fois dans la Feuille fédérale No. 42 du 23 octobre; voir aussi les éclaircissements qui y sont apportés.
- 2) Inklusive Steuer gemäß Bundesratsbeschluß vom 13. Februar 1945 über die Sicherung der Steueransprüche bei Versicherungen. Im Bundesanteil sind die Rückstellungen für Verrechnungssteuer-Rückerstattungen zur Befriedigung von beim Bund noch nicht geltend gemachten Ansprüchen inbegriffen. — Y compris les impôts selon l'arrêté du Conseil Fédéral du 13 février 1945 tendant à garantir les droits du fisc en matière d'assurance. Dans la part de la Confédération sont comprises aussi les réserves pour le remboursement de l'impôt anticipé afin de satisfaire aux demandes non encore validées.
- 3) Bundesanteil = Rohertrag abzüglich Markenverkaufsprovision. — Part de la Confédération = rendement brut déduction faite de la provision pour la vente de timbres.
- 4) Inklusive Quellenwehrsteuer und Restzahlungen Krisenabgabe. — Y compris l'impôt à la source pour la défense nationale et les reliquats de la contribution de crise.
- 5) Bundesanteil = Rohertrag abzüglich Einlage in Fonds für Rückerstattungen und Kantonsanteile. — Part de la Confédération = rendement brut déduction faite des dépôts au fonds de remboursement et des parts des cantons.

Erträge der Verrechnungssteuer — Rendements de l'impôt anticipé

in Tausend Franken — en milliers de francs

32c

| Verrechnungssteuer | 1946 | | 1947 | | | Impôt anticipé |
|--|--|--|---|--|--|--|
| | III. Quartal III ^e trimestre | IV. Quartal IV ^e trimestre | I. Quartal I ^{er} trimestre | II. Quartal II ^e trimestre | III. Quartal III ^e trimestre | |
| 1 | 2 | 3 | 4 | 5 | 6 | 7 |
| Eingänge | 52 608 | 63 944 | 87 298 | 85 400 | 61 946 | Rentrées |
| Rückerstattungen . . . | 56 470 | 46 884 | 34 700 | 69 775 | 67 797 | Remboursements |
| Verrechnungssteuer, Rohertrag | - 3 862 | 17 060 | 52 598 | 15 625 | - 5 851 | Rendement brut de l'impôt anticipé |
| Sicherungssteuer, Roh- ertrag ¹⁾ | 133 | 126 | 126 | 104 | 109 | Rendement brut de l'im- pôt de garantie ¹⁾ |
| Total | - 3 729 | 17 186 | 52 724 | 15 729 | - 5 742 | Total |

- 1) Steuer gemäß Bundesratsbeschluß vom 13. Februar 1945 über die Sicherung der Steueransprüche bei Versicherungen. — Impôt selon l'arrêté du Conseil fédéral du 13 février 1945 tendant à garantir les droits du fisc en matière d'assurance.

Rohrertrag der Stempelabgaben
Rendement brut des droits de timbre
in Tausend Franken — en milliers de francs

| Monat - Mois | 1944 | 1945 | 1946 | 1947 |
|----------------|--------|--------|--------|--------|
| 1 | 2 | 3 | 4 | 5 |
| Jan. - Janv. | 4 073 | 5 666 | 5 525 | 10 307 |
| Febr. - Févr. | 3 856 | 3 152 | 4 130 | 4 252 |
| März - Mars | 5 696 | 6 068 | 6 802 | 6 808 |
| April - Avril | 8 915 | 7 817 | 9 688 | 9 689 |
| Mai - Mai | 9 267 | 7 586 | 7 762 | 9 678 |
| Juni - Juin | 6 326 | 5 781 | 10 593 | 8 975 |
| Juli - Juillet | 8 181 | 8 497 | 10 285 | 14 170 |
| Aug. - Août | 3 060 | 7 908 | 3 059 | 4 435 |
| Sept. - Sept. | 3 193 | 4 142 | 3 733 | 3 886 |
| Okt. - Oct. | 6 188 | 8 011 | 7 990 | 9 696 |
| Nov. - Nov. | 4 225 | 7 690 | 6 106 | |
| Dez. - Déc. | 7 862 | 7 165 | 7 862 | |
| Jahr - Année | 70 842 | 79 483 | 83 535 | . |
| Jan. - Okt. | 58 755 | 64 628 | 69 567 | 81 896 |

Gesamteinnahmen der Schweiz. Zollverwaltung
Recettes totales de l'Administration des douanes suisses
in Tausend Franken — en milliers de francs

| Monat - Mois | 1944 | 1945 | 1946 | 1947 |
|------------------------------------|--------|--------|---------|---------|
| 1 | 2 | 3 | 4 | 5 |
| Jan. - Janv. | 8 277 | 3 970 | 18 294 | 25 555 |
| Febr. - Févr. | 8 150 | 1 971 | 20 148 | 23 670 |
| März - Mars | 8 595 | 2 625 | 23 143 | 31 032 |
| April - Avril | 8 803 | 4 335 | 21 213 | 37 085 |
| Mai - Mai | 11 230 | 5 847 | 22 184 | 38 391 |
| Juni - Juin | 8 052 | 6 514 | 20 962 | 33 450 |
| Juli - Juillet | 5 479 | 6 791 | 23 727 | 34 095 |
| Aug. - Août | 6 250 | 7 970 | 23 543 | 34 887 |
| Sept. - Sept. | 4 465 | 8 210 | 19 069 | 32 125 |
| Okt. - Oct. | 4 788 | 10 108 | 24 658 | 35 926 |
| Nov. - Nov. | 4 452 | 12 652 | 25 665 | |
| Dez. - Déc. | 4 568 | 13 533 | 28 801 | |
| Jahr - Année | 83 109 | 84 526 | 271 407 | . |
| Jan. - Okt. | 74 089 | 58 341 | 216 941 | 326 216 |
| Janv. - Oct. | | | | |
| Tabakzölle — Droits sur les tabacs | | | | |
| Jahr - Année | 53 741 | 57 986 | 76 156 | . |

Spezifikation der Stempelabgaben — Rendement des droits de timbre selon les sources
in Tausend Franken — en milliers de francs

| Abgabe auf | Ganzes Jahr Année | | Oktober Octobre | | Jan. - Okt. Janv. - Oct. | | Droit de timbre sur |
|--------------------------------|----------------------|--------|--------------------|-------|-----------------------------|--------|--------------------------|
| | 1945 | 1946 | 1946 | 1947 | 1946 | 1947 | |
| 1 | 2 | 3 | 4 | 5 | 6 | 7 | 8 |
| 1. Emission von Wertpapieren | | | | | | | 1. Emission de titres |
| a) Obligationen | 12 893 | 10 842 | 1 155 | 1 714 | 10 352 | 10 979 | a) Obligations |
| b) Aktien | 3 989 | 7 509 | 774 | 1 186 | 5 388 | 9 750 | b) Actions |
| c) Übrige Wertschriften . . . | 487 | 612 | 54 | 68 | 566 | 1 298 | c) Autres titres |
| Total | 17 369 | 18 963 | 1 983 | 2 968 | 16 306 | 22 027 | Total |
| 2. Umsatz von Wertpapieren | | | | | | | 2. Négociation de titres |
| a) Inländische Wertpapiere . | 1 355 | 1 586 | 89 | 131 | 1 256 | 1 137 | a) Titres suisses |
| b) Ausländische Wertpapiere. | 698 | 1 263 | 93 | 129 | 1 063 | 1 183 | b) Titres étrangers |
| Total | 2 053 | 2 849 | 182 | 260 | 2 319 | 2 320 | Total |
| 3. Coupons von | | | | | | | 3. Coupons de |
| a) Obligationen | 28 704 | 26 708 | 3 678 | 3 753 | 22 136 | 23 453 | a) Obligations |
| b) Aktien | 17 011 | 18 875 | 809 | 1 134 | 15 614 | 18 867 | b) Actions |
| c) Übrige Wertschriften . . . | 830 | 951 | 26 | 58 | 823 | 1 894 | c) Autres titres |
| Total Coupons | 46 545 | 46 534 | 4 513 | 4 945 | 38 573 | 44 214 | Total Coupons |
| 4. Wechsel | 1 139 | 1 492 | 126 | 134 | 1 190 | 1 490 | 4. Effets de change |
| 5. Prämienquittungen | 8 690 | 9 481 | 855 | 1 041 | 7 704 | 8 324 | 5. Quittances de primes |
| 6. Frachturkunden | 3 583 | 4 160 | 323 | 340 | 3 428 | 3 467 | 6. Lettres de voitures |
| 7. Bussen usw. | 104 | 56 | 8 | 8 | 47 | 54 | 7. Amendes etc. |
| Rohrertrag | 79 483 | 83 535 | 7 990 | 9 696 | 69 567 | 81 896 | Rendement brut |

Finanzen und Steuern des Bundes — Finances et impôts de la Confédération
in Millionen Franken — en millions de francs

36

| Bund Confédération | Rechnungsabschlüsse Résultats des comptes | | | Bundessteuern und Zölle Impôts fédéraux et douanes (Bundesanteil) — (Part de la Confédération) | | | |
|--|--|---------|--------------------|--|----------|----------|------|
| | 1945 | 1946 | 1947 ²⁾ | Steuern vom — Impôts sur | | 1945 | 1946 |
| | 2 | 3 | 4 | 5 | | 6 | 7 |
| Ordentl. Rechnung — Comptes ordinaire | | | | Einkommen und Vermögen | 203,1 | 665,5 | |
| Voranschlagsrechnung — Comptes budget. | - 214,4 | - 135,2 | - 182,2 | Revenu et Fortune | | | |
| Kapitalrechnung — Comptes capital . . | - 646,8 | 64,2 | — | Vermögensverkehr | 63,7 | 66,9 | |
| Ausserordentliche Rechnung — Comptes extraordinaire | | | | Transferts de propriété | | | |
| Voranschlagsrechnung — Comptes budget. | - 837,5 | 215,8 | 85,6 | Verbrauch-Aufwand | 447,3 | 719,6 | |
| Kapitalrechnung — Comptes capital . . | - 24,4 | - 147,5 | — | Luxe et consommation | | | |
| Total ¹⁾ | -1723,1 | - 2,7 | - 96,6 | Total | 714,1 | 1452,0 | |
| | | | | Bundesschuld ³⁾ | 1945 | 1946 | |
| | | | | Öffentl. Schuld - Dette publique ⁴⁾ | 8 756,6 | 8 929,1 | |
| | | | | Verwaltungsschuld - Dette interne ⁵⁾ | 2 226,0 | 2 560,3 | |
| | | | | Total | 10 982,6 | 11 489,4 | |

¹⁾ Ohne Spezialfonds und ohne Regiebetriebe. — Sans les fonds spéciaux et sans les administrations en régie.
²⁾ Voranschlag. — Budget. ³⁾ Dette de la Confédération.
⁴⁾ Feste und schwabende Schulden. — Dettes consolidées et dettes flottantes.
⁵⁾ Verpflichtungen an PTT, Personalversicherungskassen, zentrale Ausgleichsfonds und Buchschulden an Fonds. — Dettes envers les PTT, caisses de pension, fonds centraux de compensation et dettes envers les fonds spéciaux.

Finanzen und Steuern der Kantone — Finances et impôts des Cantons
in Tausend Franken — en milliers de francs

37 a

| Kantone Cantons | Rechnungsabschlüsse — Résultats des comptes d'Etat | | | | | Wirkliche Ausgaben im ganzen Dépenses effectives totales | Feste Schulden Dettes consolidées Ende - fin | Einkommens- und Vermögenssteuern (inkl. Gemeindeanteile) Impôts sur le revenu et la fortune (y compris les parts des communes) | | | |
|----------------------------|--|----------|----------|----------|---|---|--|---|---------|----------------------|------|
| | Verwaltungsrechnungen (Ueberschüsse) Comptes d'administration (Excédents) | | | | Gesamtrechnung (Ueberschüsse) Comptes généraux (Excédents) | | | 1946 | 1946 | 1945 | 1946 |
| | 1944 | 1945 | 1946 | 1947 *) | 1945 | | | | | 1946 | 1945 |
| 1 | 2 | 3 | 4 | 5 | 6 | 7 | 8 | 9 | 10 | 11 | |
| Zürich ¹⁾ . . . | - 4 628 | - 2 988 | - 3 886 | - 11 486 | 448 | - 6 450 | 207 870 | 108 498 | 77 468 | ²⁾ 77 811 | |
| Bern ¹⁾ . . . | 336 | 447 | 110 | - 8 604 | 470 | . | . | 271 927 | 69 735 | 76 419 | |
| Luzern . . . | 1 174 | - 1 347 | 29 | - 609 | - 1 090 | 835 | . | 73 382 | 12 978 | 13 534 | |
| Uri ¹⁾ | 36 | 47 | 36 | - 312 | 175 | 374 | 4 562 | 7 513 | 911 | 962 | |
| Schwyz . . . | - 594 | - 11 | 214 | 0 | 904 | 677 | 7 178 | 15 162 | 1 199 | 1 452 | |
| Obwalden . . | - 90 | - 67 | 41 | - 316 | - 57 | 112 | 2 770 | 4 952 | 271 | 399 | |
| Nidwalden ¹⁾ | - 351 | 20 | - 127 | - 214 | 251 | . | . | 4 300 | 274 | 351 | |
| Glarus . . . | 5 | 118 | - 433 | - 564 | 306 | - 255 | 10 839 | — | 3 519 | 3 563 | |
| Zug | - 915 | - 789 | - 291 | - 1 367 | 119 | 81 | 5 123 | 6 940 | 1 589 | 1 897 | |
| Fribourg . . | - 3 861 | - 3 144 | - 3 521 | - 3 904 | - 2 434 | . | . | 132 140 | 6 663 | 7 159 | |
| Solothurn . . | - 86 | 4 | 366 | - 1 568 | 541 | 1 966 | 35 529 | 64 500 | 12 325 | 14 304 | |
| Baselstadt . . | - 3 050 | - 1 159 | - 5 036 | - 10 816 | 5 760 | - 33 528 | 133 608 | 259 000 | 50 198 | 55 628 | |
| Baselland . . | - 845 | - 676 | - 2 319 | - 2 617 | 151 | 108 | 25 071 | 30 000 | 8 220 | 8 118 | |
| Schaffhausen | - 682 | - 443 | - 575 | - 1 160 | 280 | . | . | 5 000 | 5 363 | 5 268 | |
| Appenzell A.-Rh. | - 421 | - 603 | 350 | - 513 | - 45 | 66 | 7 560 | 8 020 | 1 421 | 1 863 | |
| Appenzell I.-Rh. | - 41 | 111 | 205 | - 63 | 248 | 318 | 2 087 | 3 890 | 592 | 673 | |
| St. Gallen . . | 828 | 1 008 | 481 | - 598 | - 1 241 | 897 | 51 745 | 80 000 | 19 392 | 21 230 | |
| Graubünden . | - 1 757 | - 1 486 | - 2 412 | - 7 638 | - 1 868 | - 1 636 | 38 590 | 114 946 | 10 321 | 11 403 | |
| Aargau ¹⁾ . . | 10 | 63 | 106 | - 641 | 712 | 1 305 | 56 943 | 37 000 | 20 705 | 21 800 | |
| Thurgau . . | 17 | 20 | 18 | - 363 | 110 | . | . | 37 000 | 7 212 | 8 066 | |
| Ticino ¹⁾ . . . | - 474 | - 398 | - 234 | - 3 340 | 2 160 | . | . | 91 197 | 11 616 | 11 842 | |
| Vaud ¹⁾ | - 3 075 | - 3 150 | 213 | - 4 981 | - 5 093 | 444 | 86 699 | 129 202 | 28 433 | 31 334 | |
| Valais ¹⁾ . . . | - 1 232 | - 873 | - 586 | - 3 500 | - 520 | . | . | 46 390 | 7 815 | 8 795 | |
| Neuchâtel ¹⁾ | - 1 775 | 554 | 861 | - 2 680 | 3 900 | 4 859 | 26 666 | 123 646 | 11 081 | 15 551 | |
| Genève ¹⁾ . . | - 3 323 | - 4 358 | - 309 | - 7 036 | 1 094 | . | . | 227 803 | 30 361 | 35 510 | |
| Total | - 24 794 | - 19 100 | - 16 699 | - 74 890 | 5 281 | . | . | 1 882 408 | 399 662 | 434 932 | |

^{*)} Voranschläge. — Budgets. ¹⁾ Inbegriffen Schuldentilgung. — Y compris les extinctions de dettes.
²⁾ Reduktion des Steuersatzes von 120 auf 110%. — Réduction du taux d'impôt de 120 à 110%.

Finanzlage der Gemeinden — Finances communales
in Tausend Franken — en milliers de francs

37b

| Gemeinden Communes 1) | Rechnungsabschlüsse — Résultats des comptes d'Etat | | | | | | Wirkliche Ausgaben im ganzen Dépenses effectives totales | Feste Schulden Dettes consolidées Ende - fin | Einkommens- und Vermögenssteuern Impôts sur le revenu et la fortune | | | |
|-----------------------------|---|----------------|----------------|-----------------|--|------------|---|--|--|-----------|------|------|
| | Verwaltungsrechnungen (Überschüsse) Comptes d'administration (Excédents) | | | | Gesamtrechnung (Überschüsse) Comptes généraux (Excédents) | | | | 1946 | 1946 | 1945 | 1946 |
| | 1944 | 1945 | 1946 | 1947 *) | 1945 | 1946 | | | | | | |
| 1 | 2 | 3 | 4 | 5 | 6 | 7 | 8 | 9 | 10 | 11 | | |
| Zürich . . . | 342 | 1 166 | 2 054 | - 3 038 | 6 054 | . | . | . | 71 903 | 5) 73 391 | | |
| Bern | 44 | 28 | 31 | - 4 990 | 2 564 | . | . | 108 780 | 23 675 | 5) 24 303 | | |
| Genève . . . | - 683 | - 2 154 | - 990 | - 1 770 | - 723 | - 6 | 28 463 | 189 742 | 11 080 | 13 560 | | |
| Lausanne . . | - 2 190 | - 3 401 | - 3 615 | - 6 703 | - 2 233 | - 4 339 | 30 633 | 111 017 | 8 921 | 9 912 | | |
| St. Gallen . . | — | — | 163 | - 627 | 48 | 51 | . | 43 385 | 10 003 | 9 795 | | |
| Winterthur . | 562 | 807 | 13 | - 389 | 1 131 | . | . | . | 11 087 | 5) 12 591 | | |
| Luzern | - 377 | - 21 | - 340 | - 1 247 | - 806 | . | . | . | 6 813 | . | | |
| Biel | 495 | 1 723 | 3 307 | 7 | 10 | . | . | . | 7 845 | . | | |
| Chaux-de-Fonds | - 348 | - 1 525 | 190 | - 794 | 860 | 2 658 | 10 289 | 34 046 | 5 624 | 7 354 | | |
| Fribourg . . . | - 41 | - 320 | - 437 | - 501 | - 306 | - 449 | 5 231 | 16 740 | 2 422 | 2 890 | | |
| Neuchâtel . . | - 1 122 | - 1 234 | - 1 053 | - 981 | - 128 | - 758 | 10 765 | 42 308 | 3 118 | 3 710 | | |
| Schaffhausen | 4 | 1 | 23 | - 166 | 1 126 | - 20 | . | 11 200 | 4 355 | 4 633 | | |
| Thun | 11 | — | 756 | - 125 | 7 | . | . | . | 2 789 | . | | |
| Chur | 412 | 573 | 177 | - 1 463 | - 16 | - 1 | 5 307 | 22 561 | 2 445 | 2 096 | | |
| Lugano | 8 | 28 | 38 | — | 693 | 1 251 | 6 953 | 15 669 | 2 465 | 2 745 | | |
| Solothurn . . | 24 | 31 | 23 | - 16 | 3) - 2 575 | 114 | 5 078 | 7 619 | 2 871 | 3 398 | | |
| Olten | 1 | 21 | 9 | 2 | 1 431 | . | . | . | 2 889 | 5) 3 058 | | |
| Köniz | 5 | 3 | 3 | - 162 | 32 | . | . | . | 1 606 | . | | |
| Aarau | 26 | 47 | 25 | — | 4) 3 457 | 3) - 6 404 | 4 050 | 2 491 | 2 112 | 1 779 | | |
| Herisau | - 14 | - 99 | - 76 | - 79 | 19 | 44 | 2 587 | — | 1 148 | 1 335 | | |
| Vevey | - 166 | - 195 | - 311 | - 530 | - 93 | - 86 | 3 752 | 15 549 | 1 298 | 1 510 | | |
| Zug | - 16 | - 570 | - 225 | 4 | 24 | 19 | . | 2 000 | 1 013 | 5) 1 395 | | |
| Le Locle . . . | — | 2 | 6 | - 484 | 513 | 887 | 4 064 | 11 249 | 1 835 | 2 205 | | |
| Bellinzona . . | - 118 | - 519 | - 735 | — | - 700 | 276 | 2 613 | 10 640 | 969 | 1 028 | | |
| Grenchen . . . | 18 | 30 | 10 | - 146 | 122 | . | . | . | 2 425 | 5) 3 614 | | |
| Yverdon . . . | - 183 | - 258 | - 432 | - 347 | - 232 | - 472 | 2 424 | 8 442 | 776 | 890 | | |
| Rorschach . . | 14 | 2 | 9 | - 5 | 63 | 69 | . | 4 620 | 834 | 5) 923 | | |
| Uster | - 272 | 209 | - 25 | — | 137 | . | . | . | 1 478 | 5) 1 519 | | |
| Baden | 43 | 84 | 216 | — | 4) 948 | 379 | 2 861 | 2 981 | 1 745 | 2 073 | | |
| Burgdorf . . . | 7 | 17 | 25 | - 81 | 32 | . | . | . | 1 772 | . | | |
| Châtelard-Montreux | - 30 | - 95 | - 184 | - 269 | - 72 | - 34 | 2 266 | 11 670 | 832 | 911 | | |
| Frauenfeld . . | 3 | 12 | - 63 | - 45 | 46 | - 38 | 1 807 | 2 021 | 1 191 | 1 308 | | |
| Schwyz | - 201 | - 225 | 22 | - 48 | 229 | - 33 | 1 091 | 1 604 | 633 | 573 | | |
| Sion | 7 | 1 | 2 | - 49 | 2 | — | 1 823 | 4 160 | 1 188 | 1 343 | | |
| Liestal | - 7 | - 196 | - 3 | - 134 | 85 | . | . | . | 898 | 5) 967 | | |
| Altdorf | 4 | 1 | 2 | - 3 | 22 | . | . | . | 397 | . | | |
| Sarnen | - 62 | - 6 | - 469 | 2) . | - 89 | - 481 | 447 | 644 | 349 | 355 | | |
| Glarus | - 246 | - 268 | - 245 | - 60 | - 123 | - 65 | 1 592 | 960 | 509 | 502 | | |
| Appenzell . . . | 9 | 53 | 39 | 6 | 54 | 94 | 224 | 21 | 150 | 159 | | |
| Stans | - 22 | 50 | - 87 | 2) . | 54 | - 19 | 463 | 55 | 247 | 243 | | |
| Total | - 4 015 | - 6 197 | - 2 147 | - 25 233 | 11 667 | . | . | . | 205 710 | . | | |

*) Voranschläge. — Budgets.

1) 24 Kantonshauptorte (ohne Basel, s. Kantone) und übrige Gemeinden mit mehr als 10 000 Einwohnern. — 24 Chefs-lieux de cantons (sans Bâle, v. cantons) et autres communes au-dessus de 10 000 habitants.

2) Keine Voranschläge. — Pas de budgets.

3) Bilanzbereinigung. — Assainissement du bilan.

4) Versetzung von verwalteten Fonds zu den Gemeindefonds. — Transfert du compte « Fonds gérés » au compte « Fonds communaux ».

5) Provisorische Resultate. — Résultats provisoires.

Lohn- und Verdienstersatzordnung — Régimes des allocations pour perte de salaire et de gain
in Tausend Franken — en milliers de francs

38

| Jahr und Quartal | A. Beiträge — Contributions | | | | | | | | | Total | Année et Trimestre |
|------------------|--------------------------------|-----------------------|--------------------|---|-----------------------|--------------------|---------------------|-----------------------|--------------------|---------|--------------------|
| | Lohnersatz Perte de salaire | | | Verdienstersatz — Régime pour perte de gain | | | | | | | |
| | | | | Landwirtschaft — Agriculture | | | Gewerbe — Artisanat | | | | |
| | Erwerb Travail | Bund Confédération | Kantone Cantons | Erwerb Travail | Bund Confédération | Kantone Cantons | Erwerb Travail | Bund Confédération | Kantone Cantons | | |
| 1 | 2 | 3 | 4 | 5 | 6 | 7 | 8 | 9 | 10 | 11 | 12 |
| 1940 | 104 926 | 69 951 | 34 975 | 3 622 | 3 622 | 1 811 | 5 540 | 3 693 | 1 847 | 229 987 | 1940 |
| 1941 | 156 356 | 74 959 | 37 480 | 11 833 | 8 400 | 4 200 | 16 691 | 8 641 | 4 320 | 322 880 | 1941 |
| 1942 | 180 926 | 41 653 | 20 827 | 11 630 | 4 587 | 2 294 | 17 440 | 6 216 | 3 107 | 288 680 | 1942 |
| 1943 | 197 257 | 64 621 | 32 310 | 12 193 | 8 748 | 4 374 | 18 312 | 10 156 | 5 078 | 353 049 | 1943 |
| 1944 | 208 729 | 91 005 | 47 821 | 12 078 | 10 303 | 5 151 | 19 506 | 13 098 | 6 550 | 414 241 | 1944 |
| 1945 | 242 696 | 54 423 | 30 626 | 12 463 | 4 955 | 2 477 | 20 936 | 6 399 | 3 199 | 378 174 | 1945 |
| 1946 | 282 240 | 28 519 | 13 394 | 11 970 | 2 208 | 801 | 21 944 | 3 072 | 1 083 | 365 231 | 1946 |
| 1947 | | | | | | | | | | | 1947 |
| I. Quart. | 79 617 | 5 807 | 2 184 | 2 699 | 553 | 192 | 5 667 | 796 | 270 | 97 785 | I. Trim. |
| II. „ | 77 605 | 7 829 | 3 115 | 2 392 | 748 | 281 | 5 773 | 930 | 325 | 98 998 | II. „ |
| III. „ | 84 205 | 8 628 | 3 586 | 3 176 | 696 | 258 | 6 075 | 900 | 314 | 107 838 | III. „ |
| IV. „ | | | | | | | | | | | IV. „ |

| Jahr und Quartal | B. Aufwendungen — Dépenses | | | | | | | | | Total | Année et Trimestre |
|------------------|---|------------------------------------|----------------------|---------|--|--|---|---|---|-----------------------|--------------------|
| | Entschädigungen an Wehrmänner Allocations aux militaires | | | | Renten gemäß Über- gangsord- nung zur AHV ¹⁾ | Arbeits- beschaf- fung Création de possi- bilités de travail | Arbeits- losen- fürsorge Aide aux chômeurs | Ver- setzungs- entschädi- gungen Alloca- tions de transfert | Finanz- Beihilfen an landw. Arbeit- nehmer und Gebirgs- bauern ²⁾ | | |
| | Lohn- ersatz Perte de salaire | Verdienstersatz Régime-PG | | Total | | | | | | | |
| | | Landwirt- schaft Agriculture | Gewerbe Artisanat | | | | | | | | |
| 13 | 14 | 15 | 16 | 17 | 18 | 19 | 20 | 21 | 22 | 23 | 24 |
| 1940 | 149 151 | 9 628 | 11 512 | 170 291 | — | — | — | — | — | 170 291 | 1940 |
| 1941 | 140 497 | 13 169 | 20 460 | 174 126 | — | — | — | — | — | 174 126 | 1941 |
| 1942 | 124 886 | 11 467 | 18 628 | 154 981 | — | — | — | — | — | 154 981 | 1942 |
| 1943 | 189 513 | 21 866 | 30 440 | 241 819 | — | — | 4 318 | — | — | 246 137 | 1943 |
| 1944 | 254 983 | 25 755 | 39 265 | 320 003 | — | 14 543 | 4 196 | 18 096 | 1 079 | 357 917 | 1944 |
| 1945 | 138 585 | 12 402 | 19 157 | 170 144 | — | 9 085 | 4 305 | 25 150 | 6 145 | 214 829 | 1945 |
| 1946 | 13 956 | 990 | 1 043 | 15 989 | 75 532 | 11 568 | 4 311 | 13 900 | 7 473 | 134 773 ³⁾ | 1946 |
| 1947 | | | | | | | | | | | 1947 |
| I. Quart. | 1 260 | 105 | 84 | 1 449 | 21 271 | 3 128 | 6 | 98 | 1 937 | 27 889 | I. Trim. |
| II. „ | 5 881 | 473 | 270 | 6 624 | 23 195 | 2 720 | 1 | 35 | 2 135 | 34 710 | II. „ |
| III. „ | 4 240 | 385 | 255 | 4 880 | 22 561 | 3 287 | 4 275 | 49 | 2 460 | 37 512 | III. „ |
| IV. „ | | | | | | | | | | | IV. „ |

Bestand der Ausgleichsfonds Ende Dezember 1946 899,0 Millionen Franken (inbegriffen die Rückstellungen der öffentlichen Hand von 86,1 Millionen Franken). — Avoirs dans les caisses de compensation à la fin décembre 1946: 899,0 millions de francs (y compris les provisions des corporations de droit public s'élevant à 86,1 millions de francs).

¹⁾ Rentes payées en vertu du régime transitoire de l'assurance vieillesse. ²⁾ Allocations aux travailleurs agricoles et paysans de la montagne. ³⁾ Einschliesslich einer einmaligen Zuwendung von Fr. 6 000 000.— an die Schweizerische Nationalspende. — Y compris un versement unique de Fr. 6 000 000.— au Don national suisse.

Konkureröffnungen und bestätigte Nachlassverträge im Handelsregister eingetragener Firmen
Faillites déclarées et concordats homologués (maison inscrites au registre du commerce)

39

| Monat | Konkureröffnungen — Faillites déclarées | | | | | | Bestätigte Nachlassverträge Concordats | | | Mois |
|---------------------|---|------|------|--------------------------|------|------|---|------|------|-----------------|
| | Total | | | eingestellte — clôturées | | | Total | | | |
| | 1945 | 1946 | 1947 | 1945 | 1946 | 1947 | 1945 | 1946 | 1947 | |
| 1 | 2 | 3 | 4 | 5 | 6 | 7 | 8 | 9 | 10 | 11 |
| Januar | 27 | 36 | 32 | 8 | 8 | 9 | 8 | 5 | 2 | Janvier |
| Februar | 47 | 49 | 53 | 16 | 21 | 21 | 3 | 2 | — | Février |
| März | 34 | 49 | 52 | 16 | 20 | 18 | 3 | 4 | 4 | Mars |
| April | 21 | 38 | 44 | 10 | 19 | 14 | 11 | 4 | 6 | Avril |
| Mai | 32 | 44 | 60 | 15 | 27 | 25 | 7 | 2 | 5 | Mai |
| Juni | 40 | 31 | 33 | 16 | 17 | 9 | 3 | 2 | 4 | Juin |
| Juli | 29 | 42 | 51 | 14 | 11 | 16 | 3 | 7 | 3 | Juillet |
| August | 35 | 41 | 55 | 16 | 14 | 17 | 3 | 5 | 1 | Août |
| September | 38 | 27 | 42 | 11 | 12 | 15 | — | 2 | 2 | Septembre |
| Oktober | 35 | 39 | 44 | 17 | 14 | 20 | 2 | 4 | 8 | Octobre |
| November | 35 | 45 | | 13 | 16 | | 1 | 6 | | Novembre |
| Dezember | 35 | 44 | | 18 | 19 | | 11 | 4 | | Décembre |
| Jahr | 408 | 485 | | 170 | 198 | | 55 | 47 | | Année |
| Januar–Oktober . . | 338 | 396 | 466 | 139 | 163 | 164 | 43 | 37 | 35 | Janvier–Octobre |

Neuerstellte und baubewilligte Wohnungen in Städten — Logements construits et constructions autorisées dans les villes

| Monat | Neuerstellte Wohnungen Logements construits | | | | Baubewilligte Wohnungen Constructions autorisées | | | | Begutachtete Fabrikbauvorlagen Construction de fabriques, projets acceptés | | | | Mois |
|----------------|--|-------|-------|-------|---|-------|--------|--------|--|-------|-------|------|-------------|
| | 1944 | 1945 | 1946 | 1947 | 1944 | 1945 | 1946 | 1947 | 1944 | 1945 | 1946 | 1947 | |
| 1 | 2 | 3 | 4 | 5 | 6 | 7 | 8 | 9 | 10 | 11 | 12 | 13 | 14 |
| Jan. | 107 | 80 | 184 | 230 | 196 | 575 | 1 010 | 1 166 | | | | | Janv. |
| Febr. | 91 | 116 | 336 | 110 | 900 | 657 | 1 095 | 946 | 348 | 387 | 693 | 823 | Févr. |
| März | 865 | 797 | 1 095 | 477 | 863 | 1 166 | 874 | 1 122 | | | | | Mars |
| April | 490 | 463 | 577 | 724 | 514 | 698 | 1 309 | 1 362 | | | | | Avril |
| Mai | 175 | 261 | 358 | 689 | 598 | 801 | 1 260 | 1 372 | 360 | 472 | 800 | 873 | Mai |
| Juni | 661 | 730 | 748 | 689 | 961 | 622 | 891 | 1 107 | | | | | Juin |
| Juli | 322 | 242 | 343 | 467 | 521 | 592 | 1 136 | 1 295 | | | | | Juillet |
| Aug. | 283 | 314 | 364 | 587 | 927 | 690 | 817 | 1 625 | 359 | 552 | 897 | 868 | Août |
| Sept. | 1 372 | 1 221 | 1 065 | 1 007 | 554 | 808 | 1 051 | 829 | | | | | Sept. |
| Okt. | 674 | 537 | 759 | | 572 | 510 | 881 | | | | | | Oct. |
| Nov. | 654 | 508 | 497 | | 429 | 843 | 1 024 | | 378 | 598 | 818 | | Nov. |
| Dez. | 234 | 376 | 425 | | 672 | 1 056 | 1 166 | | | | | | Déc. |
| Jahr | 5 928 | 5 645 | 6 751 | . | 7 707 | 9 018 | 12 514 | . | 1 445 | 2 009 | 3 208 | . | Année |
| Jan.-Sept. ... | 4 366 | 4 224 | 5 070 | 4 980 | 6 034 | 6 609 | 9 443 | 10 824 | . | . | . | . | Janv.-Sept. |

40

Wertumsätze im Kleinhandel pro Verkaufstag
Commerce de détail, chiffre d'affaires par jour ouvrable
Monatsdurchschnitt — Moyenne mensuelle
1935 = 100

| Monat — Mols | 1944 | 1945 | 1946 | 1947 |
|----------------|-------|-------|-------|-------|
| 1 | 2 | 3 | 4 | 5 |
| Jan. — Janv. | 153,2 | 144,2 | 155,2 | 185,3 |
| Febr. — Févr. | 128,5 | 154,0 | 157,5 | 183,5 |
| März — Mars | 141,1 | 175,3 | 178,2 | 220,3 |
| April — Avril | 161,2 | 159,3 | 205,2 | 232,5 |
| Mai — Mai | 146,6 | 159,9 | 181,3 | 226,6 |
| Juni — Juin | 143,0 | 153,5 | 194,5 | 212,1 |
| Juli — Juillet | 137,3 | 146,8 | 177,9 | 206,2 |
| Aug. — Août | 116,4 | 133,1 | 165,5 | 189,0 |
| Sept. — Sept. | 136,9 | 158,3 | 186,6 | 209,5 |
| Okt. — Oct. | 148,2 | 169,3 | 216,6 | |
| Nov. — Nov. | 161,2 | 185,7 | 235,3 | |
| Dez. — Déc. | 226,0 | 257,4 | 298,4 | |
| Jahr — Année | 150,0 | 166,4 | 196,2 | |

41

Beschäftigungsgrad der Industrie — Activité industrielle

| Quartalsende Fin de trimestre | 1943 | 1944 | 1945 | 1946 | 1947 |
|--|------|------|------|------|------|
| Beschäftigungskoeffizient; 150 = gut, 100 = befriedigend, 50 = schlecht, Coefficient d'activité; 150 = bon, 100 = satisfaisant, 50 = mauvais | | | | | |
| I. Quart. — Trim. | 110 | 103 | 110 | 131 | 140 |
| II. „ „ | 110 | 108 | 115 | 138 | 141 |
| III. „ „ | 106 | 106 | 122 | 140 | 141 |
| IV. „ „ | 105 | 108 | 126 | 140 | |
| Index der in gleichen Betrieben Beschäftigten Indice des personnes occupées dans la même entreprise Jahresdurchschnitt 1929 = 100 — Moyenne annuelle 1929 = 100 | | | | | |
| I. Quart. — Trim. | 84 | 80 | 79 | 93 | 102 |
| II. „ „ | 82 | 77 | 85 | 94 | 103 |
| III. „ „ | 79 | 73 | 87 | 97 | 105 |
| IV. „ „ | 83 | 81 | 91 | 100 | |

42

Beschäftigungsgrad in einzelnen Industrien¹⁾ — Degré d'occupation dans les différentes industries¹⁾
1938 = 100

| Quartalsende | Baugewerbe Industrie du bâtiment | Baumwoll- industrie Industrie du coton | Seiden- industrie Industrie de la soie | Metall- industrie Industrie métallurgique | Uhren- industrie Industrie horlogère | Chemische Industrie Industrie chimique | Nahrungsmittel- industrie Industrie des denrées alimentaires | Fin du trimestre |
|--------------|-------------------------------------|--|--|---|--|--|--|------------------|
| 1 | 2 | 3 | 4 | 5 | 6 | 7 | 8 | 9 |
| 1945 | | | | | | | | 1945 |
| IV. Quart. | 85 | 83 | 120 | 131 | 124 | 139 | 111 | IV. Trim. |
| 1946 | | | | | | | | 1946 |
| I. Quart. | 94 | 83 | 120 | 132 | 127 | 148 | 111 | I. Trim. |
| II. „ | 113 | 84 | 119 | 135 | 129 | 156 | 119 | II. „ |
| III. „ | 121 | 87 | 123 | 138 | 133 | 162 | 123 | III. „ |
| IV. „ | 103 | 92 | 129 | 142 | 135 | 163 | 127 | IV. „ |
| 1947 | | | | | | | | 1947 |
| I. Quart. | 110 | 94 | 130 | 144 | 137 | 168 | 125 | I. Trim. |
| II. „ | 129 | 95 | 131 | 146 | 137 | 173 | 126 | II. „ |
| III. „ | 136 | 98 | 133 | 149 | 136 | 177 | 130 | III. „ |

43

¹⁾ Index der in den gleichen Betrieben Beschäftigten. — Indice des personnes occupées dans la même catégorie d'entreprises.

Schweizerischer Arbeitsmarkt — Marché suisse du travail

44

| Monats- ende | Stellensuchende Demandes d'emploi | | | Gänzlich Arbeitslose Chômeurs complets | | | Offene Stellen Offre d'emploi | | | Fin de mois | | | |
|---|---|---|--|--|--|--|---|--|--|---|---------------------------------|--------|---------|
| | 1945 | 1946 | 1947 | 1945 | 1946 | 1947 | 1945 | 1946 | 1947 | | | | |
| | 2 | 3 | 4 | 5 | 6 | 7 | 8 | 9 | 10 | | | | |
| 1 | | | | | | | | | | | 11 | | |
| Jan. | 25 233 | 21 817 | 15 411 | 22 692 | 19 582 | 14 533 | 3 236 | 5 046 | 5 328 | Janv. | | | |
| Febr. | 11 024 | 11 385 | 13 847 | 9 038 | 9 234 | 13 044 | 4 577 | 7 180 | 6 600 | Févr. | | | |
| März | 6 157 | 4 628 | 2 861 | 4 473 | 3 115 | 2 262 | 5 892 | 10 480 | 8 870 | Mars | | | |
| April | 4 749 | 2 791 | 1 373 | 3 164 | 1 600 | 836 | 6 373 | 11 299 | 9 213 | Avril | | | |
| Mai | 4 422 | 2 261 | 1 114 | 3 039 | 1 193 | 631 | 6 821 | 10 806 | 8 918 | Mai | | | |
| Juni | 4 415 | 2 083 | 951 | 3 053 | 1 039 | 491 | 5 922 | 8 885 | 7 753 | Juin | | | |
| Juli | 4 157 | 1 564 | 964 | 2 832 | 678 | 542 | 5 590 | 8 277 | 6 630 | Juillet | | | |
| Aug. | 4 663 | 1 725 | 1 136 | 3 322 | 782 | 670 | 4 695 | 7 762 | 5 856 | Août | | | |
| Sept. | 4 926 | 1 726 | 1 317 | 3 544 | 879 | 860 | 5 649 | 8 507 | 5 690 | Sept. | | | |
| Okt. | 5 376 | 2 034 | 1 628 | 3 879 | 1 122 | 978 | 5 223 | 7 186 | 5 010 | Oct. | | | |
| Nov. | 8 276 | 2 605 | | 6 591 | 1 759 | | 4 558 | 6 429 | | Nov. | | | |
| Dez. | 13 885 | 11 126 | | 12 063 | 10 155 | | 4 154 | 5 025 | | Déc. | | | |
| Mittel | 8 107 | 5 479 | | 6 474 | 4 261 | | 5 224 | 8 073 | | Moyenne | | | |
| Gliederung der Stellensuchenden nach Berufsgruppen — Demandes d'emploi groupées d'après les professions | | | | | | | | | | | | | |
| | Land- wirt- schaft und Gärtnerei Agriculture et horticul- ture | Lebens- und Genuss- mittel Denrées aliment., boissons, tabac | Beklei- dung und Reini- gung Habille- ment et toilette | Bau- gewerbe Industrie du bâtiment | Holz und Glas Industrie du bols et du verre | Textil- industrie Industrie textile | Metall- und Ma- schinen- industrie Industrie des mé- taux et des ma- chines | Uhren und Bijouterie Hor- logerie et bijouterie | Handel und Ver- waltung Com- merce et adminis- tration | Hotel und Gastwirt- schaft Hôtellerie | Ver- schiedene Divers | Total | |
| 1946 | 12 | 13 | 14 | 15 | 16 | 17 | 18 | 19 | 20 | 21 | 22 | 23 | 1946 |
| Sept. | 19 | 12 | 78 | 112 | 28 | 66 | 29 | 6 | 597 | 194 | 585 | 1 726 | Sept. |
| Okt. | 18 | 16 | 59 | 198 | 47 | 56 | 27 | 2 | 696 | 309 | 606 | 2 034 | Oct. |
| Nov. | 24 | 22 | 90 | 602 | 55 | 72 | 41 | 4 | 645 | 446 | 604 | 2 605 | Nov. |
| Dez. | 105 | 48 | 106 | 8 466 | 121 | 64 | 146 | 7 | 621 | 343 | 1 099 | 11 126 | Déc. |
| 1947 | | | | | | | | | | | | | 1947 |
| Jan. | 220 | 75 | 206 | 12 270 | 150 | 56 | 184 | 13 | 515 | 330 | 1 392 | 15 411 | Janv. |
| Febr. | 301 | 51 | 90 | 10 946 | 91 | 65 | 150 | 8 | 546 | 327 | 1 272 | 13 847 | Févr. |
| März | 18 | 23 | 52 | 1 281 | 44 | 53 | 59 | 3 | 480 | 246 | 602 | 2 861 | Mars |
| April | 12 | 17 | 51 | 79 | 28 | 46 | 43 | 8 | 468 | 190 | 431 | 1 373 | Avril |
| Mai | 6 | 10 | 73 | 58 | 32 | 40 | 25 | 4 | 414 | 89 | 363 | 1 114 | Mai |
| Juni | 9 | 5 | 67 | 44 | 11 | 39 | 18 | 7 | 351 | 73 | 327 | 951 | Juin |
| Juli | 12 | 15 | 67 | 54 | 10 | 39 | 22 | 8 | 353 | 71 | 313 | 964 | Juillet |
| August | 14 | 10 | 94 | 73 | 16 | 48 | 14 | 19 | 361 | 92 | 395 | 1 136 | Août |
| Sept. | 16 | 10 | 70 | 70 | 12 | 47 | 16 | 14 | 418 | 221 | 423 | 1 317 | Sept. |
| Okt. | . | . | . | . | . | . | . | . | . | . | . | 1 628 | Oct. |

Der Fremdenverkehr nach Fremdegebieten — Mouvement touristique d'après les régions de tourisme

A. Sanatorien, Kuranstalten — Sanatoria, établissements de cure

45a

| Regionen Régions de tourisme | Monate Mois | Geöffnete Betriebe Entre- prises en exploita- tion | Verfügbare Gast- betten Lits d'hôtes dispo- nibles | Gäste — Nombre d'hôtes | | | | Logiernächte — Nombre de nuitées | | | | Betten- setz. ²⁾ Taux d'occu- pation des lits ²⁾ |
|------------------------------------|----------------|---|--|--|---|---|-------|--|---|---|---------|---|
| | | | | aus der Schweiz domi- ciliés en Suisse | aus dem Ausland domici- liés à l'é- tranger | davon Schweizer- spende- Patienten 1) | Total | Schweizer- gäste hôtes dom. en Suisse | Gäste aus d. Ausland hôtes dom. à l'étranger | davon Schweizer- spende- Patienten 1) | Total | |
| 1 | 2 | 3 | 4 | 5 | 6 | 7 | 8 | 9 | 10 | 11 | 12 | 13 |
| Graubünden | IX. 1947 | 61 | 5 329 | 498 | 318 | 76 | 816 | 84 384 | 66 269 | 28 717 | 150 653 | 99,9 |
| Alpes Vaud. | IX. „ | 66 | 3 132 | 249 | 269 | 12 | 518 | 40 309 | 38 000 | 6 082 | 78 309 | 83,3 |
| Wallis . . . | IX. „ | 12 | 832 | 95 | 79 | — | 174 | 13 022 | 8 174 | — | 21 196 | 71,7 |
| Übrige . . . | IX. „ | 34 | 3 065 | 2 628 | 222 | — | 2 850 | 71 277 | 6 425 | 90 | 77 702 | 80,1 |
| Total | IX. 1947 | 173 | 12 358 | 3 470 | 888 | 88 | 4 358 | 208 992 | 118 868 | 34 889 | 327 860 | 84,9 |
| „ | IX. 1946 | 166 | 11 868 | 3 230 | 863 | 195 | 4 093 | 199 544 | 117 581 | 41 840 | 317 125 | 83,1 |

1) dont aux frais du Don suisse. — 2) nach den vorhandenen Betten. — en pour cent des lits existant.

Der Fremdenverkehr nach Fremdengebieten — Mouvement touristique d'après les régions de tourisme

B. Hotels, Pensionen — Hôtels, pensions

| Regionen Régions de tourisme | Monate, Mois | Geöffnete Betriebe Entre- prises en exploit- ation | Verfügbare Gastbetten Lits d'hôtes disponibles | Gäste — Nombre d'hôtes | | | Logiernächte — Nombre de nuitées | | | | Betten- be- setz. ²⁾ Taux d'occu- pation des lits ²⁾ |
|---|-----------------|---|---|---|---|---------|--|---|-----------|---|--|
| | | | | aus der Schweiz domiciliés en Suisse | aus dem Ausland domiciliés à l'étranger | Total | Schweizer- gäste hôtes dom. en Suisse | Gäste aus d. Ausland hôtes dom. à l'étranger | Total | davon berufs- tätige Dauer- gäste ¹⁾ | |
| 1 | 2 | 3 | 4 | 5 | 6 | 7 | 8 | 9 | 10 | 11 | 12 % |
| Graubünden Grisons | IX. 1946 | 760 | 16 100 | 27 138 | 4 657 | 31 795 | 83 779 | 22 467 | 106 246 | 8 077 | 12,6 |
| | VII. 1947 | 809 | 23 179 | 72 261 | 11 899 | 84 160 | 348 383 | 73 107 | 421 490 | 8 946 | 49,0 |
| | VIII. „ | 812 | 23 201 | 69 861 | 16 277 | 86 138 | 365 236 | 111 796 | 477 032 | 8 516 | 55,7 |
| | IX. „ | 773 | 15 994 | 29 299 | 4 740 | 34 039 | 92 388 | 24 771 | 117 159 | 7 355 | 14,2 |
| Berner Oberland Oberland bernois | IX. 1946 | 599 | 15 969 | 26 664 | 15 489 | 42 153 | 95 271 | 68 282 | 163 553 | 1 572 | 23,0 |
| | VII. 1947 | 622 | 20 320 | 53 214 | 37 565 | 90 779 | 264 481 | 186 405 | 450 886 | 1 988 | 62,1 |
| | VIII. „ | 624 | 20 318 | 48 440 | 51 023 | 99 463 | 278 944 | 279 989 | 558 933 | 1 978 | 77,1 |
| | IX. „ | 614 | 17 375 | 24 291 | 19 800 | 44 091 | 101 652 | 98 743 | 200 395 | 2 127 | 28,6 |
| Zentralschweiz Suisse centrale | IX. 1946 | 1 032 | 22 444 | 44 501 | 23 899 | 68 400 | 148 504 | 86 848 | 235 352 | 18 086 | 29,6 |
| | VII. 1947 | 1 032 | 24 771 | 68 171 | 45 631 | 113 802 | 290 992 | 197 445 | 488 437 | 22 618 | 60,0 |
| | VIII. „ | 1 035 | 24 895 | 68 579 | 58 794 | 127 373 | 316 483 | 268 999 | 585 482 | 22 595 | 71,9 |
| | IX. „ | 1 024 | 23 331 | 44 640 | 27 149 | 71 789 | 159 810 | 112 458 | 272 268 | 21 400 | 34,6 |
| Tessin | IX. 1946 | 623 | 11 106 | 36 734 | 16 112 | 52 846 | 188 384 | 76 683 | 265 067 | 5 244 | 75,5 |
| | VII. 1947 | 613 | 11 420 | 28 672 | 20 203 | 48 875 | 108 308 | 108 777 | 217 085 | 5 451 | 59,7 |
| | VIII. „ | 614 | 11 431 | 29 764 | 25 343 | 55 107 | 120 706 | 140 869 | 261 575 | 4 711 | 71,9 |
| | IX. „ | 611 | 11 433 | 31 293 | 17 765 | 49 058 | 151 619 | 102 616 | 254 235 | 5 247 | 72,2 |
| Wallis Valais | IX. 1946 | 411 | 9 903 | 19 747 | 3 478 | 23 225 | 56 689 | 13 569 | 70 258 | 4 887 | 15,9 |
| | VII. 1947 | 473 | 13 717 | 47 987 | 11 747 | 59 734 | 207 501 | 57 755 | 265 256 | 6 278 | 58,8 |
| | VIII. „ | 472 | 13 802 | 45 288 | 16 480 | 61 768 | 223 654 | 86 694 | 310 348 | 5 799 | 68,9 |
| | IX. „ | 427 | 10 023 | 18 734 | 5 769 | 24 503 | 56 326 | 22 305 | 78 631 | 5 490 | 18,0 |
| Genfersee Lac Léman | IX. 1946 | 375 | 12 579 | 36 260 | 31 139 | 67 399 | 147 016 | 158 814 | 305 830 | 23 872 | 73,0 |
| | VII. 1947 | 391 | 13 241 | 28 780 | 42 852 | 71 632 | 136 589 | 216 326 | 352 915 | 25 598 | 81,4 |
| | VIII. „ | 396 | 13 384 | 26 308 | 55 486 | 81 794 | 136 098 | 262 633 | 398 731 | 25 629 | 91,7 |
| | IX. „ | 396 | 13 334 | 30 264 | 41 880 | 72 144 | 132 657 | 203 666 | 336 323 | 25 408 | 80,0 |
| Waadtländer Oberland Alpes vaudoises | IX. 1946 | 127 | 2 849 | 2 188 | 1 184 | 3 372 | 14 592 | 15 074 | 29 666 | 1 599 | 24,5 |
| | VII. 1947 | 140 | 3 681 | 5 532 | 2 467 | 7 999 | 39 096 | 21 811 | 60 907 | 1 005 | 49,3 |
| | VIII. „ | 140 | 3 664 | 5 161 | 3 774 | 8 935 | 45 342 | 35 266 | 80 608 | 612 | 65,0 |
| | IX. „ | 137 | 2 936 | 2 134 | 1 265 | 3 399 | 11 802 | 10 553 | 22 355 | 705 | 18,7 |
| Jura | IX. 1946 | 530 | 7 030 | 20 882 | 4 730 | 25 612 | 83 248 | 9 667 | 92 915 | 33 544 | 39,6 |
| | VII. 1947 | 523 | 7 127 | 21 686 | 7 585 | 29 271 | 105 135 | 16 642 | 121 777 | 36 752 | 51,3 |
| | VIII. „ | 523 | 7 170 | 21 628 | 10 767 | 32 395 | 107 972 | 25 524 | 133 496 | 37 200 | 56,7 |
| | IX. „ | 522 | 7 064 | 19 461 | 6 637 | 26 098 | 83 431 | 14 624 | 98 055 | 36 380 | 43,0 |
| Ostschweiz Suisse orientale | IX. 1946 | 1 137 | 15 025 | 26 503 | 2 715 | 29 218 | 133 678 | 8 503 | 142 181 | 25 079 | 29,1 |
| | VII. 1947 | 1 136 | 15 467 | 43 027 | 4 035 | 47 062 | 263 922 | 16 036 | 279 958 | 32 319 | 56,4 |
| | VIII. „ | 1 136 | 15 445 | 43 132 | 4 892 | 48 024 | 279 723 | 20 498 | 300 221 | 33 914 | 60,5 |
| | IX. „ | 1 130 | 15 069 | 28 211 | 2 872 | 31 083 | 153 575 | 10 641 | 164 216 | 34 420 | 34,3 |
| Mittelland (Nord-Ost) ³⁾ Plateau (Nord-Est) ³⁾ | IX. 1946 | 519 | 12 229 | 41 529 | 34 586 | 76 115 | 162 740 | 95 133 | 257 873 | 34 497 | 69,3 |
| | VII. 1947 | 508 | 12 358 | 35 945 | 48 935 | 84 880 | 164 153 | 116 636 | 280 789 | 43 187 | 72,2 |
| | VIII. „ | 508 | 12 409 | 36 266 | 62 263 | 98 529 | 166 697 | 136 822 | 303 519 | 44 681 | 77,7 |
| | IX. „ | 509 | 12 509 | 38 144 | 43 207 | 81 351 | 163 221 | 114 534 | 277 755 | 44 570 | 73,1 |
| Mittelland-West ⁴⁾ Plateau(Ouest) ⁴⁾ | IX. 1946 | 462 | 7 582 | 25 972 | 9 658 | 35 630 | 78 953 | 22 714 | 101 667 | 12 766 | 42,6 |
| | VII. 1947 | 451 | 7 620 | 27 466 | 12 087 | 39 553 | 117 932 | 28 688 | 146 620 | 14 590 | 61,1 |
| | VIII. „ | 451 | 7 617 | 26 134 | 18 001 | 44 135 | 119 349 | 38 677 | 158 026 | 13 550 | 66,0 |
| | IX. „ | 444 | 7 407 | 24 162 | 11 268 | 35 430 | 82 617 | 25 509 | 108 126 | 13 877 | 47,0 |
| Total Schweiz Total Suisse | IX. 1946 | 6 575 | 132 816 | 308 118 | 147 647 | 455 765 | 1 192 854 | 577 754 | 1 770 608 | 169 223 | 35,3 |
| | VII. 1947 | 6 698 | 152 901 | 432 741 | 245 006 | 677 747 | 2 046 492 | 1 039 628 | 3 086 120 | 198 732 | 60,1 |
| | VIII. „ | 6 711 | 153 336 | 420 561 | 323 100 | 743 661 | 2 160 204 | 1 407 767 | 3 567 971 | 199 185 | 69,6 |
| | IX. „ | 6 587 | 136 475 | 290 633 | 182 352 | 472 985 | 1 189 098 | 740 420 | 1 929 518 | 196 979 | 38,9 |

1) dont hôtes permanents exerçant une profession.

2) nach den vorhandenen Betten. — en pour cent des lits existants.

3) Kantone Zürich, Schaffhausen, Aargau, Basel-Stadt. — Cantons de Zurich, Schaffhouse, Argovie, Bâle-Ville.

4) Bern Mittelland, Waadt Mittelland, Kanton Fribourg. — Plateau bernois et vaudois, canton de Fribourg.

Schweizerischer Fremdenverkehr¹⁾ — Mouvement touristique en Suisse¹⁾

46

| Jahre und Monate | Geöffnete Betriebe Entreprises en exploitation | Verfügbare Gastbetten Lits d'hôtes disponibles | Gäste in Tausend — Milliers d'hôtes | | | Logiernächte in Tausend — Milliers de nuitées | | | | Bettenbesetzung ²⁾ Taux d'occupation des lits ²⁾ % | Années et mois |
|--------------------|---|---|---|--|-------|---|--|--------|---|--|---------------------|
| | | | aus der Schweiz domiciliés en Suisse | aus dem Ausland domiciliés à l'étranger | Total | Schweizer-gäste hôtes domiciliés en Suisse | Gäste aus dem Ausland hôtes domiciliés à l'étranger | Total | davon berufstätige Dauergäste dont hôtes permanents exerçant une profess. | | |
| | | | | | | | | | | | |
| 1 | 2 | 3 | 4 | 5 | 6 | 7 | 8 | 9 | 10 | 11 | 12 |
| 1942 | 6 926 | 119 805 | 2 360 | 135 | 2 495 | 9 984 | 1 925 | 11 909 | — | 17,3 | 1942 |
| 1943 | 6 976 | 118 783 | 2 475 | 93 | 2 568 | 11 287 | 1 836 | 13 123 | 1 378 | 19,4 | 1943 |
| 1944 | 6 128 | 117 790 | 2 504 | 75 | 2 579 | 12 240 | 2 049 | 14 289 | 1 426 | 21,4 | 1944 |
| 1945 | 6 128 | 119 850 | 2 929 | 794 | 3 723 | 14 386 | 3 185 | 17 571 | 1 608 | 26,4 | 1945 |
| 1946 | 6 147 | 125 607 | 3 006 | 1 225 | 4 231 | 14 786 | 6 067 | 20 853 | 1 933 | 31,7 | 1946 |
| 1946 | | | | | | | | | | | 1946 |
| Sept. ... | 6 741 | 144 684 | 311 | 149 | 460 | 1 393 | 695 | 2 088 | 169 | 38,6 | Sept. |
| Okt. ... | 5 954 | 114 116 | 218 | 90 | 308 | 1 025 | 479 | 1 504 | 183 | 27,0 | Oct. |
| Nov. ... | 5 522 | 100 045 | 148 | 58 | 206 | 726 | 356 | 1 082 | 182 | 20,1 | Nov. |
| Dez. ... | 5 811 | 110 172 | 146 | 75 | 221 | 770 | 491 | 1 261 | 170 | 22,6 | Déc. |
| 1947 | | | | | | | | | | | 1947 |
| Jan. ... | 5 811 | 120 689 | 149 | 71 | 220 | 950 | 598 | 1 548 | 176 | 27,8 | Janv. |
| Febr. ... | 5 787 | 119 575 | 153 | 65 | 218 | 922 | 544 | 1 466 | 164 | 29,2 | Févr. |
| März ... | 5 895 | 117 697 | 173 | 70 | 243 | 936 | 481 | 1 417 | 186 | 25,5 | Mars |
| April ... | 5 967 | 119 183 | 212 | 95 | 307 | 1 028 | 551 | 1 579 | 182 | 29,4 | Avril |
| Mai ... | 6 195 | 127 465 | 236 | 108 | 344 | 1 040 | 606 | 1 646 | 199 | 29,8 | Mai |
| Juni ... | 6 747 | 152 002 | 268 | 159 | 427 | 1 244 | 839 | 2 083 | 198 | 38,9 | Juin |
| Juli ... | 6 870 | 165 209 | 436 | 246 | 682 | 2 268 | 1 164 | 3 432 | 199 | 62,0 | Juillet |
| Aug. ... | 6 884 | 165 719 | 424 | 324 | 748 | 2 388 | 1 536 | 3 924 | 199 | 71,0 | Août |
| Sept. ... | 6 760 | 148 833 | 294 | 183 | 477 | 1 398 | 859 | 2 257 | 197 | 42,2 | Sept. |
| Jan.-Sept. 1947 | . | . | 2 345 | 1 321 | 3 666 | 12 174 | 7 178 | 19 352 | 1 700 | . | Janv.-Sept. 1947 |
| 1946 | . | . | 2 495 | 1 002 | 3 497 | 12 265 | 4 740 | 17 005 | 1 398 | . | 1946 |

¹⁾ in Hotels, Pensionen, Sanatorien und Kuranstalten. — dans les hôtels, pensions, sanatoria et établissements de cure.
²⁾ nach den vorhandenen Betten. — en pour cent des lits existants.

Energieproduktion der Elektrizitätswerke der allgemeinen Versorgung¹⁾ — Production d'énergie des usines électriques publiques¹⁾

47

| Monat | Inlandverbrauch — Consommation en Suisse | | | | | | Ausfuhr ioko Landesgrenze | | | Gesamt-Erzeugung Production totale | | | Mols |
|-------------------|---|---------|---------|------------|---------|---------|---------------------------------------|---------|---------|---------------------------------------|---------|---------|--------------|
| | ohne — sans | | | mit — avec | | | Exportation mesurée à la frontière | | | | | | |
| | Elektrokessel und Speicherpumpen — Chaudière électrique et des pompes d'accumulation | | | | | | | | | | | | |
| | in Millionen kWh — en millions de kWh | | | | | | | | | | | | |
| | 1944/45 | 1945/46 | 1946/47 | 1944/45 | 1945/46 | 1946/47 | 1944/45 | 1945/46 | 1946/47 | 1944/45 | 1945/46 | 1946/47 | |
| 1 | 2 | 3 | 4 | 5 | 6 | 7 | 8 | 9 | 10 | 11 | 12 | 13 | 14 |
| Oktober | 485 | 560 | 624 | 549 | 647 | 664 | 103 | 40 | 46 | 652 | 687 | 710 | Octobre |
| November | 502 | 576 | 601 | 569 | 609 | 606 | 90 | 32 | 29 | 659 | 641 | 635 | Novembre |
| Dezember | 521 | 578 | 578 | 595 | 597 | 582 | 90 | 31 | 26 | 685 | 628 | 608 | Décembre |
| Januar | 576 | 568 | 540 | 653 | 579 | 546 | 60 | 36 | 18 | 713 | 615 | 564 | Janvier |
| Februar | 468 | 512 | 445 | 561 | 570 | 449 | 54 | 27 | 18 | 615 | 597 | 467 | Février |
| März | 495 | 570 | 520 | 616 | 655 | 570 | 43 | 30 | 25 | 659 | 685 | 595 | Mars |
| April | 436 | 505 | 543 | 561 | 652 | 635 | 26 | 45 | 40 | 587 | 697 | 675 | Avril |
| Mai | 455 | 528 | 556 | 585 | 699 | 697 | 36 | 45 | 67 | 621 | 744 | 764 | Mai |
| Juni | 440 | 492 | 534 | 581 | 647 | 675 | 60 | 50 | 75 | 641 | 697 | 750 | Juin |
| Juli | 465 | 512 | 558 | 612 | 676 | 712 | 89 | 105 | 75 | 701 | 781 | 787 | Juillet |
| August | 473 | 530 | 571 | 624 | 691 | 693 | 113 | 104 | 72 | 737 | 795 | 765 | Août |
| September . . . | 488 | 540 | 580 | 636 | 690 | 613 | 120 | 97 | 36 | 756 | 787 | 649 | Septembre |
| Hydr. Jahr . . . | 5 804 | 6 471 | 6 650 | 7 142 | 7 712 | 7 442 | 884 | 642 | 527 | 8 026 | 8 354 | 7 969 | Année hydro. |

¹⁾ Ohne die Erzeugung der bahn- und industrieigenen Kraftwerke für den eigenen Verbrauch. — Sans la consommation propre des usines appartenant à des compagnies ferroviaires et industrielles.

Jahresergebnisse der schweizerischen Handelsbilanz¹⁾ — Résultats annuels de la balance commerciale Suisse¹⁾

Beträge in Millionen Franken — Montants en millions de francs

| Jahr Année | Einfuhr Importation | Ausfuhr Exportation | Einfuhr- überschuss Excédent d'importation | Jahr Année | Einfuhr Importation | Ausfuhr Exportation | Einfuhr- überschuss Excédent d'importation | Jahr Année | Einfuhr Importation | Ausfuhr Exportation | Einfuhr- überschuss Excédent d'importation | |
|---------------|------------------------|------------------------|---|---------------|------------------------|------------------------|---|---------------|------------------------|------------------------|---|------------------|
| | | | | | | | | | | | | Betrag - Montant |
| 1 | 2 | 3 | 4 | 5 | 6 | 7 | 8 | 9 | 10 | 11 | 12 | 13 |
| 1913 | 1 920 | 1 376 | 544 | 1927 | 2 547 | 2 018 | 529 | 1941 | 4 900 | 2 024 | 1 463 | 561 |
| 1914 | 1 478 | 1 187 | 291 | 1928 | 2 719 | 2 133 | 586 | 1942 | 4 422 | 2 049 | 1 572 | 477 |
| 1915 | 1 680 | 1 670 | 10 | 1929 | 2 731 | 2 098 | 633 | 1943 | 4 071 | 1 727 | 1 629 | 98 |
| 1916 | 2 378 | 2 448 | - 70 | 1930 | 2 563 | 1 762 | 801 | 1944 | 2 680 | 1 186 | 1 132 | 54 |
| 1917 | 2 405 | 2 323 | 82 | 1931 | 2 251 | 1 349 | 902 | 1945 | 1 542 | 1 225 | 1 473 | -248 |
| 1918 | 2 401 | 1 963 | 438 | 1932 | 1 763 | 801 | 962 | 1946 | 5 585 | 3 423 | 2 676 | 747 |
| 1919 | 3 533 | 3 298 | 235 | 1933 | 1 595 | 853 | 742 | | | | | |
| 1920 | 4 243 | 3 277 | 966 | 1934 | 1 434 | 844 | 590 | | | | | |
| 1921 | 2 296 | 1 764 | 532 | 1935 | 1 283 | 795 | 488 | | | | | |
| 1922 | 1 914 | 1 689 | 225 | 1936 | 1 266 | 882 | 384 | | | | | |
| 1923 | 2 243 | 1 717 | 526 | 1937 | 1 807 | 1 286 | 521 | | | | | |
| 1924 | 2 504 | 2 009 | 495 | 1938 | 1 607 | 1 317 | 290 | | | | | |
| 1925 | 2 634 | 2 030 | 604 | 1939 | 1 889 | 1 298 | 591 | | | | | |
| 1926 | 2 415 | 1 826 | 589 | 1940 | 1 854 | 1 316 | 538 | | | | | |

48a

¹⁾ Von 1913—1920 alle Goldbarren der Ein- und Ausfuhr inbegriffen.

Von 1921—1926 Ausfuhr ohne Goldbarren.

Seit 1927 nach Abzug des Barrengoldes für Banktransaktionen usw. der Ein- und Ausfuhrseite.

Seit 1933 inkl. Veredlungsverkehr.

Seit 1935 Ausfuhr ohne Gold für industrielle und gewerbliche Zwecke.

De 1913 à 1920 y compris tout l'or en barres de l'importation et de l'exportation.

De 1921 à 1926 exportation sans l'or en barres.

Dès 1927 après déduction sur les importations et les exportations de l'or en barres pour transactions bancaires, etc.

Dès 1933 y compris le trafic de perfectionnement.

Dès 1935 exportation sans l'or pour usages industriels.

Monatsergebnisse des schweizerischen Aussenhandels — Résultats mensuels de la balance commerciale suisse

Beträge in Millionen Franken — Valeurs en millions de francs

| Monat | Einfuhr — Importation | | | | | | | | Ausfuhr — Exportation | | | | Einfuhr- überschuss Excédent d'importation | | Mois |
|--------------------|----------------------------|-------|-------|------|----------------------|----------------------|----------------------|--------|-----------------------|----------------------|----------------------|--------|---|--------|---------------------|
| | Menge — Quantité 1000 t | | | | Wert — Valeur | | | | Wert — Valeur | | | | | | |
| | 1944 | 1945 | 1946 | 1947 | 1944 | 1945 | 1946 | 1947 | 1944 | 1945 | 1946 | 1947 | 1946 | 1947 | |
| 1 | 2 | 3 | 4 | 5 | 6 | 7 | 8 | 9 | 10 | 11 | 12 | 13 | 14 | 15 | 16 |
| Jan. | 298 | 38 | 307 | 499 | 125,4 | 33,4 | 235,4 | 330,3 | 93,1 | 29,7 | 149,3 | 238,9 | 86,1 | 91,4 | Janv. |
| Febr. | 259 | 29 | 403 | 407 | 116,5 | 33,7 | 253,1 | 311,5 | 142,8 | 85,7 | 177,4 | 250,3 | 75,7 | 61,2 | Févr. |
| März | 275 | 37 | 480 | 562 | 132,3 | 31,9 | 313,3 | 390,5 | 113,9 | 84,4 | 200,6 | 282,7 | 112,7 | 107,8 | Mars |
| April | 252 | 53 | 454 | 576 | 109,5 | 48,0 | 278,8 | 404,8 | 107,5 | 119,1 | 199,1 | 257,8 | 79,7 | 147,0 | Avril |
| Mai | 322 | 53 | 450 | 631 | 156,4 | 62,8 | 279,3 | 407,7 | 121,8 | 141,2 | 225,3 | 264,5 | 54,0 | 143,2 | Mai |
| Juni | 306 | 77 | 421 | 616 | 112,9 | 75,5 | 272,9 | 379,0 | 132,0 | 134,3 | 199,2 | 299,0 | 73,7 | 80,0 | Juin |
| Juli | 261 | 98 | 460 | 696 | 85,9 | 86,5 | 267,9 | 412,6 | 54,1 | 149,9 | 269,2 | 275,8 | - 1,3 | 136,8 | Juillet |
| Aug. | 253 | 109 | 476 | 653 | 91,6 | 106,5 | 264,9 | 360,9 | 46,6 | 129,3 | 217,3 | 218,7 | 47,6 | 142,2 | Août |
| Sept. | 139 | 129 | 471 | 682 | 78,9 | 107,3 | 255,1 | 385,8 | 78,0 | 128,3 | 236,7 | 282,2 | 18,4 | 103,6 | Sept. |
| Okt. | 107 | 211 | 483 | 772 | 60,3 | 168,0 | 303,7 | 441,0 | 136,9 | 147,5 | 269,4 | 291,5 | 34,3 | 149,5 | Oct. |
| Nov. | 96 | 261 | 501 | | 66,6 | 209,5 | 331,2 | | 47,6 | 158,1 | 268,2 | | 63,0 | | Nov. |
| Dez. | 54 | 366 | 534 | | 50,6 | 262,6 | 366,8 | | 58,0 | 166,9 | 264,1 | | 102,7 | | Déc. |
| Jahr | 2 622 | 1 461 | 5 440 | . | 1185,9 ²⁾ | 1225,4 ²⁾ | 3422,5 ²⁾ | . | 1131,8 ²⁾ | 1473,7 ²⁾ | 2675,5 ²⁾ | . | 747,0 ²⁾ | . | Année |
| Jahr ¹⁾ | 2 680 | 1 542 | 5 585 | . | | | | | | | | | | | Année ¹⁾ |
| Jan.-Okt. | 2 472 | 834 | 4 405 | 6094 | 1068,8 | 753,6 | 2724,4 | 3824,1 | 1026,7 | 1149,9 | 2143,5 | 2661,4 | 580,9 | 1162,7 | Janv.-Okt. |

48b

¹⁾ Mit Einschluss der in Doppelzentner umgerechneten Hektoliter und Stückzahl. — Y compris les hectolitres et le nombre de pièces convertis en quintaux.

²⁾ Das Jahresergebnis stimmt mit der Summe der Monatsergebnisse nicht genau überein. — Le total annuel ne correspond pas exactement à la somme des résultats mensuels.

Einfuhr wichtiger Waren¹⁾ — Importation de produits importants¹⁾

49

| Waren | Menge — Quantités in Tonnen — par tonnes | | | | Werte — Valeurs in Tausend Franken en milliers de francs | | | | Produits |
|--|---|---------|-------------------------|---------|--|--------|-------------------------|---------|--|
| | Oktober Octobre | | Jan.-Okt. Janv.-Oct. | | Oktober Octobre | | Jan.-Okt. Janv.-Oct. | | |
| | 1946 | 1947 | 1946 | 1947 | 1946 | 1947 | 1946 | 1947 | |
| 1 | 2 | 3 | 4 | 5 | 6 | 7 | 8 | 9 | 10 |
| Textilrohstoffe | | | | | | | | | Matières premières pour l'industrie textile |
| Rohbaumwolle | 3 029 | 3 804 | 32 482 | 22 619 | 8 310 | 11 429 | 87 062 | 70 554 | Coton brut |
| Schapperohstoffe | 198 | 22 | 1 107 | 471 | 2 025 | 55 | 9 275 | 3 315 | Schappe |
| Rohseide | 26 | 32 | 204 | 217 | 2 107 | 1 380 | 21 815 | 12 745 | Soie écrue |
| Rohwolle | 1 353 | 1 042 | 14 297 | 12 154 | 5 612 | 5 783 | 68 778 | 64 438 | Laine brute |
| Metallrohstoffe | | | | | | | | | Matières premières pour l'industrie métallurgique |
| Eisenerze | 6 175 | 3 879 | 78 342 | 41 719 | 502 | 252 | 8 458 | 3 394 | Minerais de fer |
| Roheisen und Rohstahl | 10 623 | 10 504 | 92 798 | 90 874 | 4 112 | 3 691 | 32 621 | 32 068 | Fer et aciers bruts |
| Baueisen | 19 091 | 23 702 | 158 023 | 187 426 | 11 327 | 14 516 | 93 519 | 114 511 | Fer pour la construction |
| Rohkupfer | 2 724 | 1 291 | 23 864 | 20 006 | 4 075 | 2 973 | 32 174 | 38 312 | Cuivre brut |
| Tonerde für Aluminium | 2 473 | 2 560 | 19 928 | 38 290 | 691 | 790 | 6 457 | 12 080 | Alumine calcinée pour la fabrication de l'aluminium |
| Andere industrielle Rohstoffe | | | | | | | | | Matières premières pour d'autres industries |
| Bau- und Nutzholz | 15 818 | 31 530 | 142 003 | 261 262 | 2 491 | 6 421 | 23 611 | 45 043 | Bois de construction et bois d'œuvre |
| Rohe Häute und Felle Boden- und Oberleder | 1 088 | 525 | 8 701 | 6 754 | 4 665 | 3 879 | 36 272 | 48 674 | Cuir et peaux bruts Cuir pour semelles et cuir pour tiges de chaussures |
| Rohtabak | 911 | 969 | 6 991 | 8 192 | 4 387 | 5 329 | 34 863 | 43 249 | Tabak brut |
| Braustoffe | 844 | 1 900 | 15 500 | 28 001 | 775 | 1 924 | 17 975 | 26 972 | Matières à brasser |
| Ölfrüchte | 529 | 7 747 | 34 946 | 50 314 | 558 | 6 881 | 30 585 | 51 293 | Fruits oléagineux |
| Kakaobohnen | 1 452 | 142 | 12 589 | 9 038 | 1 500 | 428 | 16 931 | 24 510 | Fèves de cacao |
| Töpferton | 10 031 | 10 521 | 85 624 | 89 138 | 711 | 955 | 6 380 | 7 807 | Argile |
| Betriebsstoffe | | | | | | | | | Carburants |
| Kohlen | 133 958 | 270 410 | 1271066 | 1977127 | 15 127 | 32 126 | 150 793 | 225 129 | Charbons |
| Benzin | 14 394 | 22 924 | 128 684 | 170 160 | 3 261 | 4 534 | 35 974 | 33 330 | Benzine |
| Heiz- und Gasöl | 21 997 | 36 239 | 158 867 | 351 992 | 3 449 | 5 446 | 27 337 | 51 182 | Huile de chauffage et à gaz |
| Mineralschmieröl | 1 798 | 2 206 | 24 491 | 25 833 | 1 102 | 1 389 | 15 190 | 16 673 | Huiles minérales pour graissage |
| Halbfabrikate und Fabrikate | | | | | | | | | Produits fabriqués et semi-ouvrés |
| Maschinen | 1 646 | 3 142 | 11 531 | 29 275 | 7 290 | 16 872 | 56 064 | 145 697 | Machines |
| Instrumente und Apparate | 133 | 236 | 1 392 | 2 335 | 3 459 | 7 017 | 34 073 | 66 226 | Instruments et appareils |
| Kunstseiden- und Zellwollgarne | 155 | 129 | 792 | 1 365 | 1 564 | 1 716 | 6 841 | 17 504 | Fils de soie et de laine artificielle |
| Seiden- u. Kunstseid'stoffe | 137 | 61 | 617 | 823 | 4 580 | 2 213 | 18 987 | 27 058 | Etoffes de soie nat. et artif. |
| Eisenblech | 12 867 | 12 252 | 122 321 | 124 089 | 10 074 | 11 728 | 98 396 | 114 740 | Tôle de fer |
| Eisenröhren | 2 609 | 3 847 | 35 859 | 30 767 | 2 635 | 4 512 | 34 063 | 33 544 | Tuyaux en fer |
| Lebens-, Genuss- und Futtermittel | | | | | | | | | Comestibles et boissons, fourrages |
| Weizen | 6 211 | 18 484 | 201 662 | 166 488 | 3 197 | 10 840 | 87 994 | 99 012 | Froment |
| Roggen | 1 579 | 224 | 9 329 | 2 005 | 862 | 135 | 4 214 | 1 157 | Seigle |
| Hafer | 19 302 | 8 198 | 101 950 | 75 030 | 7 497 | 3 280 | 40 098 | 31 434 | Avoine |
| Gerste | 9 913 | 2 484 | 60 690 | 49 147 | 3 733 | 1 214 | 19 225 | 21 176 | Orge |
| Mais | 6 315 | 27 593 | 41 852 | 121 415 | 2 837 | 12 452 | 17 888 | 50 359 | Mais |
| Früchte und Gemüse | 23 771 | 29 576 | 129 133 | 189 616 | 14 233 | 17 625 | 140 611 | 143 290 | Fruits et légumes |
| Rohkaffee | 4 277 | 1 479 | 16 276 | 12 056 | 9 383 | 3 593 | 34 732 | 29 971 | Café brut |
| Tee | 79 | 123 | 547 | 677 | 423 | 1 029 | 3 295 | 5 008 | Thé |
| Kristallzucker | 13 355 | 7 830 | 61 403 | 112 430 | 11 498 | 6 180 | 55 300 | 91 669 | Sucre cristallisé |
| Speiseöl | 277 | 446 | 3 147 | 5 689 | 741 | 1 136 | 6 783 | 16 040 | Huile comestible |
| Schweineschmalz | 0 | 68 | 394 | 1 013 | 0 | 216 | 805 | 2 524 | Saindoux |
| Eier | 944 | 1 169 | 11 033 | 11 910 | 3 416 | 4 892 | 38 666 | 44 872 | Oeufs |
| Fasswein . . . in 10 hl. | 7 164 | 5 733 | 110 121 | 72 918 | 8 141 | 5 214 | 130 234 | 80 212 | Vin en fûts |

¹⁾ Die ausgewiesenen Mengen- und Wertergebnisse umfassen auch die Einfuhr ab Lager, sowie die früher provisorisch abgefertigten und im betr. Zeitraum definitiv verzollten Waren. — Les quantités et les valeurs exprimées comprennent également les marchandises provenant des ports francs ainsi que les marchandises provisoirement dédouanées qui l'ont été définitivement pendant la période envisagée.

Industrieller Export -- Industries d'exportation
50

| Industriezweige | Werte — Valeurs in Tausend Franken en milliers de francs | | | | Ausfuhrmengenindex ¹⁾ (1938=100) Indices d'exportation ¹⁾ | | Branches d'industrie | |
|---|--|--------------|-------------------------|---------------|---|--------------------|----------------------|--|
| | Oktober Octobre | | Jan.—Okt. Janv.—Oct. | | Monats- durch- schnitt Moyenne mensuelle | Oktober Octobre | | |
| | 1946 | 1947 | 1946 | 1947 | 1946 | 1947 | | |
| 1 | 2 | 3 | 4 | 5 | 6 | 7 | 8 | 9 |
| Textilindustrie | | | | | | | | Industrie textile |
| Baumwollgewebe | 3 927 | 8 538 | 25 769 | 75 147 | 17,2 | 22,7 | 49,3 | Tissus de coton |
| Stickereien | 8 490 | 6 737 | 65 847 | 77 120 | 79,5 | 98,0 | 67,4 | Broderies |
| Kunstseiden- und Zellwoll- garne | 3 072 | 2 627 | 26 325 | 32 402 | 62,0 | 72,5 | 57,8 | Fils de soie et de laine artificielle |
| Reale Seide u. Florettseide | 1 370 | 931 | 11 078 | 12 770 | 47,8 | 59,7 | 47,3 | Soie natur. et bourre de soie |
| Seiden- u. Kunstseid'stoffe | 18 742 | 9 339 | 207 225 | 152 555 | 265,0 | 261,0 | 127,8 | Etoffes de soie nat. et artif. |
| Seiden- u. Kunstseid'bänder | 1 504 | 1 669 | 12 441 | 14 833 | 130,5 | 152,5 | 127,5 | Rubans de soie nat. et artif. |
| Wirk- und Strickwaren . . | 3 202 | 1 882 | 21 375 | 21 707 | 245,8 | 365,7 | 175,5 | Bonneterie et art. en tricot |
| Herren- und Damenkon- fektion, Krawatten . . . | 2 573 | 1 056 | 21 426 | 15 710 | 604,5 | 639,6 | 211,5 | Confection pour hommes et dames, cravates |
| Hutgeflechtindustrie | 2 581 | 1 950 | 24 373 | 17 909 | 140,7 | 149,9 | 109,3 | Industr. d. tresses pour chapeaux |
| Schuhindustrie | | | | | | | | Industrie des chaussures |
| in 1000 Paar | 51 | 44 | 441 | 524 | 47,0 | 50,7 | 43,2 | en 1000 paires en milliers de fr. |
| in Tausend Fr. | 1 988 | 1 844 | 15 988 | 20 263 | | | | |
| Metallindustrie | | | | | | | | Industrie metallurgique |
| Maschinen | 45 304 | 53 940 | 337 486 | 457 854 | 97,8 | 122,2 | 125,9 | Machines |
| Uhren in 1000 Stück . . . | 2 037 | 2 246 | 17 313 | 20 055 | 106,9 | 126,8 | 136,6 | Montres en 1000 pièces en milliers de fr. |
| in Tausend Fr. | 57 496 | 70 684 | 489 974 | 612 445 | | | | |
| Instrumente und Apparate | 12 443 | 15 082 | 99 567 | 136 703 | 145,3 | 172,5 | 222,5 | Instrumentes et appareils |
| Rohe Edelmetalle und an- dere Edelsteine | 1 318 | 1 505 | 10 123 | 9 165 | 130,2 | 249,1 | 113,2 | Pierres brutes pour l'horl. et autres pierres précieuses |
| Röhrenverbindungsstücke aus Eisen | 1 016 | 1 069 | 9 215 | 11 424 | 153,1 | 160,8 | 146,8 | Pièces de raccord en fer |
| Präzisionswerkzeuge . . . | 889 | 1 004 | 8 458 | 10 879 | 266,3 | 290,1 | 295,2 | Outils de précision |
| Eiserne Schrauben und Schraubenmutter, blank | 205 | 355 | 1 556 | 2 679 | 36,0 | 42,7 | 73,9 | Vis, boulons et écrous en fer, blanchis |
| Kugel- und Rollenlager aus Stahl | 1 053 | 793 | 7 388 | 9 520 | 194,8 | 252,4 | 161,2 | Roulements à billes et à galets en acier |
| Kupfer- und Messingwaren | 816 | 942 | 4 662 | 9 563 | 70,0 | 110,4 | 102,8 | Ouvr. en cuivre et en laiton |
| Aluminiumwaren und -legierungen | 2 661 | 4 073 | 25 141 | 40 114 | 66,7 | 66,0 | 90,5 | Ouvrages en aluminium et alliages d'aluminium |
| Automobilräder, Chassis für Lastwagen, Bestand- teile, Motoren und Motor- teile usw. | 641 | 1 136 | 8 294 | 10 105 | 21,2 | 12,1 | 25,1 | Roues d'automobile, châs- sis pour camions, pièces détachées, moteurs et parties de moteurs, etc. |
| Magnete, Dynamos, Anlas- ser, elektrische Fahrrad- beleuchtungen | 704 | 1 470 | 5 500 | 11 517 | 69,8 | 80,2 | 176,8 | Magnétos, dynamos, démar- reurs, éclairages élec- triques pour cycles |
| Chemische und pharmazeu- tische Industrie | | | | | | | | Industrie chimico-pharmaceutique |
| Heilmittel und Riechstoffe | 17 274 | 21 584 | 140 276 | 188 650 | 150,2 | 175,3 | 239,0 | Médicaments et parfums |
| Chemikalien für gewerb- lichen Gebrauch | 4 666 | 9 380 | 43 831 | 78 835 | 85,9 | 51,8 | 165,4 | Produits chimiques pour usages industriels |
| Anilinfarben und Indigo . . | 17 596 | 21 434 | 142 482 | 185 395 | 111,8 | 133,0 | 156,8 | Couleurs d'aniline et indigo |
| Exporte anderer wichtiger Wirtschaftszweige | | | | | | | | Exportations d'autres branches économiques |
| Frischobst | 7 883 | 212 | 11 681 | 10 744 | 225,3 | 965,9 | 54,4 | Fruits frais |
| Weinmost eingedickt . . . | 149 | 8 | 306 | 2 603 | 146,1 | 320,2 | 29,4 | Moût de vin, concentré |
| Nutz- und Zuchtvieh | 8 652 | 4 529 | 21 370 | 14 144 | 529,7 | 1 355,9 | 804,0 | Bétail de ferme et d'élevage |
| Häute und Felle | 224 | 93 | 4 675 | 3 487 | 5,9 | 2,7 | 3,1 | Cuir et peaux |
| Holzbaracken | 2 079 | 68 | 18 121 | 2 101 | . | . | . | Baraques en bois |
| Lumpen- und Faserstoffe zur Papierbereitung | 968 | 352 | 8 605 | 6 800 | 63,2 | 63,8 | 30,6 | Chiffons et matières fibreu- ses pour le papier |
| Unbedruckte Papiere, Kar- tons und Pappen | 467 | 698 | 4 352 | 5 147 | 269,3 | 228,6 | 279,4 | Papiers et cartons non imprimés |
| Bücher, Zeitschriften, Zeitungen | 3 087 | 3 036 | 23 239 | 25 555 | 146,8 | 175,8 | 163,3 | Livres, revues et journaux |
| Linoleumteppiche | 131 | 169 | 1 248 | 1 517 | 17,1 | 19,8 | 35,9 | Linoléums |
| Quincaillerie und Galanteriewaren | 2 413 | 1 077 | 21 462 | 13 926 | 514,9 | 649,7 | 258,9 | Quincaillerie et articles de fantaisie |
| Tabakfabrikate | 783 | 1 160 | 4 463 | 12 722 | 83,9 | 149,7 | 180,1 | Tabacs manufacturés |

¹⁾ Wertgewogener Mengenindex: Mit den handelsstatistischen Mittelwerten des Jahres 1938 zollpositionsweise gewogener Index der Ein- und Ausfuhrmengen. — Indice des quantités importées et exportées, pondéré par rubrique du tarif douanier avec les valeurs moyennes de 1938 de la statistique du commerce extérieur.

Einfuhr der Schweiz nach Ländern — Importations de la Suisse par pays
in Tausend Franken — en milliers de francs

51

| Land | 1938 | 1945 | 1946 | Okt. — Oct. | | Jan.-Okt. Janv.-Oct. | | Pays |
|--------------------------------------|------------------|----------------------|------------------|----------------|----------------|-------------------------|------------------|------------------------------|
| | | | | 1946 | 1947 | 1946 | 1947 | |
| 1 | 2 | 3 | 4 | 5 | 6 | 7 | 8 | 9 |
| Deutschland | 373 083 | 55 193 ²⁾ | 45 395 | 4 275 | 13 902 | 35 099 | 97 831 | Allemagne |
| Österreich | 33 411 | 2 225 ³⁾ | 41 724 | 5 307 | 9 287 | 30 966 | 67 964 | Autriche |
| Frankreich | 229 183 | 128 893 | 354 985 | 36 410 | 38 404 | 276 859 | 401 306 | France |
| Italien | 116 669 | 47 145 | 227 679 | 32 839 | 28 078 | 173 730 | 265 031 | Italie |
| Belgien; Luxemburg . . | 68 931 | 66 582 | 314 488 | 31 698 | 38 006 | 248 645 | 340 190 | Belgique; Luxemb. |
| Niederlande | 55 522 | 8 976 | 84 762 | 9 209 | 15 400 | 53 641 | 122 829 | Pays-Bas |
| Grossbritannien | 95 021 | 21 511 | 196 592 | 21 468 | 35 101 | 156 339 | 259 092 | Grande-Bretagne |
| Spanien | 5 406 | 93 539 | 85 720 | 1 547 | 3 322 | 74 003 | 33 504 | Espagne |
| Portugal | 4 512 | 31 460 | 63 254 | 3 582 | 2 418 | 54 986 | 29 612 | Portugal |
| Dänemark | 13 844 | 18 909 | 69 097 | 4 864 | 8 515 | 51 325 | 68 987 | Danemark |
| Norwegen | 8 297 | 1 155 | 7 915 | 905 | 2 377 | 5 660 | 13 356 | Norvège |
| Schweden | 18 502 | 50 418 | 141 112 | 8 826 | 13 108 | 123 450 | 105 700 | Suède |
| Finnland | 2 331 | 1 374 | 6 085 | 426 | 1 542 | 4 891 | 14 326 | Finlande |
| Polen | 25 757 | 12 | 28 810 | 3 847 | 7 029 | 21 002 | 63 048 | Pologne |
| Tschechoslowakei | 57 202 | 25 413 ⁴⁾ | 166 218 | 17 703 | 21 238 | 128 427 | 215 946 | Tchécoslovaquie |
| Ungarn | 25 642 | 5 568 | 29 186 | 4 619 | 2 284 | 15 137 | 31 321 | Hongrie |
| Jugoslawien | 11 127 | 739 | 6 102 | 159 | 2 624 | 2 925 | 16 479 | Yougoslavie |
| Griechenland | 4 731 | 1 082 | 1 711 | 79 | 1 094 | 680 | 7 464 | Grèce |
| Bulgarien | 5 101 | 4 030 | 3 646 | 288 | 656 | 3 088 | 3 140 | Bulgarie |
| Rumänien | 24 980 | 10 007 | 1 902 | 166 | 101 | 1 512 | 4 118 | Roumanie |
| Russland | 29 035 | 919 | 4 552 | 271 | 912 | 4 062 | 6 868 | Russie |
| Türkei | 6 322 | 52 949 | 66 218 | 7 202 | 5 227 | 46 598 | 45 566 | Turquie |
| Übriges Europa | 6 893 | 1 134 | 5 132 | 270 | 421 | 4 608 | 4 585 | Reste de l'Europe |
| Europa | 1 221 502 | 629 233 | 1 952 285 | 185 960 | 251 046 | 1 517 633 | 2 218 263 | Europe |
| Ägypten | 25 360 | 9 648 | 28 801 | 1 695 | 3 005 | 22 432 | 28 415 | Egypte |
| Südafrikanische Union . . | 2 418 | 7 968 | 12 593 | 1 315 | 525 | 10 079 | 8 269 | Union Sud-Africaine |
| Übriges Afrika | 22 253 | 60 128 | 121 503 | 5 808 | 8 086 | 99 363 | 86 955 | Reste de l'Afrique |
| Afrika | 50 031 | 77 744 | 162 897 | 8 818 | 11 616 | 131 874 | 123 639 | Afrique |
| Vorderindien ¹⁾ | 23 083 | 5 391 | 19 933 | 2 117 | 2 524 | 17 306 | 23 002 | Inde orientale ¹⁾ |
| Straits Settlements . . . | 4 105 | 853 | 4 536 | 316 | 1 449 | 2 279 | 10 256 | Straits Settlements |
| Niederländisch-Indien . . | 12 726 | 3 334 | 6 842 | 708 | 473 | 3 871 | 8 534 | Indes néerlandaises |
| China | 7 325 | 304 | 10 030 | 2 729 | 969 | 7 498 | 18 141 | Chine |
| Japan | 12 041 | 412 | 3 983 | 181 | 194 | 737 | 5 587 | Japon |
| Übriges Asien | 13 382 | 13 776 | 42 729 | 3 365 | 11 924 | 34 506 | 77 361 | Reste de l'Asie |
| Asien | 72 662 | 24 070 | 88 053 | 9 416 | 17 533 | 66 197 | 142 881 | Asie |
| Kanada | 24 062 | 103 522 | 110 612 | 4 099 | 5 853 | 86 550 | 38 279 | Canada |
| Vereinigte Staaten | 125 257 | 136 820 | 547 810 | 40 389 | 94 933 | 438 884 | 828 758 | Etats-Unis |
| Kuba | 2 275 | 21 439 | 47 644 | 5 838 | 1 589 | 39 283 | 16 400 | Cuba |
| Kolumbien | 1 432 | 2 673 | 3 492 | 1 054 | 324 | 3 242 | 4 091 | Colombie |
| Venezuela | 662 | 3 072 | 10 792 | 1 726 | 109 | 9 272 | 7 323 | Vénézuéla |
| Guayana | 5 543 | 576 | 35 544 | 2 976 | 4 636 | 28 529 | 46 191 | Guyane |
| Brasilien | 11 809 | 47 865 | 68 795 | 7 517 | 7 904 | 59 835 | 68 965 | Brésil |
| Uruguay | 4 180 | 16 055 | 30 754 | 1 899 | 1 504 | 27 015 | 20 174 | Uruguay |
| Argentinien | 58 408 | 120 753 | 249 279 | 21 026 | 32 920 | 215 396 | 218 976 | Argentine |
| Chile | 6 491 | 4 932 | 16 791 | 1 059 | 177 | 15 869 | 9 726 | Chili |
| Übriges Amerika | 11 471 | 33 845 | 79 268 | 10 726 | 8 146 | 71 827 | 55 039 | Reste de l'Amérique |
| Amerika | 251 590 | 491 552 | 1 200 781 | 98 309 | 158 095 | 995 702 | 1 313 922 | Amérique |
| Australien | 11 118 | 2 768 | 18 518 | 1 212 | 2 667 | 12 964 | 25 322 | Australie |
| Total | 1 606 903 | 1 225 367 | 3 422 534 | 303 715 | 440 957 | 2 724 370 | 3 824 027 | Total |

¹⁾ Bis 31. Juli 1947 Britisch-Indien. — Jusqu'au 31 juillet 1947, Inde britannique.

²⁾ Bis 30. Juni 1945 einschliesslich Oesterreich, Böhmen-Mähren. — Jusqu'au 30 juin 1945, y compris l'Autriche et la Bohême et Moravie.

³⁾ Bis 30. Juni 1945 unter Deutschland ausgewiesen. — Figure sous Allemagne jusqu'au 30 juin 1945.

⁴⁾ Bis 30. Juni 1945 ohne Böhmen-Mähren. — Jusqu'au 30 juin 1945, sans la Bohême et Moravie.

Ausfuhr der Schweiz nach Ländern — Exportations de la Suisse par pays
in Tausend Franken — en milliers de francs

52

| Land | 1938 | 1945 | 1946 | Okt. — Oct. | | Jan.—Okt. Janv.—Oct. | | Pays |
|--------------------------------------|-----------|----------------------|-----------|-------------|---------|-------------------------|-----------|------------------------------|
| | | | | 1946 | 1947 | 1946 | 1947 | |
| 1 | 2 | 3 | 4 | 5 | 6 | 7 | 8 | 9 |
| Deutschland | 206 143 | 11 232 ²⁾ | 7 937 | 693 | 1 647 | 5 964 | 13 189 | Allemagne |
| Österreich | 30 640 | 508 ²⁾ | 19 490 | 1 808 | 5 020 | 14 513 | 30 710 | Autriche |
| Frankreich | 121 406 | 165 051 | 281 565 | 25 148 | 26 237 | 226 501 | 239 458 | France |
| Italien | 91 199 | 11 101 | 156 071 | 17 285 | 21 201 | 115 288 | 177 257 | Italie |
| Belgien; Luxemburg . . | 41 753 | 45 589 | 265 513 | 33 217 | 23 465 | 211 777 | 223 062 | Belgique; Luxemb. |
| Niederlande | 61 904 | 11 565 | 105 404 | 12 034 | 13 287 | 85 401 | 115 886 | Pays-Bas |
| Grossbritannien | 148 083 | 31 664 | 58 099 | 6 197 | 9 484 | 41 648 | 92 062 | Grande-Bretagne |
| Spanien | 5 195 | 99 671 | 100 838 | 5 875 | 7 599 | 86 326 | 51 630 | Espagne |
| Portugal | 7 817 | 60 295 | 62 827 | 6 491 | 5 648 | 52 782 | 56 427 | Portugal |
| Dänemark | 18 843 | 10 239 | 49 007 | 4 540 | 7 565 | 39 200 | 50 505 | Danemark |
| Norwegen | 13 280 | 349 | 8 182 | 537 | 1 687 | 5 679 | 12 814 | Norvège |
| Schweden | 40 648 | 114 385 | 237 044 | 21 183 | 13 083 | 198 143 | 202 521 | Suède |
| Finnland | 12 720 | 515 | 3 238 | 212 | 1 768 | 2 224 | 8 999 | Finlande |
| Polen | 22 471 | 4 | 5 890 | 796 | 1 791 | 3 602 | 20 392 | Pologne |
| Tschechoslowakei | 43 958 | 19 120 ⁴⁾ | 89 091 | 10 517 | 14 705 | 64 614 | 129 506 | Tchécoslovaquie |
| Ungarn | 15 188 | 368 | 13 484 | 3 329 | 3 672 | 8 752 | 27 179 | Hongrie |
| Jugoslawien | 10 866 | 95 | 3 103 | 320 | 1 214 | 2 276 | 12 670 | Yougoslavie |
| Griechenland | 4 314 | 31 | 5 942 | 1 006 | 645 | 3 627 | 8 919 | Grèce |
| Bulgarien | 4 057 | 617 | 1 248 | 202 | 180 | 708 | 2 460 | Bulgarie |
| Rumänien | 14 046 | 1 305 | 8 099 | 802 | 6 742 | 5 992 | 19 377 | Roumanie |
| Russland | 10 115 | 763 | 2 916 | 489 | 76 | 1 893 | 3 777 | Russie |
| Türkei | 3 884 | 52 997 | 31 957 | 2 043 | 3 166 | 27 196 | 35 902 | Turquie |
| Übriges Europa | 15 118 | 12 881 | 7 320 | 852 | 842 | 5 601 | 8 967 | Reste de l'Europe |
| Europa | 943 648 | 650 345 | 1 524 265 | 155 576 | 170 724 | 1 209 707 | 1 543 689 | Europe |
| Ägypten | 14 261 | 8 839 | 21 802 | 1 970 | 1 979 | 15 803 | 19 485 | Egypte |
| Südafrikanische Union . . | 14 410 | 12 667 | 76 651 | 7 994 | 4 704 | 66 361 | 63 206 | Union Sud-Africaine |
| Übriges Afrika | 12 170 | 25 375 | 51 436 | 3 603 | 4 739 | 43 811 | 41 326 | Reste de l'Afrique |
| Afrika | 40 841 | 46 881 | 149 889 | 13 567 | 11 422 | 125 975 | 124 017 | Afrique |
| Vorderindien ¹⁾ | 23 321 | 47 787 | 44 731 | 4 283 | 7 061 | 36 499 | 81 752 | Inde orientale ¹⁾ |
| Straits Settlements . . . | 3 832 | 0 | 787 | 128 | 272 | 505 | 3 510 | Straits Settlements |
| Niederländisch Indien . . | 13 280 | 3 | 1 402 | 184 | 349 | 1 083 | 2 648 | Indes néerlandaises |
| China | 27 501 | 865 | 58 035 | 5 758 | 3 996 | 46 545 | 41 648 | Chine |
| Japan | 32 891 | — | 0 | — | — | — | 0 | Japon |
| Übriges Asien | 18 874 | 22 525 | 45 449 | 3 824 | 4 486 | 37 465 | 41 239 | Reste de l'Asie |
| Asien | 119 699 | 71 180 | 150 404 | 14 177 | 16 164 | 122 097 | 170 797 | Asie |
| Kanada | 14 738 | 35 086 | 39 813 | 5 120 | 5 328 | 31 818 | 46 598 | Canada |
| Vereinigte Staaten | 90 739 | 385 313 | 453 313 | 42 300 | 36 343 | 373 095 | 321 099 | Etats-Unis |
| Kuba | 4 257 | 16 350 | 16 018 | 1 218 | 1 991 | 12 230 | 16 579 | Cuba |
| Kolumbien | 4 117 | 12 840 | 19 368 | 2 251 | 1 466 | 14 699 | 24 733 | Colombie |
| Venezuela | 4 288 | 15 257 | 24 334 | 2 504 | 3 016 | 18 585 | 27 019 | Vénézuéla |
| Guayana | 685 | 2 415 | 2 801 | 175 | 364 | 2 337 | 2 707 | Guyane |
| Brasilien | 16 576 | 64 957 | 88 028 | 9 493 | 14 166 | 67 664 | 111 598 | Brésil |
| Uruguay | 2 374 | 11 820 | 18 651 | 1 897 | 1 157 | 15 308 | 19 943 | Uruguay |
| Argentinien | 35 821 | 86 907 | 96 972 | 10 585 | 16 380 | 77 217 | 143 406 | Argentine |
| Chile | 2 892 | 11 170 | 12 563 | 1 924 | 1 719 | 10 332 | 11 621 | Chili |
| Übriges Amerika | 15 168 | 49 936 | 62 193 | 6 873 | 8 520 | 48 678 | 69 500 | Reste de l'Amérique |
| Amerika | 191 655 | 692 051 | 834 054 | 84 340 | 90 450 | 671 963 | 794 803 | Amérique |
| Australien | 20 729 | 13 240 | 16 894 | 1 767 | 2 769 | 13 736 | 28 129 | Australie |
| Total | 1 316 572 | 1 473 697 | 2 675 506 | 269 427 | 291 529 | 2 143 478 | 2 661 435 | Total |

¹⁾ Bis 31. Juli 1947 Britisch-Indien. — Jusqu'au 31 juillet 1947, Inde britannique.
²⁾ Bis 30. Juni 1945 einschliesslich Oesterreich, Böhmen-Mähren. — Jusqu'au 30 juin 1945, y compris l'Autriche et la Bohême et Moravie.
³⁾ Bis 30. Juni 1945 unter Deutschland ausgewiesen. — Figure sous Allemagne jusqu'au 30 juin 1945.
⁴⁾ Bis 30. Juni 1945 ohne Böhmen-Mähren. — Jusqu'au 30 juin 1945, sans la Bohême et Moravie.

Aussenhandelsindex¹⁾ — Indice du commerce extérieur¹⁾
 Monatsdurchschnitt 1938 = 100 — Moyenne mensuelle 1938 = 100

53

| Jahresmittel und Monatsende Moyenne annuelle et fin de mois | Einfuhr Importation | | | | Ausfuhr Exportation | |
|--|---------------------|--------------------------------------|---------------------------------|---------------------------------|---------------------|---------------------------------|
| | Total | Lebensmittel Denrées alimentaires | Rohstoffe Matières premières | Fabrikate Produits fabriqués | Total | Fabrikate Produits fabriqués |
| 1 | 2 | 3 | 4 | 5 | 6 | 7 |
| 1938 | 100 | 100 | 100 | 100 | 100 | 100 |
| 1943 | 47,3 | 46,4 | 50,9 | 44,4 | 62,7 | 69,5 |
| 1944 | 31,6 | 31,0 | 33,9 | 29,7 | 40,2 | 44,1 |
| 1945 | 30,8 | 41,2 | 33,5 | 20,4 | 57,2 | 64,0 |
| 1946 | 104,7 | 87,2 | 119,1 | 103,9 | 101,2 | 106,8 |
| 1946 | | | | | | |
| Okt. - Oct. | 114,3 | 86,3 | 125,7 | 124,4 | 120,1 | 121,6 |
| Nov. - Nov. | 129,6 | 107,3 | 117,5 | 158,1 | 117,2 | 119,2 |
| Dez. - Déc. | 136,0 | 125,0 | 120,4 | 159,3 | 116,3 | 118,1 |
| 1947 | | | | | | |
| Jan. - Janv. | 120,3 | 105,9 | 114,5 | 136,8 | 103,3 | 109,2 |
| Febr. - Févr. | 118,5 | 103,8 | 99,6 | 147,8 | 102,3 | 108,3 |
| März - Mars | 142,2 | 115,9 | 135,6 | 168,5 | 118,8 | 127,4 |
| April - Avril | 149,1 | 132,8 | 132,2 | 177,8 | 108,5 | 115,5 |
| Mai - Mai | 154,4 | 125,3 | 132,4 | 197,6 | 111,3 | 118,6 |
| Juni - Juin | 147,9 | 114,0 | 121,7 | 199,0 | 126,4 | 135,3 |
| Juli - Juillet | 152,6 | 116,7 | 135,4 | 196,8 | 123,1 | 132,2 |
| Aug. - Août | 137,6 | 117,2 | 111,6 | 178,0 | 93,2 | 99,7 |
| Sept. - Sept. | 139,4 | 105,6 | 123,8 | 180,1 | 117,2 | 124,6 |
| Okt. - Oct. | 158,0 | 132,8 | 135,4 | 199,0 | 122,5 | 129,6 |

¹⁾ Wertgewogener Mengenindex: Mit den handelsstatistischen Mittelwerten des Jahres 1938 zollpositionsweise gewogener Index der Ein- und Ausfuhrmengen. — Indice des quantités importées et exportées, pondéré par rubrique du tarif douanier avec les valeurs moyennes de 1938 de la statistique du commerce extérieur.

Aussenhandelspreisindex
Indice des prix du commerce extérieur
 Preisstand 1938 = 100 — Prix 1938 = 100

54

| Jahres- und Quartalsmittel Moyenne annuelle et trimestrielle | Einfuhr Importation | | | | Ausfuhr Exportation | |
|---|---------------------|--------------------------------------|---------------------------------|---------------------------------|---------------------|---------------------------------|
| | Total | Lebensmittel Denrées alimentaires | Rohstoffe Matières premières | Fabrikate Produits fabriqués | Total | Fabrikate Produits fabriqués |
| 1 | 2 | 3 | 4 | 5 | 6 | 7 |
| 1938 | 100 | 100 | 100 | 100 | 100 | 100 |
| 1945 | 264,4 | 334,1 | 296,0 | 190,6 | 257,3 | 261,9 |
| 1946 | 234,0 | 306,1 | 231,2 | 189,0 | 253,2 | 258,5 |
| 1946 | | | | | | |
| 1. Quartal Trim. | 240,9 | 327,6 | 241,9 | 183,0 | 252,9 | 259,5 |
| 2. Quartal Trim. | 231,9 | 295,9 | 233,3 | 188,7 | 250,7 | 251,1 |
| 3. Quartal Trim. | 229,3 | 296,2 | 225,9 | 188,3 | 257,4 | 263,6 |
| 4. Quartal Trim. | 233,9 | 304,9 | 223,9 | 196,1 | 251,8 | 259,8 |
| 1947 | | | | | | |
| 1. Quartal Trim. | 242,5 | 315,6 | 226,4 | 209,3 | 263,0 | 272,7 |
| 2. Quartal Trim. | 241,6 | 312,6 | 226,5 | 208,1 | 262,5 | 274,1 |
| 3. Quartal Trim. | 250,6 | 346,4 | 229,4 | 206,3 | 262,2 | 276,6 |

Verkehr im Basler Rheinhafen — Trafic du Port de Bâle

55

| Monat | Anzahl der Schiffe Nombre de bateaux | | | Güterverkehr - Marchandises transportées In Tausend Tonnen - en milliers de tonnes | | | | | Mols |
|----------------|---|-------|-------|---|---------|---------|---------|------|------------|
| | Ankunft - Arrivées | | | Total | | davon | | | |
| | 1938 | 1946 | 1947 | 1938 | 1946 | 1947 | | | |
| 1 | 2 | 3 | 4 | 5 | 6 | 7 | 8 | 9 | 10 |
| Januar . . . | 450 | — | 181 | 164,6 | — | 46,0 | 42,8 | 3,2 | Janvier |
| Februar . . . | 587 | . | 16 | 193,0 | 2,6 | 3,9 | 3,9 | 0 | Février |
| März | 789 | 66 | 412 | 249,1 | 12,0 | 128,2 | 119,6 | 8,6 | Mars |
| April | 530 | 157 | 496 | 173,1 | 31,7 | 165,9 | 158,3 | 7,6 | Avril |
| Mai | 685 | 350 | 792 | 232,7 | 96,6 | 240,6 | 229,4 | 11,2 | Mai |
| Juni | 653 | 373 | 699 | 286,2 | 121,0 | 257,9 | 241,0 | 16,9 | Juin |
| Juli | 644 | 500 | 720 | 302,9 | 146,0 | 250,3 | 239,2 | 11,1 | Juillet |
| August . . . | 722 | 550 | 783 | 303,6 | 167,6 | 237,1 | 229,3 | 7,8 | Août |
| September . | 633 | 594 | 663 | 282,0 | 177,5 | 143,4 | 138,4 | 5,0 | Septembre |
| Oktober . . . | 570 | 501 | 607 | 230,1 | 133,8 | 121,0 | 116,5 | 4,5 | Octobre |
| November . . | 563 | 403 | | 164,0 | 97,9 | | | | Novembre |
| Dezember . . | 446 | 349 | | 123,2 | 81,1 | | | | Décembre |
| Jahr | 7 272 | 3 843 | . | 2 704,5 | 1 067,8 | . | . | . | Année |
| Jan.-Okt. . . | 6 263 | 3 091 | 5 369 | 2 417,3 | 888,8 | 1 594,3 | 1 518,4 | 75,9 | Janv.-Oct. |

Grosshandelspreise an ausländischen Märkten — Prix du commerce en gros sur les marchés étrangers

56

| Waren | Markt Marché | Mengen- einheit Unité de poids | Wäh- rung Mon- naie | 1939 | 1946 | 1947 | | | | | Marchandises |
|-----------|-------------------|---|------------------------------|--|--|---|--|---|--------------------------------------|-----------------|--------------|
| | | | | Ende — Fin | | | | | 15. Nov. — 15 Nov. | | |
| | | | | August Août | Okt. Oct. | August Août | Sept. Sept. | Okt. Oct. | Preis Prix | Termin Terme | |
| 1 | 2 | 3 | 4 | 5 | 6 | 7 | 8 | 9 | 10 | 11 | 12 |
| Weizen | Chicago | bushel | cents | 67 ¹ / ₈ | 204 ³ / ₄ | 255 ¹ / ₂ | 283 | 294 ³ / ₈ | 300 ¹ / ₄ | Dez. | Froment |
| Mais | " | " | " | 43 ³ / ₄ | 136 ³ / ₈ | 244 ¹ / ₂ | 231 ¹ / ₄ | 226 ¹ / ₂ | 240 | " | Maïs |
| Hafer | " | " | " | 29,88 | 83 ³ / ₈ | 112 | 113 ⁷ / ₈ | 112 ¹ / ₈ | 117 ³ / ₄ | " | Avoine |
| Kaffee | NewYork | lb. loko | " | 7,38 | 26,50 | 28,50 | 28,00 | 28,50 | 28,75 | Disp. | Café |
| Kakao | " | " | " | 4,19 | . | 29,80 | 42,25 | 44,25 | 45,00 | Dez. | Cacao |
| Zucker | " | " | " | 1,20 | 5,57 ¹ / ₂ | 6,32 | 6,32 | 6,32 | 6,32 | Disp. | Sucre |
| Schmalz | Chicago | " | " | 5,45 | . | 17,67 ¹ / ₂ | 22,75 | 22,75 | 25,50 | Nov. | Graisse |
| Baumwolle | NewYork | " | " | 8,91 | 30,90 | 33,51 | 31,10 | 33,05 | 34,03 | Disp. | Coton |
| Wolle | Diverse | Kilo fob | Fr. | . | 7,50-8,00 | 8,10 | 8,10 | 8,10 | 9,25 ¹) | | Laine |
| Gummi | London | lb. loko | d. | 8 ³ / ₄ | 16 | 16 | 16 | 12 ¹ / ₁₆ | 13 | Dez. | Caoutchouc |
| Benzin | Golf | Gallonefob | cents | 5,12 ¹ / ₂ | 6,37 ¹ / ₂ | 9,375 | 9,625 | . | . | | Benzine |
| Kupfer | NewYork | lb. loko | " | 10,50 | 14,37 ¹ / ₂ | 21,50 | 21,50 | 21,50 | 21,50 | Disp. | Cuivre |
| Zinn | London | 1 ton | £ | 229,94 | 380,50 | 437,00 | 437,00 | 437,00 | 437,00 | Exp. | Etain |
| Zink | " | " | £ | 15,06 | . | 70 | 70 | 70 | 70 | " | Zinc |
| Silber | London NewYork | ounce fein " " | d. cents | 18 ⁷ / ₁₆ 70,75 | 55 ¹ / ₂ 90 ¹ / ₈ | 42 ¹ / ₈ 69,25 | 43 ¹ / ₄ 71 ³ / ₈ | 44 ⁷ / ₈ 74,50 | 45 74 ⁵ / ₈ | | Argent |

1 Bushel = 35,2 Liter; 1 lb. = 453,59 Gr.; Wolle: Qualität Feinheit A/B; ab 1. Juli 1947 Aethyl-Benzin (gebleites Benzin) 74-76 oct., 1 amerikan. Gallone = 2,77 kg; 1 ton = 2240 lbs.; Silber: bis 31. Dez. 1944 per standard ounce 37/40 fein, nachher ounce 999/1000 fein.

1) Preis für Wolle südamerik. Provenienz; die Preise der australischen u. der Kapwolle haben bis Mitte Nov. 1947 weiter stark angezogen. Prix de la laine sud-améric.; les prix de la laine proven. d'Australie et du Cap ont encore fortement augmenté jusqu'au milieu de nov. 1947.

Produzentenpreise landwirtschaftlicher Erzeugnisse in der Schweiz
Prix des produits agricoles payés à la production en Suisse

57

| Mittel | Preise in Franken — Prix en francs | | | | | | Index August 1939 = 100 — Indice août 1939 = 100 | | | | | | | Moyenne |
|---------|------------------------------------|--|---|-------------------|---------------|--|--|------------------------------------|--|-------------------|---------------|--|--------|---------|
| | Milch Lait | Rindvieh Schlacht- vieh Bovins de boucherie 100 kg 1) | Schlacht- schweine Porcs de boucherie 100 kg 1) | Weizen Froment | Eier Oeufs | Speise- kar- toffeln Pommes de terre 100 kg | Milch Lait | Rindvieh Bovins de boucherie | Schlacht- schweine Porcs de boucherie | Welzen Froment | Eier Oeufs | Speise- kar- toffeln pommes de terre | Total | |
| | 100 kg | 100 kg 1) | 100 kg 1) | 100 kg | 100 Stk. | 100 kg | 100 kg | 100 kg | 100 kg | 100 kg | 100 kg | 100 kg | 100 kg | |
| 1 | 2 | 3 | 4 | 5 | 6 | 7 | 8 | 9 | 10 | 11 | 12 | 13 | 14 | 15 |
| 1939 | 19,17 | 127,32 | 158,84 | 36,00 | 15,44 | 13,00 | 101 | 100 | 106 | 100 | 108 | 78 | 100 | 1939 |
| 1944 | 28,33 | 255,44 | 356,21 | 52,00 | 34,79 | 20,85 | 149 | 200 | 238 | 144 | 244 | 126 | 178 | 1944 |
| 1945 | 29,67 | 261,16 | 370,85 | 52,67 | 34,79 | 21,90 | 156 | 204 | 248 | 146 | 244 | 132 | 183 | 1945 |
| 1946 | 31,42 | 267,33 | 380,51 | 54,00 | 34,79 | 22,42 | 165 | 209 | 254 | 150 | 244 | 136 | 190 | 1946 |
| 1946 | | | | | | | | | | | | | | 1946 |
| Okt. . | 34,00 | 273,22 | 381,60 | 54,00 | 34,79 | 21,96 | 179 | 214 | 255 | 150 | 244 | 132 | 196 | Oct. |
| Nov. . | 34,00 | 277,83 | 380,80 | 54,00 | 34,79 | 22,15 | 179 | 217 | 255 | 150 | 244 | 134 | 197 | Nov. |
| Dez. . | 34,00 | 276,39 | 381,70 | 54,00 | 34,79 | 22,69 | 179 | 216 | 255 | 150 | 244 | 137 | 197 | Déc. |
| 1947 | | | | | | | | | | | | | | 1947 |
| Jan. . | 34,00 | 270,72 | 383,20 | 54,00 | 34,79 | 23,10 | 179 | 212 | 256 | 150 | 244 | 139 | 197 | Janv. |
| Febr. . | 34,00 | 267,74 | 382,40 | 54,00 | 34,79 | 24,04 | 179 | 210 | 256 | 150 | 244 | 145 | 196 | Févr. |
| März . | 34,00 | 269,39 | 380,50 | 54,00 | 34,82 | 24,49 | 179 | 211 | 254 | 150 | 244 | 148 | 197 | Mars |
| April . | 34,00 | 272,44 | 380,30 | 54,00 | 34,82 | 25,39 | 179 | 213 | 254 | 150 | 244 | 153 | 197 | Avril |
| Mai . . | 34,00 | 274,42 | 380,80 | 54,00 | 34,82 | 27,81 | 179 | 215 | 255 | 150 | 244 | 168 | 199 | Mai |
| Juni . | 34,00 | 282,12 | 380,70 | 54,00 | 34,82 | 28,02 | 179 | 221 | 254 | 150 | 244 | 169 | 200 | Juin |
| Juli . | 34,00 | 283,92 | 381,70 | 54,00 | 34,82 | 28,93 | 179 | 222 | 255 | 150 | 244 | 172 | 201 | Juillet |
| Aug. . | 34,00 | 286,06 | 381,60 | 54,00 | 34,82 | 24,43 | 179 | 224 | 255 | 150 | 244 | 147 | 200 | Août |
| Sept. . | 34,00 | 286,75 | 382,90 | 62,50 | 34,82 | 23,72 | 179 | 224 | 256 | 174 | 244 | 143 | 202 | Sept. |
| Okt. . | 38,00 | 286,76 | 383,00 | 62,50 | 34,82 | 23,68 | 200 | 224 | 256 | 174 | 244 | 143 | 210 | Oct. |

1) Lebendgewicht — poids vif.

Gross- und Kleinhandelsindex vergleichbarer Nahrungsmittelpreise
Mouvements comparés des prix de gros et des prix de détail de divers produits alimentaires

58

| Monat | Großhandelsindex — Indice des prix de gros Juli - Juillet 1914 = 100 | | | | | | Kleinhandelsindex — Indice des prix de détail Juni - Juin 1914 = 100 | | | | | | Mols |
|--------|---|------|------|------|------|------|---|------|------|------|------|------|---------|
| | 1942 | 1943 | 1944 | 1945 | 1946 | 1947 | 1942 | 1943 | 1944 | 1945 | 1946 | 1947 | |
| | 2 | 3 | 4 | 5 | 6 | 7 | 8 | 9 | 10 | 11 | 12 | 13 | |
| 1 | 2 | 3 | 4 | 5 | 6 | 7 | 8 | 9 | 10 | 11 | 12 | 13 | 14 |
| Jan. | 200 | 215 | 219 | 222 | 216 | 222 | 191 | 209 | 213 | 216 | 210 | 216 | Janv. |
| Febr. | 203 | 215 | 220 | 222 | 215 | 224 | 193 | 210 | 214 | 216 | 209 | 216 | Févr. |
| März | 205 | 216 | 222 | 222 | 212 | 225 | 194 | 210 | 215 | 216 | 207 | 216 | Mars |
| April | 206 | 217 | 222 | 223 | 212 | 225 | 197 | 210 | 215 | 216 | 207 | 216 | Avril |
| Mai | 206 | 216 | 222 | 222 | 214 | 228 | 199 | 211 | 216 | 217 | 209 | 221 | Mai |
| Juni | 206 | 216 | 222 | 223 | 213 | 229 | 199 | 212 | 217 | 218 | 210 | 223 | Juin |
| Juli | 211 | 217 | 223 | 224 | 214 | 228 | 203 | 212 | 218 | 218 | 209 | 222 | Juill. |
| Aug. | 210 | 217 | 222 | 224 | 214 | 230 | 202 | 211 | 216 | 217 | 210 | 223 | Août |
| Sept. | 209 | 219 | 221 | 223 | 215 | 232 | 203 | 212 | 216 | 216 | 210 | 223 | Sept. |
| Okt. | 211 | 219 | 222 | 218 | 224 | 240 | 204 | 213 | 216 | 213 | 216 | 230 | Oct. |
| Nov. | 214 | 219 | 222 | 217 | 224 | | 207 | 213 | 216 | 210 | 216 | | Nov. |
| Dez. | 215 | 219 | 222 | 217 | 224 | | 209 | 213 | 216 | 210 | 216 | | Déc. |
| Mittel | 208 | 217 | 222 | 221 | 216 | | 200 | 211 | 216 | 215 | 211 | | Moyenne |

Schweizerischer Grosshandelsindex nach Inland- und Auslandswaren
Indice suisse des prix de gros, marchandises suisses et étrangères

1926/27 = 100

59

| Monat | Inlandwaren Marchandises suisses | | | | Auslandwaren Marchandises étrangères | | | | Total | | | | Mols |
|--------|-------------------------------------|-------|-------|-------|---|-------|-------|-------|-------|-------|-------|-------|---------|
| | 1944 | 1945 | 1946 | 1947 | 1944 | 1945 | 1946 | 1947 | 1944 | 1945 | 1946 | 1947 | |
| | 2 | 3 | 4 | 5 | 6 | 7 | 8 | 9 | 10 | 11 | 12 | 13 | |
| 1 | 2 | 3 | 4 | 5 | 6 | 7 | 8 | 9 | 10 | 11 | 12 | 13 | 14 |
| Jan. | 138,5 | 140,2 | 142,8 | 150,3 | 174,2 | 172,8 | 159,7 | 155,0 | 153,9 | 154,2 | 150,1 | 152,5 | Janv. |
| Febr. | 138,9 | 140,5 | 141,5 | 150,4 | 174,8 | 172,1 | 157,2 | 155,8 | 154,5 | 154,2 | 148,3 | 152,9 | Févr. |
| März | 140,9 | 140,9 | 141,5 | 151,3 | 174,8 | 171,8 | 159,4 | 156,2 | 155,5 | 154,2 | 149,3 | 153,5 | Mars |
| April | 141,0 | 141,3 | 141,8 | 152,3 | 174,9 | 171,8 | 157,3 | 156,4 | 155,7 | 154,4 | 148,5 | 154,2 | Avril |
| Mai | 141,2 | 141,2 | 143,3 | 152,7 | 175,2 | 171,9 | 155,8 | 156,4 | 155,9 | 154,5 | 148,8 | 154,5 | Mai |
| Juni | 141,2 | 142,2 | 143,2 | 153,5 | 175,2 | 171,3 | 155,8 | 157,1 | 155,9 | 154,7 | 148,7 | 155,2 | Juin |
| Juli | 142,1 | 142,8 | 143,4 | 153,1 | 175,0 | 171,1 | 157,0 | 158,4 | 156,3 | 155,0 | 149,4 | 155,6 | Juill. |
| Aug. | 141,3 | 142,4 | 143,7 | 153,5 | 175,2 | 173,0 | 158,5 | 158,2 | 156,0 | 155,8 | 150,2 | 155,7 | Août |
| Sept. | 140,8 | 142,4 | 144,0 | 153,4 | 175,1 | 171,7 | 154,4 | 160,2 | 155,5 | 155,0 | 148,6 | 156,5 | Sept. |
| Okt. | 140,7 | 142,7 | 149,3 | 158,7 | 174,8 | 167,5 | 153,9 | 162,1 | 155,4 | 153,3 | 151,4 | 160,4 | Oct. |
| Nov. | 140,5 | 142,9 | 150,3 | | 174,0 | 165,1 | 155,3 | | 155,0 | 152,4 | 152,8 | | Nov. |
| Dez. | 140,4 | 142,5 | 150,4 | | 173,2 | 158,8 | 155,2 | | 154,5 | 149,5 | 152,5 | | Déc. |
| Mittel | 140,8 | 141,8 | 144,8 | | 174,7 | 169,9 | 156,8 | | 155,3 | 153,9 | 149,9 | | Moyenne |

Schweizerischer Grosshandelsindex
Indice officiel suisse des prix de gros
 Jul - Juillet 1914 = 100

60

| Monat | 1942 | 1943 | 1944 | 1945 | 1946 | 1947 |
|--------|------|------|------|------|------|------|
| 1 | 2 | 3 | 4 | 5 | 6 | 7 |
| Jan. | 202 | 215 | 221 | 221 | 215 | 218 |
| Febr. | 205 | 217 | 221 | 221 | 213 | 219 |
| März | 207 | 217 | 223 | 221 | 214 | 220 |
| April | 208 | 218 | 223 | 221 | 213 | 221 |
| Mai | 209 | 218 | 223 | 221 | 213 | 221 |
| Juni | 210 | 218 | 223 | 222 | 213 | 222 |
| Juli | 212 | 218 | 224 | 222 | 214 | 223 |
| Aug. | 211 | 218 | 224 | 223 | 215 | 223 |
| Sept. | 212 | 219 | 223 | 222 | 213 | 224 |
| Okt. | 212 | 220 | 223 | 220 | 217 | 230 |
| Nov. | 214 | 220 | 222 | 218 | 219 | |
| Dez. | 215 | 220 | 221 | 214 | 219 | |
| Mittel | 210 | 218 | 223 | 221 | 215 | |

Schweizerischer Lebenskostenindex
Indice officiel suisse du coût de la vie
 Juni - Juin 1914 = 100

61

| Mols | 1942 | 1943 | 1944 | 1945 | 1946 | 1947 |
|---------|------|------|------|------|------|------|
| 1 | 2 | 3 | 4 | 5 | 6 | 7 |
| Janv. | 186 | 201 | 206 | 209 | 207 | 212 |
| Févr. | 188 | 201 | 206 | 209 | 206 | 212 |
| Mars | 189 | 201 | 206 | 209 | 205 | 212 |
| Avril | 191 | 203 | 207 | 209 | 205 | 213 |
| Mai | 192 | 203 | 207 | 210 | 206 | 216 |
| Juin | 193 | 203 | 208 | 210 | 207 | 217 |
| Juill. | 196 | 204 | 209 | 210 | 207 | 217 |
| Août | 195 | 204 | 208 | 210 | 207 | 217 |
| Sept. | 195 | 204 | 208 | 210 | 207 | 218 |
| Oct. | 197 | 205 | 208 | 208 | 212 | 223 |
| Nov. | 199 | 205 | 208 | 207 | 212 | |
| Déc. | 200 | 205 | 208 | 207 | 212 | |
| Moyenne | 193 | 203 | 208 | 209 | 208 | |

Schweizerischer Grosshandelsindex — Indice suisse des prix de gros

62

| Jahresdurchschnitt und Monatsende | Tierische Nahrungsmittel Denrées alimentaires de provenance animale | Pflanzliche Nahrungsmittel Denrées alimentaires de provenance végétale | Nahrungsmittel zu industr. Verarbeitung Denrées alimentaires destinées à être transformées industriellement | Baustoffe Matériaux de construction | Metalle Métaux | Textilien, Leder, Gummi Textiles, cuirs, caoutchouc | Brennstoffe Combustibles | Betriebsstoffe, Chemikalien Carburants et produits chimiques | Landwirtschaftliche Futtermittel Fourrages | Landwirtschaftliche Düngemittel Engrais | Totalindex Indice total | Moyenne annuelle et fin de mois |
|-----------------------------------|--|---|--|--|-------------------|--|-----------------------------|---|---|--|----------------------------|---------------------------------|
| Juli — Juillet 1914 = 100 | | | | | | | | | | | | |
| 1938 | 121 | 106 | 110 | 118 | 95 | 65 | 142 | 110 | 105 | 96 | 107,1 | 1938 |
| 1939 | 122 | 108 | 124 | 123 | 103 | 73 | 142 | 115 | 113 | 101 | 111,2 | 1939 |
| 1940 | 139 | 150 | 155 | 155 | 154 | 102 | 225 | 184 | 146 | 113 | 143,0 | 1940 |
| 1941 | 170 | 204 | 205 | 179 | 206 | 139 | 274 | 298 | 194 | 138 | 183,5 | 1941 |
| 1942 | 196 | 228 | 230 | 186 | 260 | 178 | 281 | 348 | 202 | 145 | 209,6 | 1942 |
| 1943 | 206 | 235 | 234 | 190 | 276 | 184 | 282 | 389 | 205 | 159 | 218,2 | 1943 |
| 1944 | 214 | 232 | 223 | 197 | 275 | 189 | 289 | 396 | 204 | 158 | 222,6 | 1944 |
| 1945 | 216 | 229 | 221 | 201 | 265 | 179 | 293 | 378 | 204 | 150 | 220,6 | 1945 |
| 1946 | 220 | 212 | 209 | 208 | 214 | 171 | 335 | 226 | 206 | 165 | 214,7 | 1946 |
| 1946 | | | | | | | | | | | | 1946 |
| März | 214 | 211 | 210 | 207 | 213 | 178 | 328 | 252 | 205 | 180 | 213,8 | Mars |
| Juni | 217 | 210 | 210 | 207 | 203 | 171 | 342 | 223 | 204 | 156 | 213,1 | Juin |
| Sept. | 218 | 211 | 201 | 208 | 215 | 170 | 333 | 212 | 203 | 158 | 213,0 | Sept. |
| Dez. | 230 | 213 | 208 | 212 | 228 | 165 | 337 | 202 | 213 | 159 | 218,6 | Déc. |
| 1947 | | | | | | | | | | | | 1947 |
| März | 229 | 216 | 225 | 213 | 239 | 161 | 340 | 202 | 218 | 159 | 220,0 | Mars |
| Juni | 231 | 229 | 225 | 215 | 239 | 158 | 344 | 198 | 223 | 157 | 222,3 | Juin |
| Sept. | 233 | 224 | 246 | 214 | 240 | 157 | 358 | 193 | 229 | 168 | 224,2 | Sept. |
| Okt. | . | . | . | . | . | . | . | . | . | . | 229,7 | Oct. |
| August — Août 1939 = 100 | | | | | | | | | | | | |
| 1940 | 115 | 151 | 130 | 129 | 162 | 150 | 160 | 171 | 136 | 115 | 133,2 | 1940 |
| 1941 | 140 | 205 | 171 | 149 | 217 | 205 | 194 | 278 | 182 | 130 | 170,9 | 1941 |
| 1942 | 162 | 229 | 192 | 154 | 274 | 261 | 199 | 325 | 189 | 140 | 195,0 | 1942 |
| 1943 | 170 | 237 | 196 | 157 | 292 | 270 | 200 | 363 | 191 | 153 | 203,0 | 1943 |
| 1944 | 177 | 234 | 187 | 162 | 291 | 278 | 205 | 370 | 190 | 152 | 207,1 | 1944 |
| 1945 | 178 | 230 | 185 | 165 | 280 | 264 | 208 | 353 | 191 | 144 | 205,2 | 1945 |
| 1946 | 181 | 213 | 175 | 171 | 225 | 251 | 237 | 211 | 192 | 169 | 199,8 | 1946 |
| 1946 | | | | | | | | | | | | 1946 |
| Jan. | 179 | 213 | 177 | 170 | 240 | 262 | 219 | 234 | 191 | 184 | 200,1 | Janv. |
| Febr. | 177 | 213 | 176 | 170 | 223 | 254 | 221 | 238 | 191 | 184 | 197,7 | Févr. |
| März | 176 | 213 | 176 | 170 | 224 | 262 | 232 | 235 | 191 | 184 | 199,1 | Mars |
| April | 177 | 213 | 176 | 171 | 214 | 253 | 236 | 236 | 191 | 184 | 198,0 | Avril |
| Mai | 179 | 213 | 176 | 171 | 213 | 251 | 242 | 208 | 191 | 159 | 198,4 | Mai |
| Juni | 179 | 211 | 176 | 171 | 214 | 252 | 242 | 208 | 191 | 160 | 198,3 | Juin |
| Juli | 179 | 213 | 176 | 171 | 215 | 251 | 250 | 207 | 191 | 161 | 199,2 | Juillet |
| Aug. | 180 | 213 | 176 | 171 | 223 | 257 | 252 | 196 | 189 | 162 | 200,3 | Août |
| Sept. | 180 | 213 | 168 | 171 | 227 | 250 | 236 | 197 | 189 | 162 | 198,1 | Sept. |
| Okt. | 190 | 214 | 174 | 173 | 231 | 239 | 239 | 191 | 190 | 158 | 201,9 | Oct. |
| Nov. | 190 | 215 | 174 | 173 | 238 | 242 | 239 | 191 | 198 | 163 | 203,5 | Nov. |
| Dez. | 190 | 214 | 174 | 174 | 241 | 242 | 239 | 188 | 198 | 163 | 203,3 | Déc. |
| 1947 | | | | | | | | | | | | 1947 |
| Jan. | 189 | 216 | 174 | 176 | 242 | 242 | 239 | 189 | 199 | 163 | 203,3 | Janv. |
| Febr. | 189 | 216 | 188 | 176 | 246 | 238 | 240 | 188 | 199 | 163 | 203,9 | Févr. |
| März | 189 | 218 | 188 | 176 | 252 | 236 | 241 | 188 | 204 | 163 | 204,7 | Mars |
| April | 190 | 220 | 188 | 177 | 257 | 234 | 242 | 185 | 210 | 159 | 205,6 | Avril |
| Mai | 190 | 230 | 188 | 177 | 257 | 227 | 242 | 185 | 209 | 160 | 206,0 | Mai |
| Juni | 191 | 230 | 188 | 177 | 253 | 232 | 244 | 184 | 209 | 161 | 206,9 | Juin |
| Juli | 191 | 224 | 188 | 177 | 253 | 233 | 251 | 184 | 213 | 164 | 207,5 | Juillet |
| Aug. | 192 | 226 | 188 | 177 | 250 | 230 | 252 | 183 | 214 | 172 | 207,6 | Août |
| Sept. | 192 | 226 | 206 | 176 | 254 | 231 | 253 | 180 | 214 | 172 | 208,7 | Sept. |
| Okt. | . | . | . | . | . | . | . | . | . | . | 213,9 | Oct. |
| Nov. | . | . | . | . | . | . | . | . | . | . | . | Nov. |
| Dez. | . | . | . | . | . | . | . | . | . | . | . | Déc. |

Schweizerischer Lebenskostenindex — Indice suisse du coût de la vie

| Jahres- durch- schnitt und Monats- ende | Nahrungsmittel — Denrées alimentaires | | | | | | | | | | Brenn- und Leucht- stoffe | Be- klei- dung | Lebens- kosten- index ohne Miete | Miete | Ge- samter Lebens- kosten- index | Mo- yen- ne an- nu- elle et fin de mois |
|--|---------------------------------------|-------|--------------------------------------|-------------------------------------|--|------------------------|--|----------------------------------|-------------------------------------|--|------------------------------------|----------------------|--|-------|--|---|
| | Milch- pro- duk- te | Eier | Fette und Speise- öle | Fleisch und Fleisch- waren | Brot u. andere Getrei- depro- duk- te | Zucker und Honig | Kar- toffeln und Hülsen- früchte | Kaffee und Schoko- lade | Total Nähr- ungs- mittel | Total des denrées alimen- taires | | | | | | |
| | Pro- dukts laktiers | Oeufs | Graisses et huiles comestibles | Viande et char- cuterie | Pain et autres produits de céréales | Sucre et miel | Pom- mes de terre et légumes à cos- ses | Café et chocolat | Chauf- fage et éclair- age | Vête- ments | | | | | | |
| Juni — Juin 1914 = 100 | | | | | | | | | | | | | | | | |
| | 1 | 2 | 3 | 4 | 5 | 6 | 7 | 8 | 9 | 10 | 11 | 12 | 13 | 14 | 15 | 16 |
| 1938 | 132 | 126 | 106 | 150 | 121 | 105 | 113 | 118 | 130 | 116 | 123 | 127 | 174 | 137 | 1938 | |
| 1939 | 134 | 126 | 110 | 150 | 121 | 122 | 131 | 117 | 132 | 116 | 121 | 129 | 174 | 138 | 1939 | |
| 1940 | 142 | 147 | 138 | 164 | 134 | 153 | 167 | 127 | 146 | 132 | 145 | 145 | 173 | 151 | 1940 | |
| 1941 | 154 | 246 | 215 | 202 | 150 | 198 | 205 | 170 | 175 | 145 | 184 | 174 | 173 | 174 | 1941 | |
| 1942 | 166 | 334 | 243 | 245 | 164 | 242 | 231 | 200 | 200 | 152 | 215 | 199 | 173 | 193 | 1942 | |
| 1943 | 172 | 350 | 248 | 271 | 172 | 250 | 244 | 194 | 211 | 155 | 238 | 211 | 174 | 203 | 1943 | |
| 1944 | 176 | 351 | 258 | 283 | 169 | 251 | 248 | 194 | 215 | 158 | 247 | 216 | 175 | 208 | 1944 | |
| 1945 | 176 | 351 | 260 | 286 | 163 | 251 | 248 | 192 | 215 | 163 | 254 | 218 | 176 | 209 | 1945 | |
| 1946 | 182 | 320 | 219 | 289 | 144 | 250 | 229 | 188 | 210 | 170 | 259 | 216 | 177 | 208 | 1946 | |
| 1946 | | | | | | | | | | | | | | | | 1946 |
| März | 175 | 305 | 215 | 288 | 144 | 250 | 225 | 188 | 206 | 167 | 257 | 213 | 176 | 204,9 | Mars | |
| Juni | 180 | 307 | 216 | 288 | 144 | 250 | 249 | 187 | 209 | 170 | 258 | 215 | 178 | 207,3 | Juin | |
| Sept. | 180 | 314 | 215 | 290 | 144 | 250 | 224 | 187 | 209 | 171 | 259 | 215 | 178 | 207,3 | Sept. | |
| Dez. | 195 | 325 | 216 | 292 | 144 | 251 | 234 | 186 | 216 | 172 | 264 | 221 | 178 | 212,0 | Déc. | |
| 1947 | | | | | | | | | | | | | | | | 1947 |
| März | 195 | 302 | 216 | 291 | 144 | 252 | 250 | 189 | 216 | 173 | 267 | 222 | 178 | 212,3 | Mars | |
| Juni | 195 | 303 | 216 | 293 | 169 | 251 | 289 | 188 | 222 | 173 | 273 | 228 | 179 | 217,4 | Juin | |
| Sept. | 195 | 320 | 217 | 295 | 171 | 251 | 242 | 193 | 222 | 176 | 275 | 228 | 179 | 217,8 | Sept. | |
| Okt. | . | . | . | . | . | . | . | . | 229 | 176 | 280 | 234 | 179 | 222,7 | Oct. | |
| August — Août 1939 = 100 | | | | | | | | | | | | | | | | |
| 1940 | 106 | 123 | 130 | 110 | 110 | 125 | 132 | 109 | 112 | 115 | 121 | 113 | 100 | 110 | 1940 | |
| 1941 | 116 | 205 | 203 | 136 | 123 | 163 | 163 | 146 | 133 | 127 | 153 | 136 | 100 | 127 | 1941 | |
| 1942 | 124 | 278 | 229 | 165 | 134 | 199 | 183 | 171 | 153 | 132 | 179 | 156 | 100 | 141 | 1942 | |
| 1943 | 129 | 292 | 233 | 182 | 141 | 205 | 193 | 166 | 161 | 135 | 198 | 165 | 100 | 148 | 1943 | |
| 1944 | 131 | 292 | 243 | 191 | 138 | 206 | 197 | 167 | 164 | 138 | 206 | 169 | 101 | 151 | 1944 | |
| 1945 | 131 | 292 | 245 | 193 | 134 | 206 | 197 | 165 | 164 | 143 | 211 | 171 | 101 | 152 | 1945 | |
| 1946 | 136 | 266 | 206 | 195 | 118 | 205 | 181 | 161 | 160 | 148 | 216 | 169 | 102 | 151 | 1946 | |
| 1946 | | | | | | | | | | | | | | | | 1946 |
| Jan. | 131 | 292 | 237 | 193 | 118 | 205 | 176 | 163 | 160 | 146 | 214 | 168 | 102 | 150,7 | Janv. | |
| Febr. | 131 | 292 | 206 | 194 | 118 | 205 | 177 | 163 | 159 | 146 | 214 | 168 | 102 | 150,1 | Févr. | |
| März | 131 | 254 | 202 | 194 | 118 | 205 | 178 | 162 | 157 | 146 | 214 | 167 | 102 | 149,3 | Mars | |
| April | 131 | 255 | 203 | 194 | 118 | 205 | 179 | 162 | 157 | 146 | 215 | 167 | 102 | 149,5 | Avril | |
| Mai | 135 | 256 | 203 | 193 | 118 | 205 | 179 | 160 | 159 | 146 | 215 | 168 | 102 | 150,4 | Mai | |
| Juni | 135 | 256 | 203 | 194 | 118 | 205 | 198 | 161 | 160 | 148 | 215 | 169 | 102 | 151,1 | Juin | |
| Juli | 135 | 258 | 203 | 194 | 118 | 205 | 183 | 161 | 159 | 149 | 216 | 169 | 102 | 150,9 | Juillet | |
| Aug. | 135 | 260 | 203 | 195 | 118 | 205 | 179 | 161 | 159 | 149 | 216 | 169 | 102 | 151,0 | Août | |
| Sept. | 135 | 262 | 203 | 196 | 118 | 205 | 177 | 161 | 159 | 149 | 216 | 169 | 102 | 151,1 | Sept. | |
| Okt. | 146 | 267 | 203 | 196 | 118 | 206 | 182 | 161 | 164 | 150 | 220 | 173 | 102 | 154,2 | Oct. | |
| Nov. | 146 | 273 | 203 | 196 | 118 | 206 | 183 | 160 | 164 | 150 | 220 | 173 | 102 | 154,4 | Nov. | |
| Dez. | 146 | 271 | 203 | 197 | 118 | 206 | 186 | 160 | 165 | 150 | 220 | 173 | 102 | 154,5 | Déc. | |
| 1947 | | | | | | | | | | | | | | | | 1947 |
| Jan. | 146 | 260 | 203 | 196 | 118 | 206 | 190 | 161 | 164 | 151 | 223 | 174 | 102 | 154,7 | Janv. | |
| Febr. | 146 | 254 | 204 | 196 | 118 | 206 | 194 | 162 | 164 | 151 | 223 | 174 | 102 | 154,7 | Févr. | |
| März | 146 | 252 | 204 | 196 | 118 | 207 | 198 | 162 | 164 | 151 | 223 | 174 | 102 | 154,7 | Mars | |
| April | 146 | 248 | 204 | 196 | 118 | 207 | 201 | 162 | 164 | 151 | 228 | 175 | 102 | 155,4 | Avril | |
| Mai | 146 | 249 | 203 | 197 | 138 | 207 | 202 | 161 | 168 | 151 | 228 | 177 | 103 | 157,6 | Mai | |
| Juni | 146 | 252 | 203 | 197 | 138 | 206 | 229 | 162 | 169 | 151 | 228 | 178 | 103 | 158,5 | Juin | |
| Juli | 146 | 252 | 203 | 198 | 140 | 207 | 203 | 162 | 169 | 152 | 230 | 178 | 103 | 158,5 | Juillet | |
| Aug. | 146 | 260 | 203 | 199 | 140 | 207 | 193 | 163 | 169 | 152 | 230 | 178 | 103 | 158,5 | Août | |
| Sept. | 146 | 267 | 204 | 199 | 140 | 206 | 192 | 166 | 169 | 153 | 230 | 179 | 103 | 158,7 | Sept. | |
| Okt. | . | . | . | . | . | . | . | . | 175 | 154 | 234 | 184 | 103 | 162,3 | Oct. | |
| Nov. | . | . | . | . | . | . | . | . | . | . | . | . | . | . | . | Nov. |
| Dez. | . | . | . | . | . | . | . | . | . | . | . | . | . | . | . | Déc. |

Grosshandelsindexziffern der Schweiz und des Auslandes — Indice des prix de gros en Suisse et à l'étranger

1. Halbjahr — 1er semestre 1939 = 100

64

| Jahresdurchschnitt und Monatsende | Schweiz Suisse | Vereinigte Staaten Etats-Unis | England Angleterre | Frankreich France | Schweden Suède | | Dänemark Danemark | Portugal Portugal | Kanada Canada | Argentinien Argentine | Moyenne annuelle et fin de mois |
|-----------------------------------|----------------|-------------------------------|--------------------|-------------------|----------------|--------------------|-------------------|-------------------|---------------|-----------------------|---------------------------------|
| | Officiel | Bureau of Labor | Board of Trade | Officiel 1938=100 | Officiel | „Index“ 1935 = 100 | Officiel | Lisbonne | Officiel | Buenos Aires | |
| 1 | 2 | 3 | 4 | 5 | 6 | 7 | 8 | 9 | 10 | 11 | 12 |
| 1943 | 206 | 135 | 167 | 234 | 179 | 206 | 195 | 220 | 136 | 197 | 1943 |
| 1944 | 210 | 136 | 171 | 265 | 179 | 205 | 198 | 247 | 140 | 205 | 1944 |
| 1945 | 208 | 138 | 174 | 375 | 178 | 198 | 194 | 241 | 141 | 211 | 1945 |
| 1946 | 203 | 158 | 180 | 648 | 171 | 191 | 191 | 236 | 148 | 227 | 1946 |
| 1946 | | | | | | | | | | | 1946 |
| Juli | 202 | 163 | 181 | 571 | 170 | 190 | 188 | 225 | 149 | 230 | Juillet |
| Aug. | 203 | 169 | 182 | 698 | 169 | 190 | 195 | 231 | 149 | 228 | Août |
| Sept. | 201 | 162 | 182 | 727 | 169 | 191 | 196 | 228 | 149 | 233 | Sept. |
| Okt. | 205 | 175 | 183 | 822 | 170 | 191 | 201 | 223 | 151 | 235 | Oct. |
| Nov. | 206 | 183 | 184 | 804 | 174 | 192 | 202 | 226 | 152 | 234 | Nov. |
| Dez. | 206 | 184 | 185 | 842 | 176 | 193 | 202 | 230 | 152 | 234 | Déc. |
| 1947 | | | | | | | | | | | 1947 |
| Jan. | 206 | 185 | 187 | 874 | 178 | 196 | 204 | 232 | 156 | 235 | Janv. |
| Febr. | 207 | 189 | 188 | 889 | 179 | 196 | 205 | 255 | 161 | 237 | Févr. |
| März | 208 | 196 | 189 | 860 | 180 | 196 | 204 | 256 | 164 | 237 | Mars |
| April | 209 | 192 | 192 | 847 | 181 | 197 | 206 | 256 | 167 | 239 | Avril |
| Mai | 209 | 193 | 194 | 946 | 182 | 198 | 208 | 259 | 170 | 240 | Mai |
| Juni | 210 | 193 | 195 | 904 | 183 | 201 | 209 | 251 | 174 | 240 | Juin |
| Juli | 210 | 197 | 199 | 882 | 183 | 200 | 214 | 248 | 176 | 242 | Juillet |
| Aug. | 211 | 202 | 199 | 998 | 183 | 201 | 214 | 246 | 178 | 244 | Août |
| Sept. | 212 | 204 | 200 | 1 090 | 184 | . | 213 | . | . | . | Sept. |
| Okt. | 217 | 207 | 205 | . | . | . | . | . | . | . | Oct. |

Lebenskostenindex der Schweiz und des Auslandes — Indice du coût de la vie en Suisse et à l'étranger

1. Halbjahr — 1er Semestre 1939 = 100

65

| Jahresdurchschnitt und Monatsende bzw. -anfang | Schweiz Suisse | Vereinigte Staaten Etats-Unis | England Angleterre | | Frankreich France 1938 = 100 | Schweden Suède | Portugal | Kanada Canada | Norwegen Norvège | Tschechoslowakei Tchécoslovaquie | Moyenne annuelle et fin ou début du mois |
|--|-----------------------------|-------------------------------|--------------------------|-----------------------------|------------------------------|---------------------|-------------------|-----------------------------|-----------------------------|----------------------------------|--|
| | Landesindex Indice national | Bureau of Labor | alter Index (509 Städte) | Interim Index Juni 1947=100 | Paris | 15 Städte 15 villes | Lissabon Lisbonne | Landesindex Indice national | Landesindex Indice national | Prag Prague | |
| 1 | 2 | 3 | 4 | 5 | 6 | 7 | 8 | 9 | 10 | 11 | 12 |
| 1943 | 149 | 125 ¹⁾ | 129 | . | 224 | 150 | 154 | 118 | 151 ¹⁾ | 158 | 1943 |
| 1944 | 152 | 127 | 131 | . | 285 | 149 | 171 | 118 | 153 | 159 | 1944 |
| 1945 | 153 | 130 | 132 | . | 393 | 149 | 187 | 119 | 156 | 168 | 1945 |
| 1946 | 152 | 141 | 132 | . | 645 | 150 | 207 | 123 | 160 | 305 | 1946 |
| 1946 | | | | | | | | | | | 1946 |
| Juli | 152 | 142 | 133 | . | 576 | 149 | 205 | 124 | 160 | 303 | Juillet |
| Aug. | 152 | 145 | 133 | . | 730 | 149 | 208 | 125 | 161 | 305 | Août |
| Sept. | 152 | 147 | 132 | . | 785 | 149 | 208 | 125 | 161 | 302 | Sept. |
| Okt. | 155 | 150 | 132 | . | 858 | 150 | 205 | 126 | 160 | 303 | Oct. |
| Nov. | 155 | 154 | 132 | . | 856 | 154 | 205 | 126 | 162 | 303 | Nov. |
| Dez. | 155 | 155 | 133 | . | 865 | 154 | 208 | 126 | 162 | 305 | Déc. |
| 1947 | | | | | | | | | | | 1947 |
| Jan. | 156 | 154 | 133 | . | 856 | 151 | 212 | 126 | 161 | 306 | Janv. |
| Febr. | 155 | 154 | 132 | . | 858 | 151 | 219 | 127 | 161 | 309 | Févr. |
| März | 156 | 157 | 133 | . | 838 | 152 | 216 | 128 | 161 | 309 | Mars |
| April | 156 | 157 | 132 | . | 837 | 152 | 216 | 130 | 162 | 293 | Avril |
| Mai | 158 | 157 | 132 | . | 886 | 152 | 212 | 133 | 162 | 292 | Mai |
| Juni | 159 | 158 | 132 | 100 | 935 | 153 | 209 | 134 | 162 | 292 | Juin |
| Juli | 159 | 159 | 132 | 101 | 965 | 153 | 202 | 135 | 161 | 282 | Juillet |
| Aug. | 159 | 161 | . | 100 | 1068 | 153 | 199 | 136 | 159 | 278 | Août |
| Sept. | 160 | . | . | 101 | 1157 | 154 | 202 | 139 | 158 | . | Sept. |
| Okt. | 163 | . | . | . | 1268 | . | . | . | . | . | Oct. |

¹⁾ Monatsmitte. — Milieu du mois.

Preisgestaltung in der Schweiz seit Kriegsausbruch — Variations des prix en Suisse depuis le commencement de la guerre

August — Août 1939 = 100

66

| Monat | Grosshandelsindex Indice des prix de gros | | | Lebenskostenindex Indice du coût de la vie | | | Index der Preise landwirtschaftlicher Produkte | Index der Preise landwirtschaftl. Produktionsmittel | Mois |
|-----------|--|----------------------|--------------|---|---|-----------------------------------|--|--|-----------|
| | Importwaren | Inlandwaren | Totalindex | Nahrungskosten | Nahrung, Brennstoffe, Bekleidung | Totalindex (einschliessl. Miete) | Indice des prix des produits agricoles | Indice des prix des agents de la production agricole | |
| | Marchandises importées | Marchandises suisses | Indice total | Coût des denrées alimentaires | Denrées alimentaires, Combustibles, Vêtements | Indice total (logement y compris) | | | |
| 1 | 2 | 3 | 4 | 5 | 6 | 7 | 8 | 9 | 10 |
| 1939 | | | | | | | | | 1939 |
| September | 117,4 | 103,1 | 108,7 | 101,2 | 100,9 | 100,7 | 101,7 | 103,7 | Septembre |
| Dezember | 128,7 | 108,5 | 116,5 | 105,4 | 104,7 | 103,5 | 108,8 | 109,5 | Décembre |
| 1940 | | | | | | | | | 1940 |
| März..... | 139,9 | 112,2 | 123,1 | 106,4 | 107,4 | 105,5 | 110,0 | 111,8 | Mars |
| Juni..... | 149,0 | 116,4 | 129,2 | 110,8 | 112,4 | 109,0 | 113,4 | 116,2 | Juin |
| September | 172,5 | 121,2 | 141,5 | 113,7 | 115,9 | 111,7 | 118,6 | 123,6 | Septembre |
| Dezember | 186,0 | 130,9 | 152,5 | 120,2 | 122,6 | 116,5 | 127,9 | 129,5 | Décembre |
| 1941 | | | | | | | | | 1941 |
| März..... | 195,7 | 134,2 | 158,4 | 122,9 | 126,2 | 119,2 | 130,2 | 134,0 | Mars |
| Juni..... | 215,5 | 142,2 | 171,9 | 135,4 | 137,2 | 127,4 | 139,7 | 142,2 | Juin |
| September | 227,0 | 145,9 | 177,9 | 138,0 | 140,7 | 129,9 | 143,2 | 142,0 | Septembre |
| Dezember | 236,2 | 152,0 | 185,1 | 144,2 | 146,7 | 134,2 | 150,5 | 143,5 | Décembre |
| 1942 | | | | | | | | | 1942 |
| März..... | 246,9 | 156,9 | 192,1 | 148,4 | 151,1 | 137,5 | 155,1 | 146,6 | Mars |
| Juni..... | 247,9 | 160,9 | 194,9 | 152,0 | 155,0 | 140,5 | 159,8 | 149,2 | Juin |
| September | 254,8 | 160,0 | 197,1 | 154,4 | 157,7 | 142,4 | 159,6 | 149,7 | Septembre |
| Dezember | 257,0 | 163,2 | 199,9 | 158,6 | 161,8 | 145,5 | 163,7 | 151,2 | Décembre |
| 1943 | | | | | | | | | 1943 |
| März..... | 260,1 | 164,8 | 202,1 | 159,9 | 163,6 | 146,8 | 165,2 | 158,2 | Mars |
| Juni..... | 260,6 | 166,2 | 203,1 | 160,8 | 165,4 | 148,2 | 166,2 | 157,2 | Juin |
| September | 259,1 | 169,1 | 204,1 | 161,5 | 166,2 | 148,8 | 171,2 | 158,0 | Septembre |
| Dezember | 259,0 | 170,0 | 204,7 | 162,2 | 167,4 | 149,6 | 172,2 | 159,2 | Décembre |
| 1944 | | | | | | | | | 1944 |
| März..... | 260,9 | 173,2 | 207,2 | 163,4 | 168,2 | 150,4 | 177,4 | 161,6 | Mars |
| Juni..... | 261,5 | 173,7 | 207,9 | 164,9 | 170,0 | 151,7 | 177,5 | 162,9 | Juin |
| September | 261,2 | 172,9 | 207,2 | 164,1 | 169,7 | 151,6 | 176,9 | 163,1 | Septembre |
| Dezember | 258,5 | 172,7 | 206,0 | 164,0 | 169,9 | 151,7 | 180,2 | 163,2 | Décembre |
| 1945 | | | | | | | | | 1945 |
| März..... | 256,1 | 173,2 | 205,6 | 164,5 | 170,6 | 152,2 | 181,4 | 163,2 | Mars |
| Juni..... | 255,7 | 174,9 | 206,2 | 165,6 | 171,9 | 153,2 | 181,2 | 164,2 | Juin |
| September | 256,2 | 175,2 | 206,7 | 164,4 | 171,2 | 152,8 | 186,0 | 164,8 | Septembre |
| Dezember | 237,0 | 175,2 | 199,2 | 159,9 | 168,2 | 150,7 | 186,6 | 161,9 | Décembre |
| 1946 | | | | | | | | | 1946 |
| März.... | 237,9 | 174,0 | 199,1 | 157,2 | 166,2 | 149,2 | 185,8 | 165,8 | Mars |
| Juni..... | 232,5 | 176,1 | 198,2 | 159,6 | 168,7 | 151,1 | 188,1 | 165,5 | Juin |
| September | 230,4 | 177,1 | 198,1 | 159,2 | 168,7 | 151,1 | 189,9 | 164,2 | Septembre |
| Oktober.. | 229,7 | 183,6 | 201,9 | 164,0 | 172,9 | 154,2 | 196,4 | 165,2 | Octobre |
| November | 231,8 | 184,9 | 203,5 | 164,2 | 173,1 | 154,4 | 197,2 | 166,9 | Novembre |
| Dezember | 231,6 | 185,0 | 203,2 | 164,5 | 173,2 | 154,5 | 197,2 | 169,6 | Décembre |
| 1947 | | | | | | | | | 1947 |
| Januar... | 231,2 | 184,9 | 203,2 | 164,2 | 173,6 | 154,7 | 196,6 | 169,8 | Janvier |
| Februar.. | 232,5 | 185,0 | 203,9 | 164,1 | 173,5 | 154,7 | 196,2 | 169,9 | Février |
| März..... | 233,1 | 186,1 | 204,7 | 164,2 | 173,7 | 154,7 | 196,6 | 170,1 | Mars |
| April.... | 233,4 | 187,2 | 205,6 | 164,2 | 174,5 | 155,4 | 197,5 | 170,5 | Avril |
| Mai..... | 233,4 | 187,2 | 206,0 | 167,2 | 177,2 | 157,6 | 198,2 | 171,8 | Mai |
| Juni..... | 234,5 | 188,2 | 206,9 | 169,4 | 178,4 | 158,5 | 200,2 | 174,8 | Juin |
| Juli..... | 236,4 | 188,2 | 207,5 | 168,7 | 178,2 | 158,5 | 200,9 | 175,6 | Juillet |
| August... | 236,1 | 188,2 | 207,6 | 168,2 | 178,4 | 158,5 | 199,6 | 175,7 | Août |
| September | 239,1 | 188,7 | 208,7 | 169,2 | 178,2 | 158,7 | 201,2 | 175,2 | Septembre |
| Oktober.. | 241,9 | 195,2 | 213,9 | 174,7 | 183,6 | 162,2 | 210,2 | 177,1 | Octobre |

Entwicklung der Löhne und Lebenskosten — Evolution des salaires et du coût de la vie

67

| Jahres- bzw. Quartalsende | Kosten der Lebenshaltung Coût de la vie | Stundenlöhne Salaires horaires 1) | | Wochenlöhne Salaires hebdomadaires 2) | | Kosten der Lebenshaltung Coût de la vie | Stundenlöhne Salaires horaires 1) | | Kosten der Lebenshaltung Coût de la vie | Stundenlöhne Salaires horaires 1) | | Fin de l'année ou du trimestre |
|---------------------------|--|---|-------|---|------------|--|---|-------|--|---|-------|--------------------------------|
| | | nomi- nal | réel | nomi- nal | réel | | nomi- nal | réel | | nomi- nal | réel | |
| | 1913 = 100 3) | | | | 1929 = 100 | | | | 1939 Jan.-Aug. = 100 | | | |
| 1 | 2 | 3 | 4 | 5 | 6 | 7 | 8 | 9 | 10 | 11 | 12 | 13 |
| 1929 | 161,2 | 242,8 | 150,8 | 201,0 | 124,7 | 100 | 100 | 100 | . | . | . | 1929 |
| 1939 | | | | | | | | | | | | 1939 |
| Jan.-Aug. | 136,7 | 227,4 | 166,3 | 188,3 | 137,7 | 84,8 | 93,7 | 110,5 | 100 | 100 | 100 | Janv.-Août |
| 4. Quartal | 142,0 | 228,4 | 160,8 | 189,1 | 133,2 | 88,1 | 94,1 | 106,8 | 103,9 | 100,4 | 96,9 | 4me Trim. |
| 1940 | | | | | | | | | | | | 1940 |
| 4. Quartal | 159,9 | 240,9 | 150,7 | 199,4 | 124,7 | 99,2 | 99,2 | 100,0 | 117,0 | 105,9 | 90,5 | 4me Trim. |
| 1941 | | | | | | | | | | | | 1941 |
| 1. Quartal | 163,7 | 245,8 | 150,2 | 203,5 | 124,3 | 101,6 | 101,2 | 99,8 | 119,8 | 108,1 | 90,2 | 1er Trim. |
| 2. „ | 174,8 | 251,7 | 144,0 | 208,4 | 119,2 | 108,4 | 103,7 | 95,7 | 127,9 | 110,7 | 86,6 | 2me „ |
| 3. „ | 178,2 | 275,5 | 144,5 | 213,2 | 119,6 | 110,5 | 106,1 | 96,0 | 130,4 | 113,2 | 86,8 | 3me „ |
| 4. „ | 184,3 | 264,6 | 143,6 | 219,1 | 118,9 | 114,3 | 109,0 | 95,4 | 134,8 | 116,4 | 86,4 | 4me „ |
| 1942 | | | | | | | | | | | | 1942 |
| 1. Quartal | 188,7 | 270,6 | 143,4 | 224,1 | 118,8 | 117,1 | 111,4 | 95,1 | 138,0 | 119,0 | 86,2 | 1er Trim. |
| 2. „ | 192,7 | 276,5 | 143,5 | 228,9 | 118,8 | 119,5 | 113,9 | 95,2 | 141,0 | 121,8 | 86,2 | 2me „ |
| 3. „ | 195,4 | 281,7 | 144,2 | 233,2 | 119,3 | 121,2 | 116,0 | 95,7 | 142,9 | 123,9 | 86,7 | 3me „ |
| 4. „ | 199,6 | 288,5 | 144,5 | 238,9 | 119,7 | 123,8 | 118,8 | 96,0 | 146,0 | 126,9 | 86,9 | 4me „ |
| 1943 | | | | | | | | | | | | 1943 |
| 1. Quartal | 201,4 | 293,6 | 145,8 | 243,1 | 120,7 | 124,9 | 120,9 | 96,8 | 147,3 | 129,1 | 87,6 | 1er Trim. |
| 2. „ | 203,3 | 297,4 | 146,3 | 246,2 | 121,1 | 126,1 | 122,5 | 97,1 | 148,7 | 130,8 | 88,0 | 2me „ |
| 3. „ | 204,2 | 301,2 | 147,5 | 249,4 | 122,1 | 126,7 | 124,1 | 97,9 | 149,4 | 132,5 | 88,7 | 3me „ |
| 4. „ | 205,3 | 306,3 | 149,2 | 253,6 | 123,5 | 127,4 | 126,2 | 99,1 | 150,2 | 134,7 | 89,7 | 4me „ |
| 1944 | | | | | | | | | | | | 1944 |
| 1. Quartal | 206,4 | 309,0 | 149,7 | 255,9 | 124,0 | 128,0 | 127,3 | 99,5 | 151,0 | 135,9 | 90,0 | 1er Trim. |
| 2. „ | 208,2 | 312,7 | 150,2 | 258,9 | 124,4 | 129,2 | 128,8 | 99,7 | 152,3 | 137,5 | 90,3 | 2me „ |
| 3. „ | 208,0 | 316,0 | 151,9 | 261,6 | 125,8 | 129,0 | 130,2 | 100,9 | 152,2 | 139,0 | 91,3 | 3me „ |
| 4. „ | 208,2 | 320,0 | 153,7 | 265,0 | 127,3 | 129,2 | 131,9 | 102,1 | 152,3 | 140,7 | 92,4 | 4me „ |
| 1945 | | | | | | | | | | | | 1945 |
| 1. Quartal | 208,8 | 322,9 | 154,6 | 267,4 | 128,0 | 129,5 | 133,0 | 102,7 | 152,7 | 142,0 | 93,0 | 1er Trim. |
| 2. „ | 210,3 | 327,8 | 155,9 | 271,4 | 129,1 | 130,5 | 135,1 | 103,5 | 153,8 | 144,2 | 93,7 | 2me „ |
| 3. „ | 209,7 | 333,1 | 158,8 | 275,8 | 131,5 | 130,1 | 137,2 | 105,5 | 153,4 | 146,5 | 95,5 | 3me „ |
| 4. „ | 206,7 | 343,5 | 166,2 | 284,4 | 137,6 | 128,2 | 141,5 | 110,4 | 151,2 | 151,1 | 99,9 | 4me „ |
| 1946 | | | | | | | | | | | | 1946 |
| 1. Quartal | 204,9 | 351,1 | 171,3 | 290,7 | 141,9 | 127,1 | 144,7 | 113,8 | 149,9 | 154,4 | 103,0 | 1er Trim. |
| 2. „ | 207,3 | 362,4 | 174,8 | 300,1 | 144,8 | 128,6 | 149,3 | 116,1 | 151,6 | 159,4 | 105,1 | 2me „ |
| 3. „ | 207,3 | 372,0 | 179,5 | 308,0 | 148,8 | 128,6 | 153,3 | 119,2 | 151,6 | 163,6 | 107,9 | 3me „ |
| 4. „ | 212,0 | 377,8 | 178,2 | 312,8 | 147,5 | 131,5 | 155,7 | 118,4 | 155,1 | 166,1 | 107,1 | 4me „ |
| 1947 | | | | | | | | | | | | 1947 |
| 1. Quartal | 212,3 | 387,2 | 182,4 | 320,6 | 151,0 | 131,7 | 159,5 | 121,1 | 155,3 | 170,3 | 109,7 | 1er Trim. |
| 2. „ | 217,4 | 391,9 | 180,2 | 324,5 | 149,2 | 134,9 | 161,5 | 119,7 | 159,0 | 172,4 | 108,4 | 2me „ |
| 3. „ | 217,8 | 397,0 | 182,8 | 328,7 | 150,9 | 135,1 | 163,6 | 121,1 | 159,3 | 174,6 | 109,6 | 3me „ |
| 4. „ | | | | | | | | | | | | 4me „ |

1) 1913-1939: Verdienste; ab 4. Quartal 1939: Lohnsätze. — 1913-1939: Gains; à partir du 4e trimestre de 1939: taux de salaires.

 2) Bei einer normalen Arbeitszeit von 58 Stunden im Jahre 1913, von 56 Stunden 1918 und von 48 Stunden seit 1920.
 Avec une durée normale de travail de 58 heures en 1913, 56 heures en 1918 et 48 heures depuis 1920.

3) Lebenskosten Juni 1914 = 100. — Coût de la vie juin 1914 = 100.

Zwischenbilanzen schweizerischer Banken

In Millionen Franken

68

Aktiven

| Monatsende | Kasse, Giro- und Post-checkgut haben Caisse, compte de virements et compte de chèques postaux | Coupons | Banken-debitoren Avoirs en banque | | Wechsel Effets de change | Reports und Vor-schüsse auf kurze Zeit Reports et avances à court terme | Kontokorrentdebitoren Comptes courants débiteurs | | | Feste Vorschüsse und Darlehen Avances et prêts à terme fixe | | | |
|--|--|---------|--------------------------------------|-------------------|-----------------------------|--|---|----------------------|--|--|-----------------------|--|----|
| | | | auf Sicht à vue | andere à terme | | | ohne Deckung en blanc | mit Deckung gagés | davon gegen hyp. Deckung dont garantis par créances hypothécaires | ohne Dek-kung en blanc | mit Dek-kung gagés | davon gegen hypoth. Deckung dont garantis par hypo-thèque | |
| 1. Verband schweizerischer Kantonalbanken (27 Banken) | | | | | | | | | | | | | |
| | 1 | 2 | 3 | 4 | 5 | 6 | 7 | 8 | 9 | 10 | 11 | 12 | 13 |
| Dezember . . 1944 | 247,2 | 5,5 | 86,0 | 30,7 | 380,2 | — | 58,4 | 456,8 | 204,6 | 6,0 | 469,0 | 339,6 | |
| „ . . 1945 | 224,2 | 4,9 | 101,7 | 79,8 | 412,4 | — | 59,7 | 490,9 | 220,1 | 7,0 | 469,5 | 340,0 | |
| August . . . 1946 | 181,2 | 4,2 | 122,9 | 104,9 | 413,1 | — | 48,3 | 589,4 | 267,0 | 6,6 | 489,2 | 352,1 | |
| September . „ | 180,4 | 10,8 | 138,7 | 96,7 | 414,2 | — | 49,9 | 611,8 | 276,2 | 6,6 | 493,6 | 355,6 | |
| Oktober . . „ | 171,5 | 8,0 | 132,3 | 95,6 | 411,7 | — | 50,3 | 632,1 | 283,4 | 6,6 | 497,8 | 359,6 | |
| November . „ | 131,9 | 5,4 | 123,5 | 98,0 | 430,6 | — | 72,9 | 657,1 | 297,3 | 5,6 | 503,0 | 365,7 | |
| Dezember . . „ | 154,5 | 4,7 | 109,4 | 102,3 | 410,8 | — | 80,3 | 713,3 | 323,2 | 5,5 | 513,0 | 370,4 | |
| Januar . . . 1947 | 163,8 | 5,1 | 122,4 | 105,8 | 387,6 | — | 70,9 | 698,6 | 322,4 | 5,5 | 515,2 | 376,6 | |
| Februar . . . „ | 156,3 | 4,4 | 123,4 | 110,2 | 388,6 | — | 70,8 | 704,1 | 328,6 | 5,5 | 519,9 | 379,3 | |
| März „ | 152,5 | 10,6 | 123,7 | 107,2 | 374,1 | — | 70,3 | 710,9 | 336,4 | 5,5 | 525,2 | 379,6 | |
| April „ | 135,3 | 11,5 | 126,9 | 111,3 | 371,3 | — | 78,8 | 726,4 | 345,6 | 5,6 | 530,8 | 376,3 | |
| Mai „ | 180,2 | 5,8 | 128,2 | 110,9 | 369,7 | — | 79,6 | 745,9 | 360,1 | 5,6 | 535,0 | 378,5 | |
| Juni „ | 159,3 | 6,3 | 148,7 | 113,2 | 393,9 | — | 82,4 | 783,7 | 369,7 | 5,6 | 540,1 | 389,4 | |
| Juli „ | 141,5 | 5,8 | 133,7 | 110,6 | 374,5 | — | 78,8 | 803,1 | 389,0 | 5,6 | 545,3 | 393,8 | |
| August „ | 114,0 | 3,2 | 128,0 | 118,4 | 357,1 | — | 82,0 | 821,0 | 405,5 | 5,6 | 549,0 | 396,2 | |
| September . . „ | 137,3 | 10,8 | 144,0 | 106,5 | 326,7 | — | 90,1 | 853,1 | 414,4 | 5,6 | 555,7 | 402,5 | |
| 2. Schweizerische Grossbanken (5 Banken) | | | | | | | | | | | | | |
| Dezember . . 1944 | 400,7 | 11,0 | 281,8 | 161,2 | 956,2 | 10,3 | 268,7 | 784,8 | 176,7 | 52,1 | 250,2 | 154,7 | |
| „ . . 1945 | 391,0 | 16,1 | 351,2 | 297,5 | 982,4 | 3,9 | 276,1 | 964,7 | 189,8 | 41,2 | 219,4 | 158,3 | |
| September . 1946 | 365,5 | 22,3 | 447,2 | 463,4 | 1 091,4 | 4,9 | 362,0 | 1 212,0 | 226,0 | 53,5 | 250,8 | 170,2 | |
| Dezember . . „ | 351,1 | 17,4 | 512,8 | 513,9 | 993,4 | 10,7 | 470,1 | 1 345,3 | 252,7 | 40,5 | 264,7 | 173,6 | |
| März 1947 | 450,1 | 29,8 | 536,0 | 533,0 | 932,9 | 10,7 | 513,8 | 1 340,9 | 259,7 | 42,5 | 282,7 | 185,0 | |
| Juni „ | 372,2 | 24,4 | 554,0 | 554,6 | 1 013,4 | 13,1 | 555,7 | 1 388,2 | 277,0 | 47,7 | 298,0 | 191,0 | |
| September . . „ | 354,4 | 28,6 | 604,6 | 529,0 | 1 086,0 | 17,4 | 595,8 | 1 425,4 | 289,3 | 49,7 | 298,0 | 197,8 | |
| 3. Lokalbanken (9 Banken und 2 Sparkassen) | | | | | | | | | | | | | |
| Dezember . . 1944 | 35,2 | 0,2 | 17,9 | 3,2 | 28,9 | 1,3 | 7,3 | 68,8 | 38,4 | 0,8 | 30,6 | 17,5 | |
| „ . . 1945 | 35,5 | 0,2 | 12,5 | 3,0 | 33,0 | 0,8 | 6,3 | 83,8 | 46,7 | 0,8 | 25,5 | 12,5 | |
| September . 1946 | 32,6 | 0,6 | 16,6 | 2,3 | 31,7 | 0,3 | 8,6 | 111,0 | 63,8 | 0,9 | 25,0 | 11,9 | |
| Dezember . . „ | 34,5 | 0,2 | 12,2 | 4,1 | 30,0 | 1,1 | 12,1 | 126,7 | 72,2 | 0,3 | 27,3 | 12,1 | |
| März 1947 | 26,5 | 1,1 | 14,1 | 3,4 | 26,6 | 0,2 | 13,8 | 129,2 | 69,2 | 0,4 | 28,8 | 11,9 | |
| Juni „ | 29,1 | 0,5 | 14,2 | 2,8 | 23,4 | 0,1 | 15,7 | 139,0 | 77,0 | 0,3 | 28,1 | 10,9 | |
| September . . „ | 27,5 | 0,8 | 15,4 | 5,1 | 21,0 | 0,6 | 18,1 | 164,2 | 89,6 | 0,4 | 28,8 | 10,9 | |
| Total 1—3 (43 Banken) | | | | | | | | | | | | | |
| Dezember . . 1944 | 683,1 | 16,7 | 385,5 | 195,1 | 1 365,3 | 11,6 | 334,4 | 1 310,4 | 419,7 | 58,9 | 749,8 | 511,8 | |
| „ . . 1945 | 650,7 | 21,2 | 465,4 | 380,3 | 1 427,8 | 4,7 | 342,1 | 1 539,4 | 456,6 | 49,0 | 714,4 | 510,8 | |
| September . 1946 | 578,5 | 33,7 | 602,5 | 562,4 | 1 537,3 | 5,2 | 420,5 | 1 935,7 | 566,0 | 61,0 | 769,4 | 537,7 | |
| Dezember . . „ | 540,1 | 22,3 | 634,4 | 620,3 | 1 434,2 | 11,8 | 562,5 | 2 185,3 | 648,1 | 46,3 | 805,0 | 556,1 | |
| März 1947 | 629,1 | 41,5 | 673,8 | 643,6 | 1 333,6 | 10,9 | 597,9 | 2 181,0 | 665,3 | 48,4 | 836,7 | 576,5 | |
| Juni „ | 560,6 | 31,7 | 716,9 | 670,6 | 1 430,7 | 13,2 | 653,8 | 2 310,9 | 723,7 | 53,6 | 866,2 | 591,3 | |
| September . . „ | 519,2 | 40,2 | 764,0 | 640,6 | 1 433,7 | 18,0 | 704,0 | 2 442,7 | 793,3 | 55,7 | 882,5 | 611,2 | |

Bilans intermédiaires de banques suisses
en millions de francs

68

Actif

| Total Debitoren (Kol. 8, 9, 11 und 12) Débiteurs (Col. 8, 9, 11 et 12) | Kontokorrentvorschüsse und Darlehen an öffentl.-rechtl. Körperschaften Avances en compte courant et prêts à des corporations de droit public | Hypothekaranlagen Placements hypothécaires | Wertschriften und dauernde Beteiligungen Titres et participations permanentes | Syndikatsbeteiligungen Participations syndicales | Bankgebäude Immeubles à l'usage de la banque | Andere Liegenschaften Autres immeubles | Sonstige Aktiven Autres postes de l'actif | Bilanzsumme Total du bilan | En fin de mois |
|---|---|---|--|---|---|---|--|-------------------------------|----------------|
| 1. Union des Banques cantonales suisses (27 banques) | | | | | | | | | |
| 14 | 15 | 16 | 17 | 18 | 19 | 20 | 21 | 22 | 23 |
| 990,2 | 351,9 | 4 978,4 | 1 318,9 | 1,1 | 38,8 | 25,7 | 114,4 | 8 569,0 | Décembre 1944 |
| 1 027,1 | 357,4 | 4 981,1 | 1 394,1 | 2,4 | 42,0 | 19,9 | 106,7 | 8 753,7 | „ 1945 |
| 1 133,5 | 331,9 | 5 031,8 | 1 432,3 | 0,9 | 42,0 | 17,3 | 74,4 | 8 890,4 | Août . . 1946 |
| 1 161,9 | 342,2 | 5 041,8 | 1 402,9 | 1,0 | 42,1 | 17,2 | 83,8 | 8 933,7 | Septembre „ |
| 1 186,8 | 353,4 | 5 056,8 | 1 382,3 | 1,9 | 42,1 | 16,4 | 86,7 | 8 945,5 | Octobre . „ |
| 1 238,6 | 357,1 | 5 066,5 | 1 335,5 | 4,6 | 42,1 | 15,4 | 98,3 | 8 947,5 | Novembre „ |
| 1 312,1 | 338,1 | 5 090,8 | 1 308,1 | 1,0 | 41,3 | 14,0 | 107,9 | 8 995,0 | Décembre „ |
| 1 290,2 | 331,4 | 5 098,1 | 1 309,9 | 0,8 | 41,2 | 14,0 | 73,6 | 8 943,7 | Janvier . 1947 |
| 1 300,3 | 335,5 | 5 112,2 | 1 297,6 | 1,0 | 41,2 | 13,7 | 71,9 | 8 956,3 | Février . „ |
| 1 311,9 | 341,3 | 5 132,3 | 1 279,7 | 0,9 | 41,3 | 13,3 | 67,6 | 8 956,4 | Mars . . „ |
| 1 341,6 | 346,9 | 5 144,4 | 1 264,8 | 1,2 | 41,3 | 11,9 | 65,6 | 8 974,0 | Avril . . „ |
| 1 366,1 | 351,1 | 5 163,0 | 1 206,6 | 5,9 | 41,3 | 11,6 | 69,1 | 9 009,5 | Mai . . „ |
| 1 411,8 | 351,6 | 5 189,8 | 1 209,3 | 1,1 | 41,4 | 11,5 | 70,7 | 9 108,9 | Juin . . „ |
| 1 432,8 | 359,9 | 5 209,4 | 1 206,4 | 0,9 | 42,0 | 11,3 | 73,0 | 9 101,8 | Juillet . „ |
| 1 457,6 | 363,8 | 5 230,0 | 1 202,3 | 0,8 | 42,0 | 11,3 | 79,0 | 9 107,5 | Août . . „ |
| 1 504,5 | 394,8 | 5 248,8 | 1 166,2 | 1,6 | 42,1 | 11,4 | 82,6 | 9 177,3 | Septembre „ |
| 2. Grandes banques suisses (5 banques) | | | | | | | | | |
| 1 355,8 | 86,4 | 422,6 | 1 353,9 | 18,8 | 73,5 | 15,8 | 50,8 | 5 198,6 | Décembre 1944 |
| 1 501,4 | 83,9 | 436,9 | 1 359,0 | 13,3 | 56,1 | 16,6 | 33,8 | 5 543,1 | „ 1945 |
| 1 878,3 | 105,4 | 444,5 | 1 232,7 | 14,8 | 54,5 | 16,1 | 31,0 | 6 171,8 | Septembre 1946 |
| 2 120,6 | 106,4 | 449,3 | 1 246,0 | 13,7 | 53,5 | 15,2 | 25,2 | 6 429,2 | Décembre „ |
| 2 179,9 | 116,3 | 454,5 | 1 217,3 | 15,2 | 53,5 | 15,1 | 21,2 | 6 565,5 | Mars . . 1947 |
| 2 289,6 | 137,1 | 467,1 | 1 161,5 | 18,0 | 53,5 | 14,3 | 22,8 | 6 695,4 | Juin . . „ |
| 2 368,9 | 140,7 | 466,0 | 1 122,6 | 13,4 | 53,5 | 14,3 | 27,5 | 6 826,9 | Septembre „ |
| 3. Banques locales (9 banques et 2 caisses d'épargne) | | | | | | | | | |
| 107,5 | 10,1 | 1 046,1 | 218,4 | 0,2 | 9,6 | 12,3 | 19,0 | 1 509,9 | Décembre 1944 |
| 116,4 | 8,8 | 1 071,0 | 222,9 | 0,2 | 12,9 | 12,5 | 19,7 | 1 549,4 | „ 1945 |
| 146,4 | 9,3 | 1 097,4 | 222,1 | 0,2 | 12,9 | 14,2 | 22,0 | 1 608,6 | Septembre 1946 |
| 166,4 | 9,5 | 1 113,2 | 218,7 | 0,2 | 12,7 | 15,1 | 18,9 | 1 636,8 | Décembre „ |
| 172,2 | 9,1 | 1 127,7 | 214,2 | 0,2 | 12,7 | 15,1 | 13,8 | 1 636,9 | Mars . . 1947 |
| 183,1 | 8,5 | 1 140,3 | 211,4 | 0,2 | 12,7 | 14,5 | 19,3 | 1 660,1 | Juin . . „ |
| 211,5 | 8,8 | 1 150,5 | 208,9 | 0,2 | 12,7 | 14,7 | 24,3 | 1 702,0 | Septembre „ |
| Total 1-3 (43 banques) | | | | | | | | | |
| 2 453,5 | 448,4 | 6 447,1 | 2 891,2 | 20,1 | 121,9 | 53,8 | 184,2 | 15 277,5 | Décembre 1944 |
| 2 644,9 | 450,1 | 6 489,0 | 2 976,0 | 15,9 | 111,0 | 49,0 | 160,2 | 15 846,2 | „ 1945 |
| 3 186,6 | 456,9 | 6 583,7 | 2 857,7 | 15,8 | 109,5 | 47,5 | 136,8 | 16 714,1 | Septembre 1946 |
| 3 599,1 | 454,0 | 6 653,3 | 2 772,8 | 14,9 | 107,5 | 44,3 | 152,0 | 17 061,0 | Décembre „ |
| 3 664,0 | 466,7 | 6 714,5 | 2 711,2 | 16,3 | 107,5 | 43,5 | 102,6 | 17 158,8 | Mars . . 1947 |
| 3 884,5 | 497,2 | 6 797,0 | 2 582,2 | 19,3 | 107,6 | 40,3 | 112,6 | 17 464,4 | Juin . . „ |
| 4 084,9 | 544,3 | 6 865,3 | 2 497,7 | 15,2 | 108,3 | 40,4 | 134,4 | 17 706,2 | Septembre „ |

Zwischenbilanzen schweizerischer Banken
in Millionen Franken

68

Passiven

| Monatsende | Bankenkreditoren Engagements en banque | | Verpflichtungen aus Report- geschäften Engagements dérivant d'opérations de report | Checkrechnungen und Kreditoren auf Sicht Comptes de chèques et comptes créanciers à vue | Kreditoren auf Zeit Créanciers à terme | Spar- einlagen Dépôts d'épargne | Depositen- u. Einlage- hefte Livrets de dépôts | Kassen- obligationen und Kassen- scheine Obligations et bons de caisse | Obligationen- Anleihen- Emprunts par obligations | |
|--|--|-------------------|--|--|---|--|--|--|--|-------|
| | auf Sicht à vue | andere à terme | | | | | | | | |
| 1. Verband schweizerischer Kantonalbanken (27 Banken) | | | | | | | | | | |
| | 24 | 25 | 26 | 27 | 28 | 29 | 30 | 31 | 32 | 33 |
| Dezember 1944 | | 90,2 | 6,5 | — | 853,6 | 454,5 | 3 151,6 | 131,2 | 1 984,0 | 432,4 |
| „ 1945 | | 93,6 | 18,8 | — | 965,0 | 510,2 | 3 209,5 | 136,9 | 1 948,5 | 397,7 |
| August . 1946 | | 107,6 | 10,9 | — | 957,6 | 550,9 | 3 283,9 | 141,3 | 1 974,1 | 392,0 |
| September „ | | 113,6 | 7,7 | — | 975,1 | 555,3 | 3 289,7 | 141,2 | 1 977,3 | 392,0 |
| Oktober . „ | | 100,0 | 9,1 | — | 972,1 | 563,5 | 3 294,0 | 141,5 | 1 975,3 | 390,0 |
| November „ | | 116,9 | 15,7 | — | 938,3 | 571,3 | 3 291,4 | 140,7 | 1 969,2 | 378,9 |
| Dezember „ | | 139,1 | 25,4 | — | 946,3 | 579,4 | 3 333,7 | 138,9 | 1 964,9 | 378,3 |
| Januar . 1947 | | 98,2 | 24,5 | — | 944,3 | 583,1 | 3 362,8 | 140,9 | 1 963,4 | 378,1 |
| Februar . „ | | 103,8 | 24,1 | — | 944,6 | 580,6 | 3 379,3 | 141,6 | 1 962,5 | 378,1 |
| März . . „ | | 101,2 | 18,3 | — | 931,5 | 588,6 | 3 392,9 | 142,9 | 1 967,6 | 378,1 |
| April . . „ | | 104,8 | 18,3 | — | 914,5 | 580,4 | 3 396,6 | 142,4 | 1 967,7 | 376,9 |
| Mai . . . „ | | 97,5 | 21,4 | — | 946,9 | 578,6 | 3 398,9 | 142,0 | 1 966,3 | 393,9 |
| Juni . . . „ | | 108,4 | 23,2 | — | 982,3 | 595,5 | 3 398,8 | 142,6 | 1 965,8 | 403,0 |
| Juli . . . „ | | 96,6 | 26,4 | — | 964,8 | 579,4 | 3 404,1 | 143,6 | 1 976,5 | 403,5 |
| August . „ | | 106,0 | 38,9 | — | 925,4 | 588,3 | 3 412,4 | 144,5 | 1 979,5 | 403,5 |
| September „ | | 137,2 | 36,7 | — | 940,7 | 586,2 | 3 418,8 | 145,2 | 1 974,2 | 417,6 |
| 2. Schweizerische Grossbanken (5 Banken) | | | | | | | | | | |
| Dezember 1944 | | 392,5 | 36,8 | 0,1 | 2 254,5 | 378,5 | 203,9 | 374,9 | 627,2 | 11,8 |
| „ 1945 | | 444,1 | 36,0 | 0,3 | 2 554,0 | 441,7 | 210,6 | 371,7 | 662,8 | 6,2 |
| September 1946 | | 584,3 | 37,7 | 0,1 | 2 820,8 | 546,0 | 223,1 | 400,3 | 689,8 | 5,8 |
| Dezember „ | | 724,3 | 56,8 | 0,4 | 2 879,3 | 598,0 | 224,6 | 397,1 | 700,2 | 4,5 |
| März . . 1947 | | 652,5 | 53,3 | — | 3 044,9 | 620,3 | 234,5 | 419,4 | 704,6 | — |
| Juni . . . „ | | 651,8 | 50,7 | 0,1 | 3 116,1 | 620,1 | 238,1 | 426,7 | 726,5 | — |
| September „ | | 695,0 | 51,9 | 0,1 | 3 192,2 | 609,4 | 242,8 | 437,0 | 726,8 | — |
| 3. Lokalbanken (9 Banken und 2 Sparkassen) | | | | | | | | | | |
| Dezember 1944 | | 6,0 | 0,3 | — | 96,9 | 46,2 | 487,2 | 125,6 | 388,8 | 35,6 |
| „ 1945 | | 8,9 | 3,5 | — | 98,4 | 56,4 | 498,6 | 129,3 | 393,1 | 33,1 |
| September 1946 | | 4,4 | 9,1 | — | 106,8 | 48,2 | 517,0 | 137,6 | 410,7 | 33,1 |
| Dezember „ | | 10,5 | 5,4 | — | 100,7 | 53,0 | 523,9 | 141,3 | 414,7 | 41,0 |
| März . . 1947 | | 8,2 | 5,0 | — | 94,3 | 48,7 | 538,1 | 147,3 | 416,1 | 41,1 |
| Juni . . . „ | | 5,9 | 9,2 | — | 95,6 | 49,6 | 540,1 | 147,1 | 418,4 | 41,0 |
| September „ | | 8,7 | 8,2 | — | 104,8 | 56,3 | 543,8 | 147,6 | 422,2 | 47,4 |
| Total 1—3 (43 Banken) | | | | | | | | | | |
| Dezember 1944 | | 488,7 | 43,6 | 0,1 | 3 205,0 | 879,2 | 3 842,7 | 631,7 | 2 999,8 | 479,8 |
| „ 1945 | | 546,6 | 58,3 | 0,3 | 3 618,3 | 1 008,3 | 3 918,7 | 637,9 | 3 004,4 | 437,0 |
| September 1946 | | 702,3 | 54,5 | 0,1 | 3 902,7 | 1 149,5 | 4 029,8 | 679,1 | 3 077,8 | 430,9 |
| Dezember „ | | 873,9 | 87,6 | 0,4 | 3 926,3 | 1 230,4 | 4 082,2 | 677,3 | 3 079,8 | 423,8 |
| März . . 1947 | | 761,9 | 76,8 | — | 4 070,7 | 1 237,6 | 4 165,5 | 709,6 | 3 088,3 | 419,2 |
| Juni . . . „ | | 766,1 | 83,1 | 0,1 | 4 194,0 | 1 265,2 | 4 177,0 | 716,4 | 3 110,7 | 444,9 |
| September „ | | 840,9 | 96,8 | 0,1 | 4 237,7 | 1 251,9 | 4 205,4 | 729,8 | 3 123,2 | 465,0 |

Bilans intermédiaires de banques suisses

en millions de francs

68
Passif

| Pfandbriefdarlehen Emprunts auprès de centrales d'émission de lettres de gage | Total fremde Gelder (Kol. 25—34) Total des fonds étrangers (Col. 25—34) | Checks und kurzfällige Dispositionen Chèques et dispositions à court terme | Tratten und Akzepten Traites et accepta- tions | Hypotheken auf eigenen Liegens- schaften Dettes hypo- thécaires sur immeubles appartenant à la banque | Sonstige Passiven Autres postes du passif | Kapital Capital | Reserven Réserves | Bilanz- summe Total du bilan | En fin de mois |
|---|--|---|---|---|--|------------------------|--------------------------|---|-------------------|
| 1. Union des Banques cantonales suisses (27 banques) | | | | | | | | | |
| 34 | 35 | 36 | 37 | 38 | 39 | 40 | 41 | 42 | 43 |
| 393,0 | 7 497,0 | 3,5 | 7,8 | — | 157,1 | 619,0 | 284,6 | 8 569,0 | Décembre 1944 |
| 391,0 | 7 672,1 | 1,8 | 5,5 | — | 163,9 | 619,0 | 291,4 | 8 753,7 | „ 1945 |
| 388,0 | 7 806,3 | 1,9 | 7,3 | — | 151,6 | 619,0 | 304,3 | 8 890,4 | Août . . 1946 |
| 388,0 | 7 839,9 | 1,6 | 7,1 | — | 164,7 | 619,0 | 301,4 | 8 933,7 | Septembre „ |
| 388,5 | 7 834,6 | 1,7 | 7,3 | — | 181,6 | 619,0 | 301,4 | 8 945,5 | Octobre „ |
| 392,0 | 7 814,4 | 1,5 | 7,1 | — | 204,1 | 619,0 | 301,4 | 8 947,5 | Novembre „ |
| 392,0 | 7 898,0 | 2,9 | 7,1 | — | 178,4 | 619,0 | 289,6 | 8 995,0 | Décembre „ |
| 392,0 | 7 887,3 | 1,4 | 7,4 | — | 125,3 | 620,0 | 302,3 | 8 943,7 | Janvier . 1947 |
| 392,0 | 7 906,7 | 1,3 | 8,0 | — | 117,9 | 620,0 | 302,4 | 8 956,3 | Février . „ |
| 392,0 | 7 913,1 | 1,6 | 8,2 | — | 111,1 | 620,0 | 302,4 | 8 956,4 | Mars . . „ |
| 412,0 | 7 913,6 | 1,8 | 7,8 | — | 128,4 | 620,0 | 302,4 | 8 974,0 | Avril . . „ |
| 412,0 | 7 957,5 | 1,6 | 7,9 | — | 119,8 | 620,0 | 302,7 | 9 009,5 | Mai . . . „ |
| 412,0 | 8 032,5 | 3,8 | 7,4 | — | 142,4 | 620,0 | 302,8 | 9 108,9 | Juin . . . „ |
| 412,0 | 8 006,9 | 2,7 | 7,7 | — | 161,7 | 620,0 | 302,8 | 9 101,8 | Juillet . „ |
| 412,0 | 8 010,5 | 2,0 | 7,9 | — | 164,3 | 620,0 | 302,8 | 9 107,5 | Août . . . „ |
| 397,9 | 8 054,5 | 2,5 | 7,9 | — | 191,7 | 621,0 | 299,7 | 9 177,3 | Septembre „ |
| 2. Grandes banques suisses (5 banques) | | | | | | | | | |
| 50,0 | 4 330,3 | 38,2 | 24,0 | — | 131,5 | 518,8 | 155,9 | 5 198,6 | Décembre 1944 |
| 50,0 | 4 777,4 | 25,5 | 20,1 | — | 108,2 | 470,0 | 141,9 | 5 543,1 | „ 1945 |
| 50,0 | 5 357,9 | 22,1 | 26,7 | — | 143,2 | 480,0 | 141,9 | 6 171,8 | Septembre 1946 |
| 60,0 | 5 645,2 | 27,5 | 27,1 | — | 114,3 | 470,0 | 145,1 | 6 429,2 | Décembre „ |
| 60,0 | 5 789,5 | 21,0 | 28,9 | — | 111,0 | 470,0 | 145,1 | 6 565,5 | Mars . . 1947 |
| 60,0 | 5 890,1 | 25,2 | 32,4 | — | 132,6 | 470,0 | 145,1 | 6 695,4 | Juin . . . „ |
| 60,0 | 6 015,2 | 21,8 | 24,7 | — | 150,1 | 470,0 | 145,1 | 6 826,9 | Septembre „ |
| 3. Banques locales (9 banques et 2 caisses d'épargne) | | | | | | | | | |
| 131,1 | 1 317,5 | 0,7 | — | 1,1 | 30,1 | 101,9 | 58,6 | 1 509,9 | Décembre 1944 |
| 130,7 | 1 352,0 | 0,2 | 1,0 | 2,1 | 32,0 | 103,0 | 59,1 | 1 549,4 | „ 1945 |
| 132,1 | 1 399,0 | 0,1 | — | 2,1 | 44,4 | 103,7 | 59,3 | 1 608,6 | Septembre 1946 |
| 135,5 | 1 426,0 | 0,2 | 1,2 | 2,1 | 38,3 | 108,3 | 60,7 | 1 636,8 | Décembre „ |
| 135,5 | 1 434,3 | 0,1 | 2,5 | 2,1 | 26,7 | 110,5 | 60,7 | 1 636,9 | Mars . . 1947 |
| 138,5 | 1 445,4 | 0,1 | 2,5 | 2,1 | 38,5 | 110,6 | 60,9 | 1 660,1 | Juin . . . „ |
| 138,5 | 1 477,5 | 0,1 | 2,5 | 2,1 | 48,3 | 110,7 | 60,8 | 1 702,0 | Septembre „ |
| Total 1—3 (43 banques) | | | | | | | | | |
| 574,1 | 13 144,7 | 42,4 | 31,8 | 1,1 | 318,7 | 1 239,7 | 499,1 | 15 277,5 | Décembre 1944 |
| 571,7 | 13 801,5 | 27,5 | 26,6 | 2,1 | 304,1 | 1 192,0 | 492,4 | 15 846,2 | „ 1945 |
| 570,1 | 14 596,8 | 23,8 | 33,8 | 2,1 | 352,3 | 1 202,7 | 502,6 | 16 714,1 | Septembre 1946 |
| 587,5 | 14 969,2 | 30,6 | 35,4 | 2,1 | 331,0 | 1 197,3 | 495,4 | 17 061,0 | Décembre „ |
| 587,5 | 15 136,9 | 22,7 | 39,6 | 2,1 | 248,8 | 1 200,5 | 508,2 | 17 158,9 | Mars . . 1947 |
| 610,5 | 15 368,0 | 29,1 | 42,3 | 2,1 | 313,5 | 1 200,6 | 508,8 | 17 464,4 | Juin . . . „ |
| 596,4 | 15 547,2 | 24,4 | 35,1 | 2,1 | 390,1 | 1 201,7 | 505,6 | 17 706,2 | Septembre „ |

Quartalsbilanzen der schweizerischen Grossbanken
In Millionen Franken

69

| Bilanzpositionen | Aktiengesellschaft Leu & Co. Société anonyme Leu & Cie. | | Schweizerische Bankgesellschaft Union de Banques Suisse | | Schweizerischer Bankverein Société de Banque Suisse | |
|--|--|-----------|--|-----------|--|-----------|
| | Dezember | September | Dezember | September | Dezember | September |
| | 1946 | 1947 | 1946 | 1947 | 1946 | 1947 |
| 1 | 2 | 3 | 4 | 5 | 6 | 7 |
| Aktiven | | | | | | |
| 1. Kasse, Giro- und Postcheckguthaben . . . | 12,5 | 18,4 | 65,7 | 92,7 | 90,2 | 110,7 |
| 2. Coupons | 1,1 | 3,9 | 3,8 | 5,7 | 6,9 | 1,5 |
| 3. Bankdebitoren auf Sicht | 9,4 | 12,6 | 150,2 | 187,7 | 171,8 | 193,8 |
| 4. Andere Bankdebitoren | 0,8 | 1,0 | 84,7 | 80,1 | 177,2 | 173,9 |
| 5. Wechsel | 13,0 | 13,4 | 153,2 | 230,3 | 433,3 | 472,0 |
| 6. Reports und Vorschüsse auf kurze Zeit . . | 1,4 | 0,9 | 1,8 | 8,2 | 4,4 | 5,1 |
| 7. Kontokorrentdebitoren ohne Deckung . . | 10,5 | 12,6 | 108,8 | 120,7 | 126,4 | 165,2 |
| 8. Kontokorrentdebitoren mit Deckung . . . | 25,5 | 26,2 | 323,0 | 348,7 | 394,8 | 418,5 |
| 8a. davon gegen hypothekarische Deckung . | 7,8 | 6,8 | 56,5 | 64,2 | 49,0 | 62,8 |
| 9. Feste Vorschüsse u. Darlehen ohne Deckung | 3,4 | 5,5 | 12,9 | 19,0 | 14,5 | 14,0 |
| 10. Feste Vorschüsse und Darlehen mit Deckung | 11,7 | 7,0 | 53,8 | 62,1 | 43,1 | 48,6 |
| 10a. davon gegen hypothekarische Deckung . | 1,0 | 0,8 | 30,3 | 36,2 | 26,2 | 27,8 |
| 11. Kontokorrentvorschüsse und Darlehen an öffentlich-rechtliche Körperschaften . . . | 2,5 | 2,2 | 8,3 | 9,3 | 47,0 | 76,2 |
| 12. Hypothekaranlagen | 71,4 | 72,9 | 20,4 | 21,9 | 10,8 | 11,4 |
| 13. Wertschriften und dauernde Beteiligungen | 20,4 | 17,3 | 308,4 | 200,3 | 589,0 | 585,8 |
| 14. Syndikatsbeteiligungen | 0,1 | 0,1 | 0,6 | 0,6 | 6,3 | 2,2 |
| 15. Bankgebäude | — | — | 12,0 | 12,0 | 10,0 | 10,0 |
| 16. Andere Liegenschaften | — | — | 2,0 | 2,0 | 8,9 | 8,0 |
| 17. Sonstige Aktiven | 1,5 | 4,2 | 9,8 | 7,5 | 5,7 | — |
| 18. Nichteinbezahltes Kapital | — | — | — | — | — | — |
| 19. Bilanzsumme | 184,7 | 198,2 | 1 319,0 | 1 408,8 | 2 139,4 | 2 296,7 |
| Passiven | | | | | | |
| 1. Bankenkreditoren auf Sicht | 20,5 | 17,1 | 135,7 | 129,5 | 276,9 | 278,5 |
| 2. Andere Bankenkreditoren | 1,0 | 3,1 | 0,5 | — | 14,8 | 24,4 |
| 3. Verpflichtungen aus Reportgeschäften . . | 0,4 | 0,1 | — | — | — | — |
| 4. Checkrechnungen und Kreditoren auf Sicht | 42,6 | 50,1 | 668,2 | 746,2 | 1 078,5 | 1 198,2 |
| 5. Kreditoren auf Zeit | 22,0 | 23,2 | 129,1 | 128,7 | 233,0 | 224,7 |
| 6. Spareinlagen | — | — | — | — | — | — |
| 7. Depositen- und Einlagehefte | 12,5 | 13,9 | 139,8 | 155,5 | 113,2 | 125,8 |
| 8. Kassenobligationen und Kassenscheine . . | 24,2 | 30,5 | 104,3 | 109,7 | 185,9 | 181,8 |
| 9. Obligationen-Anleihen | 4,5 | — | — | — | — | — |
| 10. Pfandbriefdarlehen | 25,0 | 25,0 | — | — | — | — |
| 11. Checks und kurzfristige Dispositionen . . | 0,8 | 0,8 | 8,5 | 6,8 | 10,2 | 8,8 |
| 12. Tratten und Akzente | 1,8 | 1,3 | 0,7 | 1,4 | 3,6 | 7,4 |
| 13. Hypotheken auf eigenen Liegenschaften . . | — | — | — | — | — | — |
| 14. Sonstige Passiven | 4,0 | 7,7 | 28,7 | 27,5 | 26,9 | 50,7 |
| 15. Kapital | 20,0 | 20,0 | 60,0 | 60,0 | 160,0 | 160,0 |
| 16. Reserven | 5,9 | 5,9 | 43,5 | 43,5 | 36,4 | 36,4 |
| 17. Bilanzsumme | 184,7 | 198,2 | 1 319,0 | 1 408,8 | 2 139,4 | 2 296,7 |

Bilans trimestriels des grandes banques suisses
en millions de francs

69

| Schweizerische Kreditanstalt Crédit Suisse | | Schweizerische Volksbank Banque populaire suisse | | Total | | Positions du bilan |
|--|-------------------|---|-------------------|------------------|-------------------|---|
| Décembre 1946 | Septembre 1947 | Décembre 1946 | Septembre 1947 | Décembre 1946 | Septembre 1947 | |
| 8 | 9 | 10 | 11 | 12 | 13 | |
| 145,3 | 95,0 | 37,4 | 37,6 | 351,1 | 354,4 | Actif |
| 4,0 | 13,9 | 1,6 | 3,6 | 17,4 | 28,6 | 1. Caisse, compte de virements et compte de chèques postaux |
| 171,9 | 185,6 | 9,5 | 24,9 | 512,8 | 604,6 | 2. Coupons |
| 223,2 | 253,5 | 28,5 | 20,5 | 513,9 | 529,0 | 3. Avoirs en banque à vue |
| 315,7 | 296,2 | 78,2 | 74,1 | 993,4 | 1 086,0 | 4. Avoirs en banque à terme |
| — | — | 3,1 | 3,2 | 10,7 | 17,4 | 5. Effets de change |
| 160,5 | 220,5 | 64,1 | 76,8 | 470,1 | 595,8 | 6. Reportés et avances à court terme |
| 337,6 | 353,3 | 264,4 | 278,7 | 1 345,3 | 1 425,4 | 7. Comptes courants débiteurs en blanc |
| 53,1 | 58,3 | 86,3 | 97,4 | 252,7 | 289,3 | 8. Comptes courants débiteurs gagés |
| 9,0 | 10,6 | 0,7 | 0,6 | 40,5 | 49,7 | 8a. dont garantis par créances hypothécaires |
| 127,0 | 149,4 | 29,1 | 30,9 | 264,7 | 298,0 | 9. Avances et prêts à terme fixe en blanc |
| 98,2 | 114,8 | 17,9 | 18,2 | 173,6 | 197,8 | 10. Avances et prêts à terme fixe gagés |
| 32,6 | 43,3 | 16,0 | 9,7 | 106,4 | 140,7 | 10a. dont garantis par hypothèque |
| 58,7 | 64,8 | 288,0 | 295,0 | 449,5 | 466,0 | 11. Avances en compte courant et prêts à des corporations de droit public |
| 282,6 | 267,5 | 45,6 | 51,9 | 1 246,0 | 1 122,6 | 12. Placements hypothécaires |
| 6,7 | 9,2 | — | 1,3 | 13,7 | 13,4 | 13. Titres et participations permanentes |
| 11,5 | 11,5 | 20,0 | 20,0 | 53,5 | 53,5 | 14. Participations syndicales |
| — | — | 5,2 | 4,3 | 15,2 | 14,3 | 15. Immeubles à l'usage de la banque |
| 7,5 | 11,3 | 0,9 | 4,5 | 25,2 | 27,5 | 16. Autres immeubles |
| — | — | — | — | — | — | 17. Autres postes de l'actif |
| 1 893,8 | 1 985,6 | 892,3 | 937,6 | 6 429,2 | 6 826,9 | 18. Capital non versé |
| 265,1 | 239,6 | 26,1 | 30,3 | 724,3 | 695,0 | Passif |
| 28,3 | 22,2 | 12,2 | 2,2 | 56,8 | 51,9 | 1. Engagements en banque à vue |
| — | — | — | — | 0,4 | 0,1 | 2. Engagements en banque à terme |
| 879,3 | 978,9 | 210,7 | 218,8 | 2 879,3 | 3 192,2 | 3. Engagements dérivant d'opérations de report |
| 167,4 | 179,4 | 46,5 | 53,4 | 598,0 | 609,4 | 4. Comptes de chèques et comptes créanc. à vue |
| — | — | 224,6 | 242,8 | 224,6 | 242,8 | 5. Créanciers à terme |
| 88,9 | 97,6 | 42,7 | 44,2 | 397,1 | 437,0 | 6. Dépôts d'épargne |
| 203,0 | 204,9 | 182,8 | 199,9 | 700,2 | 726,8 | 7. Livrets de dépôts |
| — | — | — | — | 4,5 | — | 8. Obligations et bons de caisse |
| — | — | 35,0 | 35,0 | 60,0 | 60,0 | 9. Emprunts par obligations |
| 6,9 | 5,4 | 1,6 | 0,5 | 27,5 | 21,8 | 10. Emprunts auprès de centrales d'émission de lettres de gage |
| 21,0 | 14,5 | — | 0,1 | 27,1 | 24,7 | 11. Chèques et dispositions à court terme |
| — | — | — | — | — | — | 12. Traités et acceptations |
| 37,8 | 47,0 | 16,9 | 17,2 | 114,3 | 150,1 | 13. Dettes hypothécaires sur immeubles appartenant à la banque |
| 150,0 | 150,0 | 80,0 | 80,0 | 470,0 | 470,0 | 14. Autres postes du passif |
| 46,1 | 46,1 | 13,2 | 13,2 | 145,1 | 145,1 | 15. Capital |
| 1 893,8 | 1 985,6 | 892,3 | 937,6 | 6 429,2 | 6 826,9 | 16. Réserves |
| | | | | | | 17. Total du bilan |

Darlehenskasse der Schweizerischen Eidgenossenschaft — Caisse de prêts de la Confédération Suisse
in Millionen Franken — en millions de francs

70

| Jahres- und Monatsende | Aktiven — Actif | | | | | | | | Passiven — Passif | | | | Bilanzsumme Total du bilan | Fin de l'année et fin de mois |
|------------------------|--|---|-------|--|-----------------------|--|--|--|--|---|--|-------|-------------------------------|-------------------------------|
| | Garantiepflichtungen Engagements pour le fonds de garantie | | | Faustpfändlich gesicherte Darlehen Avances sur nantissement | Anlagen Placements | Giro Guthaben bei der Schweiz. Nationalbank Avoirs à la Banque nationale suisse | Sonstige Aktiven Autres postes de l'actif | Garantiefonds (100 Millionen) und Reservefonds Fonds de garantie (100 millions) et Fonds de réserve | Rückdiskontierte Wechsel Billets de change réés-comptés | Diverse Kreditoren Créanciers divers | Sonstige Passiven Autres postes du passif | | | |
| | des Bundes | von Banken u. a. Schweiz. Unternehmen de banques et autres entreprises suisses | Total | | | | | | | | | | | |
| | de la Confédération | | | | | | | | | | | | | |
| 1 | 2 | 3 | 4 | 5 | 6 | 7 | 8 | 9 | 10 | 11 | 12 | 13 | 14 | |
| 1944 | 75,0 | 25,0 | 100,0 | 14,3 | 6,1 | 0,2 | 0,2 | 106,5 | 3,9 | 6,9 | 3,5 | 120,8 | 1944 | |
| 1945 | 75,0 | 25,0 | 100,0 | 22,3 | 6,1 | 0,2 | 0,2 | 106,8 | 11,7 | 6,6 | 3,6 | 128,7 | 1945 | |
| 1946 | | | | | | | | | | | | | 1946 | |
| Okt. ... | 75,0 | 25,0 | 100,0 | 22,5 | 6,1 | 0,1 | 0,1 | 107,1 | 12,8 | 5,4 | 3,5 | 128,8 | Oct. | |
| Nov. ... | 75,0 | 25,0 | 100,0 | 22,7 | 6,1 | 0,1 | 0,1 | 107,1 | 12,8 | 5,5 | 3,6 | 129,0 | Nov. | |
| Dez. ... | 75,0 | 25,0 | 100,0 | 24,5 | 6,1 | 0,1 | 0,2 | 107,1 | 14,6 | 5,5 | 3,7 | 130,9 | Déc. | |
| 1947 | | | | | | | | | | | | | 1947 | |
| Jan. ... | 75,0 | 25,0 | 100,0 | 23,5 | 6,1 | 0,1 | — | 107,1 | 13,5 | 5,5 | 3,6 | 129,7 | Janv. | |
| Febr. ... | 75,0 | 25,0 | 100,0 | 23,4 | 6,1 | 0,2 | — | 107,1 | 13,8 | 5,2 | 3,6 | 129,7 | Févr. | |
| März ... | 75,0 | 25,0 | 100,0 | 23,1 | 6,1 | 0,1 | 0,1 | 107,4 | 18,3 | 0,4 | 3,3 | 129,4 | Mars | |
| April ... | 75,0 | 25,0 | 100,0 | 23,4 | 6,1 | 0,1 | 0,1 | 107,4 | 18,6 | 0,3 | 3,4 | 129,7 | Avril | |
| Mai ... | 75,0 | 25,0 | 100,0 | 23,5 | 6,1 | 0,1 | 0,1 | 107,4 | 16,1 | 2,9 | 3,4 | 129,8 | Mai | |
| Juni ... | 75,0 | 25,0 | 100,0 | 18,3 | 6,1 | 0,1 | 0,2 | 107,4 | 11,0 | 2,8 | 3,5 | 124,7 | Juin | |
| Juli ... | 75,0 | 25,0 | 100,0 | 18,4 | 6,1 | 0,2 | 0,1 | 107,4 | 10,9 | 2,8 | 3,7 | 124,8 | Juillet | |
| Aug. ... | 75,0 | 25,0 | 100,0 | 18,3 | 6,1 | 0,2 | 0,1 | 107,4 | 10,8 | 2,8 | 3,7 | 124,7 | Août | |
| Sept. ... | 75,0 | 25,0 | 100,0 | 18,1 | 8,1 | 0,2 | 0,1 | 107,4 | 12,6 | 2,8 | 3,7 | 126,5 | Sept. | |
| Okt. ... | 75,0 | 25,0 | 100,0 | 18,2 | 8,1 | 0,1 | 0,1 | 107,4 | 12,6 | 2,8 | 3,7 | 126,5 | Oct. | |

Schweizerische Pfandbriefe — Lettres de gage suisses

Ausgegebene Pfandbriefe am Jahres- bzw. Quartalsende — Lettres de gage émises à la fin de l'année ou du trimestre
in Millionen Franken — en millions de francs

71

| Satz | 1941 | 1942 | 1943 | 1944 | 1945 | Sept. Sept. 1946 | Dez. Déc. 1946 | März Mars 1947 | Juni Juin 1947 | Sept. Sept. 1947 | Taux |
|--|------|------|------|------|------|------------------|----------------|----------------|----------------|------------------|-------|
| Pfandbriefzentrale der schweizerischen Kantonalbanken — Centrale de lettres de gage des banques cantonales suisses | | | | | | | | | | | |
| 1 | 2 | 3 | 4 | 5 | 6 | 7 | 8 | 9 | 10 | 11 | 12 |
| 3 | 77 | 77 | 77 | 77 | 77 | 77 | 97 | 97 | 117 | 117 | 3 |
| 3½ | 86 | 106 | 128 | 169 | 187 | 224 | 224 | 224 | 224 | 224 | 3½ |
| 3½ | 31 | 31 | 51 | 51 | 51 | 51 | 51 | 51 | 51 | 51 | 3½ |
| 3¾ | 60 | 42 | 16 | 16 | 16 | 16 | — | — | — | — | 3¾ |
| 4 | 146 | 146 | 125 | 80 | 60 | 20 | 20 | 20 | 20 | 20 | 4 |
| Total | 400 | 402 | 397 | 393 | 391 | 388 | 392 | 392 | 412 | 412 | Total |
| Pfandbriefbank schweiz. Hypothekarinstitute — Banque des Lettres de Gage d'Établissements suisses de Crédit hypothécaire | | | | | | | | | | | |
| 3 | 61 | 61 | 61 | 61 | 61 | 61 | 92 | 108 | 118 | 118 | 3 |
| 3½ | 46 | 85 | 87 | 139 | 161 | 184 | 184 | 184 | 199 | 199 | 3½ |
| 3½ | 71 | 71 | 94 | 87 | 87 | 87 | 87 | 71 | 66 | 66 | 3½ |
| 3¾ | 41 | 11 | 11 | 11 | 4 | 4 | — | — | — | — | 3¾ |
| 4 | 100 | 93 | 68 | 30 | 20 | 17 | 17 | 17 | 17 | 17 | 4 |
| 4¼ | 3 | 3 | 3 | 3 | — | — | — | — | — | — | 4¼ |
| Total | 322 | 324 | 324 | 331 | 333 | 353 | 380 | 380 | 400 | 400 | Total |
| Beide Zentralen zusammen — Total des deux centrales | | | | | | | | | | | |
| 3 | 138 | 138 | 138 | 138 | 138 | 138 | 189 | 205 | 235 | 235 | 3 |
| 3½ | 132 | 191 | 215 | 308 | 348 | 408 | 408 | 408 | 423 | 423 | 3½ |
| 3½ | 102 | 102 | 145 | 138 | 138 | 138 | 138 | 122 | 117 | 117 | 3½ |
| 3¾ | 101 | 53 | 27 | 27 | 20 | 20 | — | — | — | — | 3¾ |
| 4 | 246 | 239 | 193 | 110 | 80 | 37 | 37 | 37 | 37 | 37 | 4 |
| 4¼ | 3 | 3 | 3 | 3 | — | — | — | — | — | — | 4¼ |
| Total | 722 | 726 | 721 | 724 | 724 | 741 | 772 | 772 | 812 | 812 | Total |

Ausweise der Bank für Internationalen Zahlungsausgleich, Basel
Situations de la Banque des Règlements Internationaux, Bâle
 In Millionen Schweizer-Goldfranken¹⁾ — en millions de francs suisses or¹⁾

72

| Jahres- und Monatsende | Or en lingots | Encaisse à la Banque et en compte courant dans d'autres Banques | Fonds à vue placés à intérêts | Portefeuille réescomptable | | Fonds à terme placés à intérêts | Effets et placements divers | | Fonds placés en Allemagne ²⁾ | Autres actifs | Fin de l'année et fin de mois |
|------------------------|---------------|---|------------------------------------|---|------------------|---------------------------------|--|--------------------------------|---|----------------|-------------------------------|
| | | | | Effets de commerce et acceptations de Banque | Bons du Trésor | | Bons du Trésor | Placements divers | | | |
| 1 | 2 | 3 | 4 | 5 | 6 | 7 | 8 | 9 | 10 | 11 | 12 |
| 1942 | 65,4 | 32,8 | 16,3 | 114,3 | 30,6 | 21,1 | 74,4 | 124,2 | . | 0,1 | 1942 |
| 1943 | 137,1 | 20,1 | 7,0 | 76,1 | 30,2 | 21,1 | 79,7 | 114,8 | . | 0,3 | 1943 |
| 1944 | 114,0 | 45,5 | 12,1 | 58,2 | 14,4 | 15,0 | 82,3 | 118,3 | . | 0,1 | 1944 |
| 1945 | 118,3 | 41,7 | 10,9 | 70,6 | 11,2 | 2,7 | 81,7 | 117,2 | . | 0,1 | 1945 |
| 1946 | | | | | | | | | | | 1946 |
| Okt. ... | 123,0 | 4,1 | 0,1 | 5,2 | 1,2 | 5,9 | 25,7 | 288,9 | . | 0 | Okt. |
| Nov. ... | 123,0 | 5,9 | 0,1 | 5,1 | 0,5 | 10,8 | 25,7 | 284,2 | . | 0,1 | Nov. |
| Dez. ... | 97,1 | 8,8 | 0,2 | 8,9 | 17,5 | 15,1 | 24,1 | 283,4 | . | 1,3 | Déc. |
| 1947 | | | | | | | | | | | 1947 |
| Jan. ... | 86,9 | 13,1 | 0,1 | 5,4 | 21,1 | 13,3 | 29,3 | 291,0 | . | 3,4 | Janv. |
| Febr. ... | 86,9 | 6,2 | 0,5 | 5,4 | 22,1 | 14,4 | 29,5 | 293,7 | . | 0,1 | Févr. |
| März ... | 82,7 | 9,1 | 0,5 | 5,5 | 22,1 | 13,0 | 29,0 | 45,5 | 291,2 | 0,5 | Mars |
| April ... | 81,7 | 14,6 | 0,5 | 5,4 | 21,4 | 10,2 | 26,7 | 46,3 | 291,2 | 2,5 | Avril |
| Mai ... | 82,7 | 24,9 | 0,5 | 6,9 | 19,4 | 13,4 | 26,7 | 37,9 | 291,2 | 2,5 | Mai |
| Juni ... | 82,7 | 13,8 | 0,5 | 8,9 | 24,8 | 14,0 | 27,1 | 42,1 | 291,2 | 2,5 | Juin |
| Juli ... | 82,7 | 14,4 | 3,6 | 8,4 | 25,1 | 13,5 | 26,9 | 39,7 | 291,2 | 2,5 | Juillet |
| Aug. ... | 79,5 | 9,6 | 1,7 | 9,2 | 26,9 | 10,4 | 25,4 | 48,9 | 291,2 | 4,3 | Août |
| Sept. ... | 89,7 | 6,2 | 0,5 | 7,0 | 27,1 | 19,8 | 25,2 | 37,0 | 291,2 | 4,3 | Sept. |
| Okt. ... | 85,9 | 18,5 | 3,6 | 3,4 | 26,9 | 16,1 | 25,3 | 35,9 | 291,2 | 7,4 | Oct. |
| | | | Dépôts à court terme et à vue | | | | Dépôts à long terme ³⁾ | | | | |
| | Capital versé | Ré-serves | Banques Centrales pour leur compte | Banques Centrales pour le compte d'autres déposants | Autres déposants | Dépôts à vue (or) | Dépôts au Compte de Trust des Annuités | Dépôt du Gouvernement allemand | Divers ⁴⁾ | Total du bilan | |
| | 13 | 14 | 15 | 16 | 17 | 18 | 19 | 20 | 21 | 22 | |
| 1942 | 125,0 | 21,0 | 16,6 | 1,3 | 1,9 | 35,3 | 152,7 | 76,3 | 49,1 | 479,2 | 1942 |
| 1943 | 125,0 | 19,6 | 7,0 | 1,3 | 1,6 | 50,6 | 152,7 | 76,3 | 52,3 | 486,4 | 1943 |
| 1944 | 125,0 | 19,9 | 7,2 | 1,1 | 1,5 | 21,5 | 152,7 | 76,3 | 54,7 | 459,9 | 1944 |
| 1945 | 125,0 | 19,9 | 3,7 | 0,6 | 0,9 | 16,9 | 152,7 | 76,3 | 58,4 | 454,4 | 1945 |
| 1946 | | | | | | | | | | | 1946 |
| Okt. ... | 125,0 | 19,9 | 3,0 | 0,6 | 0,6 | 20,7 | 152,7 | 76,3 | 55,3 | 454,1 | Okt. |
| Nov. ... | 125,0 | 19,9 | 4,4 | 0,8 | 0,6 | 20,7 | 152,7 | 76,3 | 55,2 | 455,4 | Nov. |
| Dez. ... | 125,0 | 19,9 | 5,6 | 0,6 | 0,6 | 19,0 | 152,7 | 76,3 | 57,2 | 456,9 | Déc. |
| 1947 | | | | | | | | | | | 1947 |
| Jan. ... | 125,0 | 19,9 | 10,3 | 0,8 | 0,6 | 18,9 | 152,7 | 76,3 | 59,1 | 463,6 | Janv. |
| Febr. ... | 125,0 | 19,9 | 8,1 | 0,9 | 0,7 | 18,9 | 152,7 | 76,3 | 56,3 | 458,3 | Févr. |
| März ... | 125,0 | 19,9 | 8,1 | 0,9 | 0,6 | 18,1 | 152,6 | 76,3 | 97,6 | 499,1 | Mars |
| April ... | 125,0 | 19,9 | 6,7 | 0,9 | 0,5 | 18,1 | 152,6 | 76,3 | 100,5 | 500,5 | Avril |
| Mai ... | 125,0 | 19,9 | 9,3 | 1,7 | 1,7 | 18,1 | 152,6 | 76,3 | 101,5 | 506,1 | Mai |
| Juni ... | 125,0 | 19,9 | 10,3 | 1,7 | 1,7 | 18,1 | 152,6 | 76,3 | 102,0 | 507,6 | Juin |
| Juli ... | 125,0 | 19,9 | 11,7 | 1,6 | 0,4 | 18,1 | 152,6 | 76,3 | 102,4 | 508,0 | Juillet |
| Aug. ... | 125,0 | 19,9 | 8,1 | 2,1 | 0,5 | 18,1 | 152,6 | 76,3 | 104,5 | 507,1 | Août |
| Sept. ... | 125,0 | 19,9 | 8,1 | 2,4 | 0,5 | 18,1 | 152,6 | 76,3 | 105,1 | 508,0 | Sept. |
| Okt. ... | 125,0 | 19,9 | 7,8 | 5,5 | 1,0 | 17,7 | 152,6 | 76,3 | 108,4 | 514,2 | Oct. |

¹⁾ Einheiten zu 0,29032258... Gramm Feingold. — Unités de 0,29032258... grammes d'or fin.

²⁾ Fonds placés en 1930—31 en application des dispositions des accords de La Haye de 1930.

³⁾ Dépôts reçus en application des dispositions des accords de La Haye de 1930.

⁴⁾ Depuis mars 1947: Provision pour charges éventuelles et postes divers.

International Monetary Fund — Fonds monétaire international

72a

| Position du bilan | 31 mai 1947 | 30 juin 1947 | 31 août 1947 |
|--|------------------------|-----------------------|-----------------------|
| | en millions de dollars | | |
| 1 | 2 | 3 | 4 |
| Actif | | | |
| Gold | 1 333,4 ¹⁾ | 1 344,3 ²⁾ | 1 345,0 ³⁾ |
| Or | | | |
| Balances with depositaries Disponibilités chez les dépositaires | 812,9 | 816,8 | 812,1 |
| Members' non-negotiable non-interest bearing securities payable at face value on demand | 4 372,2 | 4 372,3 | 4 420,5 |
| Titres des Etats-membres non négociables non productifs d'intérêts et payables sur demande à leur valeur nominale | | | |
| Unpaid balance of subscriptions of members whose par values have been established | 22,7 | 50,8 | 17,5 |
| Solde non payé des souscriptions des Etats-membres dont les parités ont été établies | | | |
| Unpaid balance of subscriptions of members whose par values have not been established | 1 178,9 | 1 135,9 | 1 324,9 |
| Solde non payé des souscriptions des Etats-membres dont les parités n'ont pas encore été établies | | | |
| Miscellaneous | 0,1 | 0,1 | 0,2 |
| Divers | | | |
| Total | 7 720,2 | 7 720,0 | 7 920,2 |
| Passif | | | |
| Members' authorized subscriptions | 7 721,5 | 7 721,5 | 7 921,5 |
| Souscriptions autorisées des Etats-membres | | | |
| Less: excess of expenditures over income. | 1,4 | 1,7 | 1,6 |
| Moins: frais excédant le revenu, depuis le début | | | |
| Net capital. | 7 720,1 | 7 719,8 | 7 919,9 |
| Capital net | | | |
| Miscellaneous | 0,1 | 0,2 | 0,3 |
| Divers | | | |
| Total | 7 720,2 | 7 720,0 | 7 920,2 |

 1) 38·096·326,875 } fine oz.
 } onces de fin.

 2) 38·408·787,584 } fine oz.
 } onces de fin.

 3) 38·429·800,075 } fine oz.
 } onces de fin.

 Disponibilités du Fonds en monnaies des principaux
Etats-membres au 31 août 1947 (en millions d'unités monétaires)

| Pays | Unité monétaire | Montants exprimés | | Changements intervenues depuis le 1er juin 1947 en dollars des Etats-Unis |
|--------------------------------|---------------------|-------------------------|------------------------------|---|
| | | en monnaie nationale | en dollars des Etats-Unis | |
| 5 | 6 | 7 | 8 | 9 |
| Etats-Unis | dollar | 1 929,0 | 1 929,0 | — 101,25 |
| Royaume-Uni | livre sterling | 268,8 | 1 083,4 | — 0,03 |
| France | franc | 64 963,0 | 545,4 | + 75,00 |
| Inde | roupie | 1 232,3 | 372,5 | — 0,002 |
| Pays-Bas | florin | 610,9 | 230,3 | + 12,00 |
| Canada | dollar canadien | 225,0 | 225,0 | — |
| Belgique | franc | 7 395,9 | 168,8 | — |
| Tchécoslovaquie | couronne | 6 177,8 | 123,5 | — |
| Mexique | peso | 393,2 | 81,0 | + 13,50 |
| Union Sud-Africaine | livre sud-africaine | 18,8 | 75,0 | — |
| Danemark | couronne | 299,8 | 62,5 | — |
| Norvège | couronne | 186,1 | 37,5 | — |
| Autres Etats-membres | | — | 298,7 | — |
| Total | | — | 5 232,8 | — |

Hauptzahlen der Ausweise zentraler Notenbanken — Principaux chiffres des situations des banques centrales d'émission

73

| Belgische Nationalbank ¹⁾ | Or ²⁾ | Avoirs en devises étrangères | Effets sur la Belgique | Avances sur fonds publics | Créances sur l'Etat | Fonds publics | Banque d'émission à Bruxelles | Billets en circulation | Comptes courants | Trésor public ³⁾ | Comptes et billets temporairement indisponibles et bloqués ⁴⁾ | Banque Nationale de Belgique ¹⁾ |
|--------------------------------------|------------------|------------------------------|------------------------|---------------------------|---------------------|---------------|-------------------------------|------------------------|------------------|-----------------------------|--|--|
| | | | | | | | | | | | | |
| 1 | 2 | 3 | 4 | 5 | 6 | 7 | 8 | 9 | 10 | 11 | 12 | 13 |
| Ende 1938 | 17 140 | 4 608 | 1 071 | 203 | 735 | 1 152 | — | 21 989 | 2 770 | — | — | Fin 1938 |
| „ 1942 | 21 688 | 24 716 | 742 | — | 21 297 | 1 917 | — | 67 881 | 4 524 | — | — | „ 1942 |
| „ 1943 | 21 656 | 48 627 | 947 | — | 16 729 | 1 900 | — | 83 211 | 5 489 | — | — | „ 1943 |
| Aug. 1944 | 21 656 | 62 461 | 556 | — | 20 496 | 1 872 | — | 100 276 | 4 023 | — | — | Août 1944 |
| Ende 1945 | 31 383 | 3 684 | 1 552 | 217 | 42 270 | 653 | 64 597 | 70 376 | 3 444 | 14 493 | 55 589 | Fin 1945 |
| 1946 | | | | | | | | | | | | 1946 |
| Oktober . | 31 817 | 3 723 | 3 796 | 260 | 50 662 | 641 | 64 597 | 71 439 | 5 174 | 77 921 | 1 421 | Octobre |
| November | 31 809 | 4 894 | 4 854 | 268 | 49 882 | 641 | 64 597 | 71 703 | 6 025 | 77 923 | 1 358 | Novembre |
| Dezember | 32 226 | 5 648 | 4 953 | 214 | 49 158 | 637 | 64 597 | 72 165 | 6 218 | 77 927 | 1 323 | Décembre |
| 1947 | | | | | | | | | | | | 1947 |
| Januar .. | 31 684 | 7 578 | 4 612 | 229 | 48 823 | 637 | 64 597 | 73 334 | 5 579 | 78 009 | 1 286 | Janvier |
| Februar .. | 30 281 | 8 470 | 4 165 | 318 | 50 808 | 637 | 64 597 | 74 452 | 5 514 | 78 010 | 1 263 | Février |
| März ... | 27 722 | 9 787 | 3 543 | 285 | 50 088 | 637 | 64 597 | 74 690 | 6 358 | 78 012 | 1 236 | Mars |
| April ... | 27 792 | 10 516 | 4 361 | 319 | 49 253 | 637 | 64 597 | 75 996 | 5 597 | 78 013 | 1 198 | Avril |
| Mai | 27 998 | 10 255 | 4 227 | 302 | 49 338 | 637 | 64 597 | 75 446 | 5 841 | 78 015 | 1 084 | Mai |
| Juni | 28 163 | 12 644 | 2 380 | 272 | 48 624 | 637 | 64 597 | 75 380 | 5 840 | 78 016 | 875 | Juin |
| Juli | 28 214 | 12 227 | 6 190 | 266 | 47 169 | 637 | 64 597 | 77 597 | 5 523 | 78 017 | 702 | Juillet |
| August .. | 28 454 | 12 161 | 3 940 | 356 | 48 947 | 637 | 64 597 | 77 818 | 4 923 | 78 017 | 695 | Août |
| September | 28 478 | 12 169 | 4 499 | 440 | 48 687 | 637 | 64 597 | 78 125 | 4 684 | 78 020 | 679 | Septembre |
| Oktober . | 26 260 | 13 074 | 4 827 | 596 | 50 662 | 637 | 64 597 | 78 402 | 5 421 | 78 021 | 668 | Oktober |

¹⁾ De janvier 1941 à août 1944, situations réunies de la Banque nationale de Belgique et de la Banque d'émission à Bruxelles.
²⁾ Jusqu'à fin 1944, 1 kg d'or fin = 33 193,50 frb.; dès 1945 1 kg d'or fin = 49 318,0822 frb. Dès 1945, y compris 10 493 mill. frb., produit indisponible de la réévaluation de l'encaisse or.
³⁾ Compte indisponible de réévaluation de l'encaisse-or, provision sur le montant des billets acquis à l'Etat et compte spécial.
⁴⁾ Comptes temporairement indisponibles, billets à transférer en comptes temporairement indisponibles ou bloqués et billets anciens non déclarés.

| Dänische Nationalbank | En-casse or | Correspondants à l'étranger, Effets sur l'étranger | Comptes de clearing avec l'étranger | Effets sur le Danemark | Avances ¹⁾ | Comptes courants | Compte de règlement de l'Etat | Titres | Débiteurs divers | Billets de banque en circulation | Dépôts à vue Comptes courants | Ministère des finances ²⁾ | | Banque nationale de Danemark |
|--|-------------|--|-------------------------------------|------------------------|-----------------------|------------------|-------------------------------|--------|------------------|----------------------------------|-------------------------------|--------------------------------------|-------|------------------------------|
| | | | | | | | | | | | | a | b | |
| in Millionen Kronen — en millions de couronnes | | | | | | | | | | | | | | |
| 1 | 2 | 3 | 4 | 5 | 6 | 7 | 8 | 9 | 10 | 11 | 12 | 13 | 14 | 15 |
| Ende 1938 | 118 | 112 | — | 22 | 50 | 121 | — | 148 | 55 | 441 | 142 | — | — | Fin 1938 |
| 1942 | 97 | 18 | 1 117 | 5 | 12 | 36 | 125 | 88 | 1 329 | 983 | 1 002 | 242 | 358 | 1942 |
| 1943 | 97 | 21 | 1 990 | 2 | 7 | 23 | 125 | 64 | 2 392 | 1 359 | 2 010 | 264 | 730 | 1943 |
| 1944 | 97 | 22 | 2 774 | 1 | 4 | 50 | 85 | 95 | 4 345 | 1 658 | 3 009 | 610 | 1 717 | 1944 |
| 1945 | 83 | 95 | 128 | 0,3 | 2 | 72 | 7 611 | 88 | 94 | 1 561 | 3 621 | 292 | 2 445 | 1945 |
| 1946 | | | | | | | | | | | | | | 1946 |
| Oktober .. | 83 | 140 | 102 | 2 | 2 | 19 | 7 572 | 100 | 55 | 1 551 | 3 017 | 300 | 2 417 | Oktober |
| November | 83 | 132 | 107 | 2 | 2 | 22 | 7 568 | 109 | 71 | 1 562 | 3 006 | 245 | 2 460 | Novembre |
| Dezember | 83 | 120 | 116 | 2 | 2 | 19 | 7 566 | 113 | 71 | 1 633 | 2 967 | 286 | 2 366 | Décembre |
| 1947 | | | | | | | | | | | | | | 1947 |
| Januar ... | 83 | 126 | 125 | 3 | 1 | 19 | 7 544 | 100 | 80 | 1 548 | 2 946 | 338 | 2 397 | Janvier |
| Februar .. | 70 | 138 | 123 | 2 | 1 | 20 | 7 528 | 75 | 93 | 1 519 | 3 054 | 240 | 2 405 | Février |
| März | 70 | 129 | 122 | 2 | 1 | 18 | 6 482 | 70 | 141 | 1 506 | 3 019 | 67 | 1 589 | Mars |
| April | 70 | 161 | 84 | 2 | 1 | 12 | 6 306 | 72 | 140 | 1 506 | 2 407 | 90 | 1 964 | Avril |
| Mai | 71 | 162 | 80 | 2 | 1 | 14 | 6 208 | 101 | 128 | 1 487 | 2 253 | 18 | 2 062 | Mai |
| Juni | 71 | 158 | 73 | 3 | 1 | 12 | 6 085 | 103 | 165 | 1 482 | 1 893 | 43 | 2 292 | Juin |
| Juli | 71 | 141 | 68 | 3 | 1 | 10 | 6 005 | 107 | 162 | 1 462 | 1 788 | 79 | 2 261 | Juillet |
| August ... | 71 | 163 | 46 | 2 | 1 | 17 | 5 930 | 116 | 138 | 1 450 | 1 679 | 83 | 2 263 | Août |
| September | 71 | 159 | 45 | 2 | 1 | 13 | 5 840 | 123 | 132 | 1 452 | 1 763 | 194 | 1 965 | Septembre |
| Oktober .. | 70 | 188 | 46 | 2 | 1 | 13 | 5 720 | 127 | 129 | 1 513 | 1 805 | 222 | 1 711 | Oktober |

¹⁾ Avances sur titres et contre garantie de l'Etat.
²⁾ a = poste régulier — b = loi du 3 juillet 1942 (contrealeur des emprunts de stérilisation émis pour résorber les excédents monétaires).

Hauptzahlen der Ausweise zentraler Notenbanken. — Principaux chiffres des situations des banques centrales d'émission

73

| Bank von England | Issue Department | | | | Banking Department | | | | | | Bank of England |
|---------------------|---|--------------------------|--------------------|------------------------------|--------------------------------------|--------------------------|---------------------|--------------------|---------------------|-------------------|--------------------|
| | Gold Coin and Bullion 1) | Government securities | Fiduciary Issue | Notes in circu- lation | Notes, Gold and Silver Coin | Government Securities | Other Securities | Public Deposits | Bankers Deposits | Other Deposits | |
| | in Millionen Pfund — en millions de livres sterling | | | | | | | | | | |
| 1 | 2 | 3 | 4 | 5 | 6 | 7 | 8 | 9 | 10 | 11 | 12 |
| Ende | | | | | | | | | | | Fin |
| 1938 | 326,4 | 218,6 | 230,0 | 504,7 | 52,5 | 69,2 | 50,0 | 15,9 | 101,0 | 36,8 | 1938 |
| 1942 | 0,2 | 936,9 | 950,0 | 923,4 | 27,7 | 242,2 | 25,8 | 9,0 | 223,4 | 48,8 | 1942 |
| 1943 | 0,2 | 1 088,3 | 1 100,0 | 1 088,7 | 12,5 | 292,0 | 18,4 | 10,3 | 234,3 | 60,4 | 1943 |
| 1944 | 0,2 | 1 238,1 | 1 250,0 | 1 238,6 | 13,5 | 305,1 | 17,4 | 5,2 | 260,7 | 52,3 | 1944 |
| 1945 | 0,2 | 1 388,3 | 1 400,0 | 1 379,9 | 20,7 | 313,5 | 21,9 | 5,3 | 274,5 | 58,5 | 1945 |
| 1946 | | | | | | | | | | | 1946 |
| Oktober .. | 0,2 | 1 388,2 | 1 400,0 | 1 361,8 | 39,5 | 299,9 | 36,8 | 8,2 | 292,7 | 57,5 | Oktober |
| November | 0,2 | 1 388,1 | 1 400,0 | 1 366,0 | 35,3 | 309,6 | 49,6 | 10,1 | 310,1 | 56,3 | Novembre |
| Dezember | 0,2 | 1 438,1 | 1 450,0 | 1 428,2 | 23,4 | 311,8 | 29,4 | 10,2 | 278,9 | 57,3 | Décembre |
| 1947 | | | | | | | | | | | 1947 |
| Januar ... | 0,2 | 1 438,3 | 1 450,0 | 1 364,5 | 86,8 | 242,6 | 53,8 | 16,0 | 288,4 | 60,6 | Janvier |
| Februar .. | 0,2 | 1 438,2 | 1 450,0 | 1 375,6 | 75,6 | 279,4 | 31,2 | 22,4 | 285,2 | 60,1 | Février |
| März | 0,2 | 1 438,3 | 1 450,0 | 1 390,7 | 60,2 | 322,0 | 27,8 | 10,6 | 286,4 | 94,4 | Mars |
| April | 0,2 | 1 438,3 | 1 450,0 | 1 387,6 | 63,6 | 317,1 | 45,6 | 6,9 | 303,7 | 98,0 | Avril |
| Mai | 0,2 | 1 438,2 | 1 450,0 | 1 394,1 | 57,4 | 329,6 | 33,0 | 5,0 | 301,9 | 95,1 | Mai |
| Juni | 0,2 | 1 438,2 | 1 450,0 | 1 395,0 | 57,0 | 319,2 | 38,5 | 8,0 | 290,3 | 98,3 | Juin |
| Juli | 0,2 | 1 438,2 | 1 450,0 | 1 419,3 | 33,4 | 336,1 | 57,0 | 11,3 | 301,8 | 95,0 | Juillet |
| August ... | 0,2 | 1 438,4 | 1 450,0 | 1 393,4 | 59,3 | 308,1 | 40,5 | 14,0 | 282,0 | 93,4 | Août |
| September | 0,2 | 1 438,4 | 1 450,0 | 1 376,5 | 76,0 | 307,4 | 33,0 | 16,2 | 289,6 | 92,1 | Septembre |
| Oktober .. | 0,2 | 1 438,3 | 1 450,0 | 1 360,8 | 91,4 | 287,5 | 37,4 | 13,8 | 288,8 | 95,8 | Octobre |

1) Am 6. September 1939 wurde der Goldbestand der Bank von England an den englischen Währungsausgleichsfonds übertragen.
Le 6 septembre 1939 l'encaisse-or a été transmise au fonds d'égalisation des changes.

| Bank von Finnland | Encaisse or | Corres- pondants à l'étranger et devises | Effets sur la Finlande | Actions et obl- gations finlan- daises | Obliga- tions étran- gères | Chèques tirés par les banques privées | Billets en cir- culation | Comptes courants | | Corres- pondants à l'étranger | Clearing avec l'étranger | Banque de Finlande | |
|----------------------|----------------|--|------------------------------|--|-------------------------------------|---|--------------------------------|---|--------|--|--------------------------------|-----------------------|-----------|
| | | | | | | | | du Trésor | autres | | | | |
| | | | | | | | | in Millionen Finnmark — en millions de marcs finlandais | | | | | |
| 1 | 2 | 3 | 4 | 5 | 6 | 7 | 8 | 9 | 10 | 11 | 12 | 13 | |
| Ende | | | | | | | | | | | | | Fin |
| 1938 | 1 128 | 2 372 | 1 042 | 306 | 162 | 60 | 2 086 | 244 | 850 | 29 | 50 | | 1938 |
| 1944 | 171 | 379 | 19 906 | 519 | 227 | 255 | 15 657 | 222 | 721 | 3 432 | . | | 1944 |
| 1945 | 387 | 1 365 | 22 282 | 336 | 273 | 430 | 13 598 | 149 | 2 684 | 141 | 2 803 | | 1945 |
| 1946 | | | | | | | | | | | | | 1946 |
| Juni | 2 | 955 | 31 595 | 314 | 243 | 302 | 17 657 | 64 | 860 | 170 | 8 162 | | Juin |
| Dezember .. | 2 | 2 104 | 28 789 | 257 | 203 | 871 | 18 233 | 598 | 1 481 | 185 | 7 414 | | Décembre |
| 1947 | | | | | | | | | | | | | 1947 |
| März | 2 | 3 470 | 29 897 | 237 | 176 | 599 | 20 944 | — | 1 550 | 222 | 7 099 | | Mars |
| Juni | 2 | 1 530 | 31 598 | 230 | 176 | 535 | 22 415 | 144 | 853 | 234 | 4 984 | | Juin |
| September | 2 | 1 121 | 32 356 | 223 | 166 | 632 | 24 484 | 293 | 1 302 | 184 | 2 813 | | Septembre |
| Oktober .. | 2 | 816 | 33 289 | 220 | 166 | 761 | 25 129 | 277 | 1 308 | 188 | 2 375 | | Octobre |

| Bank von Griechenland | Gold und Devisen | Wechsel | Vorschüsse | | Noten in Umlauf | Kontokorrent und Depositen | | | Verpflich- tungen in ausländ. Währung | Banque de Grèce |
|--------------------------|------------------------|---------|---|---------|-----------------------|----------------------------|--------|---------|--|--------------------|
| | | | an den Staat | übrige | | Staat | Banken | andere | | |
| | | | in Millionen Drachmen — en millions de drachmes | | | | | | | |
| 1 | 2 | 3 | 4 | 5 | 6 | 7 | 8 | 9 | 10 | 11 |
| Ende 1938 | 3 824 | 742 | 5 626 | 2 473 | 7 239 | 466 | 963 | 8 072 | 261 | Fin 1938 |
| „ 1945 | 1 440 449 | 738 | 84 874 | 29 060 | 104 083 | 23 156 | 1 408 | 8 344 | 252 531 | „ 1945 |
| „ 1946 | 1 325 077 | 19 364 | 598 513 | 623 604 | 537 463 | 74 913 | 17 152 | 107 480 | 502 859 | „ 1946 |
| 1947 | | | | | | | | | | 1947 |
| März | 1 153 485 | 8 197 | 670 159 | 684 872 | 559 371 | 77 168 | 34 280 | 125 766 | 381 833 | Mars |
| Juni | 1 122 637 | 17 442 | 678 680 | 843 415 | 690 452 | 82 487 | 32 641 | 111 599 | 397 186 | Juin |
| August ... | 1 067 729 | 18 384 | 674 076 | 945 024 | 731 891 | 81 823 | 36 565 | 123 831 | 384 091 | Août |
| September | 1 082 946 | 23 060 | 734 432 | 993 354 | 763 616 | 73 950 | 38 428 | 150 451 | 432 939 | Septembre |

Hauptzahlen der Ausweise zentraler Notenbanken — Principaux chiffres des situations des banques centrales d'émission

73

| Bank von Frankreich | Encasse or ¹⁾ | Disponibilités à vue à l'étranger | Porte-feuille commercial et d'effets publics | Effets négociables achetés en France | Avances sur titres et avances à 30 jours sur effets publics | Bons négoc. du Trésor et de la Caisse autonome d'amortissement | Prêts sans intérêts, avances provisoires et pour frais d'occupation à l'Etat | | Billets en circulation | Comptes courants créditeurs | Banque de France |
|---|--------------------------|-----------------------------------|--|--------------------------------------|---|--|--|--------------------------|------------------------|-----------------------------|------------------|
| | | | | | | | Total | dont avances provisoires | | | |
| In Millionen französischen Franken — en millions de francs français | | | | | | | | | | | |
| 1 | 2 | 3 | 4 | 5 | 6 | 7 | 8 | 9 | 10 | 11 | 12 |
| Ende 1938 | 87 265 | 799 | 9 698 | 1 892 | 4 055 | 5 530 | 30 627 | 20 627 | 110 935 | 30 657 | Fin 1938 |
| 1942 | 84 598 | 37 | 5 537 | 8 420 | 3 597 | 35 241 | 289 215 | 68 250 | 382 774 | 47 562 | 1942 |
| 1943 | 84 598 | 37 | 7 572 | 9 518 | 3 246 | 35 181 | 401 373 | 64 400 | 500 386 | 44 440 | 1943 |
| 1944 | 75 151 | 42 | 18 640 | 12 170 | 4 023 | 35 118 | 451 850 | 15 850 | 572 510 | 38 603 | 1944 |
| 1945 | 129 817 | 67 | 25 853 | 17 980 | 4 764 | 14 505 | 436 000 | — | 570 006 | 69 804 | 1945 |
| 1946 | | | | | | | | | | | |
| Oktober | 94 817 | 3 | 66 253 | 31 222 | 9 644 | 49 449 | 482 600 | 46 600 | 696 924 | 56 426 | Oktober |
| November ... | 94 817 | 3 | 70 742 | 34 737 | 7 575 | 49 449 | 491 500 | 55 500 | 704 796 | 59 373 | November |
| Dezember ... | 94 817 | 3 | 79 392 | 37 618 | 7 973 | 49 449 | 503 900 | 67 900 | 721 864 | 64 233 | Dezembre |
| 1947 | | | | | | | | | | | |
| Januar | 94 817 | 1 | 84 887 | 35 497 | 12 330 | 49 449 | 491 200 | 55 200 | 730 253 | 55 808 | Janvier |
| Februar | 94 817 | 1 | 87 360 | 42 956 | 10 108 | 49 449 | 490 000 | 54 000 | 737 692 | 55 343 | Février |
| März | 82 817 | 0 | 85 920 | 43 611 | 7 070 | 61 449 | 515 500 | 79 500 | 746 266 | 64 647 | Mars |
| April | 82 817 | 0 | 81 040 | 45 118 | 13 333 | 61 449 | 531 000 | 55 000 | 770 670 | 63 074 | Avril |
| Mai | 82 817 | 0 | 88 560 | 42 218 | 11 089 | 61 449 | 539 700 | 63 700 | 775 053 | 67 491 | Mai |
| Juni | 82 817 | 0 | 87 224 | 42 980 | 13 586 | 61 449 | 571 000 | 95 000 | 807 064 | 77 582 | Juin |
| Juli | 64 817 | 0 | 85 208 | 41 111 | 21 191 | 79 449 | 589 600 | 113 600 | 831 587 | 72 122 | Juillet |
| August | 64 817 | 0 | 98 248 | 39 487 | 9 176 | 79 449 | 600 900 | 124 900 | 838 442 | 71 401 | Août |
| September ... | 52 817 | 0 | 102 072 | 37 875 | 7 738 | 91 449 | 615 300 | 139 300 | 852 195 | 72 078 | Septembre |
| Oktober | 52 817 | 0 | 133 172 | 38 048 | 10 797 | 91 449 | 603 800 | 127 800 | 867 700 | 81 792 | Octobre |

¹⁾ L'encasse-or est évaluée, à partir du 29 février 1940, sur la base de 23,34 milligrammes (contre 27,5 dès le 12 novembre 1938) d'or 900/1000 par franc (1 kg or fin = 47 605,44 francs contre 40 404,04 francs), à partir du 26 déc. 1945 sur la base de 8,29 milligrammes d'or 900/1000 par franc (1 kg or fin = 134 027,90 francs).

| Bank von Italien | Encaisse-or | Or à l'étranger | Caisse | Porte-feuille sur l'Italie | Avances sur titres | Avances au Trésor | Billets en circulation | | Dépôts en comptecourant | Dépôts et comptes-courants à terme | Comptecourant du Trésor | Banque d'Italie |
|--|-------------|-----------------|--------|----------------------------|--------------------|-------------------|------------------------|---------------------------|-------------------------|------------------------------------|-------------------------|-----------------|
| | | | | | | | Total | dont billets de la Banque | | | | |
| In Millionen Lire — en millions de lires | | | | | | | | | | | | |
| 1 | 2 | 3 | 4 | 5 | 6 | 7 | 8 | 9 | 10 | 11 | 12 | 13 |
| Ende 1938 | 3 674 | 1 773 | 467 | 3 704 | 3 687 | 3 000 | 18 955 | 18 955 | 816 | 340 | 850 | Fin 1938 |
| „ 1945 | 463 | 1 773 | 18 431 | 9 746 | 5 443 | 343 697 | 382 050 | 296 021 | 46 865 | 124 170 | 20 505 | „ 1945 |
| „ 1946 | 523 | 1 773 | 1 132 | 44 029 | 13 084 | 343 697 | 505 051 | 417 230 | 59 119 | 105 999 | 10 096 | „ 1946 |
| 1947 | | | | | | | | | | | | |
| Januar .. | 523 | 1 773 | 1 311 | 44 921 | 10 265 | 343 697 | 495 943 | 412 068 | 54 595 | 96 484 | 32 034 | Janvier |
| März ... | 523 | 1 773 | 849 | 41 666 | 14 255 | 343 697 | 523 964 | 441 133 | 53 425 | 94 948 | 6 771 | Mars |
| Juni | 523 | 1 773 | 854 | 67 306 | 24 089 | 343 697 | 577 592 | 501 174 | 41 099 | 83 921 | 11 728 | Juin |
| Juli | 523 | 1 773 | 1 305 | 80 489 | 21 918 | 343 697 | 612 462 | 538 530 | 43 413 | 72 384 | — | Juillet |

| Oesterreichische Nationalbank | Gold | Devisen und Valuten | Teil-münzen | Eskontierte Wechsel | Darlehen gegen Hand-pfand | Forderungen gegen den Bundes-schatz | Noten-umlauf | Sofort fällige Ver-bindlichkeiten | Auf Grund des Schilling-gesetzes gesperrte Verbindlichkeiten | Banque nationale d'Autriche |
|-------------------------------|------|---------------------|-------------|---------------------|---------------------------|-------------------------------------|--------------|-----------------------------------|--|-----------------------------|
| | | | | | | | | | | |
| 1 | 2 | 3 | 4 | 5 | 6 | 7 | 8 | 9 | 10 | 11 |
| 1938 | | | | | | | | | | |
| Februar .. | 243 | 177 | — | 186 | 1 | 612 | 953 | 267 | — | 1938 |
| 1946 | | | | | | | | | | |
| Oktober .. | 0,1 | 8 | 6 | 0,02 | 0 | 12 559 | 5 250 | 3 115 | 4 210 | Oktober |
| Dezember | 0,1 | 17 | 6 | 0,03 | 0 | 12 547 | 5 656 | 2 898 | 4 015 | Dezembre |
| 1947 | | | | | | | | | | |
| März | 48 | 27 | 5 | 1 | 0 | 12 503 | 5 938 | 2 760 | 3 886 | Mars |
| Juni | 48 | 32 | 3 | 0 | 0 | 12 422 | 5 547 | 3 179 | 3 778 | Juin |
| September | 48 | 36 | 3 | 3 | 0 | 12 359 | 6 099 | 2 801 | 3 547 | Septembre |
| Oktober .. | 48 | 41 | 2 | 7 | 0 | 12 346 | 6 219 | 2 818 | 3 407 | Oktober |

Hauptzahlen der Ausweise zentraler Notenbanken — Principaux chiffres des situations des banques centrales d'émission

73

| Niederländische Bank | Encaisse or | Effets sur l'étranger | Avances sur nantissement | Papier du Trésor 1) | Créance sur l'Etat 1) | Billets en circulation | | Comptes-courants | | | Banque néerlandaise |
|--|-------------|-----------------------|--------------------------|---------------------|-----------------------|------------------------|-------------------|------------------|---------|--------|---------------------|
| | | | | | | Emission ancienne | Emission nouvelle | de l'Etat | bloqués | autres | |
| in Millionen Gulden — en millions de florins | | | | | | | | | | | |
| 1 | 2 | 3 | 4 | 5 | 6 | 7 | | 8 | 9 | 10 | 11 |
| Ende 1938 | 1 461 | 4 | 308 | . | . | 991 | | 136 | — | 702 | Fin 1938 |
| „ 1944 | 931 | 4 518 | 138 | . | . | 5 078 | | 116 | — | 345 | „ 1944 |
| „ 1945 | 713 | 4 539 | 167 | . | . | 327 | 1 386 | 2 493 | 482 | 368 | „ 1945 |
| 1946 | | | | | | | | | | | |
| Oktober .. | 699 | 4 529 | 162 | . | . | 261 | 2 576 | 1 333 | 119 | 663 | Octobre |
| November .. | 699 | 4 507 | 158 | . | . | 260 | 2 614 | 1 252 | 110 | 687 | Novembre |
| Dezember .. | 700 | 4 536 | 153 | . | . | 237 | 2 744 | 1 200 | 134 | 590 | Décembre |
| 1947 | | | | | | | | | | | |
| Januar ... | 700 | 4 600 | 152 | . | . | 237 | 2 681 | 1 387 | 106 | 598 | Janvier |
| Februar .. | 647 | 4 525 | 151 | . | . | 237 | 2 695 | 1 270 | 95 | 618 | Février |
| März | 520 | 109 | 174 | 2 100 | 1 500 | 137 | 2 766 | 680 | 74 | 689 | Mars |
| April | 520 | 269 | 155 | 2 100 | 1 500 | 137 | 2 737 | 790 | 102 | 724 | Avril |
| Mai | 518 | 311 | 155 | 2 100 | 1 500 | 126 | 2 730 | 935 | 103 | 591 | Mai |
| Juni | 502 | 357 | 174 | 2 100 | 1 500 | 126 | 2 760 | 866 | 85 | 718 | Juin |
| Juli | 502 | 354 | 152 | 2 100 | 1 500 | 126 | 2 768 | 810 | 82 | 738 | Juillet |
| August ... | 502 | 418 | 152 | 2 100 | 1 500 | 126 | 2 785 | 900 | 82 | 724 | Août |
| September .. | 502 | 379 | 154 | 2 100 | 1 500 | 125 | 2 856 | 860 | 79 | 647 | Septembre |
| Oktober .. | 504 | 292 | 156 | 2 100 | 1 500 | 125 | 2 829 | 967 | 95 | 467 | Octobre |

1) Selon la convention du 26 février 1947.

| Bank von Norwegen | Gold | kurzfristige Auslandsguthaben | Vorübergehende Anlagen in Gold | Wertpapiere | Lombard- und Diskontvorschüsse | Okkupationskonto | Notenumlauf | Depositen | | | Blokkierte Konten ¹⁾ | Banque de Norvège |
|--|------|-------------------------------|--------------------------------|-------------|--------------------------------|------------------|-------------|-----------|--------|--------|---------------------------------|-------------------|
| | | | | | | | | Staat | Banken | andere | | |
| in Millionen Kronen — en millions de couronnes | | | | | | | | | | | | |
| 1 | 2 | 3 | 4 | 5 | 6 | 7 | 8 | 9 | 10 | 11 | 12 | 13 |
| Ende 1938 | 153 | 191 | 55 | 136 | 112 | — | 477 | 131 | | | . | Fin 1938 |
| 1946 | | | | | | | | | | | | |
| Juni | 240 | 178 | 117 | 147 | 34 | 8 163 | 1 665 | 4 388 | 545 | 1 072 | 1 029 | Juin |
| Dezember .. | 240 | 641 | 166 | 194 | 81 | 8 108 | 1 933 | 4 432 | 742 | 431 | 941 | Décembre |
| 1947 | | | | | | | | | | | | |
| März | 185 | 507 | 151 | 189 | 58 | 8 108 | 1 864 | 4 922 | 727 | 435 | 930 | Mars |
| Juni | 185 | 354 | 154 | 187 | 121 | 8 108 | 1 892 | 3 987 | 1 009 | 441 | 900 | Juin |
| September .. | 185 | 527 | 154 | 186 | 72 | 8 102 | 1 946 | 3 908 | 1 348 | 414 | 897 | Septembre |
| Oktober .. | 185 | 534 | 154 | 186 | 68 | 8 102 | 1 962 | 3 979 | 1 279 | 438 | 862 | Octobre |

1) Auf Grund des Gesetzes über den Notenumtausch und die Registrierung der Bankguthaben und Wertpapiere vom 5. September 1945.

| Bank von Portugal | Encaisse or 1) | Disponibilités en devises étrangères | | Autres disponibilités en or et diverses monnaies | Divers titres | Portefeuille commercial | Dette de l'Etat | Billets en circulation | Autres engagements en escudos à vue | | | Engagements en monnaies étrangères | Banco de Portugal |
|--|----------------|--------------------------------------|-----------------------------------|--|---------------|-------------------------|-----------------|------------------------|-------------------------------------|--------------|--------------------|------------------------------------|-------------------|
| | | Total | dont pouvant servir de couverture | | | | | | Total | dont banques | dont Trésor public | | |
| in Millionen Escudos — en millions d'Escudos | | | | | | | | | | | | | |
| 1 | 2 | 3 | 4 | 5 | 6 | 7 | 8 | 9 | 10 | 11 | 12 | 13 | 14 |
| Ende 1938 | 919 | 697 | 518 | 158 | 118 | 487 | 1 038 | 2 279 | 1 071 | 645 | 354 | 179 | Fin 1938 |
| 1945 | 1 422 | 7 096 | 6 850 | 9 797 | 408 | 298 | 1 020 | 8 166 | 11 124 | 7 985 | 2 733 | 247 | 1945 |
| 1946 | 6 041 | 4 920 | 4 666 | 7 743 | 438 | 376 | 1 018 | 8 793 | 10 961 | 7 619 | 2 948 | 254 | 1946 |
| 1947 | | | | | | | | | | | | | |
| März | 5 608 | 4 961 | 4 700 | 7 427 | 435 | 386 | 1 015 | 8 359 | 10 668 | 7 292 | 3 002 | 261 | Mars |
| Juni | 5 419 | 4 783 | 4 525 | 7 071 | 434 | 438 | 1 015 | 8 220 | 10 148 | 7 388 | 2 426 | 258 | Juin |
| Aug. | 5 033 | 4 775 | 4 517 | 6 841 | 420 | 398 | 1 015 | 8 218 | 9 430 | 6 857 | 2 203 | 258 | Août |
| Sept. | 4 975 | 4 741 | 4 484 | 6 805 | 424 | 390 | 1 015 | 8 214 | 9 296 | 6 866 | 2 127 | 257 | Sept. |

1) Dès avril 1946: Or en lingots et monnayé.

Hauptzahlen der Ausweise zentraler Notenbanken — Principaux chiffres des situations des banques centrales d'émission

73

| Schwedische Reichsbank | Or ¹⁾ | Avoirs sur l'étranger | Titres d'Etat et avances à l'Office de la dette nationale | Autres effets et avances | Billets en circulation | Comptes-courants | | | Dépôts ²⁾ | Comptes-courants de banques étrang. | Banque de Suède |
|--|------------------|-----------------------|---|--------------------------|------------------------|------------------|-----------------------|--------------|----------------------|-------------------------------------|-----------------|
| | | | | | | total | dont avoirs de l'Etat | dont banques | | | |
| in Millionen Kronen — en millions de couronnes | | | | | | | | | | | |
| 1 | 2 | 3 | 4 | 5 | 6 | 7 | 8 | 9 | 10 | 11 | 12 |
| Ende 1938 | 591 | 834 | 102 | 50 | 1 061 | 849 | 418 | 428 | — | 84 | Fin 1938 |
| 1942 | 1 407 | 580 | 1 220 | 144 | 2 015 | 931 | 744 | 161 | 219 | 28 | 1942 |
| 1943 | 1 627 | 694 | 1 120 | 93 | 2 266 | 699 | 539 | 98 | 318 | 42 | 1943 |
| 1944 | 1 943 | 616 | 1 277 | 60 | 2 492 | 808 | 564 | 197 | 366 | 49 | 1944 |
| 1945 | 2 024 | 856 | 1 488 | 32 | 2 781 | 953 | 831 | 80 | 301 | 98 | 1945 |
| 1946 | | | | | | | | | | | 1946 |
| Oktober .. | 1 690 | 1 012 | 961 | 50 | 2 622 | 872 | 582 | 188 | 240 | 148 | Oktober |
| November. | 1 534 | 896 | 1 146 | 217 | 2 576 | 1 046 | 900 | 47 | 236 | 154 | Novembre |
| Dezember . | 1 371 | 824 | 1 820 | 172 | 2 877 | 875 | 706 | 84 | 230 | 174 | Décembre |
| 1947 | | | | | | | | | | | 1947 |
| Januar ... | 1 254 | 777 | 1 722 | 148 | 2 693 | 731 | 560 | 99 | 230 | 194 | Janvier |
| Februar .. | 1 168 | 619 | 1 979 | 128 | 2 678 | 822 | 506 | 260 | 230 | 179 | Février |
| März | 955 | 632 | 2 011 | 146 | 2 640 | 665 | 547 | 35 | 209 | 179 | Mars |
| April | 781 | 551 | 2 087 | 106 | 2 608 | 663 | 526 | 66 | 196 | 167 | Avril |
| Mai | 682 | 446 | 2 322 | 118 | 2 556 | 772 | 581 | 106 | 191 | 166 | Mai |
| Juni | 606 | 428 | 2 533 | 126 | 2 618 | 736 | 619 | 42 | 189 | 190 | Juin |
| Juli | 517 | 472 | 2 398 | 224 | 2 543 | 682 | 570 | 31 | 186 | 173 | Juillet |
| August ... | 453 | 517 | 2 707 | 120 | 2 632 | 795 | 478 | 247 | 164 | 178 | Août |
| September | 333 | 533 | 2 638 | 234 | 2 664 | 705 | 570 | 62 | 163 | 190 | Septembre |
| Oktober .. | 364 | 563 | 2 864 | 89 | 2 694 | 837 | 558 | 218 | 162 | 174 | Oktober |

¹⁾ encasse métallique servant de couverture (évaluée au prix du marché).

²⁾ avec dénonciation de 45 jours au minimum.

| Bank von Spanien | Encasse or | Encasse argent | Effets et avances | Titres | Dette spéciale (loi du 13 mars 1942) | Dette de l'Etat | Billets en circulation | Comptes-courants | | Banque d'Espagne |
|---|------------|----------------|-------------------|--------|--------------------------------------|-----------------|------------------------|------------------|--------|------------------|
| | | | | | | | | avoirs de l'Etat | autres | |
| in Millionen Pesetas — en millions de Pesetas | | | | | | | | | | |
| 1 | 2 | 3 | 4 | 5 | 6 | 7 | 8 | 9 | 10 | 11 |
| Ende 1942 | 486 | 624 | 3 067 | 540 | 4 416 | 10 717 | 15 738 | 1 072 | 4 243 | Fin 1942 |
| 1943 | 994 | 624 | 2 878 | 472 | 4 343 | 11 256 | 16 381 | 1 803 | 3 812 | 1943 |
| 1944 | 1 147 | 609 | 3 107 | | 16 506 | | 16 729 | 24 | 4 406 | 1944 |
| 1945 | 1 210 | 597 | 4 192 | 450 | 4 190 | 10 905 | 18 961 | 538 | 3 324 | 1945 |
| 1946 | | | | | | | | | | 1946 |
| September | 1 213 | 573 | 4 660 | 402 | 4 190 | 11 146 | 20 414 | 1 063 | 3 089 | Septembre |
| Oktober .. | 1 213 | 550 | 5 826 | 402 | 4 190 | 11 237 | 21 521 | 714 | 3 480 | Oktober |
| November | 1 220 | 516 | 5 714 | 402 | 4 224 | 11 228 | 21 804 | 396 | 3 575 | Novembre |
| Dezember | 1 213 | 516 | 6 455 | 402 | 4 192 | 13 163 | 22 777 | 1 431 | 3 915 | Décembre |
| 1947 | | | | | | | | | | 1947 |
| Januar ... | 1 214 | 522 | 8 110 | 402 | 14 886 | 434 | 22 185 | 1 968 | 3 426 | Janvier |
| Februar .. | 1 214 | 522 | 7 710 | 402 | 14 886 | 596 | 22 268 | 1 602 | 3 451 | Février |
| März | 1 214 | 521 | 7 952 | 402 | 14 886 | 520 | 22 390 | 2 307 | 2 954 | Mars |
| April | 1 214 | 522 | 8 041 | 402 | 14 886 | 678 | 22 482 | 2 801 | 2 883 | Avril |
| Mai | 1 214 | 522 | 8 182 | 400 | 14 886 | 632 | 22 553 | 2 431 | 2 912 | Mai |
| Juni | 1 214 | 522 | 8 243 | 400 | 14 886 | 537 | 22 620 | 2 585 | 3 149 | Juin |
| Juli | . | . | . | . | . | . | . | . | . | Juillet |
| August ... | 1 214 | 522 | 8 345 | 400 | 14 886 | 576 | 23 148 | 1 946 | 3 070 | Août |
| Sept..... | 1 215 | 522 | 9 091 | 400 | 14 911 | 489 | 23 886 | 2 089 | 3 363 | Sept. |

Hauptzahlen der Ausweise zentraler Notenbanken — Principaux chiffres des situations des banques centrales d'émission

73

| Tschecho-slowakische National-bank | Or | Disponibilités à vue à l'étranger | Encaisses diverses | Effets et valeurs es-comptées | Avances sur titres | Divers | Billets en circulation | | Comptes-courants et engagements à vue | | Bons du Trésor | Banque nationale de Tchéco-slovaquie |
|--|-------|-----------------------------------|--------------------|-------------------------------|--------------------|---------|------------------------|---------|---------------------------------------|---------|----------------|--------------------------------------|
| | | | | | | | nouveaux | anciens | nouveaux | anciens | | |
| in Millionen Kronen — en millions de couronnes | | | | | | | | | | | | |
| 1 | 2 | 3 | 4 | 5 | 6 | 7 | 8 | 9 | 10 | 11 | 12 | 13 |
| Ende 1938 | 2 695 | 1 248 | — | 2 741 | 808 | 1 045 | 6 950 | | 656 | | — | Fin 1938 |
| 1945 | 1 517 | 869 | 12 051 | 3 514 | 5 | 112 505 | 24 232 | 2 192 | 2 187 | 81 306 | 9 918 | 1945 |
| 1946 | | | | | | | | | | | | 1946 |
| Sept. | 1 519 | 2 059 | 7 662 | 935 | 5 330 | 112 975 | 38 290 | 937 | 7 953 | 68 474 | 8 153 | Sept. |
| Okt. | 1 520 | 2 297 | 4 365 | 1 075 | 4 439 | 116 343 | 38 665 | 936 | 7 203 | 67 362 | 8 153 | Okt. |
| Nov. | 1 520 | 2 507 | 2 688 | 2 225 | 4 497 | 121 807 | 39 772 | 933 | 10 883 | 75 573 | — | Nov. |
| Dez. | 4 926 | | 2 242 | 4 636 | 3 263 | 122 015 | 43 589 | 932 | 10 068 | 73 439 | — | Déc. |
| 1947 | | | | | | | | | | | | 1947 |
| Januar .. | 5 746 | | 2 307 | 4 748 | 3 217 | 121 970 | 41 965 | 932 | 13 735 | 72 280 | — | Janvier |
| Februar . | 5 405 | | 2 273 | 3 830 | 2 610 | 122 092 | 42 951 | 932 | 10 776 | 72 035 | — | Février |
| März | 4 999 | | 2 276 | 989 | 2 610 | 122 249 | 42 904 | 931 | 9 132 | 71 665 | — | Mars |
| April | 4 627 | | 2 140 | 864 | 2 656 | 122 063 | 42 939 | 931 | 9 463 | 70 241 | — | Avril |
| Mai | 4 689 | | 2 077 | 1 858 | 2 204 | 122 177 | 43 719 | 931 | 9 936 | 69 412 | — | Mai |
| Juni | 4 732 | | 2 022 | 1 896 | 2 201 | 122 184 | 44 393 | 931 | 9 674 | 68 931 | — | Juin |
| Juli | 4 694 | | 1 955 | 2 249 | 2 053 | 122 227 | 45 037 | 930 | 9 288 | 68 784 | — | Juillet |
| August .. | 4 925 | | 1 796 | 2 614 | 2 063 | 56 076 | 47 288 | — | 7 730 | — | — | Août |
| Sept. | 4 833 | | 1 759 | 3 005 | 2 112 | 56 101 | 48 946 | — | 6 193 | — | — | Sept. |

| Zentral-bank der Türkischen Republik | Or ¹⁾ | | Devises et comptes de clearing | Bons du Trésor | Es-compte | Titres | Avances | | Billets en circulation | Dépôts | Or déposé en contrepartie des avances au Trésor | Exigibilités en devises et comptes de clearing | Banque centrale de la République de Turquie |
|---|------------------|--------------|--------------------------------|----------------|-----------|--------|---------------------------|------------------------------------|------------------------|--------|---|--|---|
| | en caisse | à l'étranger | | | | | sur or, devises et titres | au Trésor, à court terme et sur or | | | | | |
| in Millionen türkischen Pfund — en millions de livres turques | | | | | | | | | | | | | |
| 1 | 2 | 3 | 4 | 5 | 6 | 7 | 8 | 9 | 10 | 11 | 12 | 13 | 14 |
| Ende 1938 | 24 | 13 | 6 | 143 | 87 | 48 | 8 | — | 205 | 23 | — | 23 | Fin 1938 |
| 1944 | 109 | 167 | 55 | 128 | 583 | 46 | 5 | 260 | 964 | 135 | 78 | 28 | 1944 |
| 1945 | 109 | 192 | 59 | 125 | 532 | 48 | 5 | 206 | 882 | 125 | 78 | 29 | 1945 |
| 1946 | | | | | | | | | | | | | 1946 |
| Juni ... | 109 | 190 | 68 | 122 | 441 | 43 | 3 | 225 | 821 | 117 | 78 | 28 | Juin |
| Dez. ... | 221 | 442 | 197 | 121 | 557 | 47 | 3 | 214 | 931 | 122 | 175 | 124 | Déc. |
| 1947 | | | | | | | | | | | | | 1947 |
| März ... | 222 | 431 | 269 | 121 | 541 | 64 | 7 | — | 977 | 154 | 175 | 145 | Mars |
| Juni ... | 217 | 278 | 296 | 118 | 564 | 65 | 25 | — | 941 | 204 | 145 | 115 | Juin |
| Sept. ... | 215 | 259 | 293 | 117 | 614 | 71 | 19 | — | 942 | 187 | 145 | 105 | Sept. |
| Okt. ... | 215 | 259 | 286 | 117 | 595 | 69 | 21 | — | 948 | 138 | 145 | 125 | Oct. |

¹⁾ A la suite de la dévaluation de la livre turque, le 9 septembre 1946, la Banque Centrale turque a réévalué son encaisse-or sur la base de 1 kg d'or fin = 3 150,7 l. t. (auparavant 1 kg d'or fin = 1 406,6 l. t.).

| Ungarische National-bank | Encaisse-or ¹⁾ | Devises | Effets, Warrants et titres escomptés | Avances sur titres | Dette d'Etat à moyen terme | Billets en circulation | Comptes-courants | | Banque nationale de Hongrie |
|--|---------------------------|---------|--------------------------------------|--------------------|----------------------------|------------------------|------------------|--------|-----------------------------|
| | | | | | | | de l'Etat | autres | |
| in Millionen Forint — en millions de florins ²⁾ | | | | | | | | | |
| 1 | 2 | 3 | 4 | 5 | 6 | 7 | 8 | 9 | 10 |
| Ende 1938 | 124 | 96 | 511 | 14 | 191 | 863 | 141 | 55 | Fin 1938 |
| „ 1945 | . | . | 1 203 302 | . | . | 765 446 | 350 717 | 42 096 | „ 1945 |
| „ 1946 | 284 | 54 | 495 | — | 342 | 968 | 108 | 53 | „ 1946 |
| 1947 | | | | | | | | | 1947 |
| März | 314 | 98 | 511 | — | 340 | 1 173 | 45 | 65 | Mars |
| Juni | 346 | 166 | 749 | — | 340 | 1 468 | 17 | 69 | Juin |
| Sept. | 393 | 92 | 1 291 | — | 340 | 1 834 | 25 | 114 | Sept. |
| Oktober . | 393 | 98 | 1 398 | — | 340 | 1 868 | 115 | 100 | Octobre |

¹⁾ 1 kg d'or fin = 13 210 fl.

²⁾ jusqu'au 23 octobre 1946 en millions de pengoes.

Hauptzahlen der Ausweise zentraler Notenbanken — Principaux chiffres des situations des banques centrales d'émission

73

| Bundes- reserve- banken der Vereinigten Staaten | Reserves | | Reserve Bank Credit outstanding | | Federal Reserve notes | Deposits | | Federal Reserve Banks |
|--|--|-------------------------|------------------------------------|-----------------|---|----------|--------------------------------------|-----------------------------|
| | Gold certi- ficates on hand and due from U. S. Treasury | Total reserves 1) | U. S. Govt. Securities | Total Credit | | Total | Member bank reserve account | |
| | | | | | in Millionen Dollars — en millions de dollars | | | |
| 1 | 2 | 3 | 4 | 5 | 6 | 7 | 8 | 9 |
| Ende | | | | | | | | Fin |
| 1938 | 11 788 | 12 166 | 2 564 | 2 584 | 4 452 | 10 088 | 8 724 | 1938 |
| 1942 | 20 523 | 20 908 | 6 189 | 6 679 | 12 193 | 15 194 | 13 117 | 1942 |
| 1943 | 19 533 | 20 096 | 11 543 | 12 239 | 16 906 | 15 181 | 12 886 | 1943 |
| 1944 | 17 850 | 18 687 | 18 846 | 19 745 | 21 731 | 16 411 | 14 373 | 1944 |
| 1945 | 17 063 | 17 863 | 24 262 | 25 091 | 24 649 | 18 200 | 15 915 | 1945 |
| 1946 | | | | | | | | 1946 |
| September | 17 327 | 18 095 | 24 049 | 24 594 | 24 448 | 18 060 | 15 910 | Septembre |
| Oktober .. | 17 450 | 18 228 | 23 518 | 24 109 | 24 583 | 17 579 | 15 931 | Octobre |
| November | 17 529 | 18 310 | 23 944 | 24 791 | 24 799 | 18 083 | 16 513 | Novembre |
| Dezember | 17 587 | 18 381 | 23 350 | 24 093 | 24 945 | 17 353 | 16 139 | Décembre |
| 1947 | | | | | | | | 1947 |
| Januar ... | 17 829 | 18 627 | 23 941 | 24 754 | 24 386 | 18 928 | 16 063 | Janvier |
| Februar .. | 18 220 | 19 113 | 24 117 | 24 846 | 24 320 | 19 489 | 15 895 | Février |
| März | 18 445 | 19 222 | 22 593 | 23 431 | 24 162 | 18 249 | 15 264 | Mars |
| April | 18 815 | 19 536 | 21 857 | 22 205 | 24 022 | 17 470 | 15 826 | Avril |
| Mai | 18 975 | 19 689 | 22 088 | 22 738 | 24 120 | 18 009 | 16 238 | Mai |
| Juni | 19 329 | 20 039 | 21 872 | 22 170 | 24 154 | 17 748 | 16 112 | Juin |
| Juli | 19 621 | 20 296 | 21 549 | 21 875 | 24 090 | 17 869 | 16 007 | Juillet |
| August ... | 19 851 | 20 534 | 22 192 | 22 759 | 24 345 | 18 695 | 16 601 | Août |
| September | 20 018 | 20 723 | 22 118 | 22 573 | 24 490 | 18 554 | 16 830 | Septembre |

1) Total des réserves légales; y compris jusqu'en mai 1945 les certificats d'or en portefeuille, dus par le Trésor des Etats-Unis, le fonds d'amortissement pour les billets de la réserve fédérale et autres liquidités; dès juin, sans les autres liquidités.

| Zentralbank der Argentinischen Republik | Or en Argen- tine | Or et devises, corres- pondants à l'étranger | Titres na- tionaux | Rées- comptes et avances aux banques ¹⁾ | Billets en cir- culation | Corres- pondants étran- gers | Comptes-courants | | | Dépôts des autres banques ²⁾ | Banque centrale de la République argentine | |
|---|----------------------------|--|--------------------------|---|--------------------------------|---------------------------------------|----------------------------------|--------------|--------|--|--|---|
| | | | | | | | de ban- ques ²⁾ | de l'Etat | divers | | | |
| | | | | | | | | | | | | in Millionen Pesos — en millions de Pesos |
| 1 | 2 | 3 | 4 | 5 | 6 | 7 | 8 | 9 | 10 | 11 | 12 | |
| Ende | | | | | | | | | | | | Fin |
| 1938 | 1 224 | 71 | 545 | . | 1 118 | — | 321 | 110 | 1 | . | . | 1938 |
| 1942 | 1 076 | 1 021 | 578 | . | 1 627 | 86 | 764 | 135 | 34 | . | . | 1942 |
| 1943 | 1 091 | 2 109 | 988 | . | 1 886 | 83 | 1 159 | 448 | 62 | . | . | 1943 |
| 1944 | 1 242 | 2 586 | 964 | . | 2 354 | 88 | 1 458 | 551 | 106 | . | . | 1944 |
| 1945 | 1 223 | 3 451 | 950 | . | 2 830 | 85 | 1 831 | 436 | 136 | . | . | 1945 |
| 1946 | | | | | | | | | | | | 1946 |
| August | 1 234 | 4 822 | 1 232 | 8 089 | 3 599 | 157 | 1 529 | 660 | 114 | 9 475 | 9 475 | Août |
| September .. | 1 286 | 4 871 | 1 232 | 7 710 | 3 638 | 150 | 1 365 | 673 | 57 | 9 514 | 9 514 | Septembre |
| Oktober ... | 1 396 | 4 358 | 1 226 | 6 633 | 3 676 | 148 | 1 060 | 560 | 56 | 9 528 | 9 528 | Octobre |
| November.. | 1 465 | . | . | 7 572 | 3 716 | . | . | 546 | . | 10 892 | 10 892 | Novembre |
| Dezember.. | 1 711 | 4 096 | 1 272 | 8 060 | 4 065 | 161 | 286 | 593 | 80 | 11 075 | 11 075 | Décembre |
| 1947 | | | | | | | | | | | | 1947 |
| Januar | 1 957 | 3 594 | 1 291 | 8 469 | 4 041 | 16 | 385 | 647 | 206 | 11 150 | 11 150 | Janvier |
| Februar ... | 2 143 | 3 293 | 1 302 | 8 572 | 4 072 | 24 | 499 | 697 | 66 | 11 152 | 11 152 | Février |
| März | 2 203 | 2 988 | 1 302 | 9 356 | 4 110 | 25 | 531 | 741 | 75 | 11 530 | 11 530 | Mars |
| April | 2 203 | 2 742 | 1 321 | 10 001 | 4 210 | 21 | 604 | 793 | 74 | 11 850 | 11 850 | Avril |
| Mai | 2 196 | 2 544 | 1 321 | 10 408 | 4 306 | 31 | 336 | 901 | 76 | 12 084 | 12 084 | Mai |
| Juni | 1 893 | 2 356 | 1 321 | 11 043 | 4 404 | 40 | 329 | 1 091 | 77 | 12 006 | 12 006 | Juin |
| Juli | 1 502 | 2 573 | 1 314 | 11 434 | 4 526 | 30 | 453 | 1 332 | 70 | 11 903 | 11 903 | Juillet |
| August | 1 197 | 2 759 | 1 315 | 11 610 | 4 596 | 17 | 366 | 1 277 | 73 | 11 984 | 11 984 | Août |

1) Dès le 24 avril 1946, tous les dépôts bancaires du pays sont transférés à la Banque Centrale de la République argentine.

2) Y compris les dépôts bancaires de l'étranger.

Goldreserve und Geldumlauf in den Vereinigten Staaten — Or et circulation monétaire aux Etats-Unis
In Millionen Dollar — en millions de dollars

74

| Jahres- und Monatsende | Goldreserve Réserve d'or | Umlauf an Banknoten, Zertifikaten und Staatsnoten Billets de banque, certificats et billets d'Etat en circulation | | | | | | | Gesamter Geldumlauf Total de la circulation monétaire | Fin d'année et de mois |
|------------------------|-----------------------------|--|----------------------------|---------------------|---------------------|-------------------|--|--------|--|------------------------|
| | | Federal Reserve Notes | Federal Reserve Bank Notes | National Bank Notes | United States Notes | Gold certificates | Silver certificates and Treasury notes of 1890 | Total | | |
| 1 | 2 | 3 | 4 | 5 | 6 | 7 | 8 | 9 | 10 | 11 |
| 1938 | 14 512 | 4 405 | 28 | 201 | 257 | 75 | 1 340 | 6 306 | 6 856 | 1938 |
| 1942 | 22 726 | 12 082 | 188 | 135 | 317 | 58 | 1 752 | 14 532 | 15 410 | 1942 |
| 1943 | 21 938 | 16 737 | 624 | 129 | 318 | 55 | 1 567 | 19 430 | 20 449 | 1943 |
| 1944 | 20 619 | 21 482 | 560 | 123 | 321 | 53 | 1 612 | 24 151 | 25 307 | 1944 |
| 1945 | 20 065 | 24 388 | 494 | 117 | 316 | 51 | 1 873 | 27 239 | 28 515 | 1945 |
| 1946 | | | | | | | | | | 1946 |
| Juli | 20 267 | 24 010 | 458 | 113 | 314 | 50 | 1 998 | 26 943 | 28 254 | Juillet |
| August | 20 280 | 24 192 | 454 | 113 | 317 | 50 | 2 003 | 27 129 | 28 448 | Août |
| September | 20 305 | 24 237 | 451 | 112 | 315 | 50 | 2 010 | 27 175 | 28 507 | Septembre |
| Oktober | 20 402 | 24 347 | 444 | 111 | 314 | 50 | 1 989 | 27 255 | 28 600 | Octobre |
| November | 20 470 | 24 580 | 440 | 111 | 319 | 49 | 2 007 | 27 506 | 28 861 | Novembre |
| Dezember | 20 529 | 24 672 | 434 | 110 | 316 | 49 | 2 011 | 27 592 | 28 952 | Décembre |
| 1947 | | | | | | | | | | 1947 |
| Januar | 20 748 | 24 114 | 429 | 110 | 308 | 49 | 1 917 | 26 927 | 28 262 | Janvier |
| Februar | 20 330 | 24 116 | 424 | 109 | 314 | 49 | 1 955 | 26 967 | 28 304 | Février |
| März | 20 463 | 23 999 | 421 | 108 | 314 | 48 | 1 996 | 26 886 | 28 230 | Mars |
| April | 20 774 | 23 853 | 414 | 108 | 318 | 48 | 2 023 | 26 764 | 28 114 | Avril |
| Mai | 20 933 | 23 953 | 410 | 107 | 321 | 48 | 2 071 | 26 910 | 28 261 | Mai |
| Juni | 21 266 | 23 999 | 406 | 106 | 320 | 48 | 2 062 | 26 941 | 28 297 | Juin |
| Juli | 21 537 | 23 887 | 400 | 106 | 317 | 48 | 2 034 | 26 792 | 28 149 | Juillet |

Goldproduktion — Production d'or
In Tausend Unzen fein — en milliers d'onces de fin

75

| Monat | Total ¹⁾ | | | Südafrika | | Vereinigte Staaten | | Kanada | | Mons |
|---------------------|----------------------|--------|-------|-----------|-------|--------------------|-------|--------|-------|------------|
| | 1945 | 1946 | 1947 | 1946 | 1947 | 1946 | 1947 | 1946 | 1947 | |
| 1 | 2 | 3 | 4 | 5 | 6 | 7 | 8 | 9 | 10 | 11 |
| Januar | 1 577 | 1 593 | 1 661 | 1 025 | 972 | 114 | 217 | 238 | 234 | Janvier |
| Februar | 1 451 | 1 457 | 1 173 | 942 | 570 | 94 | 157 | 229 | 223 | Février |
| März | 1 563 | 1 447 | 1 481 | 882 | 819 | 104 | 157 | 248 | 264 | Mars |
| April | 1 546 | 1 540 | 1 583 | 994 | 909 | 92 | 178 | 238 | 255 | Avril |
| Mai | 1 541 | 1 596 | . | 1 050 | 1 009 | 90 | 206 | 241 | 269 | Mai |
| Juni | 1 515 | 1 564 | . | 1 021 | 971 | 98 | 175 | 234 | 269 | Juin |
| Juli | 1 518 | 1 634 | . | 1 048 | . | 114 | . | 240 | . | Juillet |
| August | 1 525 | 1 737 | . | 1 016 | . | 237 | . | 231 | . | Août |
| September | 1 507 | 1 635 | . | 986 | . | 194 | . | 230 | . | Septembre |
| Oktober | 1 592 | 1 699 | . | 1 026 | . | 169 | . | 241 | . | Octobre |
| November | 1 562 | 1 584 | . | 966 | . | 140 | . | 231 | . | Novembre |
| Dezember | 1 568 | 1 628 | . | 977 | . | 179 | . | 227 | . | Décembre |
| Jahr | 18 483 ²⁾ | 19 114 | . | 11 933 | . | 1 625 | . | 2 828 | . | Année |
| Jan.-Juni | 9 193 | 9 197 | . | 5 914 | 4 280 | 592 | 1 090 | 1 428 | 1 514 | Janv.-Juin |

¹⁾ Ohne U.S.S.R. — Sans U.R.S.S.

²⁾ Das Jahresergebnis stimmt mit der Summe der Monatsergebnisse nicht genau überein.
Le total annuel ne correspond pas exactement à la somme des résultats mensuels.

Papiergeldumlauf und Goldbestände in einigen Ländern — Billets en circulation et réserves d'or dans différents pays
in Millionen der Landeswährung — en millions d'unités monétaires nationales

76

| Jahres- und Monatsende | Belgien Belgique bfr. | England Angleterre £ | Frankreich France ffr. | Italien Italie L. | Niederlande Pays-Bas fl. | Schweden Suède Kr. | Schweiz Suisse Fr. | Vereinigte Staaten Etats-Unis d'Amérique \$ | Argentinien Argentine Pesos | Fin d'année et de mois | |
|---|---|----------------------------|--|-----------------------------------|-----------------------------------|------------------------------------|---|---|---|---------------------------|----|
| A. Papiergeldumlauf — Billets en circulation | | | | | | | | | | | |
| | 1 | 2 | 3 | 4 | 5 | 6 | 7 | 8 | 9 | 10 | 11 |
| 1938 | 21 989 | 505 | 110 935 | 20 811 | 991 | 1 061 | 1 751 | 6 306 | 1 118 | 1938 | |
| 1942 | 67 881 | 923 | 382 774 | 78 777 | 3 034 | 2 015 | 2 637 | 14 532 | 1 627 | 1942 | |
| 1943 | 83 211 | 1 089 | 500 386 | 180 822 | 3 477 | 2 266 | 3 048 | 19 430 | 1 886 | 1943 | |
| 1944 | 100 276 ¹⁾ | 1 239 | 572 510 | 318 822 | 5 078 | 2 492 | 3 548 | 24 151 | 2 354 | 1944 | |
| 1945 | 70 376 | 1 380 | 570 006 | 389 398 | 1 386 | 2 781 | 3 835 | 27 239 | 2 830 | 1945 | |
| 1946 | | | | | | | | | | 1946 | |
| Oktober .. | 71 439 | 1 362 | 696 924 | 452 867 | 2 576 | 2 622 | 3 858 | 27 255 | 3 676 | Oktober | |
| November | 71 703 | 1 366 | 704 796 | 465 278 | 2 614 | 2 576 | 3 898 | 27 506 | 3 716 | Novembre | |
| Dezember | 72 165 | 1 428 | 721 864 | 512 400 | 2 744 | 2 877 | 4 091 | 27 592 | 4 065 | Décembre | |
| 1947 | | | | | | | | | | 1947 | |
| Januar ... | 73 334 | 1 364 | 730 253 | 503 291 | 2 681 | 2 693 | 3 883 | 26 927 | 4 041 | Janvier | |
| Februar .. | 74 452 | 1 376 | 737 692 | 511 699 | 2 695 | 2 678 | 3 884 | 26 967 | 4 072 | Février | |
| März | 74 690 | 1 391 | 746 266 | 531 312 | 2 766 | 2 640 | 3 932 | 26 886 | 4 110 | Mars | |
| April | 75 996 | 1 388 | 770 670 | 548 768 | 2 737 | 2 608 | 3 918 | 26 764 | 4 210 | Avril | |
| Mai | 75 446 | 1 394 | 775 053 | 564 437 | 2 730 | 2 556 | 3 908 | 26 910 | 4 306 | Mai | |
| Juni | 75 380 | 1 395 | 807 064 | 584 209 | 2 760 | 2 618 | 3 954 | 26 941 | 4 404 | Juin | |
| Juli | 77 597 | 1 419 | 831 587 | 619 000 ²⁾ | 2 768 | 2 543 | 3 980 | 26 792 | 4 526 | Juillet | |
| August ... | 77 818 | 1 393 | 838 442 | 645 000 ³⁾ | 2 785 | 2 632 | 4 022 | . | 4 596 | Août | |
| September | 78 125 | 1 376 | 852 195 | 674 000 ³⁾ | 2 856 | 2 664 | 4 108 | . | . | Septembre | |
| Oktober .. | 78 402 | 1 361 | 867 700 | . | 2 829 | 2 694 | 4 192 | . | . | Octobre | |
| B. Goldbestände — Réserves d'or | | | | | | | | | | | |
| Bewertung | 1 kg or fin = 49 318,0822 frb 4) | Prix du marché 5) | 1 fr. = 8,29 mgr. or 9/10 de fin 6) | 1 kg or fin = L. 21 381,227 | 1 Fl. = 497,8.. mgr. or fin | 1 Kr. = 403,22.. mgr. or fin | 1 Fr. = 205,348 mgr. or fin 7) | 1 kg or fin = 1 125,276 \$ | 1 Peso- papier = 638,7097 mgr. or fin 8) | Evaluation | |
| | 12 | 13 | 14 | 15 | 16 | 17 | 18 | 19 | 20 | 21 | 22 |
| 1938 | 17 140 | 326 | 87 265 | 5 447 | 1 461 | 591 | 2 890 | 14 512 | 1 224 | 1938 | |
| 1942 | 21 688 | . | 84 598 | 4 445 | 903 | 1 407 | 3 565 | 22 726 | 1 076 | 1942 | |
| 1943 | 21 656 | . | 84 598 | 4 010 | 932 | 1 627 | 4 175 | 21 938 | 1 091 | 1943 | |
| 1944 | 21 656 ¹⁾ | 584 | 75 151 | 2 235 | 931 | 1 943 | 5 017 | 20 619 | 1 242 | 1944 | |
| 1945 | 31 383 | 581 | 129 817 | 2 236 | 713 | 2 024 | 5 807 | 20 065 | 1 223 | 1945 | |
| 1946 | | | | | | | | | | 1946 | |
| Oktober .. | 31 817 | . | 94 817 | 2 296 | 699 | 1 690 | 6 092 | 20 402 | 3 537 | Oktober | |
| November | 31 809 | . | 94 817 | 2 296 | 699 | 1 534 | 6 134 | 20 470 | 3 505 | Novembre | |
| Dezember . | 32 226 | 642 | 94 817 | 2 296 | 700 | 1 374 | 6 189 | 20 529 | 3 596 | Décembre | |
| 1947 | | | | | | | | | | 1947 | |
| Januar ... | 31 684 | . | 94 817 | 2 296 | 700 | 1 254 | 6 195 | 20 748 | 3 279 | Janvier | |
| Februar .. | 30 281 | . | 94 817 | 2 296 | 647 | 1 168 | 6 192 | 20 330 | 3 136 | Février | |
| März | 27 722 | 582 | 82 817 | 2 296 | 520 | 955 | 6 196 | 20 463 | 2 940 | Mars | |
| April | 27 792 | . | 82 817 | 2 296 | 520 | 781 | 6 175 | 20 774 | 2 654 | Avril | |
| Mai | 27 998 | . | 82 817 | 2 296 | 518 | 682 | 6 128 | 20 933 | 2 449 | Mai | |
| Juni | 28 163 | 591 | 82 817 | 2 296 | 502 | 606 | 5 865 | 21 266 | 2 045 | Juin | |
| Juli | 28 214 | . | 64 817 | 2 296 | 502 | 517 | 5 927 | 21 537 | 1 617 | Juillet | |
| August ... | 28 454 | . | 64 817 | . | 502 | 453 | 5 940 | 21 766 ³⁾ | 1 540 | Août | |
| September | 28 478 | . | 52 817 | . | 502 | 333 | 5 998 | 21 950 ³⁾ | . | Septembre | |
| Oktober .. | 26 260 | . | 52 817 | . | 504 | 364 | 6 012 | . | . | Octobre | |

1) August 1944. — Août 1944.

2) Inklusive Metallmünzen, die Ende Juni 1947 313 Millionen Lire betragen. — Y compris la monnaie métallique; celle-ci s'élevait à 313 millions de lires à la fin juin 1947.

3) Provisorische Angabe. — Chiffre provisoire.

4) Bis Ende 1944, 1 kg. = 33 193,50 frb.; seit 1945, 1 kg. = 49 318,0822 frb. — Jusqu'à fin 1944, 1 kg. = 33 193,50 frb.; dès 1945, 1 kg. = 49 318,0822 frb.

5) Bis Ende Februar 1939, 1 Unze = 85 sh. — Jusqu'à fin 1939, 1 Once = 85 sh.

6) Bewertung in mgr. Gold 9/10 fein bis 12. November 1938, 1 fr. = 49 mgr.; bis 29. Februar 1940, 1 fr. = 27,5 mgr.; seit 29. Februar 1940, 1 fr. = 23,34 mgr.; seit 26. Dez. 1945, 1 fr. = 8,29 mgr. — Evaluation en mgr. or 9/10 fin jusqu'au 12 novembre 1938, 1 fr. = 49 mgr.; jusqu'au 29 février 1940, 1 fr. = 27,5 mgr.; depuis le 29 février 1940, 1 fr. = 23,34 mgr.; depuis le 26 décembre 1945, 1 fr. = 8,29 mgr.

7) Bewertung vom 7. Oktober 1936 bis 30. Mai 1940: 1 kg = Fr. 4 639,13; selther: 1 kg = Fr. 4 869,80. — Evaluation du 7 octobre 1936 jusqu'au 30 mai 1940: 1 kg = Fr. 4 639,13; depuis lors: 1 kg = Fr. 4 869,80.

8) Jusqu'au 30 septembre 1946, or de la Banque centrale, en Argentine. Dès le 30 septembre 1946, encaisse-or totale de la Banque (or au pays et à l'étranger).

Gebundener Zahlungsverkehr mit dem Ausland — Trafic des paiements réglementé avec l'étranger
in Tausend Franken — en milliers de francs

77

| Länder | Verkehr — Mouvement ¹⁾ 1947 | | | | Stand Ende Oktober 1947 Etat à fin Octobre 1947 | | | Pays | |
|--|--|--|--|--|--|---|--|---------|-------------|
| | Oktober Octobre | | Januar—Oktober Janvier—Octobre | | Unerledigte Zahlungsaufträge zugunsten schweizer. Gläubiger Ordres de paiement non liquidés en fa- veur de créan- ciers suisses | Saldo + = Über- schuss - = Fehl- betrag Solde + = Excé- dent - = Décou- vert | Offene Forderungs- anmeldungen Déclarations de créances non liquidées | | |
| | Ein- zahlungen schweizer- ischer Schuldner Versements de débiteurs suisses ²⁾ | Aus- zahlungen an schweizer- ische Gläubiger Paiements aux créan- ciers suisses | Ein- zahlungen schweizer- ischer Schuldner Versements de débiteurs suisses ²⁾ | Aus- zahlungen an schweizer- ische Gläubiger Paiements aux créan- ciers suisses | | | | | |
| Clearingabkommen — Accords de compensation | | | | | | | | | |
| | 1 | 2 | 3 | 4 | 5 | 6 | 7 | 8 | 9 |
| Bulgarien | | 199 | 4 | 2 380 | 3 092 | 8 849 | — 7 990 | 3 311 | Bulgarie |
| Dänemark | | 9 257 | 6 972 | 70 386 | 64 198 | 4 248 | + 13 901 | 10 857 | Danemark |
| Finnland | | 1 775 | 1 447 | 14 555 | 13 749 | 1 963 | + 2 833 | 7 137 | Finlande |
| Griechenland | | 1 780 | 1 081 | 7 419 | 7 472 | 3 365 | — 429 | 584 | Grèce |
| Italien | | 20 552 | 16 196 | 317 879 ³⁾ | 290 619 ³⁾ | 186 694 | — 275 496 | 23 808 | Italie |
| Jugoslawien | | 3 859 | 636 | 23 043 | 17 741 | 2 520 | + 6 923 | 13 242 | Yougoslavie |
| Oesterreich | | 7 100 | 5 832 | 53 611 | 36 135 | 8 311 | + 16 044 | 3 582 | Autriche |
| Polen | | 8 240 | 4 749 | 44 150 | 37 621 | 8 199 | + 6 804 | 27 827 | Pologne |
| Rumänien | | 48 | 574 | 5 359 | 7 231 | 1 002 | + 8 777 | 15 373 | Roumanie |
| Spanien | | 5 650 | 5 584 | 30 891 | 33 619 | 2 020 | — 10 724 | 45 521 | Espagne |
| Türkei | | 5 143 | 4 342 | 30 750 | 36 481 | 5 132 | + 15 069 | 7 320 | Turquie |
| Ungarn | | 3 014 | 3 159 | 30 382 | 30 947 | 277 | + 26 421 | 23 469 | Hongrie |
| Total 1947 | | 66 617 | 50 576 | 630 805 ³⁾ | 578 905 ³⁾ | 232 580 | — 197 867 | 182 031 | Total 1947 |
| „ 1946 | | 21 707 | 17 339 | 185 546 | 196 014 | 225 003 | — 275 028 | 118 065 | „ 1946 |
| Clearingabkommen in Liquidation — Accords de compensation en liquidation | | | | | | | | | |
| Belgien | | — | — | 1 | 4 | 2 878 | — 22 206 | 3 413 | Belgique |
| Deutschland | | 1 034 | 271 | 9 304 | 3 735 | 51 219 | — 933 581 | 89 801 | Allemagne |
| Frankreich | | — 30 | — 28 | 120 | 446 | 3 108 | — 3 026 | 6 884 | France |
| Niederlande | | 569 | 569 | 512 | 569 | 1 664 | — 49 832 | 8 614 | Pays-Bas |
| Norwegen | | — | — | 936 | 957 | 115 | — 16 549 | 3 894 | Norvège |
| Slowakei | | — | 81 | — 1 591 | 677 | 3 | + 1 919 | 2 628 | Slovaquie |
| Total 1947 | | 1 573 | 893 | 9 280 | 6 388 | 58 987 | — 1 023 275 | 115 234 | Total 1947 |
| „ 1946 | | 1 773 | 1 165 | 52 516 | 74 662 | 63 425 | — 1 031 781 | 117 303 | „ 1946 |
| <p>1) Inklusive private Verrechnungen. — Y compris compensations privées. 2) Anteil der schweizerischen Gläubiger. — Part des créanciers suisses. 3) Inklusive Kompensationen Italien seit 10. August 1945. — Compensation avec l'Italie y comprise dès le 10 août 1945.</p> | | | | | | | | | |

Verzeichnis der Quellen und Erhebungsstellen – Indication des sources

| 1. Quellen | Tab. No. | 1. Sources |
|--|---------------------------|--|
| Ausweise der Notenbanken | 73, 76 | Situations des banques d'émission |
| Berichte der Kommission für Konjunkturbeobachtung | 67 | Rapports de la Commission de recherches économiques |
| Bilanzen der Kantonalbanken, Grossbanken und Lokalbanken | 68, 69 | Bilans des banques cantonales, des grandes banques et des banques locales |
| Monthly Bulletin of Statistics of the United Nations, Lake Success, New York | 13a, 14, 64, 65 | Bulletin mensuel de statistique des Nations Unies, Lake Success, New York |
| Die Volkswirtschaft | 39–41, 44, 62, 63, 66, 67 | La Vie économique |
| Federal Reserve Bulletin | 73, 74, 75 | Federal Reserve Bulletin |
| Neue Zürcher Zeitung | 56 | Neue Zürcher Zeitung |
| The Economist | 13a | The Economist |
| | | |
| 2. Erhebungsstellen | | 2. Offices et administrations |
| Ausländische Notenbanken..... | 13a, 73, 76 | Banques d'émission |
| Bank für Internationalen Zahlungsausgleich | 72 | Banque des Règlements Internationaux |
| Bundesamt für Industrie, Gewerbe und Arbeit..... | 39–44, 58–63, 66, 67 | Office fédéral de l'industrie, des arts et métiers et du travail |
| Börsenkommissariate der Kantone Basel, Genf und Zürich | 15 | Chambres de bourse (Bâle, Genève et Zurich) |
| Darlehenskasse der Schweiz. Eidgenossenschaft | 70 | Caisse de prêts de la Confédération Suisse |
| Direktorenkonferenz der schweiz. Lebensversicherungsgesellschaften | 26 | Conférence des directeurs des sociétés suisses d'assurances sur la vie |
| Eidg. Amt für Elektrizitätswirtschaft | 47 | Office fédéral de l'économie électrique |
| Eidg. Oberpostdirektion..... | 28 | Direction générale des postes |
| Eidg. Oberzolldirektion | 34 | Direction générale des douanes fédérales |
| Eidg. Preiskontrollstelle | 56 | Service fédéral du contrôle des prix |
| Eidg. Statistisches Amt | 45a, 45b, 46 | Bureau fédéral de statistique |
| Eidg. Steuerverwaltung | 32a–33, 35–37b | Administration fédérale des contributions |
| Internationaler Währungsfonds | 72a | Fonds monétaire international |
| Pfandbriefzentrale der schweiz. Kantonalbanken | 71 | Centrale de lettres de gage des banques cantonales suisses |
| Pfandbriefbank schweiz. Hypothekarinstitute | 71 | Banque des Lettres de Gage d'Etablissements suisses de Crédit hypothécaire |
| Rheinschiffahrtsamt Basel..... | 55 | Office de la navigation sur le Rhin, Bâle |
| Schweiz. Bauernsekretariat | 57, 66 | Secrétariat des paysans suisses |
| Schweiz. Bundesbahnen | 31 | Chemins de fer fédéraux |
| Schweiz. Handelsstatistik | 48a, b–54 | Statistique du commerce de la Suisse |
| Schweiz. Verrechnungsstelle | 77 | Office suisse de compensation |
| Verband schweiz. Kantonalbanken | 10 | Union des Banques cantonales suisses |
| Verwaltung des zentralen Ausgleichsfonds | 38 | Administration des fonds centraux de compensation |
| Schweizerische Nationalbank | 1–12, 16–25, 27, 29, 30 | Banque nationale suisse |

Die Monatsberichte der Schweiz. Nationalbank können beim Art. Institut Orell Füssli A.-G., Zürich, für Fr. 3.— im Jahr abonniert werden. Postcheck VIII/640. — On peut s'abonner au Bulletin mensuel de la Banque nationale suisse auprès de l'Art. Institut Orell Füssli S. A., Zurich. Le prix de l'abonnement annuel est fixé à Fr. 3.—. Compte de chèques postaux VIII/640.